



WOLUWE-SAINT-LAMBERT

2022-2023

SCHOOL EN PREVENTIE



Avec vous, pour vous !



Met jullie, voor jullie!

Een pedagogisch aanbod van de Politiezone Montgomery en de gemeentelijke diensten van Etterbeek.

Website internet: www.police.be/5343

MEGA

- Mijn eigen goed antwoord
(in ontwikkeling)

VERSLAVING

- Toelichting over drugsgebruik en de gevaren ervan. Doelpubliek: schooldirecties, onderwijzend personeel en ouders.

CARRIERE BIJ DE POLITIE

- Later werk ik bij de politie
- Maar wat doet de wijkinspecteur?
- Roefeldag
- Info « carrière »

TECHNOPREVENTIE

- Technopreventie scholen
(Doelpubliek:schooldirecties)

VERKEERSVEILIGHEID

- Verkeerspiste
- Check up fiets
- Begeleiding fietstochten
- Verkeersveiligheid

BURGEROPVOEDING

- Niemand mag de wet negeren
- Dierenwelzijn
- (Cyber)pesterijen
- De GAS boete procedure en overlast (vanaf 01/ 2023)
- Respect pour iedereen (vanaf 01/2023)

Voorgestelde animaties per schooljaar door de PZ Montgomery

3^{ème} kleuterklas :

- Verkeersveiligheid
- Bezoek van een politieambtenaar in de klas

1^{ère} – 2^{ème} leerjaar lager onderwijs :

- Later werk ik bij de politie
- Maar wat doet de wijkinspecteur?
- Verkeersveiligheid
- (Cyber)pesterijen

3^{ème} leerjaar lager onderwijs :

- Later werk ik bij de politie
- Maar wat doet de wijkinspecteur?
- Verkeersveiligheid
- (Cyber)pesterijen
- Dierenwelzijn
- Roefeldag

4^{ème} leerjaar lager onderwijs :

- Later werk ik bij de politie
- Maar wat doet de wijkinspecteur?
- Verkeersveiligheid
- (Cyber)pesterijen
- Dierenwelzijn
- Roefeldag
- Verkeerspiste
- Check up fiets
- Begeleiding fietstocht

5^{ème} leerjaar lager onderwijs :

- Later werk ik bij de politie
- Wat doet de wijkinspecteur?
- Verkeersveiligheid
- (Cyber)pesterijen
- Dierenwelzijn
- Roefeldag
- Verkeerspiste
- Check up fiets
- Begeleiding fietstocht

6^{ème} leerjaar lager onderwijs :

- M.E.G.A. (in ontwikkeling)
- Later werk ik bij de politie
- Maar wat doet de wijkinspecteur?
- Verkeersveiligheid
- (Cyber)pesterijen
- Dierenwelzijn
- Roefeldag
- Check up fiets
- Begeleiding fietstocht/- examen

1^{ère} et 2^{ème} leerjaar secundair onderwijs :

- (Cyber)pesterijen (in ontwikkeling)

3^{ème} et 4^{ème} leerjaar secundair onderwijs :

- Niemand mag de wet negeren
- (De GAS boete procedure en overlast (vanaf 01/2023)
- Respect voor iedereen (vanaf 01/2023)

5^{ème} leerjaar secundair onderwijs :

- Info 'carrière'
- Respect voor iedereen (vanaf 01/2023)

Schooldirecties - Ouders

- Preventie Drugs
- ### Schooldirecties
- Techno-preventief advies voor het beveiligen van schoolgebouwen

MEGA

Mijn eigen goed antwoord

In ontwikkeling
- Politiezone Montgomery -



Context van het MEGA-project

Het objectief op lange termijn is om jongeren toe te laten om hun eigen gezonde beslissingen te nemen in verschillende domeinen zoals het kennen van de risico's bij gebruik van genotsmiddelen of bij wangedrag waarvoor een GASboete in aanmerking kan komen. Veilig internetgebruik aanleren, weerstaan aan de sociale druk, enz.

MEGA-filosofie

De hoofddoelstelling van MEGA is om jongeren positieve en gezonde keuzes te laten maken. Het begrip 'gezond' gaat verder dan enkel het lichamelijke. Ook welzijn en welbevinden worden hieronder verstaan. Een grote aandacht wordt besteed aan het ontdekken en het bevorderen van sociale competenties die leerlingen helpen om keuzes te maken. Door leerlingen te stimuleren zelf zinnige perspectieven te vinden, erover te laten praten, hun goede ideeën op te lijsten en ze hiervoor te valoriseren, creëren we ook een 'gezond' sociaal klimaat en een 'gezonde' collectieve attitude. De opleiding van jongeren uit het zesde leerjaar om zichzelf en anderen te respecteren, benadrukken.

Actiebeschrijving

Alle lessen (10) worden binnen een termijn van enkele maanden gegeven. In een MEGA sessie ligt het accent op de dialoog en uitgaan van wat de leerlingen al weten en wat ze kunnen doen. De sessies 'cool of foute boel' en 'Hoe de hulpdiensten oproepen worden door een politieambtenaar gegeven.

De politiezone biedt een bijkomende sessie aan in het programma over (cyber)pesterijen.

De PMS dienst kan ingeschakeld worden voor de sessie "stress".

Tijdens de les wordt didactisch materiaal aan de kinderen gegeven (oefenboekje, veiligheidskaart,...) tijdens de introductieles. De leraar ontvangt een 'begeleidersmap'.

De opleiding wordt afgesloten met het organiseren van een feestje en het uitreiken van een deelnamecertificaat voor ieder kind. De ouders worden uitgenodigd voor dit feestje.

Contact

Contactpunt Scholen

ZPZ.Montgomery.education@police.belgium.eu

Doelgroep

Alle leerlingen van het 6e leerjaar lager onderwijs
Indiening van de aanvraag
Minimum 6 weken op voorhand


Nodige middelen

- Personeel: de leerkracht
- Materiaal: een PC met USB aansluiting, en projectiemateriaal
- Infrastructuur: Een leslokaal
- Financiële:
 - Drukkerij Perka
 - Begeleidersgids 15,45 euro's
 - Oefenschrift 3,65 euro's
 - Sticker : 0,16 euro
 - Veiligheidskaart : 0,45 euro's
 - Deelnamecertificaat : 0,60 euro's
 - Leveringskost : 15 euro's (excl. Btw 6%)

Verslaving

DRUGSPREVENTIE

- Politiezone Montgomery –



Thema van de activiteit

Toelichting over drugs, preventie, vroegtijdige opsporing en interventie bij jongeren

Doelstellingen

Het illegale drugsverbruik bij jongeren verminderen

Beschrijving van de activiteit

Het onderwijzend personeel en de ouders voor drugsverbruik sensibiliseren, hoe zij jonge gebruikers kunnen herkennen en helpen.

Contact

Contactpunt Scholen
ZPZ.Montgomery.education@police.belgium.eu

Doelgroep

De schooldirecties, het onderwijzend personeel en de ouders

Duur van de actie

Twee lesuren

Aanvraagtermijn

Minimum 6 weken op voorhand

Nodige middelen

- Financieel: nihil
- Personeel: nihil
- Materieel: PC en USB aansluiting, projectiemateriaal
- Infrastructuur: nihil

Dierenwelzijn

Dierenwelzijn

- Politiezone Montgomery –



Thema van de activiteit

Algemene informatie over de noden en de zorgen als men een huisdier in huis heeft.

Doelstellingen

- De kinderen sensibiliseren dat een huisdier een dagelijkse verantwoordelijkheid vereist.
- Wat heeft een huisdier nodig om gelukkig te zijn?
- Hoe zich gedragen met een dier om niet gekrabd of gebeten te worden?
- De rol van de politie kennen in DWZ.

Beschrijving van de activiteit

Tijdens de presentatie leren de kinderen wat zorgen voor hun huisdieren betekent en hoe ze zich tegenover hem moeten gedragen.

Contact

Contactpunt Scholen

ZPZ.Montgomery.education@police.belgium.eu

Doelgroep

De leerlingen van de 2de en 3de graad primair onderwijs

Duur van de activiteit

2 lessen

Indiening van de aanvraag

Minimum 6 weken op voorhand


Nodige middelen

- Financieel: Nihil
- Personeel: Aanwezigheid van de leerkracht
- Materieel: Een PC voor USB aansluiting en projectiemateriaal, indien mogelijk internetaansluiting
- Infrastructuur: Een leslokaal

Carrière bij de politie

Later werk ik bij de politie

- Politiezone Montgomery –



Thema van de activiteit

Voorstelling aan de leerlingen van het beroep als politieambtenaar

Doelstellingen

- Het contact met de leerlingen vergemakkelijken door de verschillende aspecten en functies bij de politiediensten voor te stellen.
- Aanleren hoe men de hulpdiensten kan bereiken.
- Het materiaal en de uitrusting van het politiepersoneel tonen.
- De vragen van de leerlingen beantwoorden

Beschrijving van de activiteit

Voorstelling in de klas van de politiediensten en hun uitrusting en materiaal. Aanleren hoe men de hulpdiensten kan bereiken.

Contact

Contactpunt Scholen

ZPZ.Montgomery.education@police.belgium.eu

Doelgroep

Alle leerlingen van de drie graden van het primair onderwijs.

Duur van de actie

2 lessen

Aanvraagtermijn


Minimum 6 weken op voorhand

Nodige middelen

- Financieel: Nihil
- Personeel: Aanwezigheid van de leerkracht
- Materieel: PC met USB aansluiting, projectiemateriaal en scherm.
- Infrastructuur: Een klaslokaal

Maar wat doet de wijkinspecteur ?

- Politiezone Montgomery –



Thema van de activiteit

Ontdekking van het beroep van de politieambtenaar met in het bijzonder een wijkinspecteur.

Aanleren hoe men hulpdiensten kan bereiken.

Doelstellingen

- Het contact met de leerlingen vergemakkelijken door de verschillende aspecten van het beroep van een politieambtenaar voor te stellen.
- Aanleren hoe men de hulpdiensten kan bereiken.
- Sensibiliseren van het belang van een goede burgerzin, de aanpak tegen onbetamelijk gedrag.
- De vragen van de leerlingen beantwoorden

Beschrijving van de activiteit

In de klas het beroep van een politieambtenaar/wijkinspecteur toelichten.

Aanleren hoe de oproep naar een hulpdienst verloopt.

In dialoog met de leerlingen, deze sensibiliseren voor het belang van een goede burgerzin en hoe men de strijd aangaat tegen overlast.

Contact

Contactpunt Scholen

ZPZ.Montgomery.education@police.belgium.eu

Doelgroep

Alle leerlingen de drie graden van het primair onderwijs.

Duur van de actie

2 lessen

Aanvraagtermijn


Minimum 6 weken op voorhand

Nodige middelen

- Financieel: Nihil
- Personeel: Aanwezigheid van de leerkracht
- Materieel: PC met USB aansluiting, projectiemateriaal en scherm.
- Infrastructuur: Een klaslokaal

Roefeldag

- Politiezone Montgomery –



Thema van de activiteit

Het beroep van politieambtenaar ontdekken tijdens de 'Roefeldag' die georganiseerd wordt door de gemeentelijke diensten Jeugd, Sport,...

Doelstellingen

Het contact met de leerlingen vergemakkelijken door de verschillende aspecten van het beroep van een politieambtenaar voor te stellen.
De vragen van de leerlingen beantwoorden

Beschrijving van de activiteit

Bezoek aan een politiehuis en de dispatching.
De kinderen ontdekken de verschillende functies, de uitrusting en het wagenpark van de politie.
De leerlingen krijgen eventueel de mogelijkheid om de rol van rechercheur op zich te nemen, doorheen een gerechtelijk onderzoek op het thema van een diefstal.

Contact

Contactpunt Scholen
ZPZ.Montgomery.education@police.belgium.eu

Doelgroep

Alle leerlingen van het 4^{de} tem het 6^{de} leerjaar van het primair onderwijs.

Duur van de actie

½ dag (4 uren)

Aanvraagtermijn

Minimum 6 weken voor de 'Roefeldag', die jaarlijks doorgaat op de derde zaterdag van de maand oktober.

Nodige middelen

- Financieel: Nihil
- Personeel: Aanwezigheid van minimaal 2 begeleiders per groep kinderen.
- Materieel: Nihil
- Infrastructuur: Nihil

INFO CARRIERE

- Politiezone Montgomery –



Thema van de activiteit

Een carrière bij de politie

Doelstellingen

Kandidaat politieambtenaren aanwerven
Informatiesessies over het beroep organiseren
Deelnemen aan de 'carrière-ontmoetingen'

Actiebeschrijving

Informatie over het beroep politieambtenaar

Contact

Contactpunt Scholen
ZPZ.Montgomery.education@police.belgium.eu

Doelgroep

Alle studenten van het zesde middelbaar

Duur van de actie

Twee lesuren

Aanvraagtermijn

Minimum 6 weken op voorhand

Nodige middelen

- Financieel: nihil
- Personeel: nihil
- Materieel: PC met USB aansluiting, projectiemateriaal en scherm. Indien mogelijk internetaansluiting
- Infrastructuur: Een lokaal aangepast volgens de grootte van de groep.

Burgeropvoeding

NIEMAND MAG DE WET NEGEREN

- Politiezone Montgomery -



Thema van de activiteit

Beknopte voorstelling van de geïntegreerde politie

De jongeren informeren aangaande wetten en reglementen die in voege zijn in hun onmiddellijke omgeving (APR, Strafwetboek ,...)

Doelstellingen

De jongeren bewust maken van de mogelijke gevolgen bij het plegen van een inbreuk

Beschrijving van de activiteit

Les gegeven door politieambtenaren van het terrein.

In spelvorm, de jongeren informeren over hun rechten en plichten en deze van de politieambtenaren tijdens een politieactie.

Contact

Contactpunt Scholen

ZPZ.Montgomery.education@police.belgium.eu

Doelgroep

Alle leerlingen van de 2^{de} graad secundair onderwijs

Duur van de actie

Twee lessen

Aanvraagtermijn

Minimum 6 weken op voorhand

Nodige middelen

- Financieel: nihil
- Personeel: de leerkracht
- Materieel: een PC met USB aansluiting en projectiemateriaal
- Infrastructuur: een klaslokaal

(Cyber)pesterijen

- Politiezone Montgomery –



Thema van de activiteit

Sensibilisering van de fenomenen van schoolpesterijen en cyberpesterijen.

Doelstellingen

Sensibiliseren van de leerlingen op wat pesterijen teweeg brengt op het welzijn in de brede zin.

Hen aanleren welke de juiste handelingen zijn om deze problematiek te stoppen op school of in de onmiddellijke omgeving ervan en het belang om hierover te praten wanneer men er slachtoffer van is.

Beschrijving van de activiteit

Presentatie gegeven door personeelsleden van de politiezone waarbij de jongeren gesensibiliseerd worden met dit fenomeen en hoe ze hierop dienen te reageren.

Contact

Contactpunt Scholen
ZPZ.Montgomery.education@police.belgium.eu

Doelgroep

Alle leerlingen van de 3 graden van het primair onderwijs. De voorstelling wordt aangepast aan de leeftijd van de leerlingen.

Duur van de activiteit

Twee uur

Indiening van de aanvraag

Minimum 6 weken op voorhand

Nodige middelen


Financieel: Nihil

- Personeel: Aanwezigheid van de leerkracht
- Materieel: PC met USB aansluiting en projectiemateriaal
- Infrastructuur: Een leslokaal

De procedure v/d GAS boete en overlast

(vanaf 01/2023)

- Zone de police Montgomery –



Thema van de activiteit

Sensibilisering aangaande het Algemeen politiereglement. (APR)

Doelstellingen

Het overlopen van de onwelvoeglijke gedragingen die aan de basis liggen van een GAS (Gemeentelijke Administratieve Sancties) procedure. Sensibiliseren van de leerlingen over de eventuele boetes en alternatieve maatregelen in geval van overtreding van het APR.

Beschrijving van de activiteit

Presentatie gegeven door personeelsleden van de politiezone waarbij de jongeren gesensibiliseerd worden met deze inbreuken.

Contact

Contactpunt Scholen

ZPZ.Montgomery.education@police.belgium.eu

Doelgroep

Alle leerlingen van de 2^{de} graad van het secundair onderwijs.

Duur van de activiteit

Twee lessen

Indiening van de aanvraag

Minimum 6 weken op voorhand

Nodige middelen


Financieel: Nihil

- Personeel: Aanwezigheid van de leerkracht
- Materieel: PC met USB aansluiting en projectiemateriaal
- Infrastructuur: Een leslokaal

Respect voor iedereen

(vanaf 01/2023)

- Zone de police Montgomery -



Thema van de activiteit

Sensibiliseren tot het respecteren van elkeen.

Doelstellingen

Eenzijds de studenten aanleren welke de risico's zijn die verband houden met kwetsende woorden of ongepast gedrag en anderzijds welke de goede reflexen zijn om te voorkomen dat ze hiervan slachtoffer worden.

Beschrijving van de actie

Cursus gegeven door leden van de Montgomery politiezone waarin het onderwerp met de studenten wordt ontwikkeld.

Contact

Contactpunt Scholen

ZPZ.Montgomery.education@police.belgium.eu

Doelgroep

Alle leerlingen van de 3 de graad van het secundair onderwijs.

Duur van de activiteit

Twee lesuren

Indiening van de aanvraag

Minimum 6 weken op voorhand

Nodige middelen


Financieel: Nihil

- Personeel: Aanwezigheid van de leerkracht
- Materieel: PC met USB aansluiting en projectiemateriaal
- Infrastructuur: Een leslokaal

Verkeersveiligheid

VERKEERSPISTE

- Politiezone Montgomery –



Thema van de activiteit

Pedagogische verkeersveiligheidsoefening die focust op de voetganger en de fietser

Doelstellingen

Basiskennis verwerven i.v.m. verkeersveiligheid met betrekking tot voetgangers en fietsers.

Beschrijving van de activiteit

De kinderen sensibiliseren op verkeersveiligheid voor fietsers en voetgangers door:

- met de fiets te rijden op een verkeersspiste
- de juiste gedragingen tijdens hun verplaatsingen op de openbare weg aan te leren.

Contact

Contactpunt Scholen

ZPZ.Montgomery.education@police.belgium.eu

Doelgroep

Alle leerlingen van het 5^{de} leerjaar die met de fiets kunnen rijden.

Duur van de actie

1 uur per klas

Aanvraagtermijn

De politiezone organiseert het jaarlijks aanbod met de geïnteresseerde scholen op haar grondgebied.

Nodige middelen

- Financieel: nihil
- Personeel: minimum twee begeleiders
- Materieel: fietsen en helmen
- Infrastructuur: vlakke oppervlakte van minstens 450 m²

SENSIBILISERING voor VERKEERSVEILIGHEID

- Politiezone Montgomery –



Thema van de activiteit

Sensibilisering en pedagogische oefeningen die focussen op voetgangers, fietsers en de nieuwe vervoersmiddelen.

Doelstellingen

Basiskennis verwerven over de verkeersveiligheid van de voetgangers en fietsers en de nieuwe verplaatsingstoestellen (steps, monowheel,...)

Actiebeschrijving

De sensibilisering gebeurt aan de hand van een PowerPointpresentatie, vidéofragmenten, quizvragen en oefeningen.

Contact

Contactpunt Scholen
ZPZ.Montgomery.education@police.belgium.eu

Doelgroep

Alle leerlingen van de 3 graden van het lager onderwijs.

Duur van de actie

Twee lesuren

Aanvraagtermijn


Minimum 6 weken op voorhand

Nodige middelen

- Financieel: nihil
- Personeel: 1 leerkracht
- Materieel: 1 PC met internet en USB aansluiting, een bord voor de video's te projecteren
- Infrastructuur: een leslokaal

CHECK UP FIETS

- Politiezone Montgomery –



Naam: _____

Is mijn fiets in orde?

Wat moet ik nog aanpassen?

rood achterlicht aanwezig
 achterlicht werkt
 rode reflector achteraan
 reflectoren aan het achterwiel
 achterwiel is opgepompt?
 ziet mijn ketting er nog goed uit?
 reflectoren aan de pedalen

bel die werkt
 rem voorwiel werkt
 rem achterwiel werkt
 wit voorlicht aanwezig
 voorlicht werkt
 witte reflector vooraan
 reflectoren aan het voorwiel
 voorwiel is opgepompt?

Handtekening leerkracht: _____

Thema van de activiteit

Een blik op de fietsen van de leerlingen (vóór een fietstocht of vóór het fietsexamen)

Doelstellingen

Zich vergewissen dat de fietsen van de leerlingen die deelnemen aan het fietstocht / examen volledig in orde zijn m.b.t.. de uitrusting en vanuit technisch oogpunt.

Actiebeschrijving

De fietsbrigade kijkt de fietsen na.

Contact

Contactpunt Scholen

ZPZ.Montgomery.education@police.belgium.eu

Doelgroep

Alle leerlingen van het vierde tot het zesde leerjaar

Duur van de actie

1 à 2 lesuren, volgens het aantal na te kijken fietsen.

Aanvraagtermijn


Minimum 6 weken op voorhand.

Nodige middelen

- Financieel: nihil
- Personeel: 1 begeleider per klas
- Materieel: eigen fietsen
- Infrastructuur: nihil, de controle gebeurt op de speelplaats of op een andere mogelijke plaats.

BEGELEIDING FIETSTOCHTEN

- Politiezone Montgomery –



Thema van de activiteit

Verkeersveiligheid tijdens het fietsexamen / fietstochten

Doelstellingen

De veiligheid van de leerlingen waarborgen over het gekozen traject van een fietstocht op de openbare weg

Beschrijving van de activiteit

De fietsbrigade verzekert de veiligheid op de gevaarlijke punten van het gekozen fietstraject.

Belangrijke informatie

- De politieleden zijn niet betrokken bij de evaluatie tijdens een fietsexamen.

Opmerkingen

- Het traject moet op voorhand vastgelegd en doorgegeven worden door de school
- Het traject kan aangepast worden door de politie op basis van de omstandigheden (verkeer, werkzaamheden, lengte van het traject, enz.)
- De fietsen van de leerlingen moeten in goede staat en technisch in orde zijn

Contact

Contactpunt Scholen

ZPZ.Montgomery.education@police.belgium.eu

Doelgroep

Alle leerlingen van het vierde tot het zesde leerjaar

Doelpubliek

Leerlingen van het vierde tot het zesde leerjaar van het primair onderwijs.

Duur van de actie

Volgens het gekozen traject en het aantal deelnemers.

Aanvraagtermijn


Minimum 6 weken op voorhand.

Nodige middelen

- Financieel: nihil
- Personeel: Eén begeleiders/10 kinderen
- Materieel: fietsen, fluojassen, helmen
- Infrastructuur: nihil

De kinderen spellen de ouders de les

- Politiezone Montgomery –



Thema van de activiteit

Sensibiliseren rond verkeersveiligheid aan de schoolpoort en in de onmiddellijke omgeving ervan

Doelstellingen

- Strategisch: versterking van de veiligheid van zwakke weggebruikers (voetgangers, fietsers, enz.) rond scholen.
- Operationeel: deelname van kinderen uit het 4e jaar van de basisschool, in aanwezigheid van politieagenten en/of gemeenschapswachten, tot verkeersveiligheidscampagnes rond scholen.

Beschrijving van de activiteit

Allereerst worden de basisregels van het wegverkeer geëvalueerd voor leerlingen van het 4e leerjaar. In een tweede stap worden deze leerlingen ingezet rond de school, in aanwezigheid van de politie (en gemeenschapswachten) om zwakke gebruikers (voetgangers, fietsers,....) te herinneren aan de basisregels en automobilisten bewust te maken van het belang voor het respecteren van de verkeersregels.

Contact

Contactpunt Scholen

ZPZ.Montgomery.education@police.belgium.eu

Doelgroep

Alle leerlingen van het vierde leerjaar

Duur van de actie

2 theoretische lessen per klas. Op ander tijdstip max ½ uur praktijk aan de schoolpoort.

Aanvraagtermijn

Minimum 6 weken op voorhand.

Nodige middelen

Theorie:

- Financieel: nihil
- Personeel: 1 leerkracht
- Materieel: 1 PC met internet en USB aansluiting, een bord voor de video's te projecteren
- Infrastructuur: een leslokaal

Praktijk:

In samenspraak met de schooldirectie

Technopreventie

Technopreventie scholen

- Politiezone Montgomery –



Thema van de activiteit

Analyse & preventie advies i.v.m. inbraakbeveiliging, toegangscontrole, enz.

Doelstellingen

De veiligheid van de gebruikers en het gebouw verbeteren

Actiebeschrijving

Techno preventieve rondleiding door het gebouw, opstelling van een dossier met foto's en een analyse door de Technopreventieadviseurs

Contact

Contactpunt Scholen
ZPZ.Montgomery.education@police.belgium.eu

Doelgroep

Schooldirecties

Duur van de actie

De duur van het bezoek hangt af van de grootte van het gebouw en haar complexiteit.

Aanvraagtermijn

De planning gebeurt in samenspraak met de technopreventie adviseurs.

Nodige middelen

- Financieel: nihil
- Personeel: nihil
- Materieel: nihil
- Infrastructuur: nihil

Politiezone Montgomery

Contactpunt scholen

02/7889537

Zpz.montgomery.education@police.belgium.eu

Preventiedienst Sint-Lambrechts-Woluwe

2, Paul Hymanslaan

1200 Sint-Lambrechts-Woluwe

prev@woluwe1200.be