

Politie

ZUIDERKEMPEN

HERSELT - HULSHOUT - WESTERLO

Jaarverslag 2005

INHOUDSTAFEL

Inleiding	3
ALGEMEEN BEHEER	
1. Politieraad en politiecollege	5
2. Leiding Lokale Politie Zuiderkempen.....	8
3. HRM	10
DE DIENSTEN IN LIJN	
4. Wijkwerking.....	28
5. Zonaal onthaal.....	38
6. Slachtofferbejegening	41
7. Lokale Recherche	44
8. Operaties	48
PRIORITEITEN VAN HET ZONAAL VEILIGHEIDSPAN	
9. Woninginbraken	63
10. Lokale verkeersproblemen en verkeersonveiligheid.....	68
11. Drugs met de nadruk op de lokale handel en vooral de handel in psychotrope stoffen.....	76
12. Overlast rond openbare plaatsen.....	78
13. Milieuproblematiek.....	84
14. Intern functioneren.....	86
TOT SLOT	
Onze lokale politie verder ontwikkelen.....	89
BIJLAGEN JAARVERSLAG 2005	



Inleiding

Ondertussen bestaat de lokale politie reeds vier jaar. Deze vier jaar waren voor iedereen een uitdaging. Het waren ook vier jaar van voortdurende wijzigingen en het overwinnen van weerstanden maar ook van groeien in het afleggen van rekenschap, het samenwerken en het ten dienste staan van de bevolking. Dit jaarverslag zal dan ook een overzicht geven van de resultaten in de verschillende deeldomeinen voor de jaren 2002 tot en met 2005. 2005 is ook het jaar waar voor het eerst een zonaal veiligheidsplan van kracht werd dat geldig is voor vier jaar. Dit beleidsplan werd met de verschillende partners besproken, overgemaakt aan de verschillende federale diensten en goedgekeurd door de politieraad en de Minister van Binnenlandse Zaken.

Het jaarverslag is bovendien een belangrijk instrument om het zonaal veiligheidsplan te evalueren en waar nodig bij te sturen. In de hele beleidscyclus neemt dit jaarverslag dan ook een belangrijke plaats in. U zal merken dat er binnen onze politiezone Zuiderkempem duidelijk rekening werd gehouden met de wensen van de bestuurlijke en gerechtelijke overheden waarbij de schaarse middelen professioneel en performant werden ingezet om onze opdrachten kwaliteitsvol uit te voeren.

In het eerste deel komen aspecten van algemeen beheer aan bod met de klemtoon op het algemeen beheer en het beheer van ons menselijk kapitaal.

In het tweede deel trachten de verschillende leidinggevenden van de drie lijndiensten, wijkwerking, operaties en lokale recherche hun werking uit de doeken te doen.

Het derde deel gaat dieper in op de aanpak van de prioritaire veiligheidsfenomenen, zoals gedefinieerd in het zonaal veiligheidsplan 2005-2008.

Tot slot wensen wij nog enkele bedenkingen mee te geven voor het jaar 2006.

In de bijlagen kan u een aantal processen en fenomenen van dichtbij onder de loupe nemen.

Dit vierde jaarverslag moet u toelaten om na te gaan welke resultaten wij geboekt hebben als politiepartner *samen* met onze verantwoordelijke gerechtelijke en bestuurlijke overheden, maar ook samen met de bevolking,

Het volledige jaarverslag kan gratis opgehaald worden op onze website www.politiezouiderkempem.be

CRIS WANDELSECK
HOOFDCOMMISSARIS
KORPSCHEF

Algemeen beheer



1 POLITIERAAD EN POLITIECOLLEGE

Krachtens de Wet op de Geïntegreerde politie gestructureerd op twee niveaus worden de bevoegdheden van de gemeenteraad inzake de organisatie en het beheer van het lokaal politiekorps uitgeoefend door de politieraad. De politieraad heeft eveneens het recht om geïnformeerd te worden door de burgemeesters over de uitoefening van volgende bevoegdheden:

- het gezag over de politie inzake de uitvoering van opdrachten van bestuurlijke politie
- het gezag over de korpschef
- de opvoeding van de federale politie en de krijgsmacht
- De uitvoering van de politiewetten, politiedecreten, politieordonnanties, politieverordeningen en de politiebepalingen
- De bestuurlijke politie op het grondgebied van de gemeente.

De politieraad wordt evenredig samengesteld uit leden van de gemeenteraden van de verschillende gemeenten die de meergemeentzone vormen, op basis van hun bevolkingscijfers. Naast de drie burgemeesters wordt de raad gevormd door vijf gemeenteraadsleden uit Herselt (4 CD&V, 1 Kartel), drie uit Hulshout (2 CD&V, 1 SPA) en negen uit Westerlo (2 W2000, 1 Groen, 5 CD&V, 1 VLD).

De politieraad kwam in 2005 viermaal samen. De besproken onderwerpen vindt u terug in tabel 1.

Oorspronkelijk voorzag de wet dat deze raad minimaal tien maal per jaar moest samenkomen. De wet van 26 april 2002 wijzigde de frequentie van samenkomen in minimaal vier maal per jaar waarvan minstens één maal per semester. In 2005 werden er 44 punten besproken in openbare zitting tegenover 40 in 2004 en 69 in 2003. Er werden bovendien 17 punten in geheime zitting behandeld tegenover 9 in 2004 en 11 in 2003.

Tabel 1: Politieraadsbesluiten 2005

Politieraad d.d. 26/04/2005	
Openbare zitting	
1. Verslag vergadering 14 december 2004	Aangenomen
2. Stand van zaken: bouwen van een veiligheidscentrum	Toelichting en bespreking
3. Stand van zaken: wijkpost Westmeerbeek	Toelichting en bespreking
4. Aankoop twee dienstvoertuigen. Vaststelling lastvoorwaarden en wijze van gunning.	Aangenomen
5. Vacantverklaring van een functie van lid van de interventiedienst in de graad van inspecteur	Aangenomen
6. Vacantverklaring van een functie van lid van de interventiedienst in de graad van inspecteur	Aangenomen
7. Vacantverklaring van een functie van lid van de interventiedienst in de graad van inspecteur	Aangenomen
8. Vacantverklaring van één functie van consultant in het administratief en logistiek kader ten behoeve van de dienst hrm	Verdaagd
9. Jaarverslag 2004: toelichting en bespreking	Toelichting en bespreking
10. Kennisname: Zonaal Veiligheidsplan 2005-2008: goedkeuring met opmerkingen	Kennisname
11. Kennisname van het besluit van de Gouverneur: begrotingswijzigingen nrs. 1 en 6	Kennisname
12. Kennisname: Nazicht wijziging begroting meergemeentzone - gewestelijk toezicht lokale politie	Kennisname
13. Kennisname: Ontvangst begroting meergemeentzone - gewestelijk toezicht lokale politie	Kennisname
14. Kennisname: Nazicht begroting 2005 meergemeentzone - gewestelijk toezicht lokale politie	Kennisname
15. Kennisname: Goedkeuring met opmerkingen van begroting 2005 - dienst toezicht lokale politie, federale directie	Kennisname
16. Kennisname goedkeuring van de financiële bijdrage 2005 van de gemeente Herselt aan de politiezone	Kennisname
17. Kennisname goedkeuring van de financiële bijdrage 2005 van de gemeente Hulshout aan de politiezone	Kennisname
18. Kennisname goedkeuring van de financiële bijdrage 2005 van de gemeente Westerlo aan de politiezone	Kennisname
Geheime zitting	
19. Benoeming van een inspecteur - lid van de interventiedienst Aanwijzing van: Tom Aerts Reserve kandidaat: Leen T'Syen	Aangenomen
20. Halftijdse loopbaanonderbreking van mevrouw Michèle Schellens in 2005	Aangenomen
21. Halftijdse loopbaanonderbreking van mevrouw Rina Beyens	Aangenomen
22. Vaststelling van beschikbaarheid van mevrouw Yvonne Eyckmans (calog personeel niveau D)	Aangenomen

<u>Politieraad d.d. 14/06/2005</u>	
<u>Openbare zitting</u>	
1. Verslag vergadering 26 april 2005	Aangenomen
2. Stand van zaken: bouwen van een veiligheidscentrum	Toelichting
3. Aankoop tien kogelwerende vesten. Vaststelling lastvoorwaarden en wijze van gunning.	Aangenomen
4. Evaluatie eerste trimester	Toelichting en Bespreking
5. Kennisname thesaurietoestand d.d. 31/12/2004	Kennisname
6. Kennisname thesaurietoestand d.d. 31/03/2005	Kennisname
10. Vacantverklaring van een functie van lid van de interventiedienst in de graad van hoofdinspecteur	Aangenomen
11. Vacantverklaring van een functie van lid van de interventiedienst in de graad van inspecteur	Aangenomen
<u>Geheime zitting</u>	
7. Pensioenaanvraag van inspecteur Ludovicus Leys	Aangenomen
8. Pensioenaanvraag van hoofdinspecteur Jozef Dierckx	Aangenomen
9. Pensioenaanvraag van hoofdinspecteur Achiel Van Uytzel	Aangenomen
<u>Politieraad d.d. 25/10/2005</u>	
<u>Openbare zitting</u>	
1. Verslag vergadering 14 juni 2005 - goedkeuring	Aangenomen
2. a) Bouwen van een veiligheidscentrum: Goedkeuring voorontwerp	Aangenomen
b) Toegevoegd punt Frans de Cock: markante stijging van de prijsraming	Toelichting en bespreking
c) Toegevoegd punt Kartel - SP.a - W2000: - Kennisname kostprijs - toelichting door ontwerpers en Dexia - toelichting door schepencollege Westerlo in verband met kostenraming in lastenboek Projectbijstand Veiligheidscentrum" - Herbevestiging timing - Raming schadevergoeding indien Herselt uit het project treedt"	Toelichting, kennisname en bespreking
3. Stand van zaken: wijkcommissariaat Hulshout, Hoogzand 16	Toelichting
4. Vacantverklaring van één calog personeelslid niveau C halftijds (Gesco)	Aangenomen
5. Rekeningen dienstjaar 2003 a) Politierekening b) Jaarrekening	Kennisname en goedkeuring
6. Begroting 2006	Aangenomen
7. Kennisname thesaurietoestand 30/06/2005	Kennisname
8. Evaluatie eerste semester Zonaal Veiligheidsplan	Toelichting en bespreking
9. Toegevoegd punt Christiane Van Thielen : Levering en gebruik van magneetkaarten voor het tanken van benzine, diesel en LPG voor motorvoertuigen van de politiezone via het raamcontract van de Federale Overheidsdienst Overschrijdende Raamcontracten van de Federale Overheidsdienst Personeel en Organisatie. Toewijzing	Toelichting en goedkeuring
13. Vacantverklaring van een functie van lid van de interventiedienst in de graad van inspecteur	Aangenomen
<u>Geheime zitting</u>	
10. Benoeming van een hoofdinspecteur - lid van de interventiedienst Aanwijzing van: Wim Ooms	Aangenomen
11. Vrijwillige vierdagenweek inspecteur Erika Goor Aanwijzing van: Inspecteur Erika Goor	Aangenomen
12. Vrijwillige vierdagenweek Marjan Gebruers Aanwijzing van: Marjan Gebruers	Aangenomen
14. Benoeming van vier inspecteurs - lid van de interventiedienst Aanwijzing van: Boogaerts Bjorn, Drieskens Martijn, Van Egdom Gitte en T'Syen Leen	Aangenomen
<u>Politieraad d.d. 13/12/2005</u>	
<u>Openbare zitting</u>	
1. Verslag vergadering 25 oktober 2005 - goedkeuring	Aangenomen
2. Bouwen van een veiligheidscentrum: stand van zaken	Toelichting en bespreking
3. Vacantverklaring van een functie van lid van het onthaal in de graad van inspecteur	Aangenomen
4. Vacantverklaring van een functie van consultant in het administratief en logistiek kader ten behoeve van de dienst hrm	Aangenomen
5. Rekeningen dienstjaar 2004 a) Politierekening b) Jaarrekening	Aangenomen Aangenomen
6. Standpuntbepaling samenwerkingsakkoord tot oprichting provinciale politieschool : De politieraad vraagt aan de federale overheid een haalbaarheidsstudie naar de meest efficiënte manier van organisatie, betreffende opleiding van politie in Vlaanderen en België, rekening houdend met de mogelijkheid zoveel mogelijk te decentraliseren.	Bespreking en standpuntbepaling
7. Kennisname besluit politiecollege d.d.18/11 : Informatica, boekhoudprogramma Hermes. Installatie van Hermes op de centrale server bij Cival C.V. Ondertekenen van de gebruikersovereenkomst	Kennisname en ondertekening
14. Vacantverklaring van één calog personeelslid niveau C voltijds (assistent-gesco)	Aangenomen

Geheime zitting		
8.	Aanwerving van een halftijds calog-personeelslid niveau C (assistent-gesco) - AIK Aanwijzing van: Lauwers Christel	Aangenomen
9.	Pensioenaanvraag van assistent Louis Bervoets	Aangenomen
10.	Intrekking vrijwillige vierdagenweek bediende Marjan Gebruers	Aangenomen
11.	Loopbaanonderbreking voor ouderschapsverlof inspecteur Gunther Kempnaers	Aangenomen
12.	Benoeming van hoofdinspecteur Willy de Backer tot de graad van commissaris van politie via de "rode loper"	Aangenomen
13.	Benoeming van hoofdinspecteur Ludo Carens tot de graad van commissaris van politie via de "rode loper"	Aangenomen

Onze politiezone is een meergemeentezone. Daardoor worden de bevoegdheden van het college van burgemeester en schepenen en van de burgemeester inzake de organisatie en het beheer van het lokaal politiekorps uitgeoefend door het politiecollege. Het politiecollege kwam in 2005 zeventien maal samen. De frequentie van vergaderen vindt u terug in tabel 2.

Tabel 2: aantal samenkomsten van het politiecollege

	Jan	feb	maa	apr	mei	jun	jul	aug	sept	okt	nov	dec	Totaal
2002	0	2	2	2	2	2	0	2	2	3	4	2	23
2003	1	1	1	2	1	4	5	1	2	2	2	2	24
2004	1	1	1	3	1	2	1	1	2	2	2	2	19
2005	1	1	1	3	2	1	2	0	2	1	2	1	17

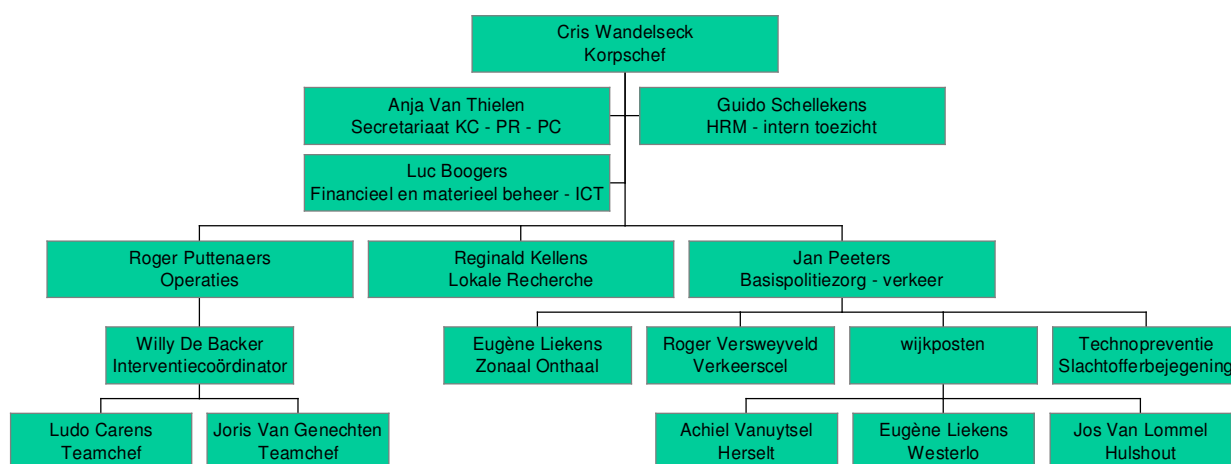
2 LEIDING VAN DE LOKALE POLITIE ZUIDERKEMPEN

De politie staat onder leiding van de hoofdcommissaris van politie Cris Wandelseck. Hij is verantwoordelijk voor de uitvoering van het lokaal politiebeleid en meer bepaald, voor de uitvoering van het zonaal veiligheidsplan. De korpschef staat in voor de leiding, de organisatie en de verdeling van de taken binnen het korps en de uitvoering van het beheer van het korps. Hij is tevens verantwoordelijk voor de uitvoering door het lokale politiekorps van de lokale opdrachten, van de richtlijnen met betrekking tot de opdrachten met een federaal karakter en van de opvoedingen evenals van de toepassing van de normen in verband met de organisatie en uitrusting.

Om zijn taak naar behoren te vervullen wordt de korpschef bijgestaan door twee steundiensten en drie lijndiensten. Hij vervult deze taak onder het gezag van het politiecollege en heeft een mandaatfunctie van 5 jaar, slechts éénmaal hernieuwbaar. Alle diensten worden geleid door een officier van de lokale politie. Het organogram is terug te vinden in figuur 1. De organisatie probeert zich voortdurend aan te passen aan de wijzigende eisen en mogelijkheden van de omgeving en de organisatie. Zo werd er in 2004 een verkeerscel opgericht. Deze verkeerscel wordt geleid door een hoofdinspecteur. Een inspecteur van interventie werd aan deze cel toegevoegd. Dit personeelslid kon om medische redenen niet meer deelnemen aan de veeleisende interventiebeurten. In 2004 nam hij het subdomein snelheidshandhaving van het verkeersproject voor zijn rekening. Hierdoor kon tegemoet gekomen worden aan de verwachtingen van het personeelslid en aan de eisen van de omgeving en de organisatie. Dit personeelslid levert nu een niet te miskennen meerwaarde voor de uitvoering van het verkeersproject.

Tevens laat de wet toe dat een categorie van hoofdinspecteurs de graag van commissaris kunnen bekomen op eenvoudig verzoek. Hierdoor wordt het korps uitgebreid met vier extra commissarissen gespreid over vier jaar.

Figuur 1: organogram Politie Zuiderkempen



Bij de uitvoering van hun opdrachten dienen de personeelsleden zich te laten leiden door de missie en de waarden van de politie Zuiderkempen. De missie, visie en waarden zijn het uitgangspunt van onze organisatie. Figuur 2 geeft onze missie, visie en waarden.

Figuur 2

Missie

De lokale politie Zuiderkempen draagt bij tot een harmonieus verloop van het leven in de zone door:

- Het leveren van een kwaliteitsvolle basispolitiezorg
- Het uitvoeren van bestuurlijke en gerechtelijke taken
- Het vervullen van sommige federale opdrachten.

Visie

De politie wenst de juiste mensen en middelen in te zetten waar ze nodig zijn, tegen een aanvaardbare kostprijs, zodat de bevolking en de andere partners tevreden zijn.

Zij zal resultaatgericht werken en de werkingsprocessen afstellen op de gerechtelijke en bestuurlijke overheden. Zichtbaarheid, tolerantie met correctheid, preventie waar mogelijk en repressie waar nodig zullen een verantwoord optreden vorm geven. De structuur zal de tevredenheid van de medewerkers hoog in het vaandel voeren. Een flexibele structuur, die niet te bureaucratisch is, waar mensen tot ontplooiing kunnen komen en gekenmerkt door een participatieve leiderschapsstijl, duidelijke functiebeschrijvingen en erkenning voor de medewerkers zijn inherent aan een dienende, transparante, integere en vernieuwende organisatie. De burger moet zich ernstig genomen weten en moet in staat zijn om feedback te krijgen. Hij moet met zijn grieven bij de politie terecht kunnen.

Waarden

De politie zal zich laten leiden door volgende waarden:

- **Probleemvoorkomend en –oplossend**
Problemen voorkomen, oorzaken detecteren en passend reageren.
- **Onpartijdig**
Neutraal, zonder onderscheid
- **Legaal**
De wetten respecteren en doen respecteren
- **Integer**
Leden van de lokale politie zullen rechtschapen zijn
- **Teamwork**
Zowel met interne als externe partners zal er gestreefd worden naar een hecht functionerend team
- **Innovatief**
Wij zullen vernieuwend en creatief oplossingen zoeken
- **Effectief en efficiënt**
Wij zijn met de juiste dingen bezig op het juiste moment en op de juiste manier

Om het zonaal veiligheidsplan te kunnen realiseren werden er verschillende projectcellen opgericht. Iedere projectcel staat onder leiding van een hoofdinspecteur en bestaat uit verschillende inspecteurs. Samen zijn zij verantwoordelijk om de strategische keuzes vorm te geven onder de vorm van actieplannen en meetplannen. De projectcellen worden door de officieren uit de lijn ondersteund. Volgende projectcellen zijn binnen de zone actief:

- HINP Roger Versweyveld: Lokale verkeersproblemen en verkeersonveiligheid
- HINP Wilfried van de Vonder: woninginbraken
- HINP Wim Alaerts: drugs
- HINP Marleen Pauwels: Overlast rond uitgaansbuurten en openbare plaatsen, jeugd en gezin.
- HINP Jos Boeckmans: inbreuken op het leefmilieu

Deze projectcellen werken binnen de interventiedienst van onze politiezone. Uiteraard zorgt het volledige korps voor de uitvoering van de verschillende projecten. Externe oriëntering, probleemgerichtheid, partnership, het afleggen van verantwoording en empowerment zijn de sleutelwoorden die leidraad moeten zijn bij de realisatie van onze objectieven. Door het vertrek van een hoofdinspecteur dienden de projecten herschikt te worden. De nieuwe dynamiek maakte zich meester van het project drugs. In 2006, door de bevordering van een inspecteur tot hoofdinspecteur zal het team overlast losstaan van team jeugd en gezin. Hierdoor kan er ook een antwoord gegeven worden op de aanpak van het intrafamiliaal geweld.

Wat echter superbelangrijk is om onze doelstellingen te bereiken zijn de mensen. Daarom wordt een overzicht gegeven van enkele HRM-aspecten voor het jaar 2005.

3 **HRM**

De domeinen die aan de dienst H.R.M. zijn toegewezen zijn:

- A. Human Resources Management
- B. Intern toezicht
- C. Interne communicatie
- D. Functionering en evaluatie
- E. Tucht

3.1 **HUMAN RESOURCES MANAGEMENT**

Hieronder volgen de belangrijkste aspecten i.v.m. human resources die van belang kunnen zijn voor een evaluatie en eventuele bijsturing van de werking van het korps. Het betreffen:

- 3.1.1. De samenstelling van het korps
- 3.1.2. Afwezigheid wegens ziekteverzuim
- 3.1.3. Afwezigheid wegens arbeidsongevallen
- 3.1.4. Overuren
- 3.1.5. Permanente schietopleiding
- 3.1.6. Verlofregeling
- 3.1.7. Opleiding
- 3.1.8. Mobiliteit
- 3.1.9. Varia

3.1.1. **DE SAMENSTELLING VAN HET KORPS OP 31/12/2005**

Het korps bestond op 31/12/2005 uit 81 personeelsleden (operationelen en calog).

Drie operationelen maken gebruik van het recht op de vrijwillige vierdagenweek.

Eén calog-personeelslid maakt gebruik van het recht op vrijwillige vierdagenweek

Eén calog-personeelslid maakt gebruik van het recht op halftijdse loopbaanonderbreking.

Eén calog-personeelslid maakt gebruik van het recht op halftijdse loopbaanonderbreking gedurende 3 maanden.

Twee calog-personeelsleden (poetspersoneel) zijn halftijds.

In memoriam

2005 werd overschaduwd door het onverwacht overlijden van inspecteur Roger Aerts op 11 maart 2005.

Roger begon zijn carrière bij de gemeentepolitie van Westerlo. Na de hervorming vervulde hij zijn dienst als wijkagent te Westerlo-centrum. Roger Aerts werd 53 jaar en werd door de collega's ervaren als een man met het hart op de tong, die zijn werk nauw ter harte nam.

Tabel 3: Indeling naar graad (toestand op 31/12/2005)

Officieren	Middenkader	Basiskader
2 hoofdcommissarissen 6 commissarissen ¹	14 hoofdinspecteurs	45 inspecteurs
Administratief en logistiek kader (calog) 12 ^{3/8} FTE (= 14 personen)		
	1 niveau A	adviseur
	1 niveau B	maatschappelijk assistent
	5 niveau C	assistent
	7 niveau D	bediende/werklieden

Tabel 4: Indeling naar leeftijdscategorie

¹ Dit is één commissaris meer dan het vorige jaar. Hoofdinspecteur Willy de Backer kreeg ingevolge de toepassing van de "rode loper" op verzoek de graad van commissaris.

leeftijd	Administratief en logistiek Kader			Operationeel kader			TOTAAL		
	2003	2004	2005	2003	2004	2005	2003	2004	2005
Jonger dan 30 jaar	1	1	2	10	10	9	11	11	11
30 – 39	4	3	4	17	18	20	21	21	24
40 – 49	3	4	3	23	22	21	26	26	24
50 - 60	4	4	5	18	16	17	22	20	22

De gemiddelde leeftijd van een personeelslid in 2005 is 42 jaar. De gemiddelde leeftijd van een calog personeelslid is 44 jaar. De gemiddelde leeftijd van een operationeel personeelslid is 41 jaar. De aanwerving van operationele personeelsleden jonger dan 30 jaar is noodzakelijk om een uniforme verdeling te bekomen en de operationaliteit van het kader te vergroten.

Tabel 5: Verdeling naar geslacht

leeftijd	Administratief en logistiek Kader			Operationeel kader		
	2003	2004	2005	2003	2004	2005
mannen	2	2	3	65	63	63
vrouwen	10	10	11	3	3	4

3.1.1.1. Pensioenevolutie

Een personeelslid kan zijn beroepsactiviteit uitoefenen tot hij de leeftijd van 65 jaar bereikt. Op dat ogenblik wordt hij ambtshalve op rust gesteld.

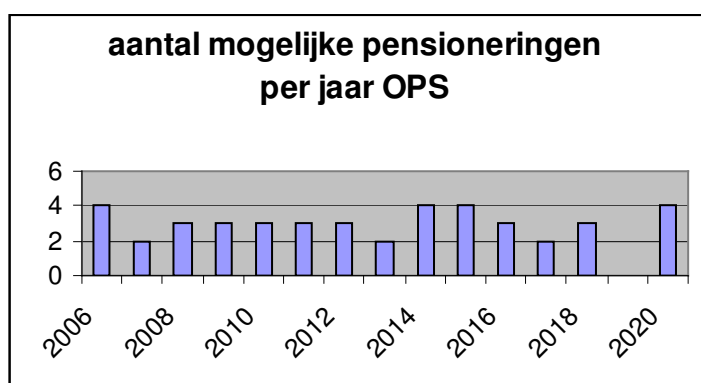
Het personeelslid kan zijn loopbaan ook vervroegd beëindigen ten vroegste vanaf het ogenblik waarop hij een bepaalde leeftijdsgrens bereikt.

Het nieuwe statuut geldt voor alle personeelsleden maar maakt op dit punt toch een onderscheid naar ‘afkomst’ en inschaling in de nieuwe structuur. Deze overgangsregeling maakt dat al de ex-rijkswachters uit onze zone reeds op de leeftijd van 56 jaar op rust kunnen worden gesteld. De collega’s in dezelfde situatie die uit de gemeentepolitie komen kunnen dat pas vanaf 58 jaar voor het basis-en middenkader en 60 jaar voor de officieren.

Dit onderscheid zal blijven bestaan tot op het ogenblik dat de laatste ‘ex-rijkswachter’ op rust is gesteld.

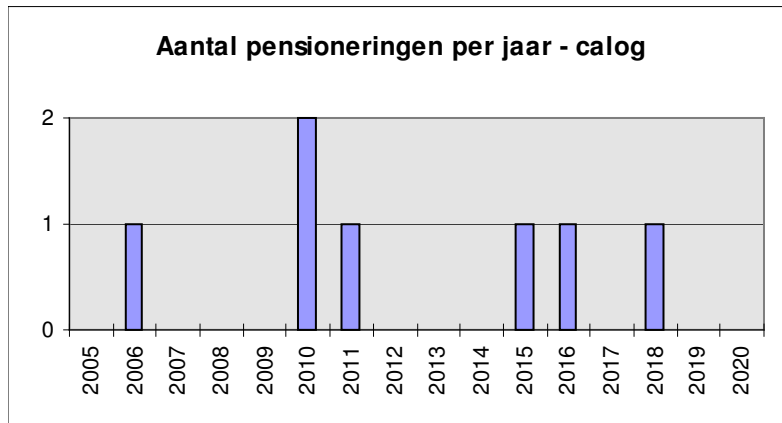
Onderstaande simulatie is gebaseerd op de vroegst mogelijke datum van op ruststelling. Een personeelslid kan dus beslissen om langer te blijven werken.

Figuur 3: aantal pensioneringen per jaar – operationeel kader



De aanwervingspolitiek werpt vruchten af. Een uniforme spreiding wordt mogelijk.

Figuur 4: aantal pensioneringen per jaar – administratief en logistiek kader



Tabel 6: Woonplaats van de personeelsleden

Westerlo	31	Tremelo	1
Herselt	13	Holsbeek	1
Hulshout	6	Olen	1
Herentals	5	Lommel	1
Laakdal	5	Leopoldsburg	1
Scherpenheuvel-Zichem	6	Balen	1
Heist-op-den-Berg	4	Tielt-Winge	1
Meerhout	2	Mechelen	1
		Geel	1

3.1.2. AFWEZIGHEID WEGENS ZIEKTEVERZUIM²

Het totale ziekteverzuim in 2005 bedroeg 848 dagen tegenover 1.433 dagen in 2004. Het gemiddeld ziekteverzuim per personeelslid komt hierdoor in 2005 op 10,5 dagen tegenover 18,4 dagen in 2004. In 2003 zaten we zelfs aan een ziekteverzuim van 22,7 dagen. Dit lage ziekteverzuim verhoogt ongetwijfeld onze operationele capaciteit. Met dit laag ziekteverzuim scoren we zelfs beter dan in de privésector, zoals blijkt uit de studie van securex "Het absentisme in België 2004. Kosten, benchmarks, medische redenen en personeelstevredenheid". Hier bedraagt het gemiddeld ziekteverzuim per werknemer 12 dagen.

Ten opzichte van het jaar 2004 is er in 2005 een daling van het absoluut aantal ziektedagen met 41 %. Ten opzichte van 2003 is er zelfs een daling met 50 %.

Dit absolute cijfer geeft echter een vervormd beeld aangezien er een aantal personeelsleden zijn die langdurig ziek zijn. Langdurig zieken zijn de personeelsleden die gedurende een onafgebroken periode van 30 dagen of meer afwezig zijn. Deze langdurig zieken nemen in 2005 309 dagen voor hun rekening. Het gemiddeld aantal ziektedagen per personeelslid bedraagt dan 6,7 voor het jaar 2005. In 2004 was dit nog 8,5.

Bij de operationele diensten in lijn zien we een daling, met uitzondering van de wijkdienst. Gelet op de geringe bezetting van verschillende diensten (voorbeeld recherche, vatters, onthaal) moeten we ons ook voorzichtig opstellen om overhaaste conclusies te trekken. Een griepidemie of sportongevallen binnen deze diensten is voldoende om het percentage spectaculair in de hoogte te jagen.

Door een strengere controle wenst men het probleem aan te pakken. Binnen onze politiezone zullen wij, indien die er al zouden zijn, zeker uitwassen tegen gaan, in samenwerking met de medische dienst van de federale politie. Het is echter niet de bedoeling een heksenjacht te openen en daardoor de goedbedoelende, gemotiveerde medewerkers te straffen.

Tabel 7: Verdeling van het ziekteverzuim over de diensten en kaders

Interventie

jaar	totaal aantal ziektedagen	langdurig ziektedagen	'kort' ziekteverzuim
2003	608	370	238
2004	477	253	224
2005	298	83	215

Het totaal aantal ziektedagen is t.o.v. vorig jaar opnieuw gedaald met 37,5 %. Het aantal langdurig ziektedagen is t.o.v. vorig jaar gedaald met 67,2 %. Het kort ziekteverzuim is t.o.v. vorig jaar gedaald met 4 %. Wij hopen deze tendens aan te houden.

Officieren

jaar	totaal aantal ziektedagen	langdurig ziektedagen	'kort' ziekteverzuim
2003	643	634	9
2004	317	244	73
2005	62	0	62

Het totaal aantal ziektedagen is t.o.v. vorig jaar gedaald met 80,4 %. Het aantal langdurig ziektedagen is t.o.v. vorig jaar gedaald met 100 %. Het kort ziekteverzuim is gedaald met 15%.

Wijk

jaar	totaal aantal ziektedagen	langdurig ziektedagen	'kort' ziekteverzuim
2002	40	28	12
2003	57	0	57
2004	95	54	41
2005	117	0	117

Het totaal aantal ziektedagen is t.o.v. vorig jaar gestegen met 23 %. Het aantal langdurig ziektedagen is t.o.v. vorig jaar gedaald met 100 %. Het kort ziekteverzuim is in 2005 gestegen met 185 %. Aan de verantwoordelijke officier van de wijk zal gevraagd worden om een analyse uit te voeren en desgevallend te remediëren.

² De afwezigheid wegens arbeidsongeval werd hier niet in rekening gebracht.

Onthaal

<i>jaar</i>	<i>totaal aantal ziektedagen</i>	<i>langdurig ziektedagen</i>	<i>'kort' ziekteverzuim</i>
2002	5	0	5
2003	150	123	27
2004	136	0	136
2005	120	80	40

Het totaal aantal ziektedagen is t.o.v. vorig jaar gedaald met 11,7 %. Het aantal langdurig ziektedagen is t.o.v. vorig jaar van 0 naar 80 dagen opgelopen. Het kort ziekteverzuim is gedaald met 70,6 %.

Recherche

<i>jaar</i>	<i>totaal aantal ziektedagen</i>	<i>langdurig ziektedagen</i>	<i>'kort' ziekteverzuim</i>
2003	40	0	40
2004	54	0	54
2005	10	0	10

Het totaal aantal ziektedagen is t.o.v. vorig jaar gedaald met 81 %. Het aantal langdurig ziektedagen is t.o.v. vorig jaar status quo gebleven op nul dagen. Het kort ziekteverzuim is gedaald met 81 %.

Calog

<i>jaar</i>	<i>totaal aantal ziektedagen</i>	<i>langdurig ziektedagen</i>	<i>'kort' ziekteverzuim</i>
2003	198	90	18
2004	148	36	112
2005	132	57	75

Het totaal aantal ziektedagen is t.o.v. vorig jaar gedaald met 10,8 %. Het aantal langdurig ziektedagen is t.o.v. vorig gestegen met 58 %. Het kort ziekteverzuim is afgenomen met 33 %.

Vatters

<i>jaar</i>	<i>totaal aantal ziektedagen</i>	<i>langdurig ziektedagen</i>	<i>'kort' ziekteverzuim</i>
2003	6	0	6
2004	0	0	0
2005	9	0	9

Het totaal aantal ziektedagen is t.o.v. vorig jaar van 0 naar 9 gegaan. Het aantal langdurig ziektedagen is t.o.v. vorig jaar status quo gebleven op 0. Het kort ziekteverzuim is t.o.v. vorig jaar van 0 naar 9 gegaan. Een personeelslid van deze dienst gaat met pensioen op 1 april 2006.

Verkeer

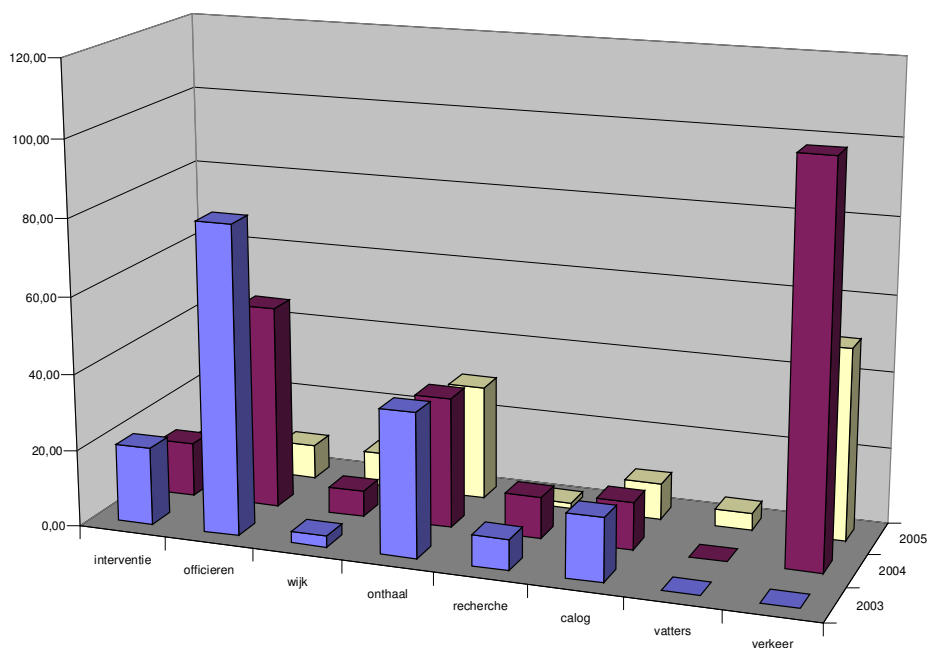
Deze 'dienst' is sinds 2004 nieuw in het verslag. Hij bestaat uit twee personeelsleden³. Eén hoofdinspecteur die buiten een wachtdienst OGP volledig belast is met verkeerszaken, en een inspecteur die belast is met de uitvoering van het snelheidshandhavingbeleid. In het voorbije jaar heeft dit laatste personeelslid een paar zware operaties ondergaan. Hij is nu terug aan de slag. In 2006 wacht hem echter opnieuw een zware operatie.

<i>jaar</i>	<i>totaal aantal ziektedagen</i>	<i>langdurig ziektedagen</i>	<i>'kort' ziekteverzuim</i>
2004	206	182 ⁴	24
2005	100	83	11

³ Uiteraard zijn er meer personeelsleden die zich met het fenomeen verkeer bezighouden maar dan eerder projectmatig terwijl zij behoren tot een van de overige diensten.

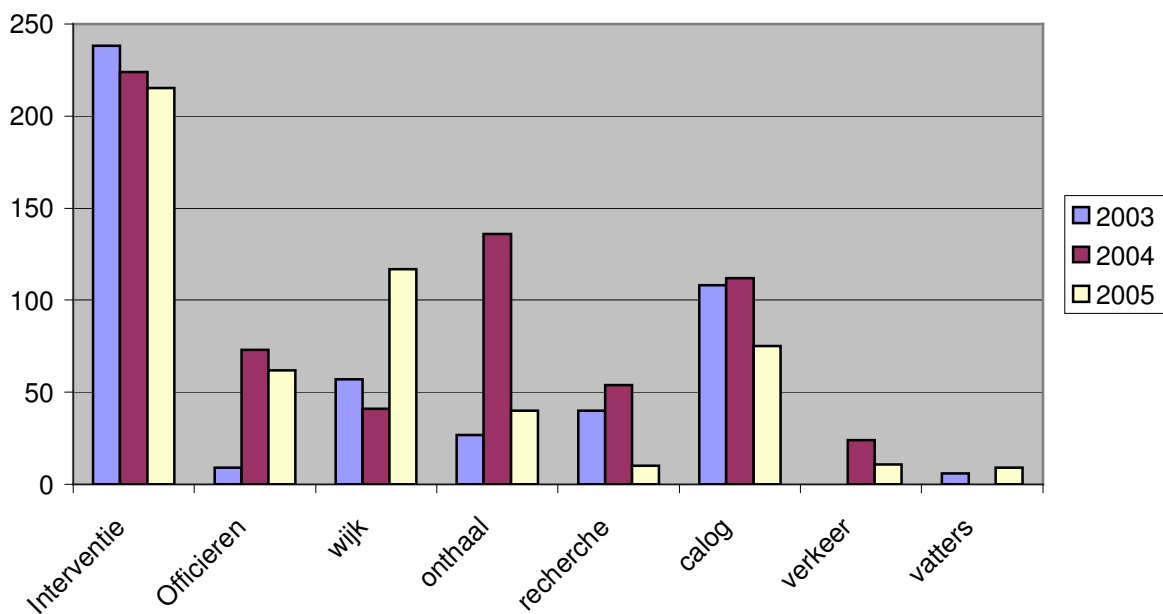
⁴ Het betreft één personeelslid dat gedurende hele jaar gebruik heeft gemaakt van het systeem van verminderde prestaties wegens ziekte à ratio van 50 %.

Figuur 5: Gemiddeld aantal ziektedagen 2003-2004-2005 per dienst per personeelslid



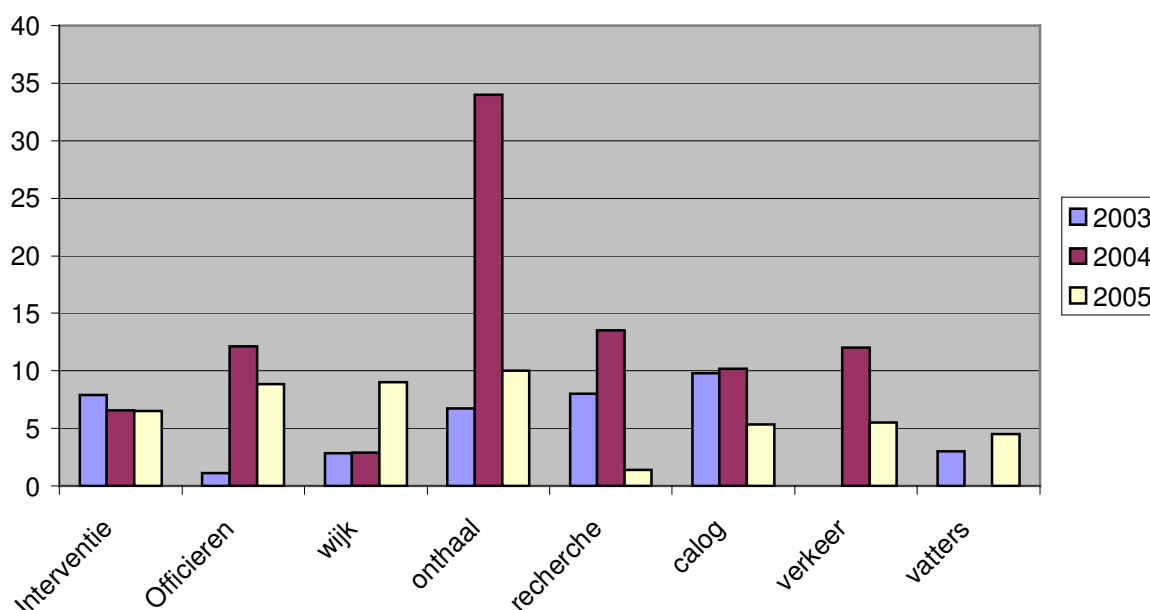
	Interventie	Officiieren	Wijk	Onthaal	Recherche	Calog	Vatters	verkeer
2003	20,27	80,38	2,85	37,50	8,00	16,5	0	0
2004	14,03	52,83	6,79	34,00	10,80	12,33	0	103,00
2005	9,03	8,86	9,00	30,00	1,43	9,43	4,50	50,00

Figuur 6: Gecorrigeerd aantal ziektedagen 2003-2004 – 2005.



Maar ook dit geeft nog een min of meer vertekend beeld. Daarom werd hierna het gecorrigeerd cijfer gerelateerd aan het aantal personeelsleden van de dienst. Bijgevolg krijgt men een cijfer dat het gemiddeld aantal gecorrigeerde ziektedagen per personeelslid van een bepaalde dienst of kader aangeeft.

Figuur 7: Gemiddeld aantal gecorrigeerde ziekte-dagen per personeelslid per dienst

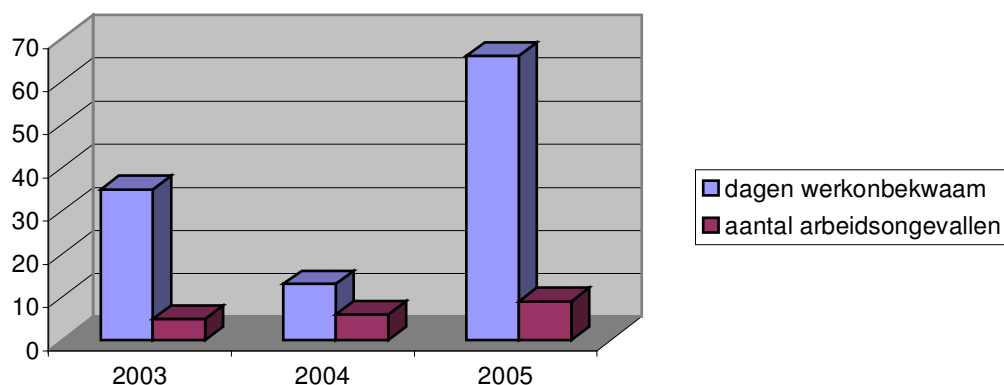


Wanneer we een vergelijking maken met het arrondissement Turnhout, dan zien we dat onze politiezone het laagste ziekteverzuim heeft van de zones die hun cijfers beschikbaar hadden⁵. Een goede individuele opvolging blijft noodzakelijk om het ziekteverzuim te doen dalen. Sterke medische controle samen met sociale controle moet verhinderen dat het ziektecontingent gebruikt wordt als een extra vorm van betaald verlof. De inspanningen om een aangename werksfeer te creëren moeten verder worden gezet. Efficiëntie en effectiviteit moeten onze organisatie verder blijven dragen.

3.1.3. AFWEZIGHEID WEGENS ARBEIDSONGEVALLEN

Er waren 9 arbeidsongevallen in 2005 die goed waren voor 66 dagen arbeidsongeschiktheid. Van de negen arbeidsongevallen waren er slechts twee met werkonbekwaamheid. Het betrof een val met de fiets van een operationeel personeelslid (op weg naar het werk) en twee personeelsleden die gekwetst werden ingevolge slagen aan hen toegebracht door een persoon die zich verzette tegen zijn arrestatie.

Figuur 8: evolutie van het aantal arbeidsongevallen



⁵ De beschikbare cijfers zijn deze van de zones Neteland, Kempen Noord-oost, Noorderkempen en Zuiderkempen

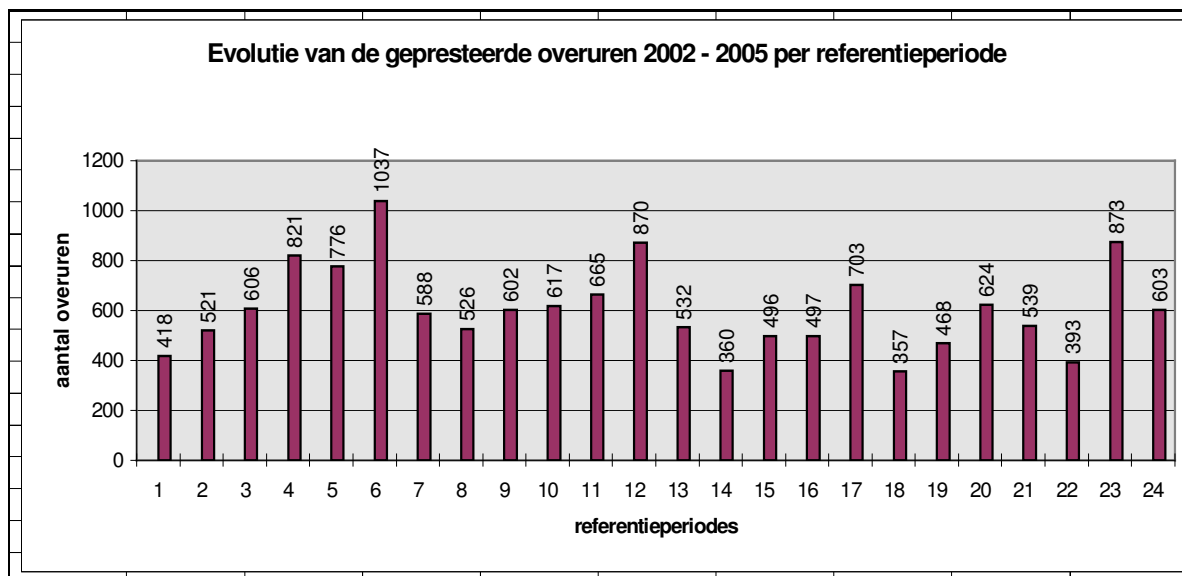
3.1.4. DE PROBLEMATIEK VAN DE OVERUREN

Het statuut voorziet in een gemiddelde werkweek van 38 uren. Dit gemiddelde moet gehaald worden in een zogenaamde referentieperiode die statutair is vastgelegd op 2 maanden. Het politiecollege gaf de korpschef bij de opstart van de zone de opdracht om het aantal overuren per personeelslid per referentieperiode te beperken tot tien uren. Het overzicht dat hieronder volgt geeft een overzicht van het aantal overuren uitgesplitst per kader en per functie.

3.1.4.1. Globaal overzicht

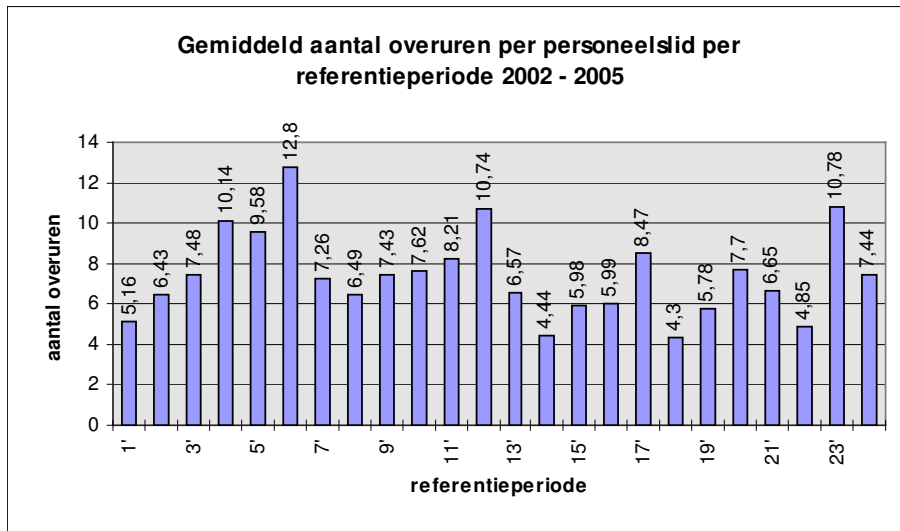
In de periode van 1/1/2002 tot 31/12/2005 werden 14.419 overuren gepesteed. D.w.z. dat over deze periode gemiddeld 601 overuren per referentieperiode⁶ gepesteed worden. In 2002 werden er 4.172 overuren gepesteed. In 2003 werden er 3.851 overuren gepesteed tegenover 2.896 in 2004. In 2005 is het aantal overuren gestegen naar 3.500.

Figuur 9: evolutie van de overuren voor de periode 2002-2005 per referentieperiode

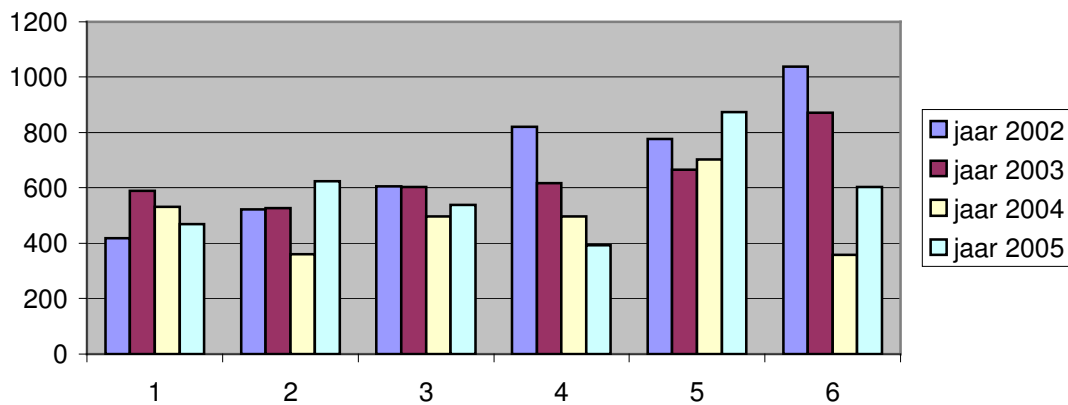


⁶ een referentieperiode is wettelijk vastgelegd op 2 maanden

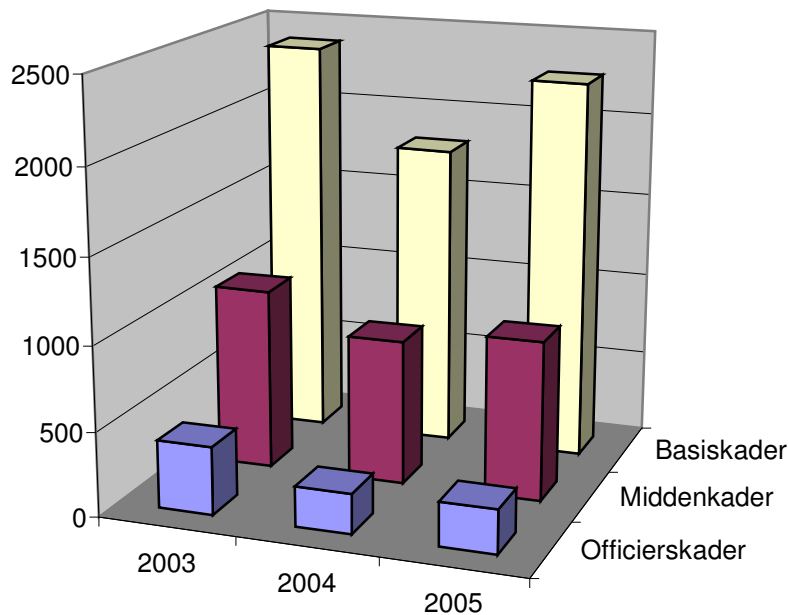
Figuur 10: evolutie van het gemiddeld aantal overuren per personeelslid per referentieperiode 2002-2005



Figuur 11: vergelijking van het aantal overuren per referentieperiode voor de dienstjaren 2002 tot 2005.



3.1.4.2. Verfijning per kader



3.1.4.3. Verfijning per dienst

Tabel 8: Gemiddeld aantal overuren per dienst per personeelslid

DIENST	2003	2004	2005
FIL ⁷	5,5	0	0
HRM ⁸	5,0	0	0
INTERVENTIE	49,3	47,2	52,9
WIJK	62,4	41,4	46,6
RECHERCHE	101,0	47,4	84
ONTHAAL	40,3	27,3	25,5
VATTERS	89,0	37,0	16
CALOG	1,42	4,08	2,57
VERKEER	nvt	33	65,5

3.1.5. PERMANENTE SCHIETOPLEIDING

De schietopleiding gaat door in het Intercommunaal Centrum voor Geweldsbeheersing (ICG) te Kasterlee. De personeelsleden dienen te voldoen aan de voorschriften van omzendbrief POL 26 bis die de schietopleiding regelt. Deze omzendbrief schrijft een minimaal aantal schietbeurten voor en ook de minimale resultaten die de personeelsleden bij die schietbeurten moeten behalen. Het negeren van deze regels legt de verantwoordelijkheid op de schouders van de korpschef en de burgemeester. Ingeval zich een schietincident voordoet met een personeelslid dat niet voldoet aan de voorschriften van de POL 26 bis kunnen de korpschef en de burgemeesters verantwoordelijk gesteld worden.

Het voldoen aan de voorschriften van deze omzendbrief zorgt voor de nodige organisatorische problemen. Het ICG te Kasterlee bepaalt immers de data en de uren waarop de personeelsleden van de zone zich kunnen aanbieden voor de schietopleiding. De personeelsleden worden voorzien in de planning maar bij onvoorziene gebeurtenissen valt de schietbeurt als eerste weg.

Het probleem om te voldoen aan de vereisten van POL 26 bis doet zich niet enkel voor in onze zone. Er is daarom (sedert enkele jaren) een nieuwe omzendbrief in voorbereiding (POL 26 ter) die nieuwe (soepeler)

⁷ De dienst Fil bestaat uit één officier en één calog personeelslid

⁸ De dienst Hrm bestaat uit twee officieren en één calog personeelslid

eisen zou stellen aan de schietopleiding. Dit komt neer op een vermindering van het aantal schietbeurten en een versterking van het aspect geweldsbeheersing.

Het aantal verplichte schietbeurten met het individueel wapen bedraagt 6 per jaar en met het collectief wapen 3. De leiding van het ICG te Kasterlee stelt zelf de maandelijkse discipline op en het is dan aan de zone om te volgen. In eerste instantie organiseerden zij voor het collectief wapen slechts 3 sessies.

Door het ICG wordt na afloop van elke maand een overzicht van de schietbeurten aan de dienst HRM overgemaakt. Deze dienst volgt dit op en signaleert maandelijks aan de betrokken diensthoofden de stand van zaken. Na de eerste helft van het jaar ontvangen de diensthoofden een gedetailleerde lijst van hun personeelsleden met opgave van het aantal schietbeurten die ze nog moeten doen in dat jaar.

Zoals gezegd zijn de schietbeurten eerst aan de beurt om weg te vallen wanneer andere dringende taken zich voordoen. Vooral het aantal schietbeurten met het collectief wapen bleek een probleem te zijn.

Resultaten

In 2005 werd door het ICG een cursus GLOCK ingericht. Deze was bestemd voor de ex-personeelsleden van de rijkswacht die sinds de hervorming een nieuw dienstwapen gekregen hadden. De cursus duurde 1,5 dag per personeelslid. De personeelsleden van onze politiezone die hiervoor in aanmerking kwamen werden echter intern opgeleid. Deze interne opleiding werd gegeven door de eigen schietmonitoren en duurde slechts een halve dag.

Door het engagement dat door het ICG was opgenomen kwamen de reguliere trainingen onder druk te staan. Door het ICG werd eenzijdig een nieuwe planning opgelegd waardoor het niet mogelijk was de minimaal vereiste schietbeurten af te werken. Ook dit werd dan in eigen beheer en met de eigen schietmonitoren opgelost zodat iedereen de vereiste beurten in 2005 heeft geschoten

De vereiste norm van de schietopleiding kan bijna gehaald worden, maar heeft een relatief zware organisatorische impact op de organisatie. Gezien de gevolgen van het niet naleven van de wettelijke norm is het belangrijk om toch alles in het werk te stellen om de norm te halen. Doch een rigide toepassing van deze voorschriften zou evenmin getuigen van goed management. Doelstelling is het aantal schietbeurten te halen in de mate dat het mogelijk is gelet op de bezetting en de andere taken van het korps en in functie van het risicoassessment op een schietincident.

Daarom nam de korpschef de beslissing dat bepaalde groepen in het korps niet moeten voldoen aan het minimaal aantal opgelegde aantal schietbeurten. Het gaat dan om de ondersteunende diensten die niet actief zijn in het interventiegebieden en waarvan de operationele inzet nihil of zeer gering is, evenals de personeelsleden van het onthaal. Naar de toekomst moeten er dan ook geen bijkomende maatregelen genomen worden aangezien het aantal te vervullen schietbeurten zal verminderen

3.1.6. OPNAME VERLOF 2005

Ingevolge het nieuwe statuut (mammoet, koninklijk besluit van 31 maart 2001) heeft elk personeelslid recht op een jaarlijks contingent verlofdagen. Het betreft 32 werkdagen. Deze worden aangevuld met wettelijke en reglementaire feestdagen. Het RPPol⁹ bepaalt dat het verlof gedurende het kalenderjaar moet opgenomen worden. Overdracht naar het volgende kalenderjaar is mogelijk mits zeer specifieke voorwaarden. Er deden zich in 2005 geen problemen voor inzake het opnemen van verlof.

3.1.7. OPLEIDINGEN

Omdat de opleiding niet steeds vanuit de dienst HR vertrok kon het voorvallen dat door personeelsleden opleiding werd gevolgd waarvoor zij waren ingeschreven door hun diensthoofd zonder dat HR hiervan op de hoogte werd gebracht, alhoewel de procedure voorzag dat zij telkens een evaluatie dienden te versturen aan de dienst HRM. Daarom werd met ingang van 01 januari 2005 de dienst HRM belast met alle inschrijvingen van de te volgen opleidingen.

In 2005 werden opleidingen gevolgd over volgende onderwerpen :

Tabel 9: opleidingen gevolgd in 2005 door het personeel van de politie Zuiderkempen

• Alcoholwetgeving	• Opvang en bemiddeling bij klachten
• Alcohol en drugs in de Welzijnssector	• Politionele slachtofferbejegening
• Basiscursus statistiek	• Semenarie Polnet SPV
• Benelux-verdrag	• Slachtofferbejegening
• Beroepenvoorlichter	• Slachtofferhulp
• Bestuurlijke aanhouding en fouille	• Spotter (voetbal)
• Beveiliging openbare gebouwen	• Telecommunicatie in gerechtelijke onderzoeken
• Gewelddbeheersing	• Trajectbegeleiding externe gerichtheid
• Identiteitsfraude	• Vechtscheiding
• ISLP-admin	• Verwenning bij kinderen
• Kinderpsychiatrische problemen	• Wildcross
• Mensenhandel/Seksuele uitbuiting	• Winkelveiligheid en gewapende diefstal
• Netwerkbeheer – besturingssystemen	• Zelfmoordpreventie bij jongeren
• Opleiding evaluatoren	• Zwerfvuil

In totaal werd in 2005 1,258 uur opleiding gevolgd. Dit is het aantal uren opleiding zonder de verplaatsing. Na afloop van de opleiding wordt de personeelsleden steeds gevraagd de opleiding te evalueren.

In 2005 werd dus 574 uur minder opleiding gevolgd dan in 2004 Dit is minder dan in 2004 maar meer dan in 2003. Hiermee komen we tegemoet aan de voortdurende opleidingsbehoefte van onze personeelsleden. Een van de belangrijkste opleidingen die in 2005 werd gevolgd is de opleiding evaluatoren. Het nieuwe evaluatiesysteem zal in 2006 in werking treden. Daartoe werden een aantal personeelsleden opgeleid om te kunnen evalueren. De evaluatie moet de kwaliteit van de dienstverlening verhogen en zo een hefboom vormen voor een betere gemeenschapsgerichte politiezorg.

Hieronder volgt de gemiddelde score die de personeelsleden aan de verschillende aspecten van de opleiding gaven :

- inhoud van de opleiding	:	8,00/10
- lesgever	:	8,15/10
- bruikbaarheid van de opl.	:	7,50/10

Zowel de kwaliteit als de bruikbaarheid van de gevolgde opleidingen wordt door de leden van het korps hoog ingeschat.

⁹ Het betreft het statuut van het personeel van de politiediensten , beter bekend als "mammoet"

De opleiding en de verplaatsing moet volgens het statuut als dienstprestatie worden aangerekend. Omdat nogal wat opleidingen aan het PLOT¹⁰ werden gevolgd loopt het aantal uren verplaatsingstijd aardig op. Het PLOT werd bereid gevonden om sommige opleidingen in de regio te verzorgen. Voor onze regio kunnen wij daarvoor gebruik maken van de infrastructuur van het ICG¹¹ te Kasterlee of zelfs van de raadszaal van het gemeentehuis te Herselt. Op die manier wordt de kost van de verplaatsing (zowel in tijd als in afschrijving van materieel) van onze personeelsleden tot een minimum beperkt. De samenwerking met PLOT verloopt uitstekend.

3.1.7.1.Opleidingen in de zeer nabije toekomst

Deel VII van het RPPol¹² voorziet in de evaluatie van de personeelsleden. Omzendbrief GPI 11 had de toepassing van dit deel echter uitgesteld tot 1/3/2003. Vervolgens kwam een volgende onderrichting die de toepassing uitstelde tot 1/9/2004. Aan de evaluatie zijn tal van gevolgen verbonden, zoals bv. de baremische loopbaan tot zelfs ontslag bij twee opeenvolgende ongunstige evaluaties.

De evaluaties mogen enkel gebeuren mits inachtneming van de procedure zoals voorzien door het statuut. Om geldig te kunnen evalueren moet een opleiding gevolgd worden. Deze opleiding werd in-service gegeven.

In 2004 werd de toepassing van het evaluatiesysteem opnieuw uitgesteld tot 1 april 2005 met een inloopregeling tot 30 september 2005 die dan op zijn beurt nog eens werd uitgesteld tot 1 april 2006. Op deze laatste datum moeten alle evaluatieperiodes dus van start gaan.

3.1.7.2.De baremische opleiding

Deel VII van het statuut¹³ voorziet in een baremische loopbaan voor de personeelsleden. Deze loopbaan is aan een aantal voorwaarden gebonden.

- Zes jaar loonschaalanciënniteit
- geen laatste tweejaarlijkse evaluatie met vermelding onvoldoende
- afhankelijk van de door de Minister bepaalde voortgezette opleiding.

Het koninklijk besluit terzake is ondertussen verschenen en ook al gewijzigd¹⁴.

Dit k.b. voorziet in een baremische opleiding van 48 uren, uitsluitend te volgen aan de erkende politiescholen. Eerst waren er 24 modules die voor baremische opleiding in aanmerking kwamen. Na een herziening bleven er nog 18 over. Momenteel komt tevens elke promotie-functionele en/of voortgezette opleiding in aanmerking als baremische opleiding.

Het doel van de baremische opleiding is om in 8 uren de algemene principes te behandelen met betrekking tot een welbepaald onderwerp. De opleiding voorziet in een baremische verhoging voor diegenen die nog niet het maximum binnen hun baremische loopbaan hebben verkregen. Daarenboven is de opleiding niet vereist voor de personeelsleden van het calog en de weddeschalen o4/o6/o7/o8.

De louter baremische opleiding is 'gratis' (tz. De oorspronkelijke 18 modules) in die zin dat er geen financiële tussenkomst van de zone gevraagd wordt. Enkel de verplaatsingskosten zijn ten laste van de zone.

De baremische voortgezette opleiding duurt 48 uren, verdeeld over een periode van 6 jaar. Zij kan dus gespreid worden over 8 uur opleiding per jaar per personeelslid. Het koninklijk besluit bepaalt dat de eerste 24 uren gevolgd worden in de eerste helft van deze periode en de tweede 24 uren in de tweede periode.

De voortgezette baremische opleiding kan niet geweigerd worden maar de korpschef heeft de eindbeslissing over de module die door het personeelslid gevolgd wordt.

¹⁰ Provincie Limburg Opleiding en Training (Provinciale opleiding politie Limburg)

¹¹ Intercommunaal centrum voor Geweldsbeheersing

¹² Statuut politiepersoneel

¹³ RPPol

¹⁴ Kb 22 oktober 2003 – Koninklijk Besluit betreffende de voortgezette opleiding van de politiediensten

3.1.8. MOBILITEIT

Het personeelsstatuut van de geïntegreerde politie voorziet in de mogelijkheid van mobiliteit tussen de verschillende korpsen. De wettelijke basis hiervan is terug te vinden in verschillende teksten¹⁵.

3.1.8.1 Nieuwe indiensttredingen in 2005

Volgende personeelsleden traden in 2005 in dienst :

Verbeeck, Anneleen	calog niveau C (gesco en gefinancierd met gelden van het verkeersboetefonds)
De Stobbeleir, André	calog niveau D (gesco en gefinancierd met gelden van het verkeersboetefonds)
Michiels, Nathalie	inspecteur
Gielis, Koen	inspecteur
Aerts, Tom	inspecteur.

3.1.8.2 Pensioneringen/overlijden

In 2005 ging inspecteur Paulusen, Henricus met pensioen.

Tevens deden in 2005 volgende personeelsleden hun aanvraag tot pensionering :

Hoofdinspecteur Dierckx, Jozef	1 februari 2006
Inspecteur Leys, Ludovicus	1 april 2006
Assistent Bervoets, Louis	1 mei 2006
Hoofdinspecteur Van Uytsel, Achiël	1 juli 2006.

Inspecteur Aerts, Roger 11 maart 2005 overleden

3.1.8.3 Mobiliteitscyclus 2005

Gezien de pensioneringen (zie punt. 3.1.8.2) werden deze plaatsen opengesteld in de mobiliteit, met uitzondering van de functie van assistent Louis Bervoets. Het betreft een statutaire plaats. De mobiliteit neemt immers ruim een jaar in beslag en gezien de specificiteit van de functie is het niet opportuun dat deze betrekking niet zou worden ingevuld vooraleer dhr. Bervoets het korps zou verlaten. Daarom werd besloten om deze functie contractueel in te vullen.

Voor de 4 functies van inspecteur werd de mobiliteitscyclus 200502 gevat.

Voor deze 4 functies boden zich 11 kandidaten aan.

4 kandidaten werden zeer geschikt bevonden

2 kandidaten werden geschikt bevonden

5 kandidaten werden ongeschikt bevonden.

In de politieraad van 25 oktober 2005 werden de 4 'zeer geschikt' bevonden kandidaten benoemd.

2 van de benoemde kandidaten gaven nadien te kennen hun functie niet te zullen opnemen. Deze betrekkingen zullen in de volgende mobiliteitsronde opnieuw vacant komen.

Voor de functie van hoofdinspecteur boden zich 4 kandidaten aan. (3 interne en 1 externe)

2 kandidaten werden zeer geschikt bevonden.

1 kandidaat werd geschikt bevonden

1 kandidaat werd ongeschikt bevonden.

In de politieraad van 25 oktober 2005 werd inspecteur Wim Ooms in de functie van hoofdinspecteur benoemd.

Hij nam zijn functie op 1 januari 2006 op.

¹⁵ Deel VI van het RPPol, alsook het KB Mob. (20 november 2001) en in een aantal omzendbrieven (gpi 15 e.v.)

3.1.9. VARIA

3.1.9.1. DIMONA

De onmiddellijke aangifte van tewerkstelling is de aangifte waarbij een werkgever de sociale zekerheidsinstellingen ervan in kennis stelt dat hij een werknemer aanwerft of dat een werknemer bij hem uit dienst treedt. De Dimona-aangifte heeft tot doel het begin en het einde van een arbeidsrelatie tussen een werknemer en werkgever onmiddellijk te melden aan de bevoegde instellingen. Het letterwoord DIMONA (Déclaration Imenmédiante - Onmiddellijke Aangifte) verwijst naar deze doelstelling.

Vanaf 1 januari 2003 is de dimona-aangifte verplicht voor alle provinciale en plaatselijke besturen

3.1.9.2. VENTILATIE DOSSIERS

Voor elk personeelslid moet er een individueel dossier aangelegd worden. Verschillende wetteksten¹⁶ schrijven alle aspecten van dit persoonlijk dossier voor, inhoud, verjaring enz. Elk persoonlijk dossier bestaat uit 8 grote thema's met telkens een aantal onderverdelingen. In totaal gaat het hier om 29 ondermappen.

Van de ex-gemeentepolitie zijn de nodige documenten meestal in ons bezit. Van de ex-rijkswacht kregen wij via de diensten van de bestuurlijk directeur-coördinator de niet geventileerde personeelsdossiers. In deze dossiers is echter niet alles met betrekking tot het personeelslid te vinden aangezien bv. gegevens over de anciënniteiten, ziektecontingenten enz. centraal te Brussel werden beheerd. Twee personeelsleden van de dienst HR kregen intern een uiteenzetting over de vigerende wetgeving en zullen op regelmatige basis beginnen met de ventilatie van de dossiers. Aangezien andere taken prioritair zijn op deze zal dit een werk van lange(re) adem worden. Aangezien ondertussen 'het nieuwe uniform' eveneens gestalte begint te krijgen, en de daarmee gepaard administratie, bestelling en verdeling aan de dienst hrm werd toegewezen, is de ventilatie teruggevallen op één personeelslid, dat uiteraard ook nog andere taken moet vervullen. De dossiers worden alfabetisch behandeld. Mobiliteitsdossiers krijgen uiteraard voorrang.

3.2. INTERN TOEZICHT

De dienst Intern Toezicht werd ondergebracht bij de dienst H.R. van de zone. Het bestaan van de dienst is gestoeld op de Ministeriële Omzendbrief POL 48 van 6 juli 1994. Het was de commissie mensenhandel die naar aanleiding van haar onderzoek in 1994 de oprichting van een dienst intern toezicht per korps had aanbevolen. Deze aanbeveling werd overgenomen in de genoemde Ministeriële Omzendbrief.

De omzendbrief schrijft voor dat in de korpsen van meer dan 200 personeelsleden de dienst Intern Toezicht best wordt uitgeoefend door tenminste 2 voltijdse personeelsleden met minstens de graad van officier.

Voor de korpsen van 30 tot 200 personeelsleden is er geen afzonderlijke dienst verplicht maar kan de taak van intern toezicht uitgeoefend worden door een of meer officieren op deeltijdse wijze.

In de korpsen beneden de 30 personeelsleden oefent de korpschef het intern toezicht uit. Dit laatste is in de huidige structuur louter theoretisch aangezien dergelijke kleine korpsen sinds de hervorming niet meer bestaan.

In 2005 werden 6 zaken in behandeling genomen.

jaar	aantal dossiers
2002	11
2003	20
2004	2
2005	6

Conclusie

De afstand tussen de burger en de politie is blijkbaar niet groot. Het Vast Comité van Toezicht is bij het brede publiek bekend. De burger weet over het algemeen dus wel waar hij naartoe moet indien hij een probleem met de politie heeft. Dit zal het democratisch gehalte van de politiediensten wellicht ten goede komen hetgeen uiteraard een goede zaak is. Geen enkele klacht heeft tot op heden geleid tot tucht of vervolging. Wel werden in sommige gevallen interne maatregelen tot verbetering genomen¹⁷.

¹⁶ RPPol, Dino, MB 28/12/2001

¹⁷ Bv. Het voeren van een verbeteringsgesprek, of het laten volgen van een gerichte opleiding.

3.3. INTERNE COMMUNICATIE

De wet op de geïntegreerde politie verplicht de zone in elke gemeente een post te bemannen. Onze zone is dus wettelijk verplicht om drie posten te openen. De gebouwen werden niet ontworpen om te dienen voor datgene waarvoor zij momenteel gebruikt worden. Zij beantwoorden dan ook geenszins aan de vereisten van een modern korps. Op basis van wat mogelijk is worden zij op de meest efficiënte manier gebruikt.

Deze gang van zaken legt een zware druk op de interne communicatie. Zo is het zonaal onthaal op een andere plaats ondergebracht dan het commando.

Idealiter zijn alle diensten ondergebracht in één gebouw en is het enkel de wijkwerking die in een post aanwezig is. Deze situatie heeft de nood aan een systeem van interne communicatie duidelijk doen voelen.

De interne communicatie verloopt momenteel op verschillende manieren.

- Beleidsmatig zijn er de vergaderingen van de korpschef met de officieren die wekelijks doorgaan. Het verslag van deze vergadering is beschikbaar voor alle personeelsleden.
- De officieren hebben regelmatig overlegmomenten met de teamchefs en de projectverantwoordelijken.
- De dienst Interventie heeft dagelijks een briefing
- Het LRO¹⁸ zorgt voor een afstemming van het recherchegebeuren tussen de verschillende diensten.
- Er zijn vergaderingen ad hoc op een plaats die op dat moment vrij gevonden wordt.
- Er is wekelijks een vergadering met het personeel van de dienst H.R.
- Er wordt twee keer per jaar een korpsvergadering georganiseerd waar de leden van het korps van een aantal beleidsaspecten in kennis worden gesteld.
- De officier wijkwerking vergadert maandelijks met zijn teamchefs.
- Er werd in 2004 een kledijcommissie opgericht die de korpschef adviseert inzake kledij.
- De interventiecoördinator vergadert met zijn teamchefs en directeur operaties.
- ...

De huidige interne communicatie is te beschouwen als een tijdelijke ad-hoc oplossing. Er moet projectmatig gewerkt worden rond een intern communicatieplan. Dit is toegewezen aan de dienst HRM. In oktober en november 2003 werd door hcp Guido Schellekens een vierdaagse opleiding 'opstellen van een intern communicatieplan' gevolgd. Het was de bedoeling dat dit in 2004 concreet zou uitgewerkt worden. Deze timing bleek te ambitieus te zijn. In 2004 werd de te volgen methodologie uitgeschreven. Het betreft een project in 9 fasen :

¹⁸ Lokaal Recherche Overleg

Tabel 10 : Fasen in het intern communicatieplan

	Timing
fase 1 Probleemsignalering	Begin 2003
fase 2 Beleidsvoorbereidende dataverzameling, analyse en diagnose	
fase 3 Ontwikkeling van een visie op communicatie	Eind 2005
fase 4 Bepaling van de communicatiedoelen en de publieksgroepen	eind 2007
fase 5 Verbeteren van de communicatiestructuur	
fase 6 Ontwikkeling van een communicatiestrategie	eind 2008
fase 7 Planning en aanmaak van de communicatiemiddelen	
fase 8 Implementatie, distributie en opvolging	eind 2009
fase 9 Evaluatie en terugkoppeling	

De planning voorziet dat fase 2 zou afgewerkt zijn einde 2005. Deze planning werd niet helemaal gehaald gezien de andere taken. Het is echter wel de bedoeling om in 2006 een personeelslid niveau B aan te werven, ter vervanging van commissaris Van Leeuw die begin 2007 met pensioen zal gaan. Dit nieuw aan te werven personeelslid zal een aantal hrm taken van hcp Schellekens overnemen waardoor deze laatste zich kan meer kan concentreren op de interne communicatie en intern toezicht, buiten de nieuwe taken inzake kwaliteitszorg die hem zullen worden toebedeeld.

3.4. FUNCTIONERING EN EVALUATIE

Het nieuwe statuut, dat vanaf 1/4/2001 in werking is getreden, voorziet in een systeem van functionerings-en evaluatiegesprekken. Maar zoals in de inleiding reeds werd aangehaald is het uitwerken van dit nieuwe statuut een werk van lange adem.

Opdat het nieuwe functionerings-en evaluatiesysteem conform de wet zou kunnen uitgevoerd worden moet eerst een aantal personeelsleden de vereiste opleiding volgen. Deze opleiding zou federaal georganiseerd worden. Dit is tot op heden nog niet gebeurd. Daarom heeft de minister van Binnenlandse Zaken in zijn omzendbrief GPI 11 voorzien dat het nieuwe systeem (dat bij wet voorzien is) werd opgeschort tot 1/4/2003. Ondertussen wordt voorzien in een 'adviesprocedure'. Daarna kwam de onderrichting waarbij de toepassing van het nieuwe evaluatiesysteem opnieuw werd uitgesteld tot in september 2004. Tenslotte kwam er opnieuw uitstel van de inwerkingtreding van het systeem tot 1 april 2005 met een 'inlooperperiode' tot 30 september 2005 die dan op zijn beurt nog eens werd uitgesteld tot 1 april 2006. Op deze laatste datum moeten alle evaluatieperiodes dus van start gaan. De voordien gevolgde opleiding tot evaluator vervalt. Een nieuw evaluatieschema werd opgesteld en de opleidingen tot evaluator werden in 2005 georganiseerd.

3.5. TUCHT

De wet van 13 mei 1999 voorziet in een nieuw tuchtstatuut voor de personeelsleden van de politiediensten. In 2005 werd geen enkele tuchtprocedure gestart.

3.6. REGULARISATIE 2001

De leden van de ex-gemeentepolitie kregen in 2005 hun achterstallen van de periode 2001.

de diensten in lijn
wijkwerking - zonaal onthaal
slachtofferbejegening
interventie - operaties
lokale recherche

4 WIJKWERKING

4.1 *ALGEMENE BESCHRIJVING*

4.1.1 Zone

Onze zone is verdeeld in 14 wijken :

Tabel 11: wijken politiezone Zuiderkempen

Wijk	Inwoners	Inwoners per wijkagent	Wijkagent
Bergom/Blauberg	3.965		INP Benny Van Hove
Herselt-centrum	(***)		HINP Achiel Van Uytsel
Ramsel	(***)		INP Danny Van Eylen
Varenwinkel/Langdonken	(***)		INP Kris Janse
Herselt	13.733 (*)	3.433	
Houtvenne/Westmeerbeek	3698		INP Erik Van den Brande
Hulshout-centrum	(***)		INP Stefan Van Gemert
Hulshout Eindeke + IP	(***)		HINP Jozef Van Lommel
Hulshout	9.168 (**)	3.056	
Heultje	3938		INP Valeer Korthout
Oevel	3475		INP Frans Fonteyn
Oosterwijk	2303		HINP Eugeen Liekens
Tongerlo	4707		INP François Sterckx
Voortkapel	2390		INP François Theys
Westerlo-centrum	3838		INP Yves Hoes (****)
Zoerle-Parwijs	2034		INP Koen Smets
Westerlo	22685 (*)	3.240	
Zone Zuiderkempen	45.586	3.256	

(*) op 01/01/2005

(**) op 31/12/2005

(***) het juiste aantal is moeilijk te bepalen omdat de wijken niet samenvallen met de kiesdistricten.

(****) Roger Aerts was wijkagent tot 11 maart, de dag van zijn plotse overlijden. Yves Hoes startte op 1 juli als wijkagent

4.1.2 Opdrachten

4.1.2.1 *Teamchef*

- ✓ Zal zijn team leiden en coördineren
- ✓ Zal eveneens de taken van een wijkagent op zich nemen

4.1.2.2 *Inspecteurs*

- ✓ Lokale ordediensten
- ✓ Het verzamelen van alle nuttige inlichtingen over de bijzonderheden en problemen eigen aan een wijk
- ✓ De verspreiding van algemene informatie naar de bevolking en naar lokale gemeenschappen toe
- ✓ Het doorgeven van lokale vragen en verwachtingen aan de overheid of andere diensten
- ✓ Het uitvoeren van preventieve controles om bij te dragen tot het bevorderen van het veiligheidsgevoel onder de bevolking door de zichtbaarheid van de politie in de wijk te verhogen

en preventief toezicht uitoefenen die beoogt een veiligheidsgevoel te creëren bij de bevolking. Dit zal inzonderheid bereikt worden door ervoor te zorgen de oorzaken van prikkelbaarheid en agressie bij de bevolking te verminderen of door de situaties terug te dringen die van aard zijn dat ze het objectief risico voor de bevolking kunnen verhogen (oneigenlijk gebruik van het wegennet, belemmering van de oversteekplaatsen voor voetgangers of van de voetpaden, aanleg van werven ...

- ✓ Het luisteren naar klachten en grieven van de bevolking en indien mogelijk daadwerkelijk oplossingen aanbrenge
- ✓ Het opsporen en helpen oplossen van kleine ontluikende conflicten (bemiddelingsfunctie)
- ✓ Het detecteren van bronnen van onveiligheid en de eventuele haarden van criminaliteit en het inlichten van de bevoegde diensten erover
- ✓ Het uitvoeren van beperkte politionele taken die een bijzondere kennis of een eerder persoonlijk contact met de bevolking vereisen (hercontactname met een slachtoffer, kantschriften, moraliteitsonderzoeken, onderzoek van woonplaats, verwittigingen op het vlak van de technische staat van de voertuigen, hun inschrijving of de voorschriften betreffende de verplichte verzekering, ...)
- ✓ Het gevolg geven aan bepaalde oproepen die een beperkte, niet-dringende politionele interventie vereisen; daarenboven kan de wijkagent, naar aanleiding van een interventieoproep, opgeroepen worden om informatie te verschaffen en de aard van de oproep vooraf te evalueren
- ✓ Het besteden van bijzondere aandacht aan het gedrag en handelingen van bepaalde personen onder toezicht (voorwaardelijk in vrijheid gestelden, geesteszieken,...)
- ✓ Onthaalfunctie
- ✓ Acteren van klachten en aangiften
- ✓ Doorverwijzen naar gespecialiseerde diensten
- ✓ ...

Er zal gestreefd worden naar een gelijkwaardige inzet van de wijkagenten over het gehele grondgebied van de zone

4.2 GEPRESTEERDE UREN

Tabel 12: gepresteerde diensten

	Totaal				Per wijkagent			
	2002	2003	2004	2005	2002	2003	2004	2005
gepresteerde uren ⁽¹⁾	27.182	27.664	27.669	26.461	1.942	1.976	1.976	1.890
Nachtoren ⁽²⁾	1.957	2.009	1.721	1.803	140	144	123	129
Nachten ⁽³⁾	110	133	104	83	8,5	10	7	6
Weekenduren ⁽⁴⁾	1.965	1853	1.479	1.398	140	132	106	100
Weekends	222	234	230	203	16	17	16	15
Overuren	805	805	560	708	58	58	40	51
Late dienst ⁽⁵⁾	548	694	703	659	39	50	50	47

⁽¹⁾ Dit zijn het totaal aantal uren inclusief de vakantiedagen en afwezigheden om medische redenen.

⁽²⁾ Nachtoren zijn de uren gepresteerd tussen 19u00 en 07u00.

⁽³⁾ Een nachtprestatie is een dienstprestatie die, al dan niet gedeeltelijk, wordt uitgevoerd tussen 22u00 en 06u00. Eén wijkagent deed geen nachtprestaties.

⁽⁴⁾ Weekenduren zijn de uren gepresteerd op zaterdag, zon- en feestdagen van 00u00 tot 24u00.

⁽⁵⁾ 'Late' wijkdienst duurt tot minstens 20u00.

De wijkagenten werden uitdrukkelijk gevraagd het aantal weekends en overuren te beperken. Het aantal weekenduren daalde spectaculair met 50%. De grote oorzaak is de verminderde inzet bij de voetbal.

4.3 **BESCHRIJVING UITGEVOERDE DIENSTEN**

4.3.1 **Algemene opmerkingen**

De evaluatie van de diensten gebeurde op basis van het dienstschriftboek. Bovendien is een correcte tijdsaanduiding van de uitgevoerde opdrachten zeer moeilijk daar verschillende opdrachten door elkaar lopen.

4.3.2 **Onbeschikbaar personeel**

4.3.2.1 *Verlof*

Door de wijkagenten werden 467,5 vakantiedagen genomen, 11 dagen sociaal verlof, 21 verlofdagen voor bloedgeven en 3,5 dagen syndicaal verlof. Dit betekent per wijkagent gemiddeld 3 dagen vakantie per maand.

4.3.2.2 *Andere afwezigheden*

Tabel 13: afwezigheden wijkagenten politie Zuiderkempen 2005

	Aantal dagen			Dagen per wijkagent		
	2003	2004	2005	2003	2004	2005
Compensatiedagen	317	201	161	23	14	12
Medische afwezigheid	44	54	97	3	4	7

4.3.3 **Beheer en administratie**

Deze omvat volgende diensten : algemeen beheer (o.a. teamvergaderingen), administratief beheer, personeelsbeheer en logistiek beheer.

Tabel 14: beheer en administratie wijkagenten politie Zuiderkempen 2005

	Aantal uren			Aantal uren per wijkagent		
	2003	2004	2005	2003	2004	2005
Beheer en administratie	2.845	2.158	2.139	203	154	153

4.3.4 **Opleiding**

Deze omvat vorming en training (o.a. schietonderricht). Kris Janse is eveneens schietmonitor.

Tabel 15: opleiding wijkagenten politie Zuiderkempen 2005

	Aantal uren			Aantal uren per wijkagent		
	2003	2004	2005	2003	2004	2005
Opleiding	1.193	1.034	1.112	85	74	79

- ◇ Schietoefeningen : 372 uur
- ◇ Kris Janse als schietinstructeur : 71 uur
- ◇ Interne vorming : dagen van de wijkagent, korpsvergadering, ... : 740 uur

4.3.5 **Interventie**

Deze omvat o.a. milieu- en bouwovertradingen en andere vaststellingen. Hieraan werden in totaal 586 uren of 42 uren per wijkagent besteed.

4.3.6 Onthaal

4.3.6.1 Zonaal onthaal

Wordt verzekerd door de pool zonaal onthaal bijgestaan door de wijkagenten van Westerlo. Meer informatie over het zonaal onthaal vindt u verder in dit verslag

4.3.6.2 Onthaal door wijkagenten

Tabel 16: onthaal wijkagenten politie Zuiderkempen 2005

	Aantal uren						Aantal uren per wijkagent					
	onthaal			schrijfwerk			onthaal			schrijfwerk		
	2003	2004	2005	2003	2004	2005	2003	2004	2005	2003	2004	2005
Herselt	794	853	835	291	190	206	198	213	209	73	48	52
Hulshout	755	632	655	422	284	225	252	210	218	141	95	75
Westerlo	390	464	285	12	87	59	56	62	41	2	12	8
Zone	1939	1.950	1.775	725	561	490	138	139	127	216	40	35

◇ De afgesproken inzet van de leden van het zonaal onthaal in Hulshout werd niet altijd gehaald. Opmerkelijk is de sterke daling van het aantal uren onthaal gepresteerd door de wijkagenten van Westerlo wat op zich een positieve tendens is doch een bijsturing naar Herselt en Hulshout dringt zich op.

◇ Voor Herselt en Hulshout betekent dit dat elke wijkagent 15% van zijn tijd besteedde aan het onthaal.

4.3.6.3 Evaluatie openingsuren

4.3.6.3.1 Herselt en Hulshout

De openingsuren blijken ruim voldoende te zijn. Maandagavond kan het op alle posten zéér druk zijn. Woensdag is de tweede drukste dag. Meer informatie vindt u terug in tabel 17

Tabel 18 geeft een overzicht van de herkomst van de bezoekers. Hieruit blijkt dat het merendeel uit onze politiezone komt.

Tabel 17: gemiddeld aantal bezoekers politieposten politie Zuiderkempen 2005

		08 - 09u	09 - 10u	10 - 11u	11 - 12u	12 - 13u	13 - 14u	14 - 15u	15 - 16u	16 - 17u	17 - 18u	18 - 19u	19 - 20u	totaal	rang
Maandag	Herselt	0,04	0,40	0,37	0,31	0,15	0,42	0,79	4,37	3,17	1,92	2,48	2,38	16,81	1
	Hulshout	0,02	0,10	0,25	0,08	0,02	0,17	0,50	2,54	1,37	0,98	1,44	1,33	8,79	1
	Westerlo	0,79	2,73	2,90	2,62	1,42	2,08	2,79	2,62	1,88	1,71	1,92	1,44	24,90	1
Dinsdag	Herselt	0,04	0,37	0,15	0,19	0,25	3,46	3,33	3,04	1,88	0,23	0,19	0,19	13,33	4
	Hulshout	0,02	1,83	1,87	1,31	0,12	0,15	0,27	0,06	0,02	0,00	0,02	0,00	5,65	3
	Westerlo	1,06	1,90	2,67	2,33	0,87	1,92	2,17	1,85	1,52	1,38	1,40	1,12	20,19	5
Woensdag	Herselt	0,10	0,23	0,23	0,27	0,27	3,46	3,69	3,06	2,71	0,31	0,06	0,17	14,56	2
	Hulshout	0,00	0,02	0,04	0,02	0,00	1,69	1,56	1,38	0,87	0,15	0,00	0,02	5,75	2
	Westerlo	1,12	2,46	2,85	2,46	1,46	1,90	2,75	2,67	1,54	1,67	1,50	1,46	23,85	2
Donderdag	Herselt	0,08	0,29	0,29	0,29	0,19	3,60	2,83	2,50	2,15	0,29	0,06	0,10	12,65	5
	Hulshout	0,04	0,15	0,15	0,12	0,04	1,35	1,23	1,40	0,67	0,17	0,04	0,00	5,37	4
	Westerlo	1,04	2,48	2,73	2,42	0,83	1,73	2,04	1,77	1,65	1,73	1,31	0,85	20,58	4
Vrijdag	Herselt	0,15	0,27	0,37	0,31	0,15	3,29	3,58	3,13	2,38	0,33	0,02	0,00	13,98	3
	Hulshout	0,06	1,44	1,69	1,31	0,04	0,08	0,12	0,04	0,02	0,00	0,00	0,00	4,79	5
	Westerlo	1,17	2,75	2,42	2,46	1,12	2,00	2,40	1,98	1,56	1,17	0,88	1,23	21,15	3
Zaterdag	Herselt	0,00	0,00	0,00	0,00	0,00	0,00	0,00	0,00	0,00	0,00	0,00	0,00	0,00	6
	Hulshout	0,00	0,00	0,00	0,00	0,00	0,00	0,00	0,00	0,00	0,00	0,00	0,00	0,00	6
	Westerlo	0,60	1,15	1,81	1,51	1,00	0,91	1,17	0,87	0,70	0,72	0,66	0,77	11,87	6
Zondag	Herselt	0,00	0,00	0,00	0,00	0,00	0,00	0,00	0,00	0,00	0,00	0,00	0,00	0,00	7
	Hulshout	0,00	0,00	0,00	0,00	0,00	0,00	0,00	0,00	0,00	0,00	0,00	0,00	0,00	7
	Westerlo	0,08	0,08	0,08	0,21	0,13	0,00	0,00	0,00	0,00	0,00	0,00	0,00	0,58	7

Tabel 18: Herkomst bezoekers politieposten politie Zuiderkempen 2005

		Politiepost Herselt	Politiepost Hulshout	Politiepost Westerlo	Totaal
Herselt	Bergom	172	0	68	240
	Blauberg	422	0	20	442
	Herselt	706	10	528	1244
	Ramsel	607	3	112	722
	Varenwinkel	319	0	7	326
	Totaal	2226	13	735	2974
Hulshout	Houtvenne	34	154	76	264
	Hulshout	107	1063	162	1332
	Westmeerbeek	76	177	73	326
	Totaal	217	1394	311	1922
Westerlo	Heultje	79	12	568	659
	Oevel	35	0	568	603
	Oosterwijk	19	0	174	193
	Tongerlo	57	0	876	933
	Voortkapel	45	0	401	446
	Westerlo	206	37	1322	1565
	Zoerle-Parwijs	68	0	484	552
	Totaal	509	49	4393	4951
	PZ Zuiderkempen	Totaal	2952	1456	5439
PZ Geel	Geel	63	3	161	227
	Laakdal	42	0	80	122
	Meerhout	4	0	4	8
	Totaal	109	3	245	357
PZ Neteland	Herentals	37	7	81	125
	Herenthout	6	3	10	19
	Olen	22	0	57	79
	Grobbendonk	3	0	5	8
	Vorselaar	3	0	1	4
	Totaal	71	10	154	235
PZ Aarschot	Totaal	150	3	48	201
PZ Heist-op-den-Berg	Booischoot	23	11	4	38
	Itegem	0	3	3	6
	Heist-op-den-Berg	49	44	39	132
	Totaal	72	58	46	176
PZ Diest/Scherpenheuvel		6	0	8	14
	Scherpenheuvel	84	3	35	122
	Bekkevoort	3	0	1	4
	Totaal	93	3	44	140
PZ Antwerpen	Totaal	26	12	84	122
PZ Turnhout	Kasterlee	7	0	3	10
	Lille	4	0	2	6
	Oud-Turnhout	0	0	3	3
	Turnhout	9	0	66	75
	Totaal	20	0	74	94
PZ BRT	Begijnendijk	28	0	2	30
	Rotselaar	4	0	1	5
	Tremelo	6	3	9	18
	Totaal	38	3	12	53

PZ Beringen	Beringen	0	0	3	3
	Tessenderlo	10	3	18	31
	Ham	7	0	9	16
		Politiepost Herselt	Politiepost Hulshout	Politiepost Westerlo	Totaal
	Totaal	17	3	30	50
PZ Brussel	Totaal	26	1	20	47
PZ Mol	Totaal	13	3	24	40
PZ Hasselt	Totaal	8	0	27	35
Andere	Totaal	110	103	772	985
ALGEMEEN TOTAAL		3705	1658	7019	12382

Ten opzichte van 2004 is het bezoekersaantal gestegen gebleven. De trend die in 2004 bestond dat er een verschuiving was van het zonaal onthaal naar het onthaal in Herselt en Hulshout zet zich in 2005 verder. Opmerkelijk is tevens de stijging van het aantal bezoekers uit Geel, Aarschot, Heist-op-den-Berg en vooral uit Tessenderlo en de zone BRT.

4.3.6.3.2 Westerlo

Zie bij bespreking zonaal onthaal

4.3.7 Reactief onderzoek, kantschriften, openbare orde, bewaking en transfer aangehouden personen

Tabel 19: opdrachten wijkagenten politie Zuiderkempen 2005

	Aantal uren			Aantal uren per wijkagent		
	2003	2004	2005	2003	2004	2005
Reactief onderzoek en kantschriften	10.403	10.590	10.178	743	756	727
Manifestaties	660	505	714	47	36	51
Voetbal	429	370	297	31	26	21
Bescherming	28	108	23	2	8	2

Roger Aerts, Frans Fonteyn, Koen Smets en Danny Van Eylen presteerden ook nog 105 uren als spotter op verplaatsing.

Het aantal kantschriften zegt meer dan het aantal uren omdat het dienstschriftboek niet altijd correct kon en werd ingevoerd. Aan verkeer werd 3.180 uren besteed.

4.3.8 Beleidsvrije ruimte

4.3.8.1 *Gerechtelijk*

	Aantal uren		
	2003	2004	2005
Acties	165	73	29
Megaproject	24	72	93
Herbezoek slachtoffers inbraak	54	54	54

Bovendien werden er 2.674 controles van overlastplaatsen en druggevoelige plaatsen uitgevoerd. Dit is meer dan de 2.596 van 2004 en beduidend meer dan de 1.143 controles in 2003.

4.3.8.2 Verkeer

Tabel 20: verkeersopdrachten wijkagenten politie Zuiderkempen 2005

	Aantal toezichten						Aantal uren					
	Aantal toezichten			per wijkagent			totaal uren			uren per wijkagent		
	2003	2004	2005	2003	2004	2005	2003	2004	2005	2003	2004	2005
Schooltoezicht	1.099	1.171	1.089	79	84	78	815	884	859	58	63	61
Wodca							557	430	458	40	31	33
Verkeersopvoeding							419	490	483	30	35	35

Het schooltoezicht bleef in 2005 een belangrijk aandachtspunt.

Verkeersopvoeding houdt in dat de wijkagenten participeerden o.a in de verkeersweek, fietscontroles in alle basisscholen, verkeerswandeling e.a.

Bovenop dit alles presteerden de wijkagenten ook nog 70 uren aan verkeersregeling.

4.3.8.3 Algemeen toezicht

Tabel 21: Vakantietoezicht door de wijkagenten politie Zuiderkempen 2005

	Aantal	Aantal per wijkagent	Aantal aanvragen	aantal toezichten per aanvraag
2003	294	21	259	1,14
2004	670	48	201	3,33
2005	451	32	223	2,02

- ◇ Deze cijfers gelden alleen voor de wijkdienst.
- ◇ De toezichten gebeurden voornamelijk tijdens de dag en vooravond

De wijkagenten van Westerlo presteerden 128 uur markttoezicht en 40 uur toezicht op de winkelcentra tijdens de eindejaarsperiode.

4.3.9 Andere

Tabel 22: andere opdrachten wijkagenten politie Zuiderkempen 2005

	Aantal			Aantal per wijkagent		
	2003	2004	2005	2003	2004	2005
Hercosi	88	58	42	6	4	3
Woonsonderzoek	1963	1.953	2.078	140	140	148
Bezoeken voor woonsonderzoek	2682	2.744	2.954	192	196	211

- ◇ Bij een Hercosi of herbezoek van een slachtoffer van een inbraak bezoekt de wijkagent zo snel als mogelijk, liefst binnen de 2 dagen, het slachtoffer van de woninginbraak. Hij verwijst deze al dan niet naar een gespecialiseerde dienst, vb. TPA.
- ◇ Op enkele inbraken na is er steeds een herbezoek geweest.
- ◇ De woonsonderzoeken slopten in 2005 705 uren op of 50 per wijkagent. Dit blijft echter een ideale gelegenheid om kennis te maken met de inwoners.

Tabel 23: adviezen attesten bewijs van goed gedrag en zeden wijkagenten politie Zuiderkempen 2005

	Herselt	Hulshout	Westerlo	Totaal
2003	83	58	205	346
2004	107	55	250	412
2005	143	75	206	424

4.3.9.1 Bijstand deurwaarder

Voor bijstand deurwaarder en het bestellen van gerechtelijke stukken werd in 2005 337 uur ingeschreven. Dit is meer dan een verdubbeling tegen 2004 (150) en het vijfvoud van 2003 (65).

4.3.9.2 Informatiegaring

Deze rubriek vermeldt 130 uren en is een verzameling van allerlei wijkgebonden activiteiten waarbij de wijkagent in contact met de burger gericht informatie sprokkelt over verkeersveiligheid, gerechtelijke zaken, overlastproblemen,

4.3.9.3 Buurt Informatie Netwerken

Er zijn 5 BIN's actief in onze zone. François Sterckx is aanspreekpunt voor het Binblok en BIN Leyse Hoeve, Yves Hoes voor BIN De Bist, Achiel Van Uytzel voor BIN Huisakkers en Kris Janse voor BIN Bening.

4.3.9.4 Wapenvergunningen

Kris Janse is verantwoordelijk voor de praktische schietproeven en de afhandeling van de wapendossiers van inwoners van Herselt en Hulshout. Hiervoor werden 213 uur ingeschreven. De wijkagenten zijn volop bezig met het controleren van de wapenbezitters in onze zone. Hiervoor werden 402 uur ingeschreven.

4.3.9.5 Slachtofferbejegening

Vier wijkagenten vormen samen met Griet Schroven de pool slachtofferbejegening zij presteerden hiervoor 34 uur.

4.3.9.6 Vergaderingen

De teamchefs vergaderden om de twee weken met de officier wijkwerking. Teamvergaderingen gebeurden op onregelmatige tijdstippen. De vijfde "Dag van de wijkagent" werd georganiseerd op 6 juni 2005.

Tabel 24: Synthese uitgevoerde diensten op basis van dienstschriftboek wijkagenten

	Aantal uren			Percentage			% Beschikbare tijd		
	2003	2004	2005	2003	2004	2005	2003	2004	2005
Onbeschikbaar	4.271	4.476	3.823	15,44	16,2	14,4			
Medisch afwezig	359	563	739	1,30	2	2,8			
Beheer	2.845	2.158	2.139	10,28	7,8	8,1	12,35	9,5	9,8
Opleiding	1.193	1.034	1.112	4,31	3,7	4,2	5,18	4,6	5,1
Interventie	870	815	586	3,14	2,9	2,2	3,78	3,6	2,7
Onthaal	2.664	2.512	2.264	9,63	9,1	8,6	11,57	11,1	10,3
Onderzoek+KS	10.404	10.591	10.178	37,61	38,2	38,5	45,17	46,8	46,5
Openbare Orde	1.260	975	1.116	4,55	3,5	4,2	5,47	4,3	5,1
Bescherming	28	109	23	0,10	0,4	0,1	0,12	0,5	0,1
Wodca	557	372	438	2,01	1,3	1,7	2,42	1,6	2,0
Beleidsvrije	3.133	4.019	4.040	11,33	14,5	15,3	13,60	17,8	18,4
Rest	80	45	3	0,29	0,2	0,0	0,35	0,2	0,0
TOTAAL	27.664	27.669	26.461	100	100	100	100	100	100

4.4 PROCESSEN-VERBAAL

Het aantal processen-verbaal per wijkagent is een gemiddelde welk sterk van wijk tot wijk kan verschillen.

Tabel 25: Kantschriften wijkagenten politie Zuiderkempen

	Atl KS	Atl/WA
2003	1.927	138
2004	3.396	242
2005	3.012	215

Tabel 26: aanvankelijke en navolgende pv's wijkagenten politie Zuiderkempen

	Aanvankelijke Processen-verbaal						Navolgende processen-verbaal					
	aantal			aantal per wijkagent			aantal			aantal per wijkagent		
	2003	2004	2005	2003	2004	2005	2003	2004	2005	2003	2004	2005
Gerechtigd niet verkeer	842	855	927	60	61	66	1002	1116	917	72	80	66
Verkeersinbreuk	200	118	116	14	8	8	1240	1308	1135	89	93	81
Verkeersongeval	86	86	107	6	6	8	374	382	373	27	27	27
Waarschuwing	23	26	17	2	2	1	1			0		
Totaal	1151	1085	1167	82	76	83	2617	2806	2425	187	200	173

4.5 CONCLUSIES

Het is moeilijk om de uitgevoerde taken van de wijkagent in vakjes te verdelen. De vermelde waarden zijn gemiddelden en kunnen per rubriek per wijkagent sterk verschillen. Een zelfde capaciteit per rubriek is, gezien de grootte en verscheidenheid van de wijken, onmogelijk.

De cijfers van de uitgevoerde diensten verschillen weinig met deze van 2004.

Ondanks de hulp van de leden van het zonaal onthaal blijft de onthaalfunctie door de wijkagenten van Herselt en Hulshout veel capaciteit vragen

De uitvoering van de gerechtelijke opdrachten (KS) en de woonstonderzoeken vraagt veruit de meeste capaciteit. Deze diensten zijn echter bij uitstek de reden om bij iemand langs te gaan. Dit is zeer belangrijk naar info-garing toe.

De doelstellingen welke gesteld werden in de evaluatie van 2004 (minimumnormen voor schooltoezicht, hercosi, vakantietoezicht, woonstveranderingen, late-dienst, vergaderingen) werden quasi bereikt. Er werden extra inspanningen geleverd doch het kan voor sommigen nog beter.

4.6 DOELSTELLINGEN 2006

De doelstellingen gesteld bij de evaluatie van 2003 worden hernomen:

- 1 Elke wijkagent doet minstens tweemaal per week schooltoezicht in de buurt van de schoolpoort, zowel bij begin als einde van de lessen.
- 2 Elke wijkagent bezoekt binnen de 2 werkdagen het slachtoffer van een woninginbraak
- 3 Elke wijkagent doet minstens 2 vakantietoezichten per week per aanvraag
- 4 Elke wijkagent doet binnen de 7 werkdagen nazicht van een woonstverandering
- 5 Elke wijkagent doet minstens 1 'late' per week
- 6 De teamchef vergadert minstens 2 maal per maand met zijn teamleden
- 7 Door de inzet van de leden van het zonaal onthaal de capaciteit onthaalfunctie door wijkagenten van Herselt en Hulshout verder doen verminderen

Bijkomende doelstellingen :

- 1 Vlotte integratie van INP Gunther Kempnaers welke op 1 juli 2006 wijkagent wordt in Herselt-centrum
- 2 HINP Jozef Van Lommel voorbereiden op zijn taak als teamchef van Herselt

5 ZONAAL ONTHAAL

5.1 *ALGEMENE BESCHRIJVING*

Het zonaal is gevestigd in Westerlo. De pool politieambtenaren die de plantondienst waarnemen bestaat uit één hoofdinspecteur en drie inspecteurs. Zij worden administratief ondersteund door een bediende.

5.1.1 Opdrachten

5.1.1.1 *Pool*

- ✓ Onthaalfunctie
- ✓ Acteren van klachten en aangiften
- ✓ Doorverwijzen
- ✓ Kantschriften op uitnodiging
- ✓ Bewaking en bevoorrading aangehouden personen
- ✓ Administratie

5.1.1.2 *Bediende*

- ✓ Onthaal (ook telefonisch)
- ✓ Doorverwijzen
- ✓ Administratie

5.2 *GEPRESTEERDE UREN VAN DE POOL*

Tabel 27: Aantal gepresteerde uren pool onthaal politie Zuiderkempen

	2002	2003	2004	2005
Totaal (1)	6.628	7.904	7.780	7.973
Nachturen (2)	462	445	417	398
Weekenduren (3)	1.410	645	611	636
Overuren	318	153	100	102

(1) Dit zijn het totaal aantal uren inclusief de vakantiedagen en afwezigheden om medische redenen.

(2) Nachturen zijn de uren gepresteerd tussen 19u00 en 07u00.

(3) Weekenduren zijn de uren gepresteerd op zaterdag, zon- en feestdagen van 00u00 tot 24u00.

5.3 *BESCHRIJVING UITGEVOERDE DIENSTEN DOOR DE POOL*

5.3.1 Onbeschikbaar personeel

5.3.1.1 *Vakantie*

Tabel 28: onbeschikbaarheden pool onthaal omwille van verlof.

	Vakantie	Familiaal verlof	Bloedgeven	Syndicaal
2002	537	4	16	
2003	146	2	0	
2004	153	0	2,5	3
2005	138	3	0	9

5.3.1.2 *Genomen compensatiedagen – medische afwezigheden*

Tabel 29: aantal dagen onbeschikbaarheden pool onthaal ander dan verlof.

	2002	2003	2004	2005
Compensatiedagen	249	234	213	221
Medische afwezigheden	19	61,5	106	126

Het opvallend hoog aantal medisch afweziggen is vooral te wijten aan de operaties van Jos Dierckx.

5.3.2 **Dienstuitvoering**

Tabel 30: dienstprestaties pool onthaal politie Zuiderkempen.

	Aantal uren			
	2002	2003	2004	2005
Administratie en beheer (1)	56,5	125	45	83
Opleiding (2)	212	155	69	112
Onthaal (3)	4.138	4.383	4.406	4.317
Reactief onderzoek en kantschriften		6	10	3
Bescherming (4)		3	0	0
Beleidsvrije ruimte (5)	86	791	835	344

- (1) Dit omvat volgende diensten : algemeen beheer, administratie beheer, personeelsbeheer en logistiek beheer.
- (2) Deze omvat vorming en training (o.a. schietonderricht).
- (3) In bovenstaande uren zitten ook deze welke zij gepresteerd hebben in de wijkposten te Herselt en Hulshout. Er werden ook 815 uren geregistreerd als schrijfwerk naar aanleiding van plantondienst.
- (4) Deze omvat de bewaking en transfer van aangehouden en buiten hun plantonuren.
- (5) Dit betreft de uren gepresteerd door HINP Jos Dierckx voor het project verkeer

5.3.2.1 *Evaluatie openingsuren*

- ✓ Maandag is de drukste dag direct gevolgd door woensdag
- ✓ Dinsdag is de minst drukke weekdag
- ✓ Zie eveneens tabel 17

5.4 **PROCESSEN-VERBAAL**

Tabel 31: Kantschriften pool onthaal politie Zuiderkempen

	Atl KS	Atl/INP
2003	15	4
2004	7	2
2005	11	3

Het werkelijke aantal ligt hoger omdat kantschriften die zij uitvoeren op naam van de wijkagent blijven staan.

Tabel 32: aanvankelijke en navolgende pv's pool onthaal politie Zuiderkempen

	Aanvankelijke Processen-verbaal						Navolgende processen-verbaal					
	aantal			aantal per INP			aantal			aantal per INP		
	2003	2004	2005	2003	2004	2005	2003	2004	2005	2003	2004	2005
Gerechtigd niet verkeer	1301	1221	1088	325	305	272	150	163	120	37	41	30
Verkeersinbreuk	4	4	4	1	1	1	28	34	11	7	9	3
Verkeersongeval	115	122	85	38	30	21	23	23	22	6	6	6
Totaal	1422	1347	1177	356	336	294	201	220	153	50	55	38

5.5 CONCLUSIES

- 1 De werking van het zonaal onthaal verloopt vlot. Er is een goede wisselwerking tussen de pool, de bediende en de wijkwerking.
- 2 De wijkagenten sprongen regelmatig op piekmomenten het zonaal onthaal bij.
- 3 Leden van de pool gingen zoveel als mogelijk op maandag en woensdag naar Herselt en Hulshout.

6 SLACHTOFFERBEJEGENING

6.1 *Voorgeschiedenis*

In het kader van politionele slachtofferbejegening werd Griet Schroven op 1 januari 2003 aangeworven als maatschappelijk werker, bij de politie Zuiderkempem. Zij kreeg als opdracht de politionele slachtofferbejegening zoals voorzien is in de omzendbrief OOP15ter uit te bouwen binnen onze politiezone.

Politionele slachtofferbejegening bestaat uit volgende taken (volgens OOP15ter) :

- 1) Opleiding
- 2) Informatieverstrekking over allerhande items in het kader van slachtofferbejegening
- 3) Tussenkost bij slachtofferbejegening
- 4) Contact met de hulpverlenende instanties
- 5) De deelname aan overlegstructuren

6.2 *Overzicht van de activiteiten*

Tabel 33: Aantal dossiers behandeld door de slachtofferbejegenaar Politie Zuiderkempem

	2003	2004	2005
Partnermoeilijkheden / partnergeweld	36	42	45
Problemen met meerderjarige thuiswonende kinderen	3	9	7
Familiale problemen (ruimere context)	8	10	4
Belaging - stalking	7	5	9
Problematische Opvoedingssituatie	9	11	11
Onbuigzaamheid	08	10	12
Problematisch drug / alcoholgebruik	9	9	8
(Dodelijk) verkeersongeval	8	6	6
Psychische problemen	16	11	9
Onrustwekkende verdwijning	7	1	1
Diefstallen	6	4	4
Zedenfeiten	5	5	9
Verdacht overlijden	1	0	0
(Poging) Zelfmoord	4	7	9
Problematisch spijbelen / schoolproblemen	2	2	3
Onhygiënische toestand	4	1	2
Hold-up / gewelddadige overval	0	3	2
Andere	3	4	6
Totaal	136	140	147

Bron: slachtofferbejegenaar politie Zuiderkempem

6.3 *Oproepen permanentiesysteem slachtofferbejegening jaar 2005*

In de politiezone Zuiderkempem is er sinds februari 2003 een permanentiesysteem slachtofferbejegening opgericht. Er kan steeds een slachtofferbejegenaar worden opgeroepen bij ernstig slachtofferschap of bij crisissituaties. Vijf personen (vier wijkagenten en de maatschappelijk werker) zijn beurtelings één week doorlopend van wacht. Dit jaar heeft het team een zesde persoon mogen verwelkomen die deze dienst zal komen versterken, nl. Yves Hoes, de nieuwe wijkagent van Westerlo- centrum. Regelmatig (een viertal keer per jaar) zijn er overlegmomenten. De samenwerking tussen de verschillende slachtofferbejegenaars verloopt zeer vlot.

Hieronder volgt een opsomming van de oproepen van het jaar 2005 :

1. **Zaterdag 15 januari 2005** : Dodelijk verkeersongeval te Grobbendonk. Bijstand nabestaande + verwittiging ouders ernstig gekwetste (Griet Schroven)

2. **Zaterdag 9 april 2005** : Schietincident (Koen Smets en Griet Schroven)
3. **Maandag 18 april 2005** : Bedreigingen en pesterijen (Griet Schroven)
4. **Zaterdag 7 mei 2005** : Onbuigzaamheid (Griet Schroven)
5. **Maandag 23 mei 2005** : Familiale ruzie/twist (Frans Fonteyn)
6. **Vrijdag 27 Mei 2005** : Zelfdoding, opvang van nabestaande (Jos Van Lommel)
7. **Maandag 30 mei 2005** : Hold-up, opvang slachtoffer (Koen Smets)
8. **Vrijdag 19 augustus 2005** : Bijna poging tot zelfdoding (Frans Fonteyn)
9. **Vrijdag 26 augustus 2005** : Verdrinking minderjarige, opvang moeder (Danny Van Eylen)
10. **Donderdag 15 september 2005** : Slechtnieuwsmelding dodelijk verkeersongeval (Jos Van Lommel)
11. **Zondag 2 oktober 2005** : Zelfdoding, opvang familie (Danny Van Eylen)
12. **Vrijdag 14 oktober 2005** : Verdwijning meerderjarige met zelfdodingsplannen (Griet Schroven)
13. **Zondag 27 november 2005** : Verkeersongeval met zwaargewonden (Griet Schroven).

In 2004 trad het permanentiesysteem 22 keer in werking. Er werd dus dit jaar beduidend minder beroep gedaan op de slachtofferbejegenaar van wacht. Er werden geen problemen gemeld.

6.4 Evaluatie ondernomen activiteiten

6.4.1 Samenwerking met externe diensten

Samenwerking met externe diensten verloopt zeer goed. In de meeste hulpverleningsdiensten en scholen in de regio kent men Griet Schroven als hulpverlener bij de politie. Geregeld wordt ze ook door hen aangesproken in verband met bepaalde probleemsituaties. Zo komen er doorverwijzingen van ziekenhuizen, scholen, dokters, andere hulpverleningsdiensten, andere politiekorpsen,... Ook zij kan beroep doen op deze mensen in het kader van doorverwijzing. Samenwerkingscontacten zijn ondertussen zeer goed uitgebouwd.

6.4.2 Interne samenwerking

De interne samenwerking verloopt zeer vlot. Geregeld wordt de hulp van de maatschappelijk werker ingeroepen, zowel door de wijkwerking, de plantondienst als door de interventieploegen. De maatschappelijk werker gaat dan ter plaatse en tracht na een inventarisering van de aanwezige problemen, de mensen in contact te brengen met gespecialiseerde diensten. In meer complexe dossiers stelt de maatschappelijk werker inforapporten op, die bijgevoegd worden aan proces-verbale ter kennisgeving van de bevoegde magistratuur.

6.4.3 Intrafamiliaal geweld

Nog steeds maakt deze problematiek een groot deel van de dossiers uit. Dit jaar is er een ganse infolder op de website van politiezone Zuiderkempen gezet over intrafamiliaal geweld, welke stappen men hierrond kan nemen en een lijst met nuttige adressen.

6.4.4 Het geven van opleiding

- Vorming over politionele slachtofferbejegening aan politieambtenaren van het gerechtelijk arrondissement Turnhout. Deze vorming zal ook nog verder lopen in 2006.
- Uiteenzetting aan de huisartsenkring over “slachtofferschap” en de diensten hierrond. Dit initiatief was goed omdat de huisartsen hier kennis konden maken met de maatschappelijk werker van de politie, wat de samenwerking naar de toekomst toe hopelijk vergemakkelijkt.

6.4.5 Gevolgte opleidingen

- Driedaagse vorming rond zelfmoordpreventie bij jongeren.
- Infovoormiddag over verwenning bij kinderen, georganiseerd door de Katholieke Hogeschool Kempen.
- Avondseminarie in het OPZ te Geel over het onderwerp : Kinderpsychiatrie. Gastspreker : Dr. Adriaensen
- Studiedag Ongewenste seksuele intimiteiten, pesten en fysiek geweld op het werk.
- Vijfdaagse vorming “Omgaan met alcohol- en druggebruik in de Welzijnssector, georganiseerd door de vereniging van alcohol-en Drugproblemen (VAD).
- Studiedag: Vechtscheiding en verwenning als eigentijdse vorm van kindermishandeling .

6.4.6 Opleiding “relatie en Communicatiewetenschappen”

Sinds oktober 2005 volgt Griet Schroven de postuniversitaire opleiding “Relatie-en Communicatiewetenschappen” aan de Universiteit van Hasselt - Campus Diepenbeek. Deze opleiding gaat door om de veertien dagen zaterdag van 09.30 uur tot 17.00 uur. Ondertussen werd reeds een module “Algemene communicatie”, “Academisch schrijven”, “Antropologie”, “Stressmanagement” en “Psychologie van de menselijke levensloop” behandeld. Volgende onderwerpen zullen dit schooljaar nog aan bod komen : “Teamwerk en leiderschap”, “Werken in organisaties”, “Ethiek”, “Empowerment”, “Filosofische Antropologie” en “Relatieopbouw en - conflict”. Griet Schroven volgt deze opleiding aangezien de thema’s haar zeer interessant leken en de opleiding kon toegepast worden en meer inzicht kon brengen in de problematieken die ze tegenkomt op het werkveld.

6.4.7 Vergaderingen

Griet Schroven neemt regelmatig en actief deel aan allerhande overlegmomenten en vergaderingen, waaronder het Welzijnsteam, de stuurgroep van het Jongerenadviescentrum te Westerlo, vergaderingen met het Comité voor Bijzondere Jeugdzorg te Turnhout en de bemiddelingscommissie, enz.

6.4.8 Begeleiding stagiaire eerstejaars “Sociale Readaptatiewetenschappen”

Sinds oktober 2005 volgt Ellen Eeckhout, woonachtig in Herselt, stage bij Griet Schroven en dit voor een periode van 300 uur. Ellen vindt de stage heel leerrijk en is blij dat ze deze kans heeft gekregen. Het grote voordeel is dat ze met een ruime waaier van problematieken in contact komt en kan kennis maken met veel verschillende diensten. Onze dienst blijft bovendien in contact met de onderwijswereld.

6.4.9 Besluit / Aandachtspunten naar de toekomst toe

Naar de toekomst toe zal er in grote mate op dezelfde manier worden verdergewerkt. Sommige perioden dit jaar is het erg druk geweest, en was het moeilijk om alle dossiers vlug op te volgen. Hierdoor moest er een onderscheid gemaakt worden tussen dringende zaken en zaken die even konden wachten. Uiteindelijk is alles goed gekomen. Verder is Griet Schroven van plan om haar opleiding Relatie-en Communicatiewetenschappen voort te zetten.

7 LOKALE RECHERCHE

7.1 ALGEMEEN

Tabel 34: Overzicht Inforapporten(IR) en onderzoeksfiches(OF)

			Diefstal	Drugs	Verdachte Handelingen	Zeden	Financieel	Allerlei	Totaal
Informatierapporten	wijk	2003	3	13	17	1	0	6	40
		2004	2	13	19	4	0	12	50
		2005	0	11	12	0	4	5	32
	Recherche	2003	5	9	5	0	0	9	28
		2004	7	10	3	2	0	15	37
		2005	10	3	11	0	7	8	39
	Interventie	2003	5	24	28	4	0	11	72
		2004	10	38	35	1	0	14	98
		2005	10	32	51	1	1	17	111
	Totaal	2003	13	46	50	5	0	26	140
		2004	19	61	57	7	0	31	185
		2005	20	46	74	1	12	30	182
Onderzoeksfiches	wijk	2003	0	0	0	0	0	2	2
		2004	2	0	0	0	0	2	4
		2005	0	0	0	0	0	1	1
	Recherche	2003	6	1	0	2	0	6	15
		2004	8	2	2	16	0	18	46
		2005	21	3	1	10	5	14	54
	Interventie	2003	8	11	0	2	0	3	24
		2004	10	18	0	3	0	4	35
		2005	11	17	0	2	1	5	36
	Totaal	2003	14	12	0	4	0	11	41
		2004	20	20	2	19	0	24	85
		2005	32	20	1	12	6	20	91

Een vermindering van het aantal inforapporten bij de wijkwerking is waar te nemen. Globaal genomen zien we echter een status qua wat betreft de inforapporten en een lichte stijging van het aantal onderzoeksfiches. Hierdoor leveren wij voor het vierde opeenvolgende jaar een aanzienlijke bijdrage in de informatiecyclus van de geïntegreerde politie.

Tabel 35: Overzicht dossiers en kantschriften autonoom politieel onderzoek (APO)

	Verkeer			Gerechtelijk		
	2003	2004	2005	2003	2004	2005
Aantal dossiers	0	318	782	172	272	265
Aantal interne KS	0	105	148	50	72	32
Aantal externe KS	0	374	1097	178	286	178
Totaal aantal KS	0	479	1245	228	358	210

Bron: ISLP query's 77 t.e.m. 82

In het gerechtelijk domein zien we een lichte daling van het aantal dossiers en ermee gepaard gaande apo-kantschriften. De vermindering van het aantal APO dossiers en de aantallen KS terzake is te wijten aan een aanpassing van de termijnen binnen welke een APO moet worden bekendgemaakt bij het parket.

Tabel 36: Overzicht andere afgehandelde kantschriften

Bestemming	Wijkwerking			Interventie	Recherche	Administratie	Totaal
	Herselt	Hulshout	Westerlo				
2002	887	651	1298	199	123	1065	4223
2003 (°)	1114	922	1365	705	320	1764	6190
2004	1131	767	2162	353	328	240	4981
2005	1044	652	1906	196	224	379	4401

We zien een daling van het aantal kantschriften. De daling van het aantal herinneringen uitgaande van het parket is vermoedelijk de voornaamste verklarende factor.

Tabel 37: Overzicht aanhoudingen en overbrengingen

	Gerechtelijk				Bestuurlijk				Totaal			
	2002	2003	2004	2005	2002	2003	2004	2005	2002	2003	2004	2005
AANHOUDINGEN	26	37	37	40	12	18	15	18	38	*	*	*
OVERBRENGINGEN	15	24	19	20	3	11	5	4	18	35	24	24

* geen totaal : Er zijn combinaties van bestuurlijke aanhoudingen gevolgd door gerechtelijke aanhoudingen. We zien dat het aantal aanhoudingen licht stijgt.

Tabel 38: Overzicht capaciteit voor onderzoek in de zone

DIENST	Totaal aantal uren		Effectieve prestaties		Onderzoek en KS		%	
	2004	2005	2004	2005	2004	2005	2004	2005
Wijkwerking	43.208	45.906	33.393	36.831	11.571	11.413	34,65	30,99
Interventie	78.506	72.222	62.730	55.850	4.423	4.830	7,05	8,65
Recherche	10.213	11.607	8.269	9.496	6.386	7.416	77,23	78,32
TOTAAL	121.927	129.735	105.687	102.177	22.151	22.400	20,95	21,92

7.2 WERKZAAMHEDEN RECHERCHE ZUIDERKEMPEN

7.2.1 Onderzoeken en opdrachten

Tabel 39: Capaciteit aan onderzoeken

BENAMING	2004		2005	
	Aantal uren	Opmerking	Aantal uren	Opmerking
<i>Drugs</i>	152		134	
<i>Geweld</i>	1.896		817	
<i>Mensenhandel</i>	67	w.o.schijnhuwelijk	287	
<i>Eigendommen</i>	1.462		2661	
<i>Financieel</i>	862		964	
<i>Anderen</i>	897	andere delikten	1239	
<i>Gerechtelijke Interventie</i>	334	Techn vastst	392	
<i>Actie ger</i>	55	Dodge	68	
<i>Fed opdracht</i>	37	Mensenhandel /Labo	16	Gezamenlijk ON-diefstallen
<i>Anderen</i>	624	Korte onderzoeken	738	
TOTAAL	6.386		7.416	

De cijfers 2004 zijn verbeterd aan de hand van de nieuwe cijfers NDB 2004

7.2.2 Opdrachten parket

Waar er in 2003 nog 240 eigenlijke opdrachten waren waarvan 80 herinneringen, zien we een stijging van het aantal opdrachten in 2004 tot 272 en een daling van het aantal herinneringen tot 43.

De opdrachten parket zijn in 2005 gedaald naar 228 waarbij het aantal herinneringen ook daalde tot 24.

Het aantal opdrachten tot identificatie van GSM-gebruikers is een constante geworden evenredig aan het aantal klachten/aangiften voor diefstallen van GSM. Op praktisch elk proces-verbaal van aangifte van een diefstal GSM waarbij het verzoek tot identificatie wordt gevraagd, wordt door het parket positief gereageerd met een opdracht. Deze opdracht wordt uitgevoerd door de recherche.

7.2.3 Aantal Processen-verbaal

Tabel 40: aantal opgestelde processen-verbaal door de lokale recherche

Aanvankelijke pv				Navolgende PV				Totaal			
2002	2003	2004	2005	2002	2003	2004	2005	2002	2003	2004	2005
112	96	50	78	1.061	668	643	677	1.173	764	693	755

7.3 *DIENSTORGANISATIE*

Tabel 41: Uren bereikbaar en terugroepbaar

		2003	2004	2005
KELLENS	OFFR BESTUUR POL	1.416	1.402	1044
SANDERS	TECHN VASTST	1.002	1.021	906
VD VENNE	TECHN VASTST	754	784	885
WILBERS	TECHN VASTST	824		
VAN DER VEKEN	TECHN VASTST	656	325	616
VERELLEN	TECHN VASTST		945	1378
KEMPENAERS	TECHN VASTST			743
TOTAAL		4.652	4.477	5.572

Tabel 42: Technische vaststellingen

BENAMING	2003	2004	2005
Bereikbaar/terugroepbaar	3.236	3.075	4.528
Vaststellingen	376	334	392
Schrijfwerk	1.176	311	299

Het gaat hier enkel om de uren van de technische vaststellingen gedaan door leden van de recherche. De uren van de leden van interventie die technische vaststellingen deden zijn hier niet in begrepen.

Tabel 43: andere taken

Diensten		2003		2004		2005	
		Uren	Totalen	Uren	Totalen	Uren	Totalen
Onbeschikbaarheden	verlof	1.374		1.467		2.022	
	ziekte	227	1.601	304	1.776	90	2.112
Beheer en Admin	Admin	510		565		535	
	Logistiek	87	597	92	657	50	585
Opleiding	Vorming	823		396		215	
	Training	279	1.102	146	542	174	389
TOTAAL			3.700		2.975		3.086

7.4 INTERNE FUNCTIONERING

7.4.1 Dienst recherche

De Dienst Recherche telt 5 leden : 1 Commissaris ,2 Hoofdinspecteurs en 2 inspecteurs.

De dienst recherche voert de moeilijker en omslachtige opsporings en/of gerechtelijke onderzoeken uit. Dit kunnen zowel reactieve als proactieve onderzoeken behelzen.

De officier is tevens verantwoordelijk voor het gerechtelijke informatiebeheer.

De korpchef kan leden van het korps tijdelijk opdracht geven de Recherchedienst te versterken. De opvolging van de opsporingsonderzoeken onder de vorm van APO wordt door twee hoofd inspecteurs van de Interventiepools uitgevoerd..

Tabel 44: activiteitenoverzicht recherche

Activiteiten	Standaard	Omzetting	Reëel aantal uren	2004	2005
				Effectief gepresteerd	Effectief gepresteerd
Standaard	1520 M/Hr per jaar	7.600 uren	1.892,24		
TOTAAL	12 maanden=	7.600 uren	9.462	10.213	11.607
BIJKOMENDE TAKEN					
Onbeschikbaarheden		695,4 uren	1.430,4	1.776	2112
* verlof	2.5dag per maand +4(wettelijke basis)	1045 + 30.4= 1075.4 uren	1075.4	1.467	2022
*ziekte	Reeds afgetrokken in standaard a rato van 14 ziekte-dagen per jaar		[(14/12 x8)x7.36] x5= 355 uren	298	76
*andere(IGW-Synd,mutatie...	Reeds verwerkt		0	6	14
Beheer en Admin	+/-10 à15%	760	1243	657	585
* Admin	5%	253	414	213	110
*logistiek	3%	152	249	92	49
*Personeelsbeheer	5%	253	414	352	426
Vorming en Trg	7%	355	580	542	388
*Opleiding				396	214
*Training				146	174
EIGENLIJKE TAKEN	rest	3257	5035	6.248	8522
Interventie				645	690
Techn Vaststellingen				334	392
Schrijfwerk TV				311	299
Onderzoek en Ks				5.457	6941
Openbare orde				34	52
Fed Prio Ger				3	16
Gerechtelijke actie				55	68
Bijzondere dienst				44	755
TOTAAL				10.213	11.607

8 OPERATIES

8.1 *Inzet van de beschikbare capaciteit*

Tabel 45: inzet van de beschikbare capaciteit volgens het geautomatiseerd dienstschrijfboek (GDB)

	Gepresteerde ManHr			
	2002	2003	2004	2005
TOTAAL POSTEN GDB	73.147	76.254	74.475	72.222
A. Aftrek onbeschikbaar Pers (verloven, andere onbeschikbaarheden)	12.642	14.356	13.733	14.047
B. Aftrek medische afwezigheden (ziekteverlof, geneeskundige zorgen)	4.949	6.176	4.298	2.326
BESCHIKBARE CAPACITEIT (= Totaal min aftrekposten A+B)	55.556	55.722	56.444	55.849
C. Beheer en administratie	8.172	9.813	6.521	6.730
D. Opleiding	3.313	3.055	6.041	6.174
E. Interventie (inclusief schrijfwerk t.g.v. interventie)	30.011	32.027	31.534	29.211
F. Onthaal	9	13	11	2
G. Reactief onderzoek en kantschriften	1.999	3.648	3.070	3.655
H. Openbare orde	1.947	1.751	1.823	1.684
I. Bescherming	314	442	229	167
J. Federale prioriteiten gerechtelijk	15	308	0	0
K. Federale prioriteiten verkeer Wodca	405	463	522	558
L. Beleidsvrije ruimte	2.788	4.200	6.693	7.668
1. Gerechtelijk	747	1.318	3.399	3.543
2. Verkeer	1.954	2.880	2.172	3.175
3. Algemeen toezicht	87	4	35	4
4. Wijkwerking			161	189
5. Terugroeping			926	757
TOTAAL BESCHIKBARE CAPACITEIT (G+K+L)	5.192	8.311	10.285	11.881
1. Waarvan totaal ManHr voor krachtlijn DRUGS (ganse RORON)	370	662	1.576	1.957
2. Waarvan totaal ManHr voor krachtlijn WONINGDIEFSTAL (ganse RORON)	546	845	1.613	1.845
3. Waarvan totaal ManHr voor krachtlijn VERKEER (ganse RORON)	1.071	1.016	3.109	4.499
4. Waarvan totaal ManHr voor CRIMINALITEIT ANDER (ganse RORON)	1.772	3.462	2.598	3.151
5. Waarvan totaal ManHr voor JEUGD/GEZIN			332	429
TOTAAL BESCHIKBARE CAPACITEIT (G+K+L)				11881
1. Waarvan totaal ManHr voor krachtlijn VERKEER (ganse RORON)				4499
2. Waarvan totaal ManHr voor krachtlijn DRUGS (ganse RORON)				1957
3. Waarvan totaal ManHr voor krachtlijn DIEFSTAL (ganse RORON)				1845
4. Waarvan totaal ManHr voor OVERLAST (ganse RORON)				618
5. Waarvan totaal ManHr voor MILIEU (ganse RORON)				400
6. Waarvan totaal ManHr voor JEUGD/GEZIN (ganse RORON)				429
7. Waarvan totaal Man/Hr voor ANDER				2133

8.2 Organisatie

Bij de opstart van de zone werd het personeel uit 3 korpsen van de gemeentepolitie en uit 2 brigades van de federale politie samengebracht in de polyvalente pool. Ieder korps had zijn geplogenheden wat betreft accommodatie en taakbedeling in het midden- en basiskader. Door de lamentabele huisvesting en wijziging van de taken, bestond er wrevel en ongenoegen bij sommige personeelsleden. Momenteel schijnt de overgrote meerderheid zich toch te schikken in de hervorming en worden er initiatieven genomen om de doelstellingen in het zonaal veiligheidsplan te halen.

Op 18-11-2002 werd het nieuwe informaticasysteem ISLP operationeel. Het ISLP systeem is nog frequent aan wijzigingen onderhevig, waardoor bestaande documenten onwerkzaam worden, wat telkenmale tijdverlies met zich meebrengt om zich de nieuwe werkwijze eigen te maken.

Bij de opstart van de zone werd de interventiepool opgedeeld in 4 teams. Na een evaluatie werd op 01-09-2002 overgegaan naar 2 teams met aan het hoofd een teamchef en daarnaast een interventiecoördinator. Deze laatste wordt tevens het aanspreekpunt voor het secretariaat operaties en de teams bij afwezigheid van de directeur operaties.

Sedert 01-01-2004 wordt de dienstregeling voor beide teams centraal op het secretariaat operaties opgesteld. De dienstregeling verloopt hierdoor veel vlotter en de diensten worden objectiever verdeeld over de personeelsleden.

Eind 2003 werden alle personeelsleden van de interventiedienst gehuisvest in de locatie Herselt, hetgeen de efficiëntie van de dagelijkse informatieuitwisseling, gebruik van de materiële middelen en flexibiliteit voor de samenstelling van dispositieven verbeterde.

Een lid van het middenkader en een lid van het basiskader zijn sedert 01-01-2004 permanent ter beschikking gesteld van de dienst verkeer en nemen niet meer deel aan de diensten uitgevoerd door de interventiepool. Dit middenkader neemt nog wel deel aan de beurtrol OGP terugroepbaar.

Met inbegrip van teamchefs en interventiecoördinator draaide de interventiedienst tussen 01-01-2005 en 30-03-2005 op 33 personeelsleden. Op 01-04-2005 werd 1 basiskader aangeworven waardoor het effectief op 34 personeelsleden kwam.

Op 01-05-2005 werd 1 basiskader aangeworven ter vervanging van het lid dat ter beschikking van de recherche werd gesteld. Op 01-07-2005 werd 1 basiskader aangeworven ter vervanging van het lid dat naar het onthaal werd overgeplaatst.

Op 01-09-2005 werd een basiskader naar de wijkdienst overgeplaatst zodat het effectief terugviel op 33 personeelsleden.

Er zijn 2 leden van het middenkader en 1 lid van het basiskader welke volgens het 4/5 regime werken

Naast de leidinggevende taken bestaan de opdrachten van de teamchefs en interventiecoördinator uit het nazicht van de opgestelde processen-verbaal door de leden van de interventiepool. Het autonoom politieel onderzoek (APO) behoort sedert 01-07-2004 eveneens tot hun taken en dit voor de processen-verbaal van het ganse korps. De interventiecoördinator is verantwoordelijk voor het APO gebeuren verkeer en beide teamchefs voor het APO gebeuren wat betreft de gerechtelijke feiten. Deze 3 middenkaders kunnen slechts sporadisch ingezet worden voor acties, lokale ordediensten en de interventiebeurt P3. Het APO gebeuren is een tijdrovende bezigheid. De administratieve werklast werd van het parket bij de politie gelegd.

Om de interne communicatie en opleiding te verbeteren wordt dagelijks een ochtendbriefing voor het interventiepersoneel georganiseerd en indien nodig wordt een maandelijks bijeenkomst gedurende een halve dag voorzien. Doel is het bijsturen van de dagelijkse werking, toelichting van nieuwe reglementeringen en het oplossen van problemen eigen aan de interventiepool. Sedert de maand november wordt maandelijks een functionele training voorzien voor het operationeel personeel. Tijdens deze trainingen worden de personeelsleden getraind in geweldbeheersingstechnieken, opleidings- en arrestatietechnieken, tactische politie interventietechnieken en andere technieken ten einde volgens de wettelijk voorziene normen te kunnen optreden.

Effectief van 01-01-2005 tot 30-03-2005:

Directeur	: 1 commissaris
Bediende niveau D	: 1
2 interventieteams	: 33 waarvan 7 HINP en 26 INP

Effectief van 01-04-2005 tot 31-08-2005:

Directeur	: 1 commissaris
Bediende niveau D	: 1
2 interventieteams	: 34 waarvan 7 HINP en 27 INP

Effectief van 01-09-2005 tot 31-12-2005:

Directeur : 1 commissaris
 Bediende niveau D : 1
 2 interventieteams : 33 waarvan 7 HINP en 26 INP

8.3 Organisatie- en werkingnormen

8.3.1 Normen interventie

- (1) De norm van een permanente interventieploeg en een piekploeg gedurende 86 uur per week wordt gehaald.
- (2) De permanentie OBP wordt verzekerd tussen 0800 en 1800 uur in normale omstandigheden door de directeur operaties. Bij zijn afwezigheid zal een met dienst zijnde officier deze functie waarnemen. Tussen 1800 en 0800 uur wordt met een weekbeurtrol terugroepbaar gewerkt. Van deze beurtrol maken 4 officieren deel uit.
- (3) De permanentie OGP en AGP wordt verzekerd tussen 0800 en 1700 uur door een met dienst zijnd lid van het midden- en basiskader en tussen 1700 en 0800 uur wordt met een weekbeurtrol terugroepbaar gewerkt.

Tabel 46: aantal processen verbaal opgesteld door de leden van de interventiedienst politie Zuiderkempem

	2003	2004	2005
aanvankelijke gerechtelijke processen-verbaal	1.394	1.552	1.675
navolgende gerechtelijke processen-verbaal	461	641	737
onmiddellijke inningen verkeer	326	535	541
aanvankelijke processen-verbaal verkeer	1.877*	1.247	3.271
navolgende processen-verbaal verkeer	243	99	297
aanvankelijke processen-verbaal ongeval	308	525**	529
navolgende processen-verbaal ongeval	84	99	107
proces-verbaal van waarschuwing	273	242	443

* bron: register ISLP – query nummer 151

* Waaronder ongeveer 600 PV's snelheid. In 2004 werden deze slechts sporadisch door leden van de interventiedienst opgesteld

** In 2003 werden de ongevallen met stoffelijke schade en directe regeling niet ingebracht in het PV register. In 2004 worden ze er wel in geregistreerd.

Tabel 47: Vaste structuur + weekbeurtrol (Doel: capaciteitsbesparing ingevolge weekbeurtrol met afhandeling schrijfwerk op dag 8 en 9)

	<i>manuren</i>			
	2002	2003	2004	2005
Totaal beschikbare capaciteit	55.556	55.722	56.444	55.849
Totaal voor interventieploeg	16.889	18.374	18.330	17.983
Totaal voor "piekploeg"	7.482	8.747	8.817	8.705
Totaal voor schrijfwerk interventie	5.640	4.906	4.388	2.523
% schrijfwerk op totale beschikbare capaciteit	10,15 %	8,80 %	7,77 %	4,52 %

Tabel 48: Beleidsvrije ruimte senso stricto volgens de posten in het GDB

	<i>manuren</i>			
	2002	2003	2004	2005
Totale beschikbare capaciteit	55.556	55.722	56.444	55.849
Waarvan totaal ManHr beleidsvrije ruimte	2.788	4.199	6.693	7.668
Beleidsvrije ruimte in %	5,02 %	7,54 %	11,86 %	13,73 %

Tabel 49: Beleidsvrije ruimte *senso lato* volgens de programma's in het GDB

	2002		2003		2004	
	manuren	percentage	manuren	percentage	manuren	percentage
<i>Totale beschikbare capaciteit</i>	55.556		55.722		56.444	
<i>programma "onderzoek"</i>	2.269	4,08	4.044	7,26	4.133	7,32
<i>"meer blauw op straat"</i>	3.015	5,43	4.758	8,54	5.762	10,21
2005						
	manuren	percentage				
<i>Totale beschikbare capaciteit</i>	55.849					
<i>programma "onderzoek"</i>	4.831	8,65				
<i>"meer blauw op straat"</i>	6.792	12,16				

Tabel 50: Aantal oproepen tot interventies en uitgevoerde interventies volgens CSD

Aantal oproepen tot interventie in onze zone								
	2002	2003	2004	2005	2002	2003	2004	2005
Herselt	965	1.246	1.238	1.140	33,00%	33,79%	33,18%	29,91%
Hulshout	409	506	514	569	0,14	0,1372	0,1378	0,1492
Westerlo	1519	1.935	1.979	2.103	53,00%	52,48%	53,04%	55,17%
Totaal	2.893	3.687	3.731	3.812				

Aantal oproepen tot interventie door eigen zone afgehandeld						
	2003		2004		2005	
Herselt	1207	32,74%	1197	32,08%	1106	30,28%
Hulshout	488	13,24%	495	13,27%	551	15,10%
Westerlo	1.847	50,09%	1.863	49,93%	1.996	54,62%
Totaal	3.542	96,07%	3.555	95,29%	3.653	95,83%

Aantal oproepen tot interventie door andere zone afgehandeld						
	2003		2004		2005	
Herselt	39	1,06%	41	1,15%	34	21,38%
Hulshout	18	0,49%	19	0,53%	18	11,32%
Westerlo	88	2,39%	116	3,27%	107	67,30%
Totaal	145	3,94%	176	4,95%	159	4,17%

Aantal oproepen tot interventie door onze zone in andere zone afgehandeld				
	2002	2003	2004	2005
	39	43	22	33

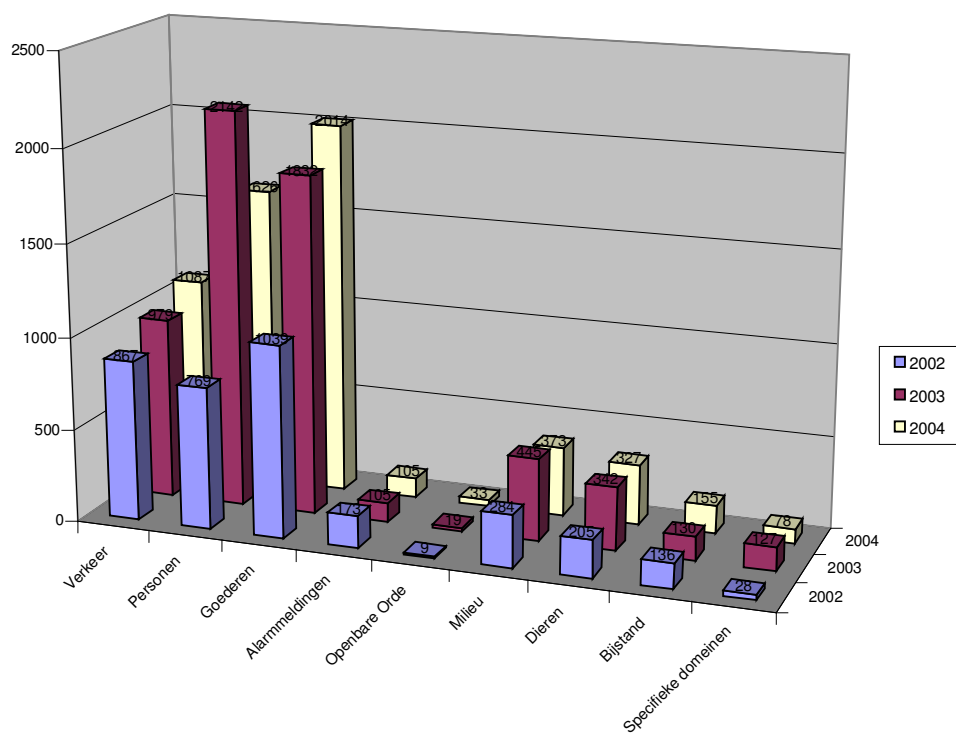
In 2004 waren er 22 oproepen voor onze interventieploegen om in een naburige zone tussen te komen. Ten opzichte van 2003 en 2002 is dit een halvering van onze tussenkomsten in andere politiezones. Er waren in 2003 immers 43 oproepen voor de interventieploegen van onze zone voor een tussenkomst in een naburige zone en in 2002 diende onze zone bijstand te verlenen in 39 gevallen. In 2005 waren er 33 tussenkomsten van onze interventieploegen om in een naburige zone. In 2005 waren er 159 interventies welke door een andere politieke zone op ons grondgebied werden afgehandeld. Ondanks de stijging van het aantal oproepen zijn we beter in staat om zelf onze interventies af te handelen.

Tabel 51: Aard van de interventie en opdeling per gemeente (bron: query 120 ISLP)

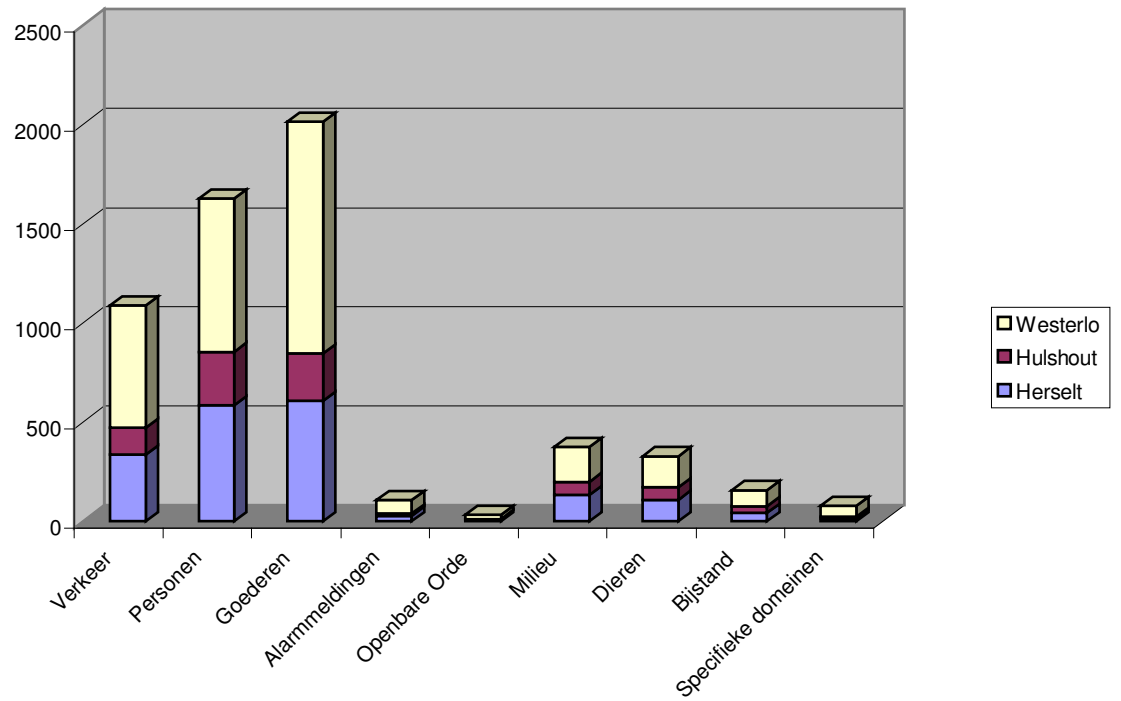
	Herselt			Hulshout			Westerlo			Totaal		
	2003	2004	2005	2003	2004	2005	2003	2004	2005	2003	2004	2005
Verkeer												
<i>Inbreuken</i>	42	44	40	14	23	16	75	84	85	131	151	141
<i>Ongeval gewonden/doden</i>	61	55	53	20	19	32	84	106	100	165	180	185
<i>Ongeval SS</i>	138	174	162	56	60	75	271	297	272	465	531	509
<i>Veiligheid</i>	46	37	48	18	18	16	61	77	78	125	132	142
<i>Vlotheid</i>	26	27	14	19	14	9	46	50	35	91	91	58
<i>Vervoer</i>	1	0	0	0	0	0	1	2	0	2	2	0
Totaal	314	337	317	127	134	148	538	616	570	979	1087	1035
Personen												
<i>Noodsituatie minderjarigen</i>	17	6	13	9	6	5	20	15	17	46	27	35
<i>Noodsituatie persoon</i>	103	108	89	53	54	47	144	129	130	300	291	266
<i>Noodsituatie persoon/wapen/geweld</i>	24	36	35	14	21	8	63	65	53	101	122	96
<i>Probleemsituatie fysieke toestand</i>	12	12	12	7	4	6	16	16	24	35	32	42
<i>Probleemsituatie geschillen</i>	294	338	324	157	148	170	403	415	426	854	901	920
<i>Probleemsituatie</i>	179	71	30	75	26	24	288	105	89	542	202	143
<i>Zeden</i>	7	5	6	4	2	2	14	19	12	25	26	20
<i>Andere</i>	84	8	6	28	7	3	127	10	16	239	25	25
Totaal	720	584	515	347	268	265	1075	774	767	2142	1626	1547
Goederen												
<i>Noodsituatie goederen</i>	28	23	18	14	11	19	42	32	32	84	66	69
<i>Probleemsituatie</i>	95	101	93	47	37	54	161	173	149	303	311	296
<i>Diefstal dader ter plaatse</i>	10	8	5	1	0	2	22	18	17	33	26	24
<i>Diefstal dader niet ter plaatse</i>	233	179	163	71	72	88	451	397	410	755	648	661
<i>Poging diefstal</i>	32	18	18	7	9	3	32	29	43	71	56	64
<i>Beschadiging/vernieling</i>	85	103	83	36	41	28	162	173	151	283	317	262
<i>Andere</i>	95	173	197	47	69	96	161	348	317	303	590	610
Totaal	578	605	577	223	239	290	1031	1170	1119	1832	2014	1986
Alarmen-meldingen												
<i>Brandkast</i>	0	0	1	0	0	0	1	1	0	1	1	1
<i>Inbraakalarm</i>	20	19	18	7	4	4	61	58	54	88	81	76
<i>Agressie</i>	4	3	0	2	3	1	5	2	4	11	8	5
<i>Brand</i>	0	2	0	1	0	1	2	1	0	3	3	1
<i>Gas</i>	0	0	0	0	0	1	1	0	1	1	0	2
<i>Gezondheid</i>	0	0	0	0	0	0	0	0	0	0	0	0
<i>Type Seveso</i>	0	0	0	0	0	0	0	0	0	0	0	0
<i>Politiealarm</i>	1	0	0	0	0	0	0	0	0	1	0	0
<i>Andere</i>	0	4	1	0	3	2	0	5	13	0	12	16
Totaal	25	28	20	10	10	9	70	67	72	105	105	101
Openbare Orde												
<i>Openbare gezondheid</i>	0	0	0	2	0	0	0	1	0	2	1	0
<i>Openbare veiligheid/rampen</i>	0	1	0	0	0	3	0	7	7	0	8	10
<i>Openbare rust</i>	3	7	1	3	3	3	11	14	6	17	24	10
Totaal	3	8	1	5	3	6	11	22	13	19	33	20
Milieu												
<i>Lucht</i>	50	30	37	22	22	27	101	44	44	173	96	108
<i>Water</i>	4	1	2	2	0	0	1	1	2	7	2	4
<i>Geluid</i>	46	69	42	40	31	47	97	88	92	183	188	181
<i>Bodem</i>	25	18	16	5	7	2	21	18	36	51	43	54
<i>Ruimtelijke ordening</i>	12	4	9	6	2	1	13	10	8	31	16	18
<i>Andere</i>	0	10	8	0	4	0	0	14	3	0	28	11
Totaal	137	132	114	75	66	77	233	175	185	445	373	376
Dieren												
<i>Gevaarlijk</i>	10	0	4	0	0	1	0	6	3	10	6	8
<i>Onbeheerd</i>	66	74	75	48	43	30	148	124	138	262	241	243
<i>Dierenbescherming</i>	16	13	13	9	6	5	14	14	16	39	33	34
<i>Schade door dieren</i>	9	11	5	0	4	2	11	6	7	20	21	14
<i>Jacht/visvangst/vogelvangst</i>	5	3	1	2	3	0	4	3	3	11	9	4
<i>Andere</i>	0	8	10	0	4	2	0	5	7	0	17	19
Totaal	106	109	108	59	60	40	177	158	174	342	327	322
Bijstand												
<i>Politiedienst</i>	38	21	38	14	25	22	35	58	65	87	104	125
<i>Gerechtelijke dienst</i>	11	10	8	7	7	3	15	16	14	33	33	25
<i>Transport</i>	1	0	0	0	0	1	0	0	2	1	0	3
<i>Hulpdienst</i>	4	10	3	2	2	4	3	6	14	9	18	21
Totaal	54	41	49	23	34	30	53	80	95	130	155	174

	Herselt			Hulshout			Westerlo			Totaal		
	2003	2004	2005	2003	2004	2005	2003	2004	2005	2003	2004	2005
<i>Specifieke domeinen</i>												
<i>Drugs</i>	4	11	7	3	1	2	44	43	38	51	55	47
<i>Hormonen</i>	0	0	0	0	0	0	0	0	0	0	0	0
<i>Alcohol</i>	0	0	0	0	0	0	1	0	0	1	0	0
<i>Wapens/munitie/springstoffen</i>	4	1	2	1	2	2	6	3	4	11	6	8
<i>Arbeid en tewerkstelling</i>	2	2	1	1	3	3	2	2	5	5	7	9
<i>Handel</i>	1	0	6	1	0	2	5	7	3	7	7	11
<i>Vreemdelingen</i>	2	0	0	1	1	0	2	0	2	5	1	2
<i>Militairen</i>	0	0	0	0	0	0	0	0	0	0	0	0
<i>Overige</i>	3	1	4	3	0	0	41	1	1	47	2	5
<i>Totaal</i>	16	15	20	10	7	9	101	56	53	127	78	82

Figuur 12: aard van de interventies in de politiezone Zuiderkempen



Figuur 13: Interventies in de politiezone Zuiderkempen in 2005



8.3.2 Normen handhaving van de openbare orde

8.3.2.1 Gehypothekeerde capaciteit, arrondissementssolidariteit en laterale steun volgens MFO 2 en 2 bis.

Het personeel gehypothekeerde capaciteit wordt volledig geput uit de interventiepool. Voor de levering van de gehypothekeerde capaciteit werd in de MFO 2Bis een algemene wijziging doorgevoerd. Daar waar in 2002 over 1418 man/uren werd gesproken, werden er voor het jaar 2003 voor de zone 1712 prestatieeenheden HyCap voorzien. Dit wil zeggen dat 1 man/hr op werkdagen voor 1 prestatieeenheid HyCap telt en dat 1 man/hr op week-end en feestdagen voor 2 prestatieeenheden wordt aangerekend. Voor het jaar 2004 waren voor de zone 2140 prestatieeenheden gehypothekeerde capaciteit voorzien. Dit wil zeggen dat 1 man/hr op werkdagen voor 1 prestatieeenheid gehypothekeerde capaciteit telt en dat 1 man/hr op week-end en feestdagen voor 2 prestatieeenheden wordt aangerekend. Tevens wordt de inzet van een hondenteam voor 2 man/hr aangerekend. Dit wil zeggen dat de inzet van een hondenteam tijdens het week-end voor 4 prestatieeenheden telt. Onze zone moet tevens voorzien in 4 basiskaders en 1 middenkader. Het middenkaderlid heeft de opleiding HyCap gevolgd. De termijn van ter beschikking stelling na 96 Hr voorafgaande verwittiging, van toepassing op onze zone, verviel. In plaats daarvan wordt een pré-advies van 24 hr gegarandeerd. Dit wil zeggen dat onze zone na 24 hr het gevraagde effectief ter beschikking moet kunnen stellen. Op federaal vlak is dit een handig systeem om tekorten op te vullen. Evenwel werkt dit voor de zone belastend op zowel het sociaal leven van de personeelsleden welke deel uitmaken van de HyCap als op de dienstregeling. Geplande diensten dienen op het laatste ogenblik gewisseld worden zodat het dubbel van het aantal in te zetten personeel HyCap uit de interventiepool zijn dienst gewijzigd ziet. Ook op de naleving van de mammoet heeft dit een weerslag, meer in het bijzonder op de normen inzake het presteren van nachten, week-ends en 10 dagen na elkaar werken. Voor 2005 werd de kredietlijn vastgelegd op 1.724 eenheden hycap. Tevens werd het systeem van arrondissementele solidariteit en laterale steun in het leven geroepen. Er werd wel zorg voor gedragen dat de verplaatsingen tot een minimum herleid werden. Onze zone zal bij het beheer van evenementen telkens de eerste acht man zelf moeten inzetten, daarna moet er beroep worden gedaan op de arrondissementssolidariteit van 12 man en tenslotte kan er beroep worden gedaan op de gehypothekeerde capaciteit of laterale steun. Voor het voetbal dienen politiezones die een risicoploeg op hun grondgebied hebben een bepaald aantal manschappen ter beschikking te stellen van de politiekezone die deze voetbalploeg op zijn grondgebied ontvangt.

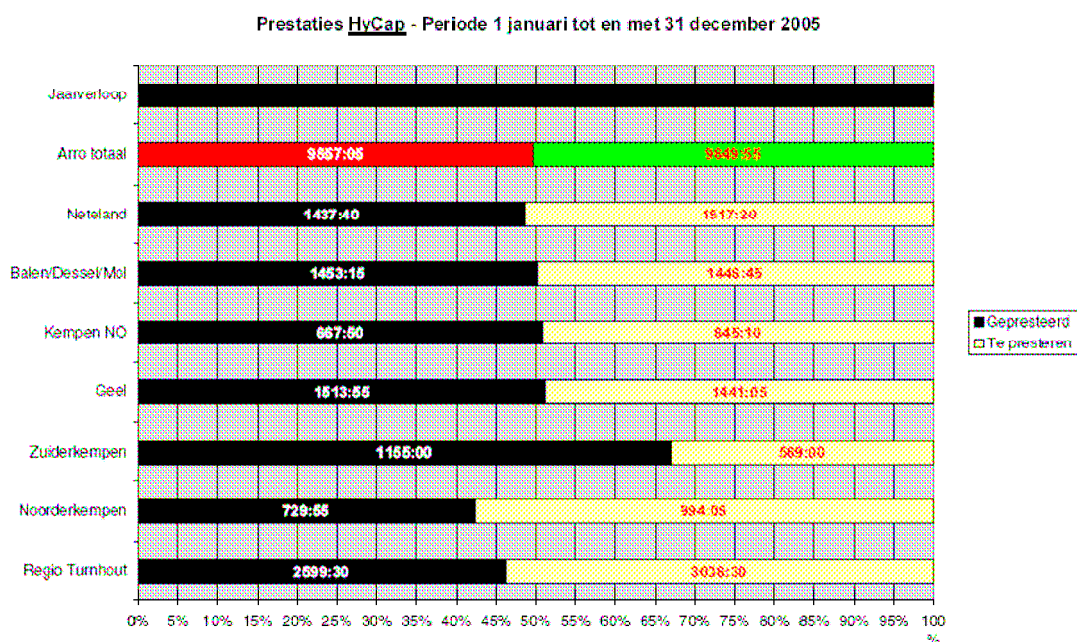
In 2003 zorgde de gehypothekeerde capaciteit voor 2,26 % van onze beschikbare capaciteit. In 2004 sloopte dit 2,19 % op van onze beschikbare capaciteit. In 2005 werden 1.534 uren gepresteerd aan hycap en arrondissementele solidariteit. Uiteindelijk bedroeg dat in 2005 3% van onze beschikbare capaciteit. De andere politiezones van het arrondissement Turnhout met name Regio Turnhout, Noorderkempen en Geel genoten het meest van onze verminderde inzet voor het voetbal. Er werd een inspanning gedaan om de verdeling arrondissementele solidariteit – hycap gelijkmatig te spreiden. Ook in 2005 bleek dit blijkbaar niet echt mogelijk. Vermoedelijk heeft dit te maken met de uitzonderlijke situaties van gevangenisopstanden en het voor de rest geringe aantal beroepen dat gedaan werd op de hycap en arrosol waardoor dit voor een kleinere zone sterker doorweegt. Daarbovenop leverde onze politiekezone nog eens extra inspanningen in het kader van de laterale steun. De argumenten die vroeger aangehaald werden om een ongelijke verdeling te verdedigen gaan ook dit jaar niet op. Uit de cijfers van de CSD blijkt dat het te spenderen aantal hycap en arrosol los staat van hetgeen in versterking werd gekregen.

Figuur 14: Overzicht bijstand arrondissement Turnhout

		Ops effectief	Kredietlijn 2005	Ontvankelijkheidsdrempel 12%	Te leveren machten					
					ArroSol	ComdoCel	OK	MK	BK	Totaal
5363	Noorderkempen	63	1724	8	1	Neen		1	3	4
5364	Regio Turnhout	206	5636	25	4	Ja	1	2	11	14
5365	Zuiderkempen	63	1724	8	1	Neen		1	3	4
5366	Geel	106	2955	13	2	Ja	1	1	6	8
5367	Kempen Noord-Oost	48	1313	6	1	Neen			3	3
5368	Balen-Dessel-Mol	106	2900	13	2	Neen		1	6	7
5369	Neteland	108	2955	13	2	Neen		1	7	8
Totalen Arro Turnhout		702	19207	86	13		2	7	39	48

(bron CSD)

Figuur 15 Overzicht geleverde hycap arrondissement Turnhout

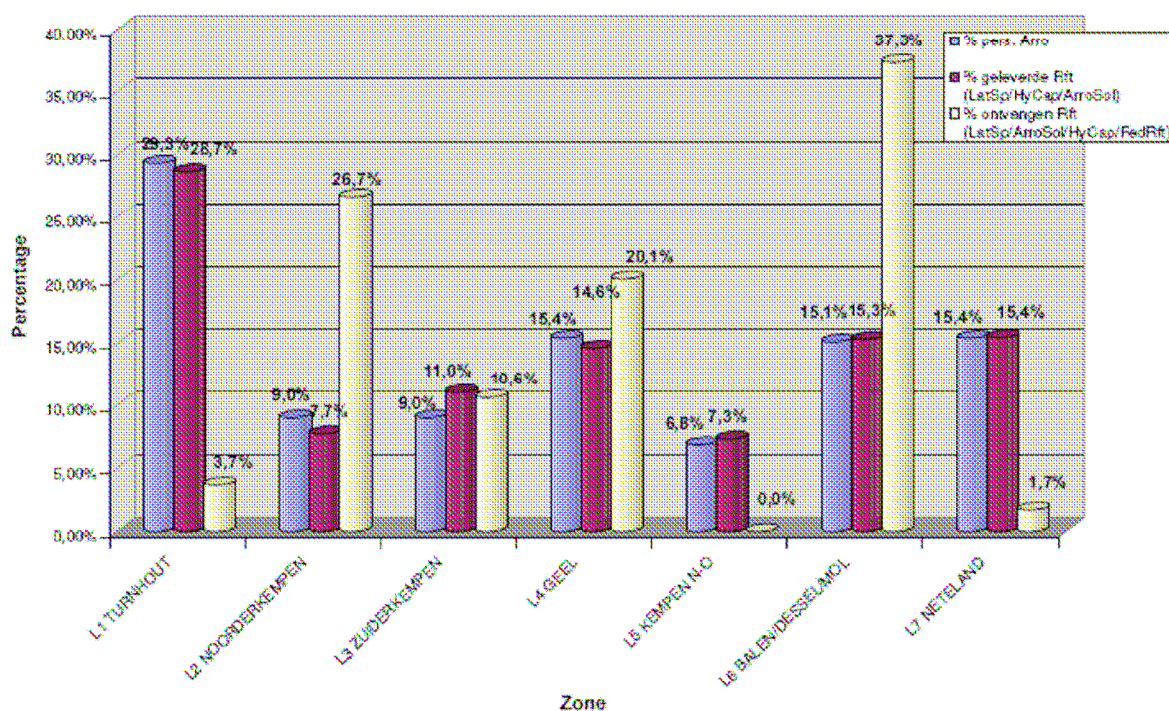


(bron CSD)

Tabel 52: Gehypothekeerde capaciteit en arrondissementssolidariteit 2005 Arrondissement Turnhout.

Politiezones	Hycap					Arrondissementele solidariteit					Totaal saldo
	kredietlijn	%	te leveren	geleverd	saldo	kredietlijn	%	te leveren	geleverd	saldo	
Turnhout	5.636,00	29,34%	2.804,36	2.599,50	-204,86	4	30,77%	1.349,97	1.397,75	47,78	-157,08
Noorderkempen	1.724,00	8,98%	857,83	729,92	-127,91	1	7,69%	337,49	343,92	6,42	-121,49
Zuiderkempen	1.724,00	8,98%	857,83	1.155,00	297,17	1	7,69%	337,49	379,00	41,51	338,68
Geel	2.955,00	15,39%	1.470,35	1.513,92	43,57	2	15,38%	674,99	521,50	-153,49	-109,92
Keno	1.313,00	6,84%	653,32	667,83	14,51	1	7,69%	337,49	350,33	12,84	27,35
Mol	2.900,00	15,10%	1.442,98	1.453,25	10,27	2	15,38%	674,99	679,33	4,34	14,61
Neteland	2.955,00	15,39%	1.470,35	1.437,58	-32,76	2	15,38%	674,99	715,58	40,60	7,83
Arro Tu	19.207,00	100,00%	9.557,00	9.557,00	0,00	13	100,00%	4.387,41	4.387,41	0,00	0,00

Vergelijking tussen de personeelsbezetting in het Arro en de geleverde en ontvangen versterkingen periode van 1 januari tot en met 31 december 2005



(bron CSD)

Arrondissementssolidariteit 2005

Vergelijking tussen de zones

31-12-2005

Het vermelde cijfer is het resultaat van de arrondissementale zegen, met dubbelrekening van de weilandoverstapels en de prestaties Politie

	Ontvangende zone								Total geleverde ArroSol	Total pers. ArroSol	Aantal uren per pers.
	L1 - Regio Turnhout	L2 - Noorderkempen	L3 - Zuiderkempen	L4 - Geel	L5 - Kempen NO	L6 - Balen/Dessel/Mol	L7 - Neteland	Arro Turnhout - Alle PZ's			
L1 - Regio Turnhout		359:40	93:40	423:45	0:00	483:00	0:00	37:40	1397:46	109	12:89
L2 - Noorderkempen	8:45		31:50	139:55	0:00	158:35	0:00	9:00	344:05	26	13:14
L3 - Zuiderkempen	17:20	82:45		72:00	0:00	204:15	0:00	2:45	379:05	27	14:02
L4 - Geel	16:30	173:00	67:00		0:00	259:00	0:00	7:00	531:30	46	11:20
L5 - Kempen NO	44:40	59:00	0:00	105:10		131:15	0:00	11:15	380:20	27	12:58
L6 - Balen/Dessel/Mol	71:50	246:30	53:00	286:30	0:00		0:00	21:30	679:20	54	12:34
L7 - Neteland	11:00	253:00	0:00	211:35	0:00	219:00		21:00	716:36	54	13:15
Totaal ontvangen ArroSol	188:05	1172:55	245:30	1238:55	0:00	1452:05	0:00	110:10			

31-12-2005

Het vermelde cijfer is het absoluut keer dat het "arrondissement" ArroSol werd geleverd
(Aantal te leveren personeelsleden werd tussen haakjes vermeld)

	Ontvangende zone								# x cont. ArroSol	Total pers. ArroSol
	L1 - Regio Turnhout	L2 - Noorderkempen	L3 - Zuiderkempen	L4 - Geel	L5 - Kempen NO	L6 - Balen/Dessel/Mol	L7 - Neteland	Arro Turnhout - Alle PZ's		
L1 - Regio Turnhout (4)		7,25	1,5	8,25	0,0	9,25	0,0	1,0	27,25	109
L2 - Noorderkempen (1)	1,0		2,0	11,0	0,0	11,0	0,0	1,0	26,00	26
L3 - Zuiderkempen (1)	2,0	7,0		5,0	0,0	12,0	0,0	1,0	27,00	27
L4 - Geel (2)	1,5	7,0	3,0		0,0	10,5	0,0	1,0	23,00	46
L5 - Kempen NO (1)	3,0	8,0	0,0	8,0		9,0	0,0	1,0	27,00	27
L6 - Balen/Dessel/Mol (2)	1,5	9,0	2,0	13,5	0,0		0,0	1,0	27,00	54
L7 - Neteland (2)	1,0	9,0	0,0	9,0	0,0	7,0		1,0	27,00	54
Gemiddeld aantal keer dat ArroSol werd geleverd :									26,32	
Totaal geleverd personeel ArroSol :										343
Totaal # keer arrondissementaal contingent ArroSol geleverd										26,38

Rapport prestaties laterale steun - samenvatting

Betreft periode : Jaar 2005

	Personeelsinzet				Prestaties			Gemiddelde t.o.v. KUL-norm		
	OK	MK	BK	PhG	Uren	Na-Uren	WE-uren	Gem.Uren	Gem.Na-uren	Gem.WE-uren
Kempen Noord-Oost										
KENO - BAUDE/MOL	0	2	7	0	42	2	0	0,52	0,02	0
Som	0	2	7	0	42	2	0	0,52	0,02	0
Neteland										
NETELAND - GEEL	0	1	1	0	15,3	10	0	0,08	0,05	0
Som	0	1	1	0	15,3	10	0	0,08	0,05	0
Zuiderkempen										
ZUIDERKEMPEN - ARRO TURNHOUT (ALLE	0	0	0	14	263,3	8,3	0	4,1	0,08	0
ZUIDERKEMPEN - NETELAND	0	0	0	2	18	0	0	0,17	0	0
Som	0	0	0	16	281,3	8,3	0	4,28	0,08	0
Eindtotaal	0	3	8	16	339	20,3	0	0,29	0,01	0

(bron CSD Turnhout)

8.3.2.2 Voetbal KVC Westerlo

Wat betreft de ordehandhaving naar aanleiding van de thuiswedstrijden van kvc Westerlo wordt het personeel geput uit zowel de interventiepool als de wijkwerking. In protocol 1, afgesloten tussen burgemeester, korpschef en directeur coördinator, wordt bij aanvang seizoen de risicograad van de te spelen thuiswedstrijden in de competitie ingeschat en gecatalogeerd als A, B of C, wat respectievelijk laag risico, midden risico en verhoogd toezicht betekent. Per wedstrijd wordt de risicoanalyse uitgevoerd en het in te zetten effectief bepaald. Daar waar er in 2003 nog 241 manschappen werden ingezet, goed voor 1.214 manuren, in 2004 nog 211 manschappen die 1055 uren presteerden, werden er in 2005 nog 186 manschappen ingezet welke 952 uren presteerden. Voor 2004 realiseren we een daling van de eigen inzet met 13 % en in 2005 een daling van 23 % ten opzichte van 2003 en 12 % ten opzichte van 2004. De inzet op jaarbasis is afhankelijk van de gespeelde wedstrijden. Voornamelijk de oefenwedstrijden, wedstrijden in het kader van de beker van België en in het kader van intertoto beïnvloeden de totale inzet. Hiermee zijn we op het minimum van inzet gekomen. De daling van de inzet die we nu nog wensen te realiseren zal voornamelijk de federale politie en de politiezones die in versterking komen, ten goede komen. Onze zone wordt terecht door de Minister van Binnenlandse Zaken de kampioenen op gebied van de inzet van het personeel genoemd. De sterke wil van de burgemeester van Westerlo om de effectieven zo laag mogelijk te houden is niet vreemd aan dit succes. Andere factoren zoals het bewustwordingsproces bij het personeel waarbij men hen kan overtuigen dat minder inzet niet noodzakelijk leidt tot minder veiligheid, de sportieve opstelling van de eigen en bezoekende supporters, de inspanningen van de club, ... dragen ook bij tot dit succes.

	2003	2004	2005
Aantal manschappen	241	211	186
Aantal man/uren	1.214	1.055	952

Het argumentatiemodel, in bijlage aan het ZVP 2005-2008, toont duidelijk aan dat onze zone op het gebied van beheersing van het voetbalgebeuren een blijvende inspanning levert om de politie-inzet zo klein mogelijk te houden.

Tabel 53: inzet voetbal KVC Westerlo 2005

Datum	Wedstrijd	Protocol 1 Type wedstrijd	Inzet eigen zone			Totaal
			OK	MK	BK	
16 januari 2005	Wlo-Oostende	A	1	1	1	3
29 januari 2005	Wlo-Charleroi	A	1	2	5	8
12 februari 2005	Wlo-Brussels	B	1	2	5	8
6 maart 2005	Wlo-Lokeren	B	1	2	5	8
19 maart 2005	Wlo-Standard	C	1	4	15	20
16 april 2005	Wlo-Club Brugge	C	1	3	16	20
30 april 2005	Wlo-Anderlecht	C	1	3	16	20
15 mei 2005	Wlo-Beveren	B	1	2	5	8
25 juni 2005	Lokeren-Trans Narva	intertoto	1	0	2	3
2 juli 2005	Lokeren-Young Boys Bern	intertoto	1	0	3	4
19 juli 2005	Wlo-Willem 2	oefen	1	0	1	2
20 juli 2005	Wlo-KV Turnhout	oefen	1	0	1	2
26 juli 2005	Wlo-Ex.Rotterdam	oefen	1	0	1	2
6 augustus 2005	Wlo-Cl.Brugge	A	1	1	3	5
20 augustus 2005	Wlo-Genk	B	1	1	11	13
10 september 2005	Wlo-Brussels	B	1	2	5	8
21 september 2005	Wlo-Lierse	B	1	2	5	8
10 oktober 2005	Wlo-Beveren	B	1	2	5	8
22 oktober 2005	Wlo-Lokeren	B	1	2	6	9
12 november 2005	Wlo-Mechelen	beker	1	2	6	9
20 november 2005	Wlo-Anderlecht	C	1	3	6	10
3 december 2005	Wlo-Zulte Waregem	A	1	2	5	8
TOTAAL man jaar 2005			22	36	128	186
MAN/UREN jaar 2005			132	180	640	
TOTAAL man jaar 2005		186				
MAN/UREN jaar 2005		952				

Aantal wedstrijden in functie van het type volgens protocol 1

	2003	2004	2005
A	9	7	4
B	8	7	8
C	2	4	4

8.3.3 Uitvoering opdrachten en taken van federale aard

MFO 1 betreffende het verzekeren van de openbare orde in hoven en rechtbanken, het overbrengen van gevangenen en het handhaven van de orde en veiligheid in de gevangenissen wordt uitgevoerd. MFO 2 en OOP 38 betreffende de voetbalveiligheid werd uitgevoerd door een team van 4 spotters. Sedert 01-07-2005 wordt deze opdracht uitgevoerd door een team van 5 spotters. Op verplaatsing worden de supporters steeds begeleid door 2 spotters. Deze personeelsleden hebben zich geengageerd zich niet te beroepen op het aantal maximum te werken weekends en nachtprestaties voor wat de spottersactiviteit betreft. Het betreft hier een materie welke slechts door een beperkte groep kan uitgevoerd worden om reden van de kennis van de supporters. MFO 4 betreffende federale opdrachten van beveiliging, toezicht en controle inzake private veiligheid wordt eveneens op regelmatige basis uitgevoerd. Controle inzake private veiligheid naar aanleiding van fuiven wordt systematisch uitgevoerd. Portierscontrole in dancings gebeurt op regelmatige tijdstippen. Toezicht op waardetransporten gebeurt tijdens de reguliere dienstuitvoering van de interventieploegen. MFO 5 betreffende federale opdrachten inzake bijzondere bescherming van personen, roerende en onroerende goederen is in uitvoering.

8.3.4 Samenwerkingsprotocols

Met de omzendbrief PLP 27 nodigt men de lokale politiezones uit met andere zones verschillende protocols af te sluiten. Met betrekking tot het operationeel domein werden er door onze zones drie protocols afgesloten met de andere politiezones van het arrondissement. Het gaat hier over het gebruik van de cellen, de toelating tot programmatie en gebruik van lokale gespreksgroepen Astrid en een protocol inzake interventie en bijstand. Hiermee werd de bestaande toestand geformaliseerd. Tevens zorgt onze politiezone voor de opleiding van de 13 hondengeleiders binnen het arrondissement.



Prioriteiten van het zonaal veiligheidsplan



9 WONINGINBRAKEN

Als doelstelling 2004 hadden we vooropgesteld om :

“ het aantal voltooide woninginbraken te doen dalen en potentiële daders te ontmoedigen”.

Om de doelstelling te realiseren wordt er gewerkt met een projectploeg diefstallen die bestaat uit één hoofdinspecteur en 5 inspecteurs, waaronder twee hondengeleiders.

Hun takenpakket is het volgende:

- De opvolging en de evaluatie van het project
- Werkbesprekingen, voordrachten en opvolging van onderzoeksfiles worden vooral door de projectleider uitgevoerd.
- De hondengeleiders krijgen vooral de preventieve opdrachten zoals toezicht aan de winkels tijdens de koopjesperiode en de vakantietoezichten.
- Zij nemen ook een deel van de gerechtelijke opdrachten tot zich, dit onder de vorm van kantschriften.
- De taak van de andere teamleden bestaat uit de gerechtelijke -en opsporingsonderzoeken. Hun taak bestaat erin een onderzoek tot een goed einde te brengen, waarbij de nodige kennis vereist is zoals bij het opstellen van onderzoeksfiles en de onderzoeksopdrachten.
- De huidige samenstelling van het team is betrekkelijk goed. De teamleden hebben bij de uitvoering van hun gerechtelijke opdrachten weinig sturing en ondersteuning nodig.
- Er is bovendien een zekere specialisatie bij de verschillende leden in de volgende domeinen:
 - Autodiefstallen
 - Woninginbraken + alle documenten
 - BIN - SNI en vakantietoezichten
 - Ladingdiefstallen
 - Diefstallen gewapenderhand en ramkraken

9.1 *Woninginbraken*

De dalende tendens van de voorbije jaren heeft zich in 2005 gestabiliseerd, met helaas een lichte stijging.

Verder details zijn terug te vinden in de bijlagen 1 en 2a,b.

De cijfers die in deze rubriek worden weergegeven werden door de technopreventief adviseur weerhouden als de echte woninginbraken, waarbij diefstallen tussen bloedverwanten en diefstallen in tweede verblijven niet in de cijfers terug te vinden zijn.

Opvallend is hier dat het aantal pogingen sedert 2003 gestegen is en het aantal voltooide misdrijven gezakt is van 68% naar 51%. M.a.w. ondanks een lichte stijging is het aantal voltooide woninginbraken gezakt naar 36, tegenover 37 in 2004.

9.2 *Woninginbraken en andere diefstallen*

Het aantal woninginbraken gefilterd uit de algemene nationale gegevensbank met het programma questis, geeft een hoger cijfer omdat de opvraging gebeurt met als bestemming plaats ‘woning/hoofdverblijf’.

Een diefstal gepleegd in een woning is bovendien niet altijd een woninginbraak.

In een aantal gevallen werd klacht ingediend bij een naburige politiedienst :

- 2003 : 91 externe dossiers
- 2004 : 86 externe dossiers
- 2005 : 59 externe dossiers

De algemene tendens in 2005 is dalend.

We noteerden vijf diefstallen met geweld. Van deze vijf diefstallen met geweld werden er 2 opgehelderd, met name 1 in Dreamland en 1 boekhandel in Zoerle Dorp.

Er waren tevens drie garagediefstallen :

- 1 feit gebeurd in het buitenland, waarbij de klacht in onze zone bevestigd werd.
- 1 feit in de Elf Julilaan te Westerlo, waarbij dankzij een alerte het voertuig kort nadien werd teruggevonden in Nederland.
- 1 feit in de Rozenstraat te Westerlo, de wagen werd teruggevonden in Maaseik.

Onder de andere vormen van diefstal bevinden zich de ramkraken. In Westerlo centrum werden 2 ramkraken gepleegd, het onderzoek is nog volop bezig, met als gevolg dat dit nog niet in de opgehelderde feiten weergegeven wordt. De verdachte werd in januari 2006 gearresteerd.

Tabel 54: aantal diefstallen binnen de zone Zuiderkempen

	2003		2004		2005	
<i>Woning/hoofdverblijf</i>	Aantal	Opheldering	Aantal	Opheldering	Aantal	Opheldering
- <i>gewone/zware diefstal</i>	134	5	94	12	77	3
- <i>geweld/gewapenderhand</i>	3	0	3	2	0	0
- <i>tussen bloedverwanten</i>	5	1	4	0	0	0
<i>Woning/tweede verblijf</i>						
- <i>gewone / zware diefstal</i>	18	2	12	3	3	0
<i>Andere</i>						
- <i>Bedrijf</i>	41	1	40	4	24	1
- <i>Huisdiefstal</i>	9	1	4	2	2	1
- <i>Auto diefstal</i>	25	5	21	1	11	2
- <i>Diefstal uit voertuig</i>	60	2	61	4	97	0
- <i>Diefstal fiets / bromfiets</i>	184	7	203	7	173	5
- <i>Winkeldiefstal</i>	36	15	31	9	21	7
- <i>Diefstal gewapenderhand / geweld</i>	6	2	8	0	5	2
- <i>Andere vormen van diefstal</i>	439	29	362	37	346	17
TOTAAL	960	70	843	81	759	38

Bron: ANG via questis

9.3 Technische vaststellingen

Technische vaststellingen worden uitgevoerd zoals voorzien in het zonaal veiligheidsplan, dit wil zeggen bij elke woninginbraak en poging ervan.

Zoals voorzien in de omzendbrief kwam het labo van de GDA ter plaatse voor technische vaststellingen bij de diefstallen gewapenderhand en bij de ramkraken.

De cijfers technische vaststellingen zijn totaalcijfers en dus niet enkel voor wat betreft diefstallen.

De cijfers 2005 zijn gebaseerd op de tabellen van ANG, de extractie werd bekomen door middel van questis, m.a.w. een vergelijking is enkel mogelijk met het totaal aantal opgenomen sporen en het aantal gepresteerde uren. Bv. : een opgenomen schoenspoor kan bestaan uit verschillende sporen, zoals afgeronde zool – blokmotief – hiel, etc ...

Dit verklaart de 220 diverse sporenopnames in 2005 tgo 117 sporenopnames in 2004.

9.4 Gerechtig

9.4.1 Aanhoudingen

In 2005 werden 7 personen voor de onderzoeksrechter geleid, tegenover 6 in 2004 en 15 in 2003.

- 2 wegens een diefstal gewapenderhand,
- 3 wegens een poging autodiefstal,
- 1 wegens poging woninginbraak,
- 1 wegens winkeldiefstal.

9.4.2 Capaciteit

De uren gepresteerd aan onderzoek diefstal, opgesplitst per dienst. Vergeleken met 2004 werden in 2005 1.184 manuren meer gepresteerd aan onderzoek.



9.4.3 Opgehelderde feiten

Er werden 38 feiten opgehelderd in 2005. De belangrijkste werden hierboven beschreven in de rubriek 'woninginbraken en andere diefstallen'.

9.4.4 Informatierapporten

In 2003 werden er 34 informatierapporten aangemaakt. Men kan stellen dat verdachte toestanden opgevolgd worden en dat het personeel zich bewust is van het nut van een informatieverslag.

In 2004 werden er 50 inforapporten opgesteld inzake diefstal.

2005 bevestigt dat de voorgeschreven procedure omtrent de behandeling van 'niet concrete feiten' optimaal gebruikt worden, met name 57 informatierapporten betreffende diefstallen werden opgesteld.

9.5 *Ontrading*

9.5.1 Aanvraag vakantietoezicht.

In 2005 waren er 223 aanvragen tot vakantietoezicht en werden er 1190 toezichten uitgevoerd. Vergeleken met vorig jaar is dit bijna een verdubbeling van het aantal toezichten. Dit is te danken aan de administratieve vereenvoudiging voor de dienstopstellers en de uitvoerders.

9.5.2 Voordrachten

Er werden 1 voordrachten gegeven inzake winkeldiefstal in de middelbare school te Westerlo. Er werden 2 voordrachten bijgewoond, met name inzake consortiumbewaking (publiek private samenwerking) en winkeldiefstal.

9.5.3 Vergaderingen

Ieder trimester wordt onder leiding van Substituut Van Ermen een arrondissementele vergadering georganiseerd. Deze bijeenkomsten zijn zeer waardevol ;

- enerzijds met het oog op een uniforme samenwerking,
- anderzijds voor de behandeling van lopende onderzoeken.

Het Security Netwerk Industrie, SNI, is een project dat gestart is in 2004 onder impuls van de bedrijven uit de industriezone te Oevel en Geel. Onze politiezone is klant van SNI en ontvangt de meldingen die de bedrijven onderling verspreiden.

In het project SNI werden 3 bijeenkomsten gehouden.

Op deze bijeenkomsten worden de meldingen besproken en bijgestuurd, met als doel :

- het verhogen van het veiligheidsgevoel
- het verbeteren van de relatie en communicatie tussen de bedrijven en de lokale politie
- het benadrukken van de preventiegedachte.

Het SNI groeit niet, maar stagneert. Voor wat betreft de politie heeft dit netwerk een beperkte invloed op het veiligheidsgebeuren. De deelnemers van het SNI ervaren de samenwerking als een 'verhoogd veiligheidsgevoel'.

9.5.4 Buurtinformatienetwerken (BIN)

Op dit ogenblik zijn er 5 BIN-zone's actief in onze zone :

- BINBLOK te Tongerlo, ca 130 woningen
- LEYSE HOEVE te Tongerlo, ca 200 woningen.
- HUISAKKERS te Herselt, ca 35 woningen.
- WESTERLO Centrum, ca 162 woningen.
- BIN BENING te Herselt, ca 69 woningen

In 2004 werd gemeld dat er besprekingen aan de gang waren met het oog op het opstarten van WIN (winkel informatie netwerk) in het winkelcentrum 'Watertoren' te Oevel. Na een enquête is gebleken dat er onvoldoende winkeliers interesse hadden en zijn de besprekingen stil gevallen.

9.5.5 Project Reynders

Sedert 01 juni 2003 is er een nieuwe wetgeving aangaande extra fiscale aftrek voor investeringen in veiligheid, uitgevoerd door zelfstandigen op advies van de technopreventief adviseur.

Dit zijn technopreventieve adviezen, specifiek gericht naar zelfstandigen, winkels en kmo's.

In 2005 werd hier éénmaal gebruik van gemaakt.

9.6 *Slachtofferhulp*

Slachtofferhulp wordt aangeboden bij elke woninginbraak of poging ervan.

De maatschappelijk assistent van de zone heeft 7 x moeten optreden bij slachtoffers van diefstallen.

De wijkwerking heeft 42 maal een herbezoek gebracht na een vaststelling. Tijdens dit herbezoek worden de slachtoffers technopreventie aangeboden. Er deden 28 slachtoffers, beroep op de techno-preventieadviseur van de zone.

9.7 *Acties*

9.7.1 Arrondissementele acties

Er werd getracht deel te nemen aan elke arrondissementele actie. Door organisatorische omstandigheden kon hier niet altijd aan deelgenomen worden.

Aan 8 van de 12 arrondissementele acties werd deelgenomen. Hieronder de redenen van niet deelname

- Mei : de arrondissementele actie viel samen met de Tongelse dorpsfeesten.
- Juli - augustus : geen deelname wegens verlofperiode.
- November : op de datum van de arrondissementele actie was binnen ons korps een bijscholing gepland.

9.7.2 Zonale acties

Er werden 8 zonale acties uitgevoerd, steeds om een actueel feit onmiddellijk aan te pakken :

- Diefstallen uit voertuig :

In februari was er een plaag van diefstallen uit voertuig, met name op het grondgebied Ramsel en Houtvenne.

Samen met de politiezone BRT (Begijnendijk - Rotselaar - Tremelo) werd een actie uitgevoerd.

In de weken ervoor werden onze patrouilles actief georiënteerd naar deze regio.

De plaag is stilgevallen. Kort nadien werden de daders opgepakt door de GDA Leuven. De daders verplaatsten zich per trein.

- Aanhangwagens :

Sedert oktober 2004 werd onze zone en de zone Geel geplaagd door diefstal van aanhangwagens, voornamelijk te Tongerlo. In samenwerking met de recherche werden hier 4 acties op gedaan. Kort nadien werd een verdachte gevat door de politie Geel en zijn de diefstallen gestopt.

Alle gestolen aanhangwagens werden niet teruggevonden.

- Kerkhoven :

Jaarlijks wordt in de periode van Allerheiligen bijzondere aandacht besteed aan de kerkhoven.

De wijkagenten houden dagelijks een toezichtsrondje over het kerkhof.

Tussen 25 oktober 2005 en 10 november 2005 worden er controle's gedaan door de interventieploegen op de kerhoven en de parkings ervan. De kerkhoven werden 156 maal bezocht door onze dienst. Niettegenstaande werd 1 diefstal gepleegd in Hulshout en 4 in Ramsel.

- Kantine :

In september - oktober - november 2005 werden verscheidene diefstallen uit kantines gepleegd over het ganse grondgebied van onze zone.

Alle kantine's werden in kaart gebracht, waarna deze adressen met de interventieploegen werd meegegeven om doelgericht te kunnen patrouilleren.

Een aantal van deze feiten werd opgehelderd door onze rekerchedienst.

- Eindejaarscampagne :

Tijdens de eindejaarsperiode worden de hondengeleiders extra ingezet voor patrouilles in de buurt van de winkelcentra.

9.7.3 Federale inzet

- Arrondissementale acties worden ondersteund door de GDA Turnhout. Coördinatie en resultaatverwerking gebeurt op arrondissementeel niveau. Bij elke actie is er bijstand van speurhond en heli.
- GDA en/of AIK zijn terugroepbaar.
- Fenomeenanalyses woninginbraken - autodiefstallen - ladingdiefstallen worden regelmatig door het AIK overgemaakt. Wij ondervinden geen problemen bij aanvragen om een tussentijdse analyse te maken. Rekening houdende met deze analyse worden onze operatie-orders opgesteld.
- Onder leiding van de fenomeenmagistraat werd 3 maal een vergadering belegd te Turnhout. Op deze vergadering bespreken de verschillende zone's hun lopende dossiers en worden opsporingsmethodes besproken met het AIK en de magistraat.

9.8 *Vorming - opleiding*

Er werd geen erkende vorm van opleiding gevolgd, wel 2 informatiedagen, hierboven weergegeven onder rubriek 'voordrachten'.



10 LOKALE VERKEERSPROBLEMEN EN VERKEERSONVEILIGHEID

Op basis van een omvangrijke databank werd een analyse uitgevoerd op de ongevallen van 2005 met het accent op deze met lichamelijk letsel. Een vergelijking met de voorbije jaren werd uitgevoerd.

Uit die analyse blijkt dat in vergelijking met 2004 het aantal verkeersongevallen met lichamelijk letsel lichtjes gedaald is van 221 naar 210.

Opmerkelijk is de sterke daling in Westerlo van 139 naar 109, maar daarentegen de stijging in Herselt van 61 naar 65 en vooral deze in Hulshout van 21 naar 36. Voor Herselt en Hulshout betekent dit een tweede stijging in evenveel jaren.

Vorig jaar vielen er 5 doden in het verkeer, dit is het laagste sinds jaren.

Op respectievelijk dinsdag, woensdag en zondag gebeurden de meeste ongevallen met lichamelijk letsel. De piekmomenten liggen omstreeks 13u00, 15u00 en 10u00.

Negeren van de voorrangregels en onaangepaste snelheid blijven de hoofdoorzaken.

De leeftijd van de bestuurders betrokken in een ongeval met gewonden toont net als in de voorbije jaren een piek voor de 22 - 25 jarigen, 14 - 17 en één voor de 34 - 41 jarigen.

Het aantal wodka-ongevallen is licht gestegen ten opzichte van 2004. Opvallend is de stijging met 14 ongevallen met lichamelijk letsel en dat er in 2005 geen dodelijk slachtoffer viel. Net zoals in de voorbije jaren zijn tijdens de wodka-uren 1/3 van de bestuurders betrokken in een ongeval met lichamelijk letsel tussen de 18-25 jaar.

Op 5 kruispunten zijn er in 2005 3 of meer ongevallen met lichamelijk letsel gebeurt : 5 op de kruispunten de Merodedreef / Boerenkrijglaan en de Merodedreef / Rode Kruisstraat; 4 op de kruispunten Begijnendijksesteenweg / Hoevestraat en Snelwegstraat / Bell Telephonelaan; 3 op het kruispunt Westerlosesteenweg / Diestsebaan

Het aantal ongevallen met stoffelijke schade is lichtjes gedaald (3%).

De algemene doelstelling : *“Met alle betrokken actoren bijdragen tot het beheersen en zo mogelijk doen afnemen van het aantal verkeersongevallen met lichamelijk letsel op het grondgebied van de politiezone door een verhoogde aanwezigheid op het terrein en een gerichte aanpak gedifferentieerd in aard, tijd en ruimte op basis van analyse.”* werd gedeeltelijk bereikt.

Het aantal ongevallen met lichamelijk letsel was in 2005 immers lager dan in 2002 en 2004 doch hoger dan in 2003. De opmerkelijke stijging van het aantal ongevallen met lichamelijk letsel in Hulshout dient nader onderzocht te worden.

Onze politiezone dient de inspanningen voor verkeersveiligheid verder te zetten en te streven om samen met de andere partners het aantal verkeersslachtoffers te doen dalen.

10.1 ALGEMENE BESCHRIJVING

De cel verkeer bestaat uit één commissaris, twee hoofdinspecteurs en 7 inspecteurs. De cel heeft twee voltijdse medewerkers een hoofdinspecteur projectcoördinator en een inspecteur belast met de snelheidscontroles. Er bestaat ook een pool snelheidscontroleurs van 13 inspecteurs die het vaste lid, indien nodig, bijstaan. Hierdoor wordt de continuïteit niet in het gedrang gebracht.

10.2 LOKALE VERKEERSPROBLEMEN

In totaal werden 1.660 uren besteed aan lokale verkeersproblemen.

10.2.1 Adviezen bij signalisatievergunningen en manifestaties

	2003	2004	2005
Aantal adviezen manifestaties	127	126	73
Capaciteit adviezen manifestaties	244 u	242 u	144:30 u
Aantal adviezen signalisatievergunningen	215	283	219
Capaciteit adviezen signalisatievergunning	451 u	460 u	232:05 u

Het aantal gevraagde adviezen van de gemeenten naar aanleiding van manifestaties en de capaciteit die hiermee gepaard ging, zijn sterk gedaald ondanks het feit dat het aantal manifestaties tegenover de vorige jaren niet gedaald is. Dit is het gevolg van de dossiers die hoofdinspecteur Roger Versweyveld in het verleden gemaakt heeft en die nu bij de jaarlijks wederkerende manifestaties door het gemeentepersoneel kunnen gebruikt worden zonder advies te vragen.

Het aantal aanvragen tot advies bij signalisatievergunningen blijft hoog. Wij stellen vast dat bij kleine werken de gemeentelijke diensten de vergunningen zelfstandig afwerken. Waar echter de aanvragen afwijken van de modelplannen wordt echter steeds de politie geraadpleegd, bij gebrek aan expertise op de gemeente. Toch een aandachtspunt voor de gemeenten om dit op te nemen in hun opleidingsbehoefteplan. De communicatie met de technische diensten van de gemeenten is zeer goed en de communicatie verloopt vlot.

Het aantal behandelde signalisatievergunningen is in 2005 terug gedaald tot het niveau van 2003, opvallend is dat de capaciteit die hiervoor nodig was zeer sterk gedaald is. De reden hiervoor is dat door de langdurige afwezigheid van Jos Dierckx de controle op de werken zeer miniem was.

10.2.2 Analyses verkeerssituaties

	2003	2004	2005
Aantal adviezen	95	143	105
Capaciteit adviezen	483 u	307 u	333:15 u

Hoewel het aantal behandelde adviezen gevoelig daalde, steeg de capaciteit die hieraan werd besteed. Dit is het gevolg van enkele complexe en uitgebreide dossier.

10.2.3 Deelname adviesraden

	2003	2004	2005
Aantal vergaderingen	32	31	19
Capaciteit vergaderingen	182 u	182 u	119:15 u

10.2.4 Ondersteuning

In 2005 werden er 495u besteed aan ondersteuning, dit is evenveel als in 2004.

10.3 LOKALE VERKEERSONVEILIGHEID

10.3.1 Snelheid

10.3.1.1 *Thema 1: mediacampagne*

In 2005 werden er 10 persartikels opgesteld. Bovendien worden wij regelmatig zelf bevraagd door de pers. Deze cijfers zijn niet geregistreerd.

10.3.1.2 *Thema 2 en 3: inzet VAT – SIB*

	2003	2004	2005
Aantal dagen inzet VAT	378	402	464
Capaciteit besteed aan de inzet VAT	228 u	172 u	177:20 u
Aantal dagen inzet SIB	898	1095	1341
Capaciteit besteed aan de inzet SIB	110 u	113 u	263:05 u

* gedetailleerde inzet is te bekijken in bijlagen

De stijging van het aantal dagen dat de SIB werd ingezet is gestegen, dit is vooral het gevolg van het in dienst nemen van André Destobbeleir en het terug in gebruik nemen van het oude bord "U rijdt te snel". De stijging van de capaciteit is mede te wijten aan de betere registratie.

10.3.1.3 *Thema 4: verkeersles laatste jaar middelbaar onderwijs*

In 2005 werd de tweede editie van de verkeers3daagse 'Wel jong, niet gek!' georganiseerd, hier werd 497u35 aan besteed.

10.3.1.4 *Thema 5: mobiele snelheidscontroles*

	2003	2004	2005
Aantal controles	175	198	157
Aantal uren gecontroleerd	225:12 u	255:40 u	219:15 u
Aantal gecontroleerde voertuigen	52430	76293	70579
Aantal PV's	1173	1832	2908
Capaciteit besteed aan PV's	195u.	465:15 u	467:25 u

De snelheidsmeter is in 2005 omwille van ijking en herstelling langere tijd buiten dienst geweest. Hierdoor daalden het aantal controles, controle-uren en gecontroleerde voertuigen. Maar het aantal processen-verbaal is sterk gestegen. Dit duidt op een groter percentage overtreders bij de controles. Ondanks de sterke stijging van het aantal PV's is de capaciteit hetzelfde gebleven dit is het gevolg van enerzijds de aanwerving van Anneleen Verbeeck die in het kader van het verkeersveiligheidsfonds alle PV's van snelheid opmaakt en anderzijds door een betere registratie. Gedetailleerde cijfers zijn terug te vinden in bijlage.

10.3.1.5 *Thema 6: snelheidscontroles van bromfietsen*

	2003	2004	2005
Aantal controles	5	5	9
Aantal PV's	11	26	32
Capaciteit	29 u	92 u	109 u

Het opvoeren van het aantal manschappen per controleactie, waardoor de ontsnappingskansen voor overtreders verminderden, leverde resultaat op.

10.3.1.6 Thema 7: onbemande camera's

		2003	2004	2005
De Merodedreef	Uren in werking	37 u	4489:12 u	8081:59 u
	Aantal gecontroleerde voertuigen		2.613.228	2.825.615
	Aantal pv's rood licht	6	33	82
	Aantal Pv's snelheid	46	169	346
Olenseweg	Uren in werking	18 u	6477 u	6881:08 u
	Aantal gecontroleerde voertuigen		1.883.144	1.746.057
	Aantal Pv's snelheid	45	1970	6709
Olenseweg en de Merodedreef	Capaciteit bedrijfsklaar maken camera	105 u	136 u	194:10 u
	Capaciteit opstellen PV's	27 u	669:15 u	912:21 u

- Meer details in bijlage

Mede door de verhoging van het aantal uren controle waren er meer overtredingen op snelheid en het rode verkeerslicht op het kruispunt van de Merodedreef/ Boerekrijglaan.

Op de Olenseweg is er stijging van meer dan 300% voor wat betreft het aantal PV's. De enige reden is hiervoor het verminderen van de tolerantiegrens.

Het aantal snelheidsovertredingen in de de Merodedreef blijft zeer beperkt ten opzichte van de Olenseweg. De veel grotere verkeersdruk in de de Merodedreef en het feit dat deze camera aan een kruispunt staat, speelt hier zeker een grote rol.

10.3.2 Alcohol en drugs

10.3.2.1 Thema 1: Mediacampagne

	2003	2004	2005
Aantal persartikels	6	4	22
capaciteit	3 u	2 u	11 u

10.3.2.2 Thema 2: De wodcamobiel

	2003	2004	2005
Aantal keren ingezet	1	5	3
capaciteit	3 u	20 u	23:35 u

Het gebruik van de wodka-mobiel leidt tot efficiëntere vaststellingen en het vlotter afwerken van PV's.

10.3.2.3 Thema 3: Verkeersles laatste jaar middelbaar onderwijs

Dit zit vervat in de verkeers3daagse 'Wel jong, niet gek!'.

10.3.2.4 Thema 4: Wodka-acties

	2003	2004	2005
Aantal acties	42	23	16
Aantal ingezette man	338	239	218
Aantal uren controle	112u	112:55 u	108:45 u
Capaciteit	1258:27 u	1259:35 u	1225:15 u

Resultaten in bijlage

10.3.2.5 Thema 5: BOB-campagne

	2003	2004	2005
Aantal controles	4	16	49
capaciteit	50 u.	74:40 u	245:10 u

10.3.2.6 *Thema 6: Elke bestuurder betrokken bij een aanrijding met gewonde(n) een ademtest laten afleggen*

	2003	2004	2005
Aantal ademanalysetesten	102	155	151
Safe	82	139	123
Alert	2	3	1
Positief	18	13	27
Bloedproef	/	11	11
Drugtest	/	1	1

Opmerkelijk is de sterke toename van het aantal positieven bij de ademanalyses.

10.3.2.7 *Thema 7: Andere alcoholcontroles*

	2003	2004	2005
Aantal controles	2	3	9
Capaciteit	6 u	8 u	23 u

10.3.3 Miskenning verkeersregels

10.3.3.1 *Thema 1: Mediacampagne*

	2003	2004	2005
Aantal persartikels	7	12	10
Capaciteit	3:30 u	15 u	12:30 u

10.3.3.2 *Thema 2: Verkeersvormingsklas*

	2003	2004	2005
Aantal lessen	4	5	3
Capaciteit	29:30 u	25 u	29 u
Aantal deelnemers	57	51	22

10.3.3.3 *Thema 3: Verkeersles laatste jaar middelbaar onderwijs*

	2003	2004	2005
Aantal lessen	1	2daagse	3daagse
Capaciteit	4 u	438 u	497:35 u

De verkeers3daagse gericht naar de laatstejaars studenten van het secundair onderwijs werd in 2004 voor de eerste keer georganiseerd. Vanwege het grote succes zal dit in de toekomst opnieuw doorgaan.

10.3.3.4 *Thema 4: Verkeersweek lagere scholen*

In 2005 werden hiervoor 225 uren gepresteerd, hierin zit 75 uren gepresteerd in het kader van het fietsexamen.

10.3.3.5 *Thema 5: actie veilig fietsen, 't licht aan jou!*

	2005
Aantal gecontroleerde fietsen	1316
Capaciteit	126:30 u

10.3.3.6 Thema 6: Fietscontroles lagere school

	2003	2004	2005
Aantal controles	1106	1193	1270
Capaciteit	27:30 u	32 u	90 u

Bijlage geeft gedetailleerde gegevens

10.3.3.7 Thema 7: Opleiding gemachtigd opzichter

	2003	2004	2005
Aantal opleidingen	6	6	1
Capaciteit	27:30 u	27:30 u	9:30 u
Aantal deelnemers	17	17	25

10.3.3.8 Thema 8: Verkeerscontroles

	2003	2004	2005
Aantal	123	152	136
Capaciteit	700 u	1058 u	999:55 u

10.3.3.9 Diverse

	2003		2004		2005	
	Wijk- dienst	Interventie- dienst	Wijk- dienst	Interventie- dienst	Wijk- dienst	Interventie- dienst
Schooltoezicht	1099 u	45 u	884 u	66:40 u	859 u	55 u
Verkeerstoezicht en -regeling	38 u	179 u	105 u	22:45 u	17 u	33 u

10.4 VERKEERSONGEVALLEN

Ook de politiezone Zuiderkempen krijgt zijn deel van het verkeersboetefonds. Artikel 5 punt 2 van het KB dd 3 mei 2004 betreffende de overeenkomsten tussen de federale overheid en de politiezones inzake verkeersveiligheid stipuleert dat 37% van de gelden gekoppeld is aan het aantal zwaar gewonden en doden per jaar.

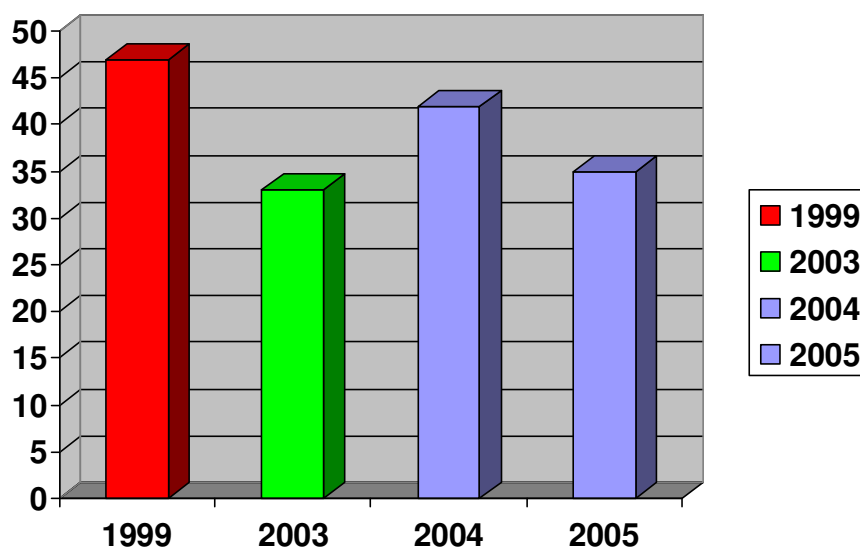
De maatstaf die hiervoor gehanteerd wordt is het verschil tussen het maximum jaartotaal opgetekend in 1998, 1999 en 2000 en het jaartotaal dat werd opgetekend in het jaar t-2 (waarbij t het jaar is waarin de overeenkomst wordt opgetekend)

vb. overeenkomst getekend in 2005 : t-2 = 2003 < 1999

Onderstaande cijfers haalden wij uit onze databank. FOD Mobiliteit gebruikt de cijfers van het NIS.

Figuur 16: Totaal aantal zwaar gewonden en doden – Verkeersboetefonds

(bron: databank verkeersongevallen politie Zuiderkempen)



Uit bovenstaande tabel blijkt dat wij niet enkel voor dit jaar maar ook al zeker voor de twee volgende jaren voldoen aan de voorwaarde gesteld in KB van 3 mei 2004

Tabel 54 : Zwarte punten volgens max EAN

2004	Locatie	2005
9	De Merodedreef<>Boerenkrijglaan	12
14	Snelwegstraat<>Nijverheidsstraat	11
7	De Merodedreef<>Rodekruisstraat/ Sint-Lambertusstraat	9
6	Stationsstraat/ Begijnendijksesteenweg<>Hoevenstraat/ Houtvensesteenweg	9
12	De Merodedreef<>Bistplein	7
7	Geneinde<>Heksenbrug	7
5	Aarschotsesteenweg<>Oude Steenovenweg	7
<5	Snelwegstraat<>Bell Telephonelaan	7
10	Dorp<>Blaubergsesteenweg	6
10	Aarschotsesteenweg<>Madestraat	6
6	Industriepark<>Industriepark	6
<5	Aarschotsesteenweg<>Donkstraat	5
8	Averbodesesteenweg<>Diestsebaan	5
6	Westerlosesteenweg<>Diestsebaan	5
5	Nijverheidsstraat 17	5
<5	De Merodedreef 189	5
<5	Heibaan<>Oude Heibaan	5
<5	Heultjedorp<>Industrieweg	5
<5	Nijverheidsstraat 29	5
<5	Nijverheidsstraat<>Gemeentestraat	5
<5	Olenseweg<>Nieuwebaan	5

EAN:

Equivalent Accident Number. Verkeersongevallen worden 'gewogen' volgens een puntensysteem. Het meest gangbare systeem (dat ook door de politie Zuiderkempen in gebruik is) geeft 0 punten aan een verkeersongeval met enkel materiële schade, 1 punt aan een ongeval met lichtgekwetsten, 2 punten aan een ongeval met zwaargewonden en 4 punten voor een ongeval met een dodelijke afloop. Deze weging 'volgt' het verkeersongeval en oefent dus een invloed uit bij oa. het bepalen van zwarte punten. Onze eigen weging is een cumulatieve weging. Maw. voor een bepaalde plaats worden de punten opgeteld van alle ongevallen die daar plaatsvonden gedurende de laatste drie jaren. Voor 2003 zijn dit dus de jaren 2001, 2002 en 2003 die in aanmerking komen. Voor 2004 is dat 2002, 2003 en 2004

10.5 VERKEERSOVERTREDINGEN

Het aantal processen-verbaal verkeersovertredingen steeg in 2005 (12.663) met 100% ten opzichte van 2004 (6.258 inbreuken). Dit is voornamelijk te wijten aan het snelheidshandhavingsplan. De opmerkelijke stijging van de processen-verbaal van de onbemande camera is het gevolg van de toepassing van de nultolerantie gedurende 2 maanden. Ook de stijging van het aantal zichtbare verkeerscontroles doet het aantal geregistreerde verkeersinbreuken toenemen. Van de 2.627 processen-verbaal 'andere' waren er 541 onmiddellijke inningen uit boekje (dit wil zeggen processen-verbaal ter plaatse uitgeschreven en overhandigd).

In 2005 werden er 240 prioritaire voertuigen geverbaliseerd.

Er werden 490 processen-verbaal van waarschuwing uitgeschreven waarvan er 406 geregulariseerd werden.

	2003	2004	2005
Snelheid bemand	1173	1832	2908
snelheid onbemand	95	2139	7137
Andere	2147	2297	2627

<i>Toptien verkeersinbreuken</i>		
2003	2004	2005
1. Parkeren:683	1. Parkeren allerlei: 436	1. Gordel: 392
2. Geen valhelm: 109	2. Negeren verkeerstekens (art5): 337	2. Parkeren allerlei: 355
3. GSM: 104	3. GSM: 156	3. Negeren verkeerstekens (art.5): 346
4. AAT >0,35: 97	4. Parkeerplaats mindervaliden: 127	4. technische keuring: 222
5. parkeerplaats mindervaliden: 88	5. AAT >0,35: 132	5. AAT >0,35: 184
6. Voertuig niet ingeschreven: 64	6. Inschrijving voertuigen: 96	6. GSM: 122
7. Mistlichten: 62	7. Verkeerd gebruik mistlichten: 85	7. Inschrijving voertuigen: 95
8. Geen geldig rijbewijs: 52	8. Verzekering voertuigen: 47	8. Parkeerplaats mindervaliden: 85
9. Negeren rood verkeerslicht: 50	9. Valhelm: 73	9. Verzekering voertuigen: 72
10. Niet verzekerd voeren: 43	10. Gordel: 248	10. Valhelm: 44

11 DRUGS met de nadruk op de lokale drughandel en vooral de handel in psychotrope stoffen

11.1 Algemene beschrijving

De doelstelling uit het zonaal veiligheidsplan 2005-2008 luidt:

Deelnemen aan een geïntegreerde en integrale aanpak van de drugsproblematiek binnen de drie gemeenten door

- ❖ Het uitvoeren van repressieve acties naar plaatsen en individuen, vooral gericht naar de lokale handel in verdovende middelen, inzonderheid de handel in synthetische drugs.
- ❖ Het uitvoeren van bestuurlijke controles op de openbare wegen, gericht naar zowel drugs in het verkeer als het bezit, doorvoer en vervoer van verdovende middelen
- ❖ Het verlenen van medewerking aan preventieve campagnes binnen de zone

11.2 Gegevens

Gedetailleerde gegevens bevinden zich in bijlage. In het bereik van onze doelstelling spelen de druggevoelige plaatsen een grote rol. Het was zeer moeilijk om dit begrip en de ermee gepaard gaande controles doen ingang te vinden in onze politiekezone. Na een jaar werd het dan uiteindelijk aanvaard door het personeel en door de toenmalige projectleider. De druggevoelige plaatsen worden om veiligheidsredenen niet meer opgenomen in dit jaarverslag. De resultaten werden wel overgemaakt aan de burgemeesters in het kader van hun verantwoordelijkheid als hoofd van administratieve politie.

Tabel 55: aantal feiten drugs

	2002	2003	2004	2005
<i>Herselt</i>	23	23	62	69
<i>Hulshout</i>	7	11	20	28
<i>Westerlo</i>	77	120	171	191
Zuiderkempen	107	154	253	288

beschikbare cijfers ISLP via VATTERS - januari 2006

Tabel 56: gedetailleerde gegevens drugfeiten politiezone Zuiderkempen

Feit	Jaar	Totaal feiten	Indeling per gemeente		
		Zuiderkempen	Herselt	Hulshout	Westerlo
<i>Hulp bij gebruik</i> <i>Vb: gratis drugs geven</i>	2003	2	1	0	1
	2004	1	1	0	0
	2005	4	3	0	1
<i>In – en uitvoer</i>	2003	5	0	2	3
	2004	12	3	0	9
	2005	15	6	5	4
<i>Fabricatie</i> <i>Vb : plantage-labo</i>	2003	3	2	0	1
	2004	3	2	1	0
	2005	3	2	0	1
<i>Verkoop</i>	2003	21	3	0	18
	2004	31	8	4	19
	2005	37	11	4	22
<i>Drugs - andere</i> <i>Vb : organisatie drugruif</i>	2003	3	0	0	3
	2004	6	1	0	5
	2005	7	2	0	5
<i>Bezit</i>	2003	90	11	9	70
	2004	131	29	9	93
	2005	151	26	11	114
<i>Gebruik</i>	2003	30	6	0	24
	2004	69	18	6	45
	2005	71	19	8	44

Tabel 57: aantal dossiers drugs :

Jaar	Totaal	Overzicht per gemeente		
	Zuiderkempem	Herselt	Hulshout	Westerlo
2003	135	23	9	103
2004	192	49	17	126
2005	217	49	17	151

Opmerkingen :

1. Voor de evaluatie van project drugs anno 2004 werd beroep gedaan op cijfers AIK Turnhout. Bij vergelijking van driemaandelijke cijfers met informatie verkregen via de vatters van onze zone Zuiderkempem, blijkt dat de reeds vermelde cijfers AIK verschillen van deze die opgevraagd werden door onze vatters in ons ISLP systeem. Eén van de vaststellingen is dat via AIK dossiers mogelijk werden dubbel geteld. Als verduidelikend voorbeeld halen we aan dat één opgesteld dossier lastens een verdachte meerdere feiten kan bevatten. Ofwel tellen we dit dossier driemaal (wat mogelijks gebeurd is door AIK) doch dit is niet correct gezien in plaats van één dossier er dan drie geteld worden, ofwel moeten we kiezen bij welk van de drie feiten dat we één dossier tellen wat dan weerom een foutieve weergave geeft ten nadele van de twee andere feiten die in dat dossier worden vermeld. Om deze reden werd met de vatters Zuiderkempem afgesproken om de feiten gesplitst te houden, wat perfect mogelijk is, doch de dossiers per gemeente samen te tellen en deze alzo te vergelijken met het aantal dossiers, opgesteld tijdens dezelfde periode van het vorige jaar. Eén dossier met meerdere feiten wordt dus niet meer geteld per feit maar geteld als 1 dossier. De hierboven vermelde cijfers werden bevraagd via Query 60 en 61 Islp Zuiderkempem. Het voordeel van deze werkwijze is dat we zonaal via de vatters perfect kunnen argumenteren welke parameters gebruikt werden om tot deze resultaten te komen. Dit is van belang gezien één parameter meer of minder kan leiden tot enorme verschillen in de resultaten.

2. Eveneens een bijkomend voordeel van deze telling is dat we een vergelijkings situatie krijgen voor onze zone Zuiderkempem. Het gaat hier over dossiers en feiten waarvan de vaststellingen zijn gebeurd door leden van PZ Zuiderkempem.

11.3 Druggevoelige plaatsen

Wekelijks wordt er een lijst opgemaakt met druggevoelige plaatsen. Van zowel de interventieploegen als de wijkwerking wordt verwacht dat zij controle verrichten en de uren van controle + eventuele opmerkingen, op de lijst invullen. Door de coördinator worden lijsten gemaakt van de resultaten. De lijst van de druggevoelige plaatsen wordt opgesteld aan de hand van inforapporten, processen-verbaal, meldingen van buurtbewoners en andere bronnen.

Tabel 58: Druggevoelige plaatsen in de politiezone Zuiderkempem

	Herselt	Hulshout	Westerlo
Aantal plaatsen 2005	9	7	28
Aantal controles in 2005	803	384	1.474

11.4 Controle op drugs in het verkeer

Zie project verkeer

11.5 Deelname attention network

In oktober 2004 werd er een uiteenzetting gegeven door GDA Turnhout om onze wijkdiensten te sensibiliseren. Deelname aan het AND werd opgenomen in het actieplan drugs 2005. Verschillende informatiebronnen worden aangesproken en de informatie wordt doorgespeeld aan de geïntegreerde politie. Opvolging gebeurt niet alleen intern maar ook op de permanente analyse drugs, waar parket, federale en lokale politie samen het fenomeen bestuderen en aanpakken.

12 OVERLAST ROND OPENBARE PLAATSEN

In het zonaal veiligheidsplan 2005-2008 is overlast rond openbare plaatsen een aandachtspunt. Vooral het nachtlawaai en het vandalisme rond uitgaansbuurten en openbare plaatsen diende aangepakt te worden.

12.1 BESCHRIJVING TOESTAND

Voornameijk nachtlawaai en vandalisme zorgen voor overlast. In 2005 zijn we er in geslaagd om het vandalisme dat voortvloeit uit fuiven te scheiden van de andere vormen van vandalisme. In bijlage voegen we een kaart met alle vormen van opzettelijke beschadigingen. De tabel in bijlage geeft een overzicht van de opzettelijke vernielingen op verschillende plaatsen binnen de zone.

In bijlage voegen we ook een kaartje met de plaatsen van de opzettelijke beschadigingen. Deze doen zich vooral in de dorpskernen voor.

12.2 NACHTLAWAAI

Tabel 59 : Meldingen geluidshinder en nachtlawaai binnen de zone Zuiderkempen

		Herselt		Hulshout		Westerlo	
		2004	2005	2004	2005	2004	2005
Geluidshinder	dieren	1	0	1	1	1	0
	Machines	5	5	3	1	0	7
	Muziek	4	2	3	6	11	13
	Personen	0	2	1	2	4	3
Nachtlawaai	dieren	5	4	1	8	3	1
	Machines	6	1	0	2	3	6
	Muziek	47	23	17	18	53	50
	Personen	1	4	8	8	13	12
Totaal		69	41	34	46	88	92

De tussenkomsten inzake geluidsoverlast gebeuren grotendeels tijdens de interventiebeurten. De interventieploegen gaan steeds ter plaatse. De daling van geluidshinder is het sterkst in Herselt.

Tabel 60 : Aantal opgestelde processen-verbaal inzake geluidsoverlast

	2002	2003	2004	2005
Herselt	0	5	4	5
Hulshout	1	1	1	3
Westerlo	5	1	0	5

12.3 PREVENTIE

12.3.1 Vergaderingen

De vergaderingen hebben tussen 01.01.2005 en 31.12.2005 voor 17 uur capaciteitsverbruik gezorgd.

Tabel 61 : coördinatievergaderingen

	2004	2005
Hulshout	Nihil	Nihil
Herselt	Paas TD (evenement dd. 11.04.2004 (2 HINP) Kermisfuif: geen uitnodiging ontvangen Gevarenwinkelfestival: geen uitnodiging ontvangen Jeugdfuif Ramsel: geen uitnodiging ontvangen	Nihil
Westerlo	Beachparty en Contrastival (evenement 14.08.2004) (1 HINP) Tongelse Dorpsfeesten evaluatievergadering Beachparty en Contrastival (20.09.2004) evaluatievergadering overlast Contrastival (27.09.2004) vergadering Sylvesterparty (evenement 31.12.2004)	Beachparty en Contrastival (1 HINP) Tongelse Dorpsfeesten 2 X Club Vizion

12.3.2 Preventief toezicht fuiven en controle security

	Hulshout	Herselt	Westerlo	Zuiderkempen
2003	geen bijkomende ploegen	Paas TD (2 bijkomende ploegen van 1HINP en 3 INP) $8 \times 4 = 32$ uur kermisfuif (1 bijkomende ploeg gedurende 2 nachten bestaande uit 1 HINP en 1INP) $8 \times 2 \times 2 = 32$ uur Gevarenwinkelfestival (1 bijkomende ploeg gedurende 2 nachten bestaande uit 1HINP en 1 INP) $8 \times 2 \times 2 = 32$ uur Hall of Flames (1 bijkomende ploeg bestaande uit 1 HINP en 1INP) $9 \times 2 = 18$ uur	Sylvesterparty (1 bijkomende ploeg bestaande uit 2 INP) $2 \times 2 = 4$ uur Beachparty en Contrastival (1 bijkomende ploeg bestaande uit 1 CP en 1 INP) $2 \times 7 = 14$ uur	132 uur (inclusief 55 uur controle security)
2004	fuif (11.09.2004) (1 bijkomende ploeg van 1 hondegeleider) $7 \times 1 = 7$ uur	Paas TD (11.04.2004) (1 bijkomende ploeg bestaande uit 2HINP) $9 \times 2 = 18$ uur kermisfuif (04.07.2004 en 06.07.2004) (1 bijkomende ploeg bestaande uit 1 hondegeleider gedurende 2 nachten) $6 \times 1 \times 2 = 12$ uur Gevarenwinkelfestival (27.08.2004 en 28.08.2004) (1 bijkomende ploeg bestaande uit 2 INP gedurende 2 nachten) $8 \times 2 \times 2 = 32$ uur	toezicht Sporta (11.04.2004) (1 bijkomende ploeg bestaande uit 2 INP) $9 \times 2 = 18$ uur Tongerlofeesten (08.05.2004) (2 bijkomende ploegen bestaande uit 2 INP) $8 \times 4 = 32$ uur openlucht optreden Oosterwijk (19.06.2004) (1 bijkomende ploeg bestaande uit 2 INP) $7 \times 2 = 14$ uur Beachparty en Contrastival (14.08.2004) (1 bijkomende ploeg bestaande uit 2 INP) $7 \times 2 = 14$ uur	147 uur
2005		Paas TD en kermisterras , 1 bijkomende ploeg bestaande uit 1 HINP en 1 INP : capaciteit : $2 \times 8 = 16$ uur Blauberg kermis, 1 bijkomende ploeg bestaande uit 2 INP : capaciteit : $2 \times 6 = 12$ uur	Tongerlofeesten , 2 bijkomende ploegen bestaande uit 1HINP en 3 INP : capaciteit : $4 \times 8 = 32$ uur Contrastival , Beachparty : 1 bijkomende ploeg bestaande uit 1CP en 1 INP : capaciteit : 2×8 uur = 16 uur	76 uur

In 2005 werden 5 processen-verbaal opgesteld voor inbreuken op de wet private veiligheid.

12.3.3 Controle security vrijwilligers voor het beheer van het eigen evenement

De lokale politie spendeerde in 2005 43 uur om de dossiers voor te bereiden en de burgemeester toe te laten een besluit te nemen voor de inzet van vrijwilligers. Voor 2004 waren dit 33 uur en 30 min.

12.3.4 Toezicht overlastplaatsen

Overlastplaatsen worden gecontroleerd door de wijkagenten, interventieploegen en de piekploegen tijdens de reguliere dienst. (zie lijst in bijlage).

In 2005 werden deze in Westerlo **1589** maal gecontroleerd, in Herselt **1357** maal en in Hulshout **627** keer. In 2004 werden deze in Westerlo **1236** maal gecontroleerd, in Herselt **593** maal en in Hulshout **309** keer.

De lijst van de parkeerplaatsen van mindervaliden (in de ganse omschrijving van de zone) werd eveneens opgenomen in de toezichtplaatsen overlast.

12.3.5 Eenmanspatrouilles door hondegeleiders

Tijdens de schoolvakantie werden éénmanspatrouilles uitgevoerd door de hondengeleiders van de zone uitgevoerd. Specifiek uitgezochte plaatsen en tijdstippen werden via opvraging bij de wijk in kaart gebracht.

In 2005 spendeerden de hondenteams hieraan **75 uur en 15 minuten**.

In 2004 spendeerden de hondenteams hieraan **66 uur en 45 minuten**.

12.4 REPRESSIE

12.4.1 Toezicht en controle fuifgangers en fuiven

Omgevingspatrouille wordt steeds uitgevoerd door de interventie- en de piekploeg. Deze capaciteit zit vervat in de vaste capaciteit interventie.

12.4.2 Controle security

Er wordt regelmatig een controle van de security uitgevoerd. Dit gebeurt indien mogelijk door de piekploeg zodat er geen extra personeel dient ingezet te worden. Tijdens deze controle merken de fuifgangers dat de politie aanwezig is.

Tabel 62: capaciteit besteed aan controle van security en toezicht fuiven

<p>OVERZICHT 2003: in 2003 werden 55 uren besteed aan controle security (is globale berekening, geen details hoeveel uren per evenement of fuif). Controle security gebeurde op volgende evenementen of fuiven :</p> <ul style="list-style-type: none"> - Paas TD - kermisfuif - Gevarenwinkelfestival - Hall of Flames - Sylvesterparty - Beachparty en Contrastival 		
<p>OVERZICHT 2004 :</p>		
<p><u>DOOR PIEKPLOEG</u></p>		
- chirofuif Houtvenne op 07.02.2004	(2 INP) (2 INP)	2 x 45 min = 1 uur 30 min 2 x 30 min = 1 uur
- fuif in Zoerla op 03.04.2004	(1 HINP + 1 INP)	2 x 30 min = 1 uur
- dancing Millenium op 01.10.2004	(1 HINP + 1 INP) (1 HINP + 1 INP)	2 x 30 min = 1 uur 2 x 1 uur = 2 uur
- dancing Millenium op 02.10.2004	(4 INP) (2 HINP + 2 INP)	4 x 1 uur = 4 uur 4 x 3 uur = 12 uur
- dancing Millenium op 16.10.2004	(2 INP) (2 INP)	2 x 30 min = 1 uur 2 x 30 min = 1 uur
- fuif in Herselt op 20.11.2004	(2 INP)	2 x 1 uur = 2 uur
- dancing Dodge op 26.11.2004	(1 HINP + 1 INP)	2 x 1 uur = 2 uur
- dancing Lynx op 11.12.2004		
- dancing Lynx op 12.12.2004		
- fuif in Herselt op 24.12.2004		
- dancing Dodge op 24.12.2004		
		Totaal = 28 uur 30 min
<p><u>DOOR BIJKOMENDE PLOEG</u></p>		
- Paas TD op 11.04.2004	(2 HINP)	2 x 30 min = 1 uur
- Contrastival op 14.08.2004	(2 INP)	2 x 30 min = 1 uur
		Totaal = 2 uur
Totale capaciteit controle security :		30 uur en 30 min

OVERZICHT 2005 :		
DOOR INTERVENTIEPLOEGEN		
- chirofuij Hulshout en fuif te Ramsel op 15.01.2005	- 1 ploeg van 2 INP	2 x 1 = 2 uur
- chirofuij te Houtvenne op 05.02.2005	- 2 ploegen van 2 INP	2 x 1.42 = 3 ½ uur
- fuif parochiezaal Houtvenne op 18.02.2005	- 1 ploeg van INP en 1 HINP	2 x 4 = 8 uur
- chirofuij parochiezaal Ramsel op 05.03.2005	- 2 ploegen van 2 INP	2 x 3 = 6 uur
- fuif Zoerla op 30.04.2005	- 1 ploeg van 2 INP	2 x 4 = 8 uur
- Dabberfuij in Ramsel 05.05.2005	- 1 ploeg van 2 INP	2 x 1 = 2 uur
- toezicht dancing Destroy op 27.05.2005	- 1 ploeg van 2 INP	2 x ½ = 1 uur
- Tropical weekend op 25.06.2005	- 1 ploeg van 1 HINP en 1 INP	2 x ½ = 1 uur
- openluchtfuij Houtvenne op 24 en 25.07.2005	- 1 ploeg van 2 INP	2 x 1 = 2 uur
- fuif Zoerla op 16 en 17.07.2005	- 2 ploegen van 2 INP	2 x 4 = 8 uur
- tentfuij industriepark Hulshout op 31/12/2005	- 1 ploeg van 2 INP	2 x 1 = 2 uur
- fuif in jeugdeuis Phoenix te Westerlo op 31/12/2005	- 1 ploeg van 2 INP	2 x 1 = 2 uur
Totale capaciteit controle en toezicht fuiven:		45 uur 30 min

Bij controle werden totaal 5 processen-verbaal opgesteld lastens security die niet in orde waren inzake de regelgeving betreffende de identificatiekaart
 Contact zal genomen worden met de diensten van het Ministerie van Binnenlandse Zaken voor het uitvoeren van een degelijke controle op security op fuiven.
 Deze controle zou dan zeker driemaandelijks dienen plaats te vinden.
 Er werden in 2003 bij controle 12 processen - verbaal opgesteld lastens security. In 2004 werden er 7 processen-verbaal opgesteld.

12.5 ANDERE

12.6 Informatierapporten

Nihil

12.7 Opleiding project overlast :

Hieraan werd **40 uur en 30 minuten** besteed

12.8 Schrijfwerk overlast / private veiligheid :

221 uur werden hier aan besteed volgens het dienstschrijfboek

13 MILIEUPROBLEMATIEK

Volgens het zonaal veiligheidsplan 2005-2008 dient het aspect milieu routinematig aangepakt worden. Dat belet echter niet dat de nodige contacten gelegd werden met de verschillende gemeentelijke diensten. De bestrijding van nachtlawaai in het kader van overlast bleef wel een aandachtspunt dat u kan terugvinden in de rubriek over overlast. Wij wensen u toch een aantal cijfers mee te geven.

13.1 *Afvalverbranding*

Tabel 63 : verbranden afval binnen de politiezone Zuiderkempen 2005

	Herselt	Hulshout	Westerlo
Aantal meldingen	33	23	33
Aantal PV's	16	7	14

De tussenkomsten inzake afvalverbranding gebeuren grotendeels tijdens de interventiebeurten. De interventieploegen gaan steeds ter plaatse

Tabel 64 : Evolutie aantal processen-verbaal afvalverbranding binnen de politiezone Zuiderkempen

	2002	2003	2004	2005
Herselt	13	8	6	16
Hulshout	1	10	2	7
Westerlo	3	13	11	14

13.2 *Distelbestrijding*

De tussenkomsten inzake distelbestrijding gebeuren door de wijkagenten. Zij dienen tweemaal ter plaatse te gaan (eerste maal om distelgroei vast te stellen en tweede maal om rooiing vast te stellen). De administratie en opvolging gebeurt grotendeels door de gemeentelijke milieudiensten. Zolang de bloei van de distels niet is aangevangen, zijn er ook geen tussenkomsten vereist. In 2005 werden er geen meldingen geregistreerd, noch PV's opgesteld

13.3 *Bouwmisdrijven*

Tabel 65 : aantal processen-verbaal inzake bouwmisdrijven in 2005

	Herselt	Hulshout	Westerlo
Aanvankelijke PV	48	9	6
Navolgende PV	6	6	3

Tabel 66: evolutie PV's en herstellvorderingen

	2002		2003		2004		2005	
	PV	HV	PV	HV	PV	HV	PV	HV
Herselt	10	0	44	0	59	4	54	3
Hulshout	4	0	7	0	5	2	15	0
Westerlo	10	2	17	4	6	2	9	3



13.4 Sluikstorten

Tabel 67: meldingen en processen-verbaal sluikstorten in 2005 politiezone Zuiderkempen

	Herselt	Hulshout	Westerlo
Meldingen	15	2	34
Processen-verbaal	23	5	30

Tabel 68: evolutie processen-verbaal sluikstorten politiezone Zuiderkempen

	2002	2003	2004	2005
Herselt	17	8	16	23
Hulshout	1	5	3	5
Westerlo	14	10	10	30

13.5 Allerlei

Onze lokale politie nam ook deel aan één arrondissementele actie afval op 22-11-2005 . De actie autowrakken sloopte ook enige capaciteit op en werd verder gezet. De lokale politie diende ook tussen te komen voor 87 onbeheerde dieren in Herselt, 30 in Hulshout en 142 in Westerlo.



14 INTERN FUNCTIONEREN

In het domein van de werking en organisatieontwikkeling engageerde onze zone zich om EFQM/INK te hanteren als hefboom voor organisatieontwikkeling teneinde een gemeenschapsgerichte politiezorg te realiseren in al zijn facetten. Strategische bepaalden we dat we vanuit een streven naar optimale kwaliteit ons gefaseerd dienden te ontwikkelen tot een gemeenschapsgerichte politie die bijdraagt tot het realiseren van een veilige en leefbare samenleving, zowel inzake resultaten vanuit het oogpunt van alle belanghebbenden (medewerkers, klanten, leveranciers en partners, maatschappij, bestuur en financiers) als vanuit het oogpunt van de organisatie en de werking ervan.

Prioriteit 1

In 2005 volgden de korpschef en twee "jonge" officieren een opleiding die hen inzicht gaf in het gebruik van EFQM/INK/CAF voor de integrale bedrijfsvoering en organisatieontwikkeling

Prioriteit 2

De voorbereiding van het worldcafé werd gebruikt om burgemeesters, beleidsmedewerkers en medewerkers, ieder op hun niveau de nodige attitude en vaardigheden bij te brengen om extern georiënteerd te zijn, probleemoplossend en in partnership te werken, rekenschap af te leggen en bekwame betrokkenheid te stimuleren. Hiertoe werd in 2005 een traject voor burgemeesters, officieren, teamchefs, Niv A, M. Ass. uitgewerkt. Aan het politiecollege werd verslag uitgebracht over de evolutie van het geheel.

Training 1/2 dag "Externe gerichtheid ... Wat is dat? Wat impliceert dat? Wat kan ik daar zelf voor doen? Wat verwacht ik van mijn medewerkers? Wat bied ik mijn medewerkers aan?" (gevolgd door de burgemeesters)

Training 1/2 dag "Basisvaardigheden Externe gerichtheid - De dialoog met de burger op het terrein"

Training 1 dag "Situaties beoordelen en probleemoplossend gericht handelen" - Lemniscaat Methode

Training 1/2 dag "Communicatieve aspecten bij het sturen/begeleiden/coachen van medewerkers -De kunst van het vragen stellen"

In 2005 werd er tevens een traject uitgewerkt voor medewerkers

Training 1/2 dag "Externe gerichtheid ... Wat is dat? Wat impliceert dat? Wat kan ik daar zelf voor doen? Wat verwacht ik van de officieren?"

Training 1/2 dag "Basisvaardigheden Externe gerichtheid ... Op welke manier heb ik (geen) in-vloed? Communicatieve aspecten bij het contact met de burgers."

Training 1/2 dag "Contact met de burger, welke problemen kom ik tegen en hoe pak ik ze aan?"

De derde doelstelling van de tweede prioriteit, namelijk het uitwerken van een traject coaching en intervisie, wordt uitgevoerd in 2006, gevolgd door een gefaseerde aanpak van de andere prioriteiten.

De onderstaande figuur geeft een overzicht van het traject



PZ Zeeland - Gemeenschapsgerichte politie De volgende stappen op een lange weg.

1

13 april 2005
Eerste sessie met officieren: "Wat is onze gemeenschappelijke vraag?"

WAT GAAN WIJ DOEN (WAT GA IK DOEN) OM SAMEN MET ONZE PARTNERS KWALITEITSVOL EXTERNGERICHT TE WERKEN?

2

19 en 27 april 2005
Korpsdag voor alle medewerkers: het thema bespreken dat op 13 april uit de bus kwam: "Wat is mijn aandeel daarbij?" + de dialoogregels

3

7 mei 2005
Tweede sessie met officieren: "Waarderende vragen stellen aan mijn medewerkers en aan mezelf."



DIALOGLEARNING CENTRE
© Francis Gastmans
Tel. 0497 54 98 70
dlo@online.be

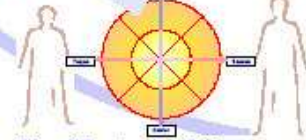
Wat wordt van jou verwacht?

- Meebouwen aan een korps met een gezonde teamgeest = kritisch maar constructief + gericht op samenwerken.
 - Je professioneel opstellen tegenover burgers doch steeds op voet van gelijkwaardigheid.
 - Bij de social opstellen. Interesse tonen voor wat er leeft bij de burgers. (Bv. Goede vragen stellen)
 - Een voorbeeldgedrag tonen. Jij bent de vertegenwoordiger van het ganse korps!
 - Bij de zaak blijven tijdens een gesprek. Actief luisteren, goede vragen stellen, af en toe samenvatten, kort en bondig een positieve inbreng doen, ... probleemoplossend-gericht werken.
- Ons korps pakt de zaken reeds goed aan en we kunnen nog beter! Daar worden we persoonlijk ook beter van.

Hoe verloopt zo'n 'Politecafé'?

- We nodigen (200-300?) burgers uit om samen te werken met de politie (dus met jullie) rond een thema dat actueel is.
- In een ongedwongen, gezellige sfeer worden de deelnemers (burgers en politie gemengd) per vijf aan kleine tafeltjes gezet. Rond het thema voeren jullie een dialoog en de resultaten worden op het tafelkleed geschreven.
- Na 25 à 30 minuten ruilen de deelnemers van tafel. Vier van hen gaan ieder aan een andere tafel zitten, één deelnemer blijft zitten als gastheer. De dialoog wordt nu verder gezet binnen de nieuwe groep. De opdracht is verder te bouwen op wat er reeds op de tafel staat. We houden zo vier gespreksrondes.
- De deelnemers wordt gevraagd om concrete actiepunten te noteren (Wat kan IK doen?).
- Op het einde krijgt iedereen de gelegenheid om hun prioriteiten aan te duiden.
- De resultaten van de avond worden getoond.

DIT HEBBEN WE REEDS MEEGEMAAKT EN NU ... OP NAAR HET GROTE CAFÉ
MAAR EERST HOUDEN WE EEN CAFÉ ... ONDER ONS!



20 en 27 september 2005
De medewerkers (zonder de officieren en in groepjes van 15-20) krijgen een halve dag rond "Hoe reageer ik op anderen en hoe reageren zij op mij? Hoe verloopt de interactie?"
Informatie op de K-schijf. Lees het!

5

Januari 2006
Een Intern Politecafé rond
"Wat kan ik doen, samen met mijn collega's, om de teamgeest in het korps te vergroten?"
"Wat kan ik doen, samen met mijn collega's, om de dienstverlening aan de bevolking te verbeteren?"

Het 'Intern Politecafé' laat toe dat we vaardigheden leren die we nodig hebben in het 'echte' Politecafé:
• luisteren en dialogeren i.p.v. te discussiëren,
• focussen = bij het onderwerp blijven,
• positief reageren = oplossingsgericht = niet blijven kanker.

8

Juni 2006
De resultaten van het Politecafé 'leesbaar' structureren, publiceren.

7

Mei 2006
POLITIECAFÉ



6

Februari-april 2006
Vorbereidingen voor het Politecafé
• Een werkgroep samenstellen.
• De vraag vinden die werkelijk actueel en 'brandend' is.
• Burgers persoonlijk uitnodigen = een zo gemengd mogelijk groep mensen aanspreken (letterlijk = de politie komt met een vraag voor medewerking).
• Alle praktische schikkingen.

2 medewerkers volgen vanaf januari '06 een opleiding "Effectief begeleiden van groepen". Ze gebruiken het ganse traject van het Politecafé als case voor hun opleiding! Zij kunnen daarna de kennis en de ervaring van het Politecafé verder zetten binnen het korps.



EN DAN ... IN HET ECHT



TOT SLOT



ONZE LOKALE POLITIE ZUIDERKEMPEN VERDER ONTWIKKELEN !!

De beslissing om van het zonaal veiligheidsplan een werkelijk beleidsplan te maken dat loopt over vier jaar, kan alleen maar toegejuicht worden. Het Zonaal Veiligheidsplan 2005-2008 is ambitieus.

Met de daling van het ziekteverzuim naar 10 dagen hebben we zelfs de doelstelling van de ministerraad van 30 en 31 maart 2004 bereikt. De ministerraad stelde toen een streefcijfer van 19,6 ziekte-dagen voorop. Wij halen zelfs een beter cijfer dan in de privé-sector het geval is zoals blijkt uit een studie van securex . Hopelijk kunnen we dit bestendigen. Het hanteren van de nieuwe informaticatool ISLP Admin moet het mogelijk maken om sneller bij te sturen waar nodig.

Van de politieraad kregen we de kans om ons personeelskader te calogiseren. De voorziene aanwerving in 2006 van een niveau B belast met het personeelsbeleid moet toelaten om één officier vrij te maken voor kwaliteitsbeheer en intern toezicht, zoals voorzien in het zonaal veiligheidsplan. Verder dienen er meer initiatieven te komen teneinde de top-down en bottom-up communicatie voortdurend te verbeteren. Het uiteindelijke doel moet een kwaliteitsvolle gemeenschapsgerichte politie zijn waarbij met respect voor alle partners gehandeld wordt.

Naar de bevolking toe zullen we in 2006 trachten gestructureerder te communiceren en hun behoeften in kaart trachten te brengen.

Wij zullen tevens aan de personeelsleden die kozen om commissaris te worden via de rode loper moeten trachten om uitdagend werk te geven, aangepast aan het persoonsprofiel en rekening houdende met de verworven graad. Een functie koppelen aan de nieuw verworven graad zal niet zo makkelijk zijn. Een inspanning van zowel deze personeelsleden als de leiding zal nodig zijn. Onze bijdrage aan het AIK zal voortdurend moeten geëvalueerd worden op efficiëntie en effectiviteit, een opdracht die we samen op de verschillende fora moeten waarmaken.

Op gebied van de veiligheidsfenomenen zullen er blijvende inspanningen nodig zijn voor de prioriteiten woninginbraken, drugs en verkeer. Tevens mag de aandacht niet verslappen voor de aandachtspunten en andere problemen. Met betrekking tot de aanpak van intrafamiliaal geweld staat onze politiezone reeds ver. Een interne nota bepaalt hoe onze personeelsleden dienen op te treden. Ook onze website biedt de nodige informatie.

De aanpak van het voetbalgebeuren dient op dezelfde wijze te gebeuren. Wij willen als politie dezelfde doelstelling blijven realiseren als de bestuurlijke overheid: “kampioen blijven van de personeelsinzet” (dixit Minister van Binnenlandse Zaken). Indien andere politiezones ons hierin volgen, hopen wij ook mee te kunnen genieten van deze verminderde inzet. En misschien zien we in 2006 toch nog een gelijkmatig gespreide personeelsinzet op gebied van gehypothekeerde capaciteit en arrondissementssolidariteit.

Deze goede resultaten op gebied van intern functioneren, aanpak van veiligheidsproblemen en het beheer van de openbare orde moeten ons ambitieus maken. Een nog grotere betrokkenheid van ons personeel, van de burger en van de verschillende overheden met een open communicatie zal garant staan voor een goede gemeenschapsgerichte politiezorg in de politiezone Zuiderkempem.

BIJLAGEN

JAAERVERSLAG

2005



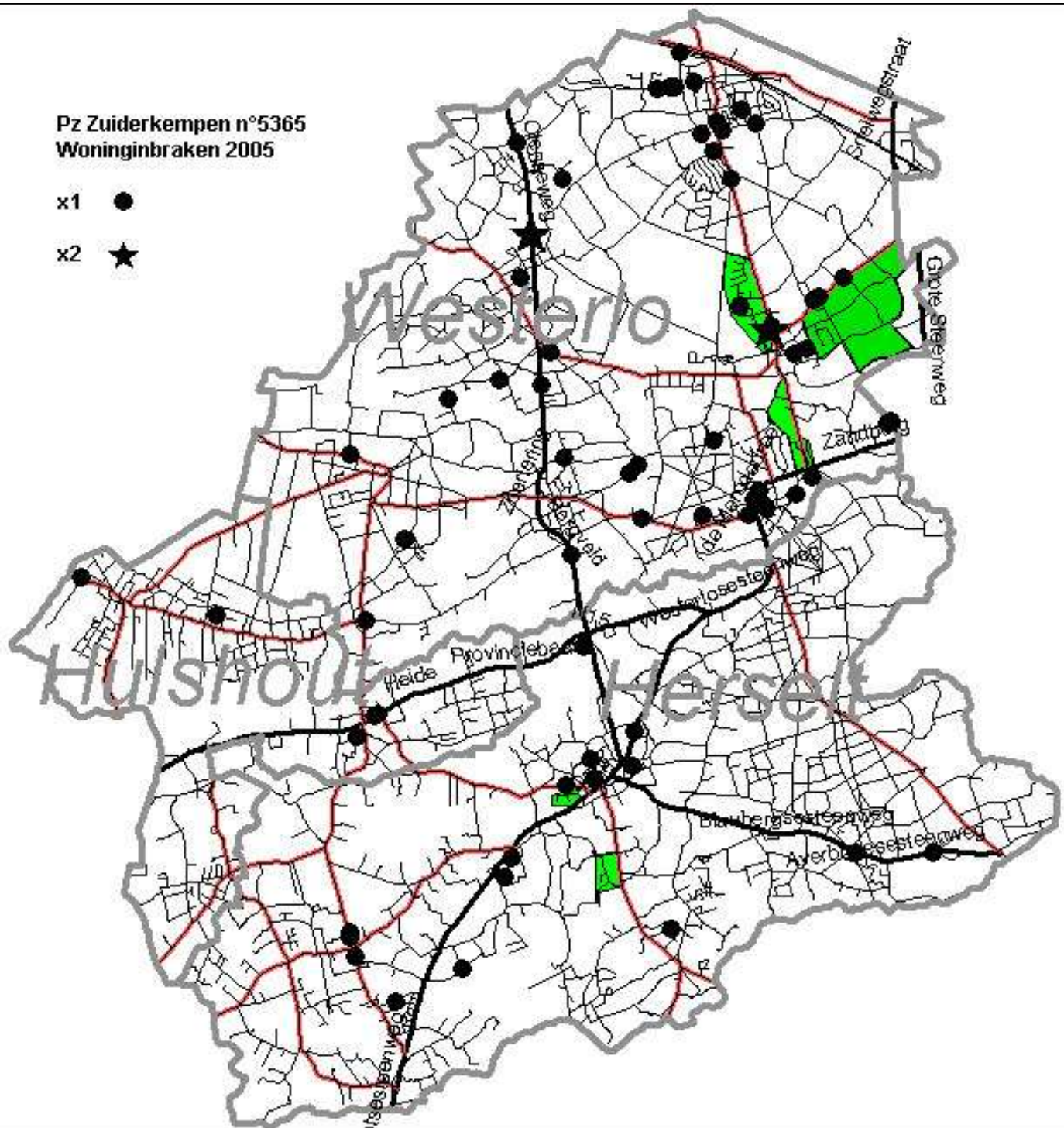
Bijlage 1: MEETPLAN WONINGINBRAKEN

	2002	2003	2004	2005
1. TECHNISCHE VASTSTELLINGEN				
✓ aantal		153	117	220
✓ schoensporen		44	29	
✓ vingersporen		28	26	
✓ bandensporen		12	4	
✓ braaksporen + andere		46	46	
✓ DNA		4	5	
✓ uren besteed aan TV		634.30	934.35	812.55
2. GERECHTELIJK				
2.1. aanhoudingen				
✓ gewapenderhand		1	0	2
✓ autodiefstal			1	3
✓ woninginbraak		5	1	1
✓ winkeldiefstal		6	0	1
✓ huisdiefstal		1	0	0
✓ uit voertuig		2	1	0
✓ gewone			3	0
Totaal aantal aanhoudingen	8	15	6	7
2.2. capaciteit aan onderzoek				
✓ recherche	1592.16	1308.30	1461.53	2450
✓ interventie	501.16	490	761.20	998
✓ wijk			95	54.15
2.3. informatierapporten	9	34	50	57
3. ONTRADING				
✓ aanvraag vakantietoezicht		259	201	223
✓ aantal vakantietoezichten		575	683	1190
✓ aantal adviezen bouwaanvraag		119	102	211
✓ advies (spontane vraag TPA)		9	8	5
✓ actieve bin-zone	2	4	5	5
✓ bin in opstart		0	0	0
✓ voordrachten		5	2	3
✓ Vergaderingen				
❖ BIN			3	1
❖ SNI			4	3
❖ PPA			5	4
❖ WIN			1	1
❖ Project			1	2
❖ Andere			2	4
✓ Project Reynders		5	1	1
5. SLACHTOFFERHULP				
✓ herbezoek (wijk)		88	58	42
✓ hercozi		35	30	28
✓ opvang slachtoffer		5	5	7
6. ACTIE				
✓ aantal arro		12	8	8
✓ aantal eigen zone			12	8
✓ man/uren incl. extra inzet pieken		673	627.30	365.50
✓ extra inzet bij inbraakpieken man/uren		319	78	120.30
✓ federale inzet		12	12	12
❖ Heli				
❖ Rar				
❖ analyse				
✓ projectmatige administratie			185.45	285
✓ extra inzet bij inbraakpieken (uren)		319	78	120.30
✓ inzet hondengeleider (uren)			282	121
7. Vorming en opleiding			3	2

Bijlage 2a: INVENTARISATIE WONINGINBRAKEN

Pz Zuiderkempen n°5365
Woninginbraken 2005

- x1 ●
- x2 ★



Bijlage 2b: TECHNOPREVENTIEVE ANALYSE VAN DE WONINGINBRAKEN IN 2005

1. Inleiding

Het aantal woninginbraken betrokken in deze analyse zijn bekomen NA filtering uit de ISLP gegevensbank en vorige (oudere) politie databasebestanden.

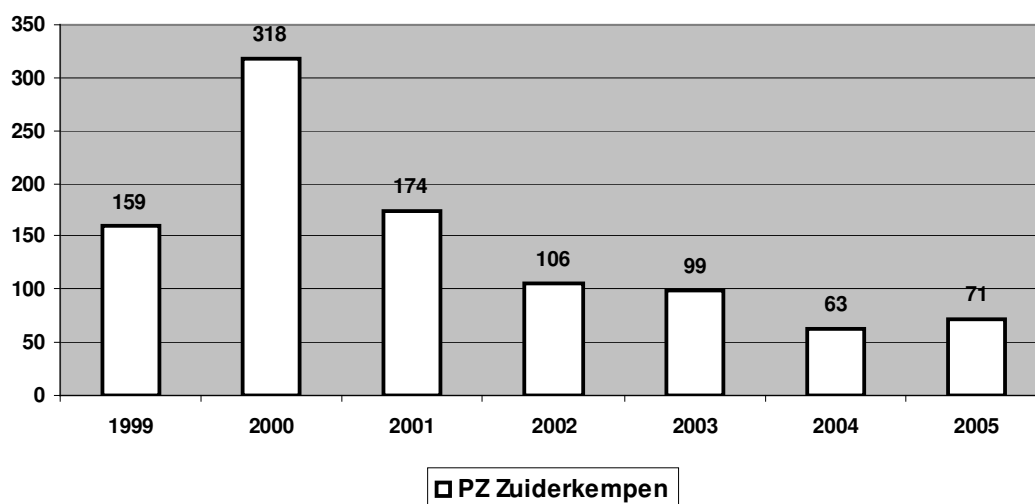
Met filtering wordt bedoeld dat enkel de als 'zuiver' geregistreeerde woninginbraken weerhouden worden. Inbraken in chalets, tuinhuisjes, losstaande werkplaatsen, individuele garages enz. werden niet opgenomen. Ook "oneigenlijke woninginbraken" komen niet voor in deze statistieken. Bijvoorbeeld een koppel in echtscheiding waar één van de partners aangifte doet van diefstal van goederen; 2 burelen die een jarenlange vete uitvechten, vandalisme enz.

Soms is deze lijn niet altijd even duidelijk te trekken. Een belangrijk criterium – naast de feitelijke uitwendigheden – is zeker de mate van psychische en emotionele belasting die een woninginbraak met zich meebrengt voor de slachtoffers.

2. Resultaten

a. Woninginbraken op zone-niveau

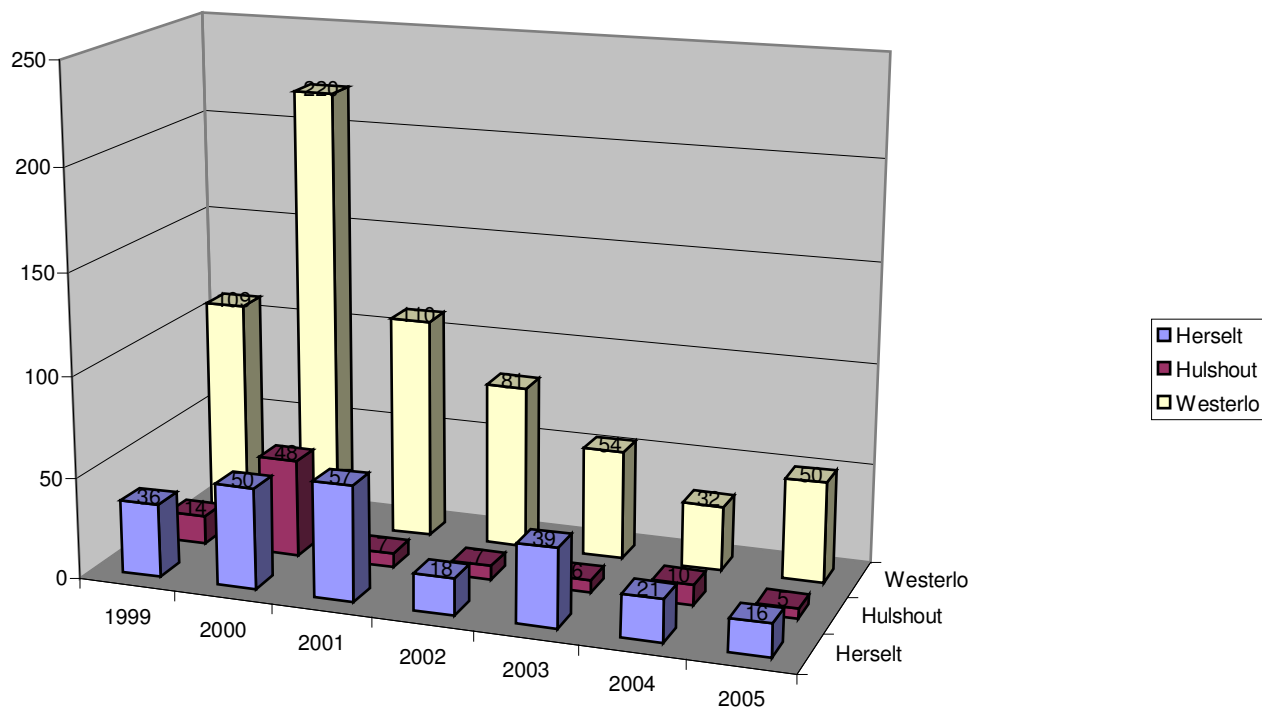
Na 4 opeenvolgende jaren wordt de daling voor het eerst gekenterd met een lichte stijging van 13%. Daartegenover staat wel dat de cijfers van 2004 beschouwd mogen worden als een 'algemeen dieptepunt'. Maw. beter doen kan (kon) moeilijk.



b. Woninginbraken op gemeentelijk niveau

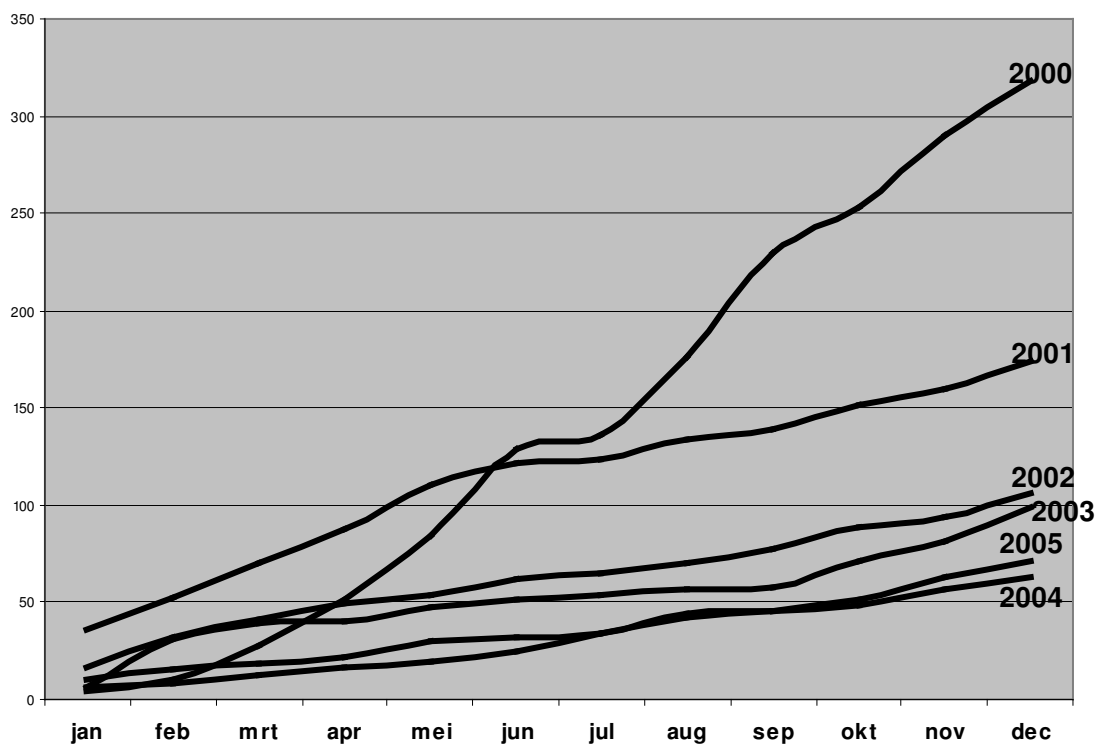
Deze tendens is enkel te wijden aan een stijging van het aantal met 56% in de gemeente Westerlo. Herselt daartegen bouwt verder af. De gemeente Hulshout vestigt met amper 5 woninginbraken een 'historisch laagterecord'.

Woninginbraken in de Politiezone Zuiderkempen

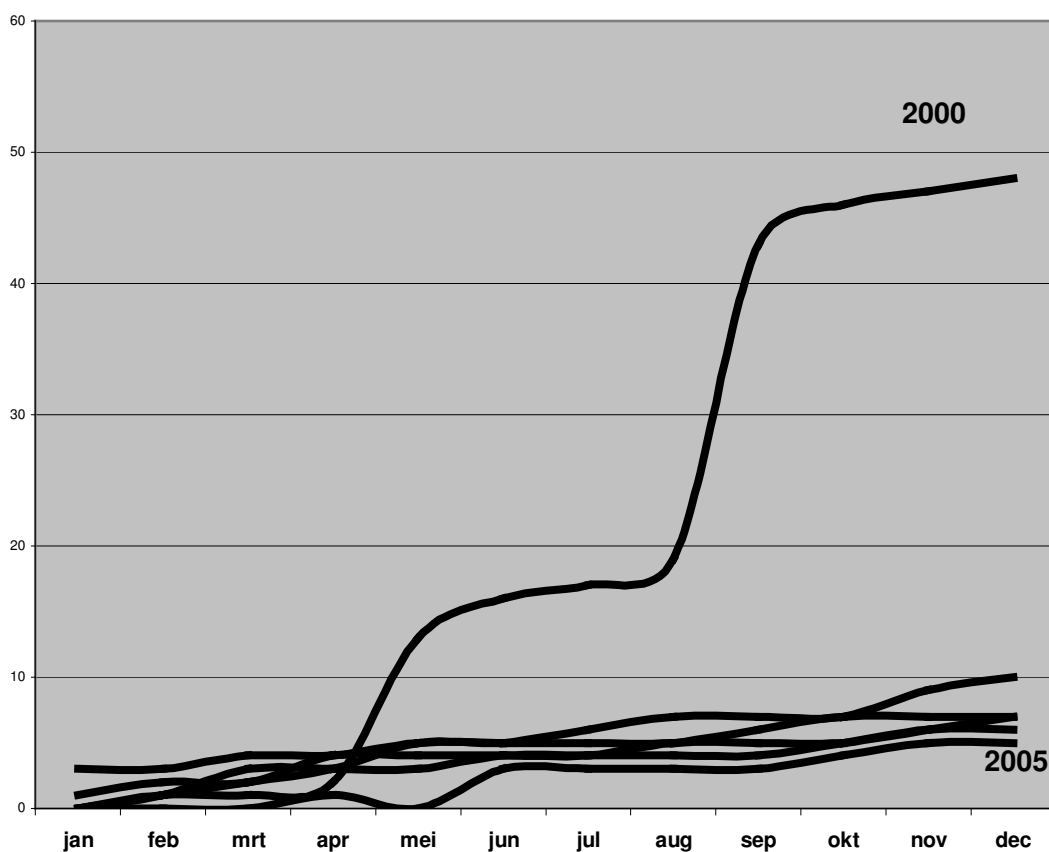


c. Evolutiegrafiek (zonaal en gemeentelijk) per maand en per jaar

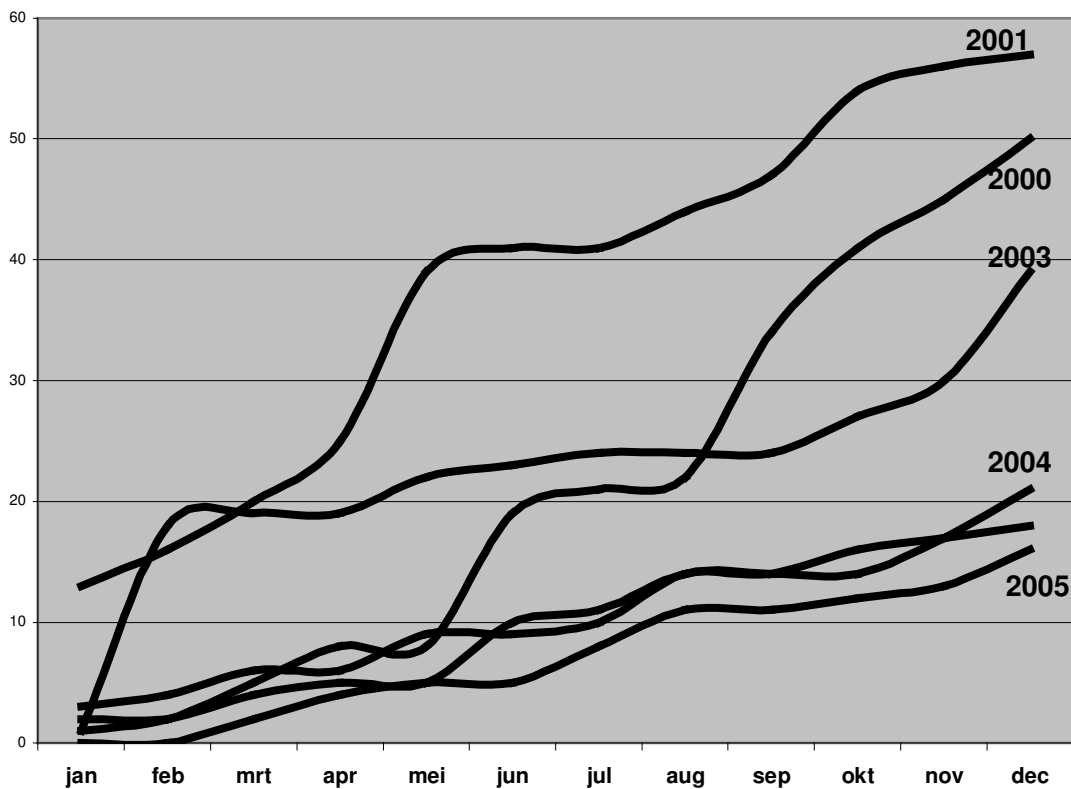
i. Politiezone Zuiderkempen



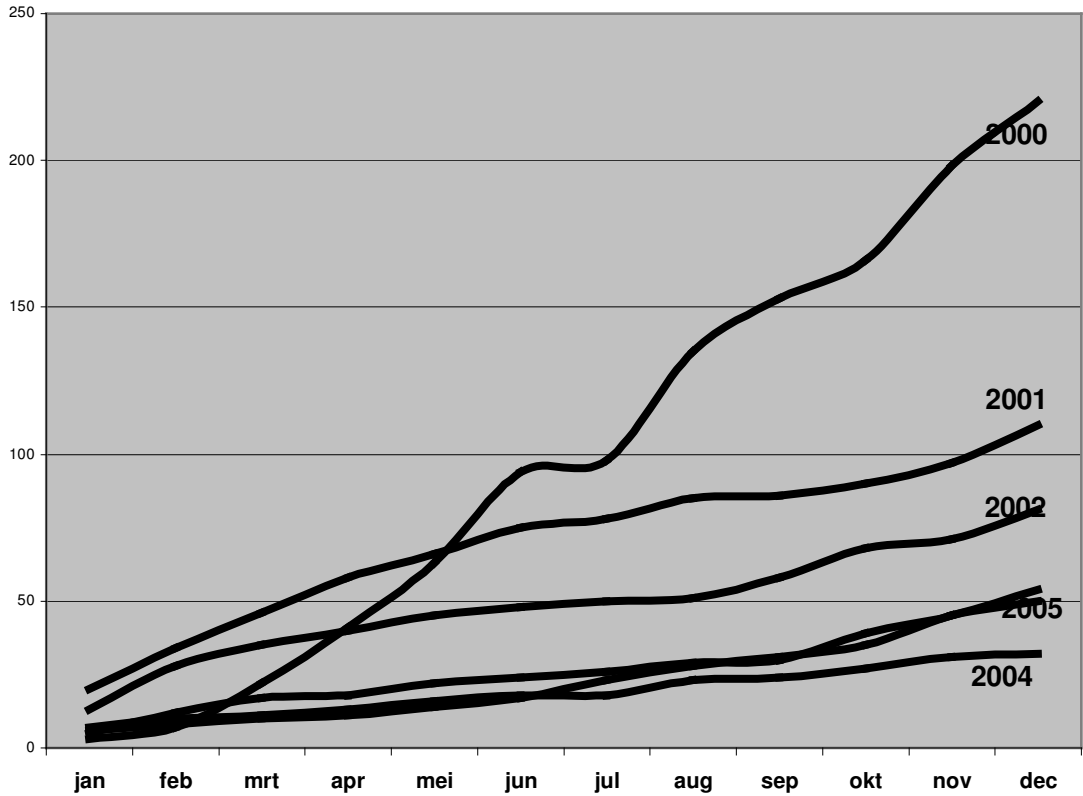
ii. Gemeente Hulshout



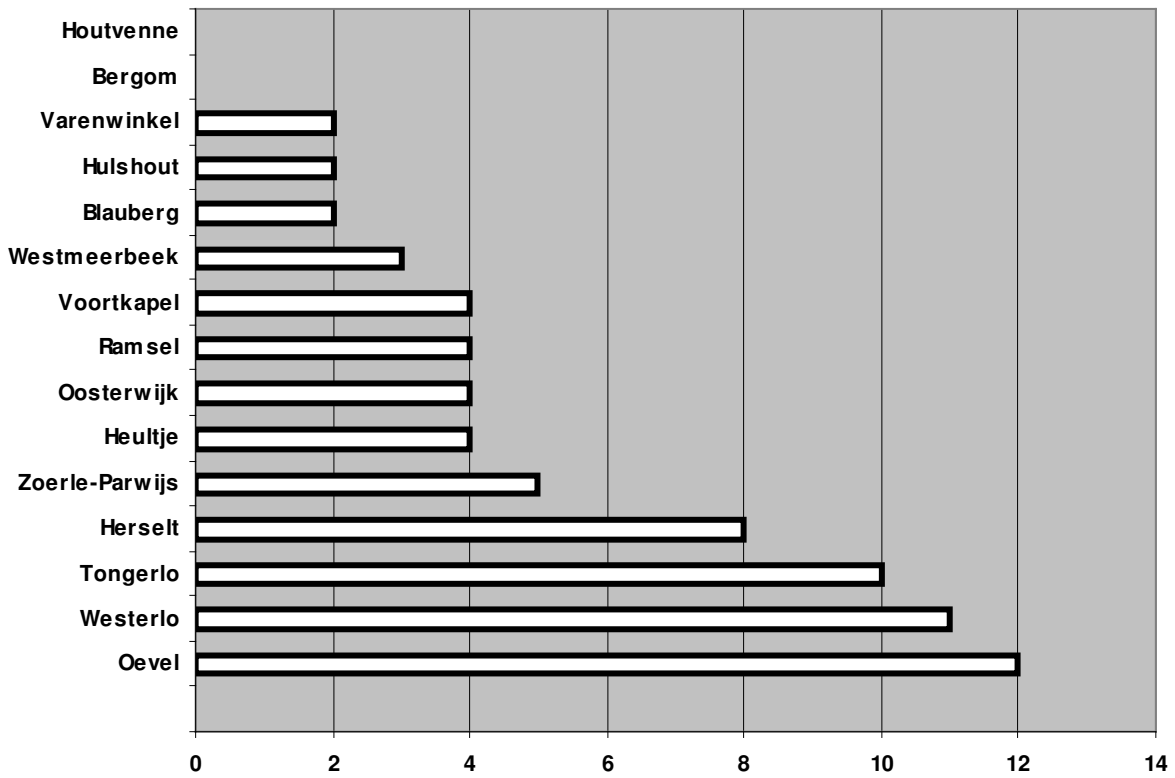
iii. Gemeente Herselt



iv. Gemeente Westerlo

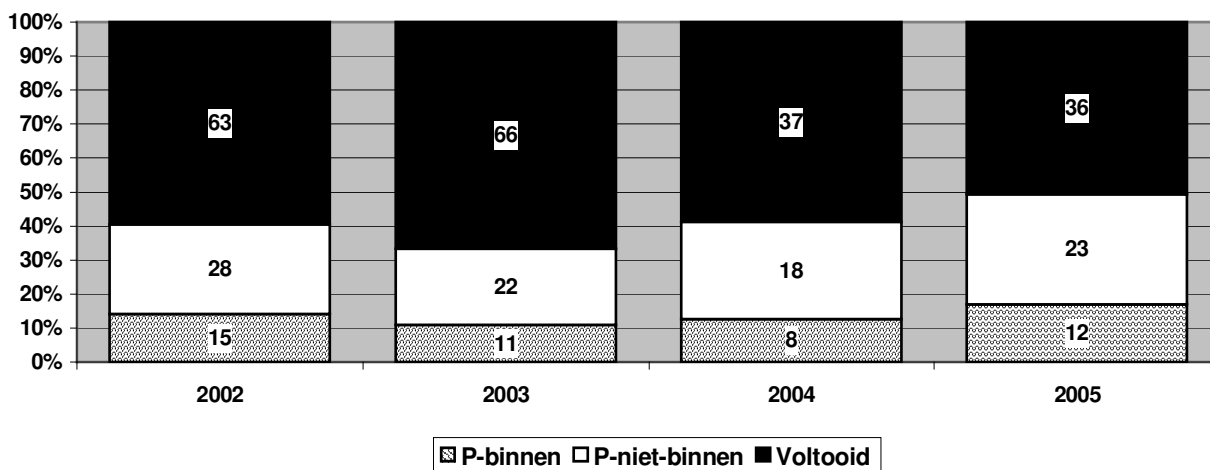


d. Woninginbraken op niveau van deelgemeente

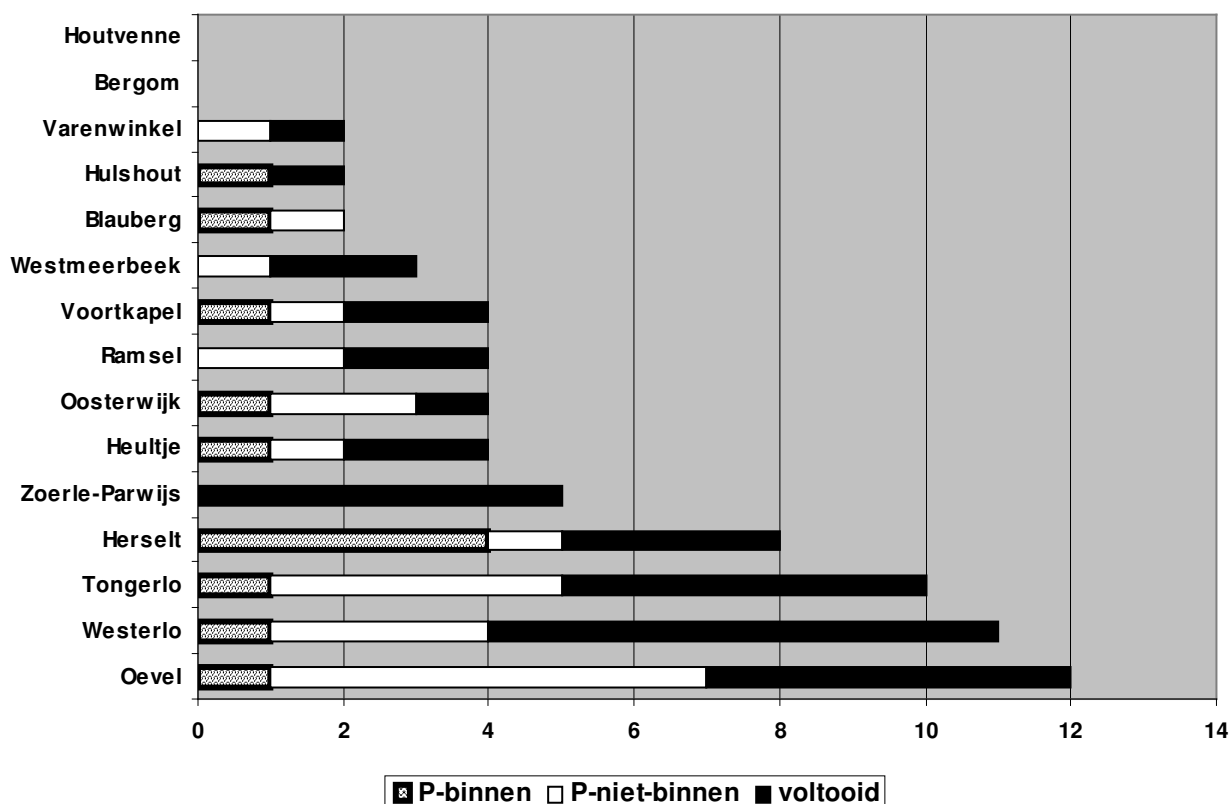


e. Hoedanigheid van de inbraak

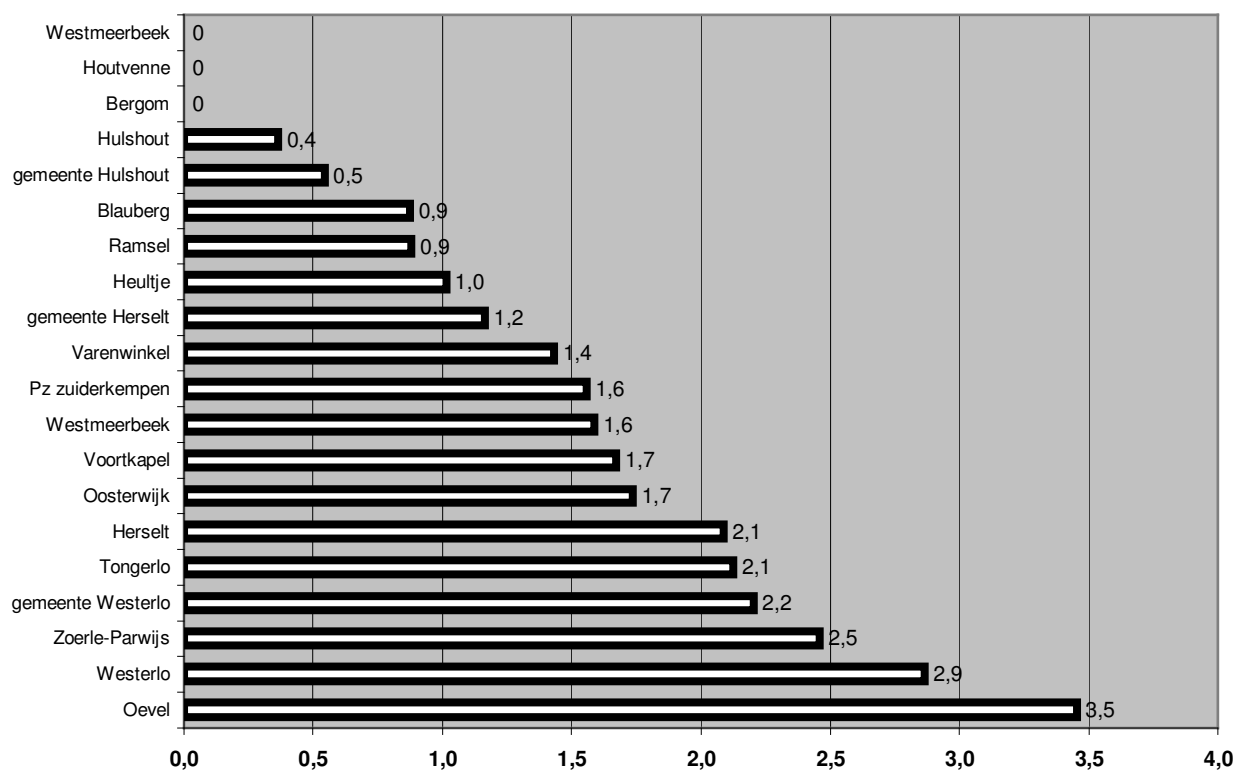
Ook op dit vlak zet de positieve kentering zich door. Het relatieve aandeel van ‘gelukke’ woninginbraken ten overstaan van het totaal wordt steeds kleiner. In dit opzicht is het vooral verheugend te noteren dat vooral het aandeel van P-niet-binnen toeneemt. Daar waar de categorie “P-binnen” nog enigszins aan het toeval kan te wijten zijn bvb. bewoners worden wakker of de daders vinden niks waardevols om mee te nemen, zijn de oorzaken van het aandeel “P-niet-binnen” meestal te zoeken in de (techno)preventieve maatregelen die de woning meer inbraakwerend heeft gemaakt



f. WI op niveau van deelgemeente/ in verhouding tot de hoedanigheid

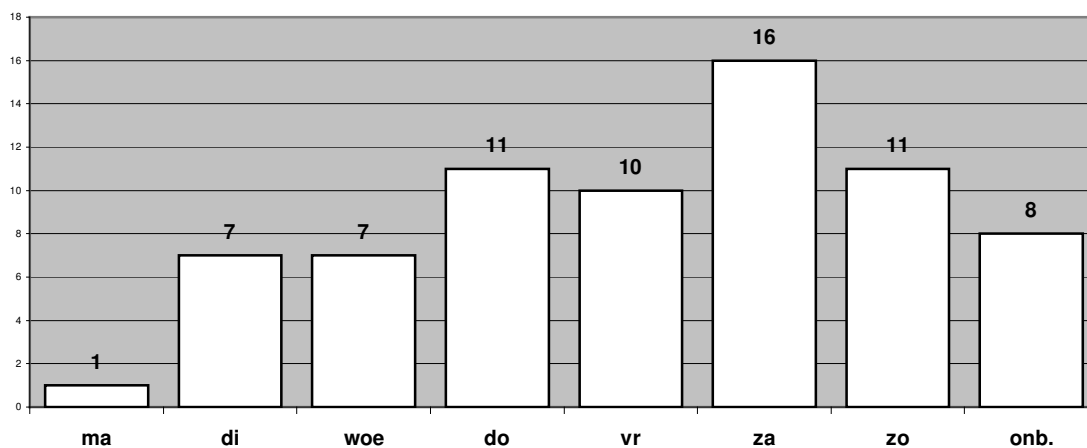


g. Criminaliteitsgraad (aantal woninginbraken per 1000 inwoners per jaar)



h. Dag van inbraak

Het is duidelijk dat inbrekers een voorkeur hebben om op zaterdag hun slag te slaan. Ook verleden jaar was deze dag het best vertegenwoordigd.

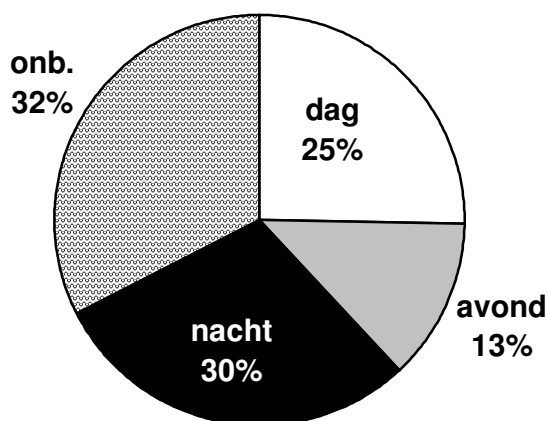


i. Gevelopening van inbraak

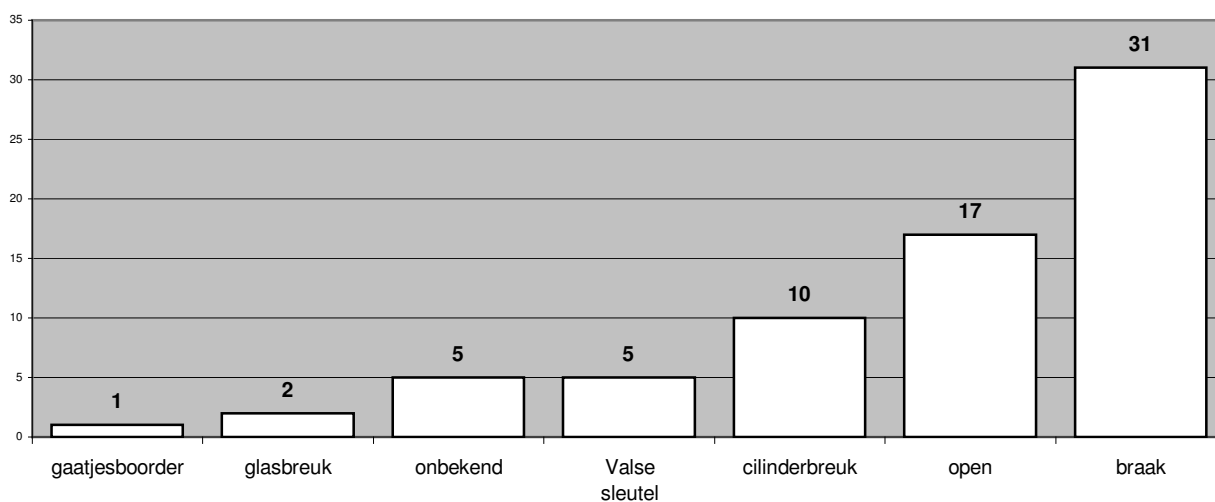
Deuren en vensters hebben –logischerwijze – het meest te lijden bij een inbraak. De verhouding tov. verleden jaar is wel omgedraaid.



j. Periode van de dag van inbraak



k. Modus operandi



I. Evolutietendens: modus operandi

Door de jaren heen is het wel eens interessant om te kijken welke modus operandi in de markt liggen en welke niet. Enkele restcategorieën (zoals “valse sleutel” en “onbekend”) zijn niet weerhouden in deze gegevens wegens hun zeer beperkt aantal.

Onderstaande gegevens zijn ‘percentage-weergaves’, dit om de categorieën onderling te kunnen vergelijken aangezien er soms grote verschillen kunnen optreden in de absolute omvang van de woninginbraken doorheen de loop der jaren.

BRAAK is steeds één van de belangrijkste m.o. geweest om een woning binnen te dringen en is momenteel verantwoordelijk voor zo’n 45% van alle WI.


CILINDERBREUK was in 2000 nog goed voor 2/3 van alle inbraken maar is sindsdien vervallen tot een categorie die blijkbaar alleen nog door de echte specialisten in het vak beoefend wordt.

De gekende GAATJESBOORDER is sinds 1999 nooit nog boven de 5% gestegen en scoorde vorig jaar slechts 1%.

GLASBREUK – het binnendringen van de woning door eerst het glas te breken met de bedoeling om meestal de kruk van raam of deur te manipuleren – haalde steeds een gemiddelde van rond de 5%. Even is dit aantal – in 2003 – alarmerend gestegen tot 18%, maar dan alweer gezakt tot de huidige 3%.

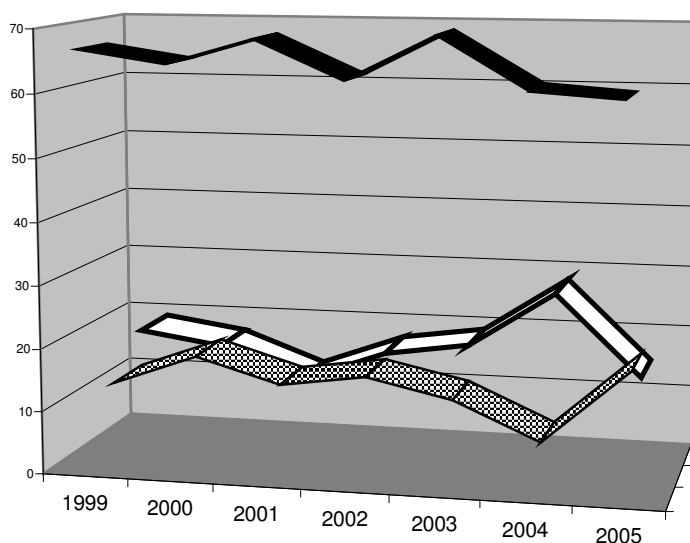
Het meest in het oog springend is misschien nog de modus operandi “OPEN”: het binnendringen via een openstaand gevelelement. Dit kan evengoed een openstaande garagepoort zijn alsook een raam dat op ‘kip’ staat of voorzien is van een vliegenhor. Het gemiddelde lag hier vroeger steeds rond de 8 à 10% maar is de voorbije 2 jaren forst gestegen tot respectievelijk 24 en 25%.

Het moto “de dief is liever lui dan moe” en “de gelegenheid maakt de dief” is hiermee nog maar eens bewezen.



m. Evoluetietendens: gevelkant van inbraak

Mits kleine schommelingen blijkt de achterzijde van de woning met ongeveer 2/3 het meest inbraakgevoelig. Het is ook hier dat de pakkans voor de dief het geringst is.



■ Achter

▒ Voor

□ Zijkant

3. Besluit

Het gaat ontegensprekelijk de goede richting uit wat betreft de absolute aantallen van woninginbraken. De relatieve stijging van 63 naar 71 eenheden moet in dit kader eerder bekeken worden als een variatie op het aantal. De gunstige resultaten ogen optimistisch en waarschijnlijk zijn ze dat ook. Natuurlijk wordt iedere woninginbraak – en niet in het minst door de slachtoffers zelf – bekeken als ééntje teveel. Echter ‘zonder’ is utopisch en géén realistische doelstelling. Iedere maatschappij heeft immers het aantal inbraken dat ze zelf verdient.

De prioriteiten en uitvoeringsmodaliteiten zoals vastgelegd in het zonaal veiligheidsplan bieden de grootste kans op slagen om deze cijfers te stabiliseren naar de toekomst toe.

De ‘lichte’ euforie mag ons zeker niet in slaap wiegen.

Geplande ‘acties woninginbraken’ moeten mogelijk blijven. Ook preventief is het een uitdaging om de ontstane BINS in een voortdurend evoluerend politielandschap te bestendigen. Het mag duidelijk zijn dat niet alleen de overheid en de politie haar verantwoordelijkheid moet blijven opnemen, maar dat ook de ‘zelfredzaamheid’ (én de waakzaamheid) van de individuele burger verder moet gecultiveerd worden.

Uit de praktijk blijkt dat de oplettendheid van de burger recht evenredig is met het aantal gepleegde woninginbraken op dat moment in zijn buurt.

Tegen deze achtergrond zou het bvb. een geweldige stimulans betekenen voor de burger moest de ‘fiscale aftrek’ in het kader van geïnvesteerde veiligheidsmaatregelen zoals nu voorzien voor zelfstandigen en kmo’s, uitgebreid worden naar alle particulieren.

Federaal is deze materie eind verleden jaar aangekaart maar momenteel niet verder behandeld noch uitgewerkt. Zelfs de 66 gemeenten die tot verleden jaar aanspraak konden maken op een systeem van inbraakpremies voor particulieren wordt vanaf 1 jan. 2006 niet meer federaal ondersteund.

Een signaal vanuit de hogere overheid is bij deze gewenst.

Bijlage 3 PLAATSING VERKEERSANALYSETOESTELLEN 2005

WEEK	VAT 1	VAT 2
1	Berglaan 58	Berglaan 58
2	Bergom Diestsebaan tgo 12	Bergom Diestsebaan 10
3	Bergom Diestsebaan tgo 12	Bergom Diestsebaan 10
4	Bergom Diestsebaan tgo 12	Bergom Diestsebaan 10
5	Bergom Diestsebaan tgo 12	Bergom Diestsebaan 10
6	Nijverheidstraat + Heieinde(Bosal)	Nijverheidstraat + Heieinde (Bosal)
7	Nijverheidstraat + Heieinde(Bosal)	Nijverheidstraat + Heieinde(Bosal)
8	Olenseweg project	Olenseweg project
9	Olenseweg project	Olenseweg project
10	Olenseweg Project	Olenseweg project
11	plan.Industrieweg vervalt. VAT weg Icoms	plan.Industrieweg vervalt, VAT weg Icoms
12	opwaardering software	opwaardering software
13	idem	Vat weg Icoms
14	idem	Vat weg Icoms
15	idem	Vat weg Icoms
16	idem	Vat weg Icoms
17	idem	Vat weg Icoms
18	idem	idem
19	geen programmatie MVB(week verkeer)	geen programmatie MVB(ivm week verkeer)
20	Project Olenseweg	defekt toestel
21	Project Olenseweg	defekt toestel weg Icoms vanaf 17,05,04
22	Project Olenseweg	defekt toestel weg naar Icoms
23	Project Olenseweg	defekt toestel weg naar Icoms
24	Project Olenseweg	defekt toestel terug van 11/06/04
25	Project Olenseweg	programmatie Vat 2
26	Elzenstraat	Elzenstraat
27	Industrieweg + met Eggestraat	Industrieweg + met Eggestraat
28	Hoevenstraat	Hoevenstraat
29	Hoevenstraat	Hoevenstraat
30	Vennekensstraat	Vennekensstraat
31	Vennekensstraat	Vennekensstraat
32	analyst verlof	analyst verlof
33	analyst verlof	analyst verlof
34	J.Lemmenslaan ivm wijziging situatie	J.Lemmenslaan. ivm wijziging situatie
35	J.Lemmenslaan	J.Lemmenslaan
36	J.Lemmenslaan	J.Lemmenslaan ivm. wijziging situatie
37	Aarschotsestwg. project zware ongevallen	Aarschotsestwg. project zware ongevallen
38	Aarschotsestwg. " " "	Aarschotsestwg. " " "
39	Varendonksestwg. + Hoge Dreef	Varendonksestwg. + Hoge Dreef
40	Aarschotsestwg./+ Roteinde km 38.proj.ongeva.	Aarschotsestwg. + Roteinde km 38 proj.ongev.
41	Aarschotsestwg.+ Roteinde " "	Aarschotsestwg. " "
42	Aarschotsestwg. "test 2 vat 2	defect,toestel weg naar Icoms
43	Aarschotsestwg. ""	defect
44	plan.Waterstraat vervalt wegens werken	defect
45	Aarschotsestwg. + Roteinde	defect
46	analyse vat 1	defect
47	analyse vat 1	defect
48	analyse vat 1.com.storing	toestel zou op 24/11/04 terug komen
49	Aarschotsestwg. + Madestraat(meting 2)	montering Vat 2,na herstelling
50	Baksveld project zone 30	Baksveld project zone 30
51	Aarschotsestwg. deel 3	Aarschotsestwg. deel 3
52	Aarschotsestwg. deel 4	Aarschotsestwg. deel 4

Bijlage 4 PLAATSING SNEELHEIDSINFORMATIEBORDEN 2005

WEEK	SIB 1 HERSELT	SIB 2 HULSHOUT	SIB 3 WESTERLO	SIB 4 WESTERLO	SIB 5
1	Averbodeseestwg. thv 8 ri kerk Blauberg	Houtvenne, Langestraat 29 ri Centrum	Jaak Lemmenslaan thv 36 ri ZP	de Merodedreef N19 thv Marly,ri Zammel	
2	Herentalseestwg. thv Delfoni ri Herselt	Ramselseestwg. thv 29 ri Westmeerbeek	de merodedreef thv + St.Martinusstraat ri Herselt	Geneinde 29 Sporta ri Tglo	
3	Diestsebaan +- 70 m voor Cafe Mie Maan Ri Bergom	Industrieweg thv Herbofrost ri Heulije	Guldensporenlaan thv 35 ri Centrum	Wimpstraat thv + Aarthof ri TGlo	
4	GVD Heuvelstraat thv 106 ri kerk Ramsel	Grote Baan thv 301 ri Centrum	Olenseweg thv flitspaal ri Herselt	Gravin de Merodestraat thv 16 ri CEntrum	
5	GVD Heuvelstraat thv 106 ri kerk Ramsel	Grote Baan thv 301 ri Centrum	Olenseweg thv flitspaal ri Herselt	Gravin de Merodestraat thv 16 ri CEntrum	
6	Blauberg in bocht kerk ri Herselt	Grote Baan + Kapelstraat thv 148 ri Westerlo	Jaak Lemmenslaan thv 42 ri ZP	defekt	
7	Varendonkseestwg thv 74 ri Bergom	Langestraat thv 23 ri kerk	Wimpstraat + aarthofstraat ri Tolhuis	defekt	
8	Westerloseestwg. thv 8 ri Herselt	Stationstraat thv 79 ri Booischot	Mechelsestraat thv 70 ri	defekt	
9	Aarschotseestwg. thv + Madestraat ri Herselt	Langestraat thv 130 ri kerk	OevelVarendonkseestwg thv 7 Ter Voort thv 57 ri Centrum	defekt	
10	defect	Provinciebaan thv + Vennekensstr. ri Booischot	Gravin de Merodestraat 100 ri Westmeerbeek	defekt	
11	defect	Netestraat 35-39 ri Centrum	defect	Oevel Lindenstraat thv 17 ri TGLO	
12	defect	Hoogzaand 5 ri Booischot	defect	de Merodedreef thv + Baksveld ri Herselt	
13	defect	Langestraat 10 ri Booischot	defect	de Merodedereef ri Zammel(ivm met openstelling + Zammel)	
14	defect	Grote Baan thv 310 ri Hulshout	defect	de Merodedreef thv + Baksveld ri Herselt	
15	defect	Stationstraat 79 ri Booischot	defect	" "	
16	defect	Industrieweg thv Herbofrost ri Heulije	defect	Wimpstraat thv + Aarthofstraat ri Tolhuis	
17	defect	Langestraat thv 130 ri Houtvenne	defect	J.Lemmenslaan thv 42 ri Zoerle-P.	
18	Diestsebaan thv 12 ri Bergom ivm 1 metweek	defect ,vervangning nieuw SIBbord,Ramselseestwg.37 ri Cent.	defect	Guldensporenlaan thv Wimpbrug ri WLO	levering nieuwe SIB 26,04,04
19	Diestsebaan thv Mie Maan ri Bergom ivm 1 metweek	Grote Baan thv 301 ri Centrum	de Merodedreef thv Voetbalveld ri Wlo ivm invoering 70 km/u	de Merodedreef thv voetbalveld ri Zammel ivm invoering 70km	reserve ingeschakeld te Herselt wegens defecte SIB
20	Dieperstraat thv 28-30 ri Herselt	Langestraat thv 23 ri kerk	Olenseweg thv onbem. camera ri Herselt	de Merodedreef thv fruitkraam ri WLO	idem
21	Varenwinkel thv 195 A ri Wolfsdonk	Hoogzaand thv 5 ri Booischot	de Merodedreef thv fruitkraam ri Zammel ivm invoering 70 km	" "	reserve ingeschakeld te Hulshout wegens defecte SIB
22	Aarschotseestwg. thv CV De Bruyn + Madestr. ri Herselt	Vennekensstraat thv +Broederstr. ri Strokapelstraat.	Jaak Lemmenslaan thv 42 ri ZP	Oude Zoerlebaan thv. de Baan ri Heulije	idem
23	Averbodeseestwg. thv 8 ri Herselt	Elzenstraat thv. 7-9,ri Centrum	Oude Zoerlebaan thv + De Baan ri Zoerle-Parwijs	Mechelsestraat thv 70 ri Oevel	idem
			Koning Leopolddlaan,nr. 97 ri Centrum	Zandberg thv + Smallerijt(grens Zammel) ri WLO ivm 70km/u	idem
				Oude Zoerlebaan +- 200 m voorbij + Randerstr. ri Heulije.	idem

Bijlage 4 PLAATSING SNELHEIDSINFORMATIEBORDEN 2005 (vervolg 1)

WEEK	SIB 1 HERSELT	SIB 2 HULSHOUT	SIB 3 WESTERLO	SIB 4 WESTERLO	SIB 5
24	Diestsebaan thv 38 A ri Westerlo	Booischotseweg thv + Hulshoutveld	Ter Voort thv. 57 ri Centrum	Mechelsestraat thv 70 ri Oevel	reserve ingeschakeld te Westerlo wegens defecte SIB
25	G.V.D.Heuvelstraat thv 106 ri kerk	Ramselstswg.thv 29 ri Westmeerbeek.	Olenseweg aan 39 ri Herentals	Geneinde 29 thv Sporta ri Tongerlo	reserve ingeschakeld te Hulshout wegens defecte SIB
26	Hoevenstraat thv 12 ri Houtvenne	Grote Baan aan 24 ri Hulshout	De Merodedreef ,brug Nethe ri Zammel	Guldensporenlaan thv Wimpbrng ri WLO	Oude Zoerlebaan thv De Baan (ivm omleiding)
27	Averbodesestwg. thv 8 ri kerk Blauberg	Hoogzand 5 ri Booischot	Wimpstraat thv + Aarhofstraat ri Tongerlo	Industrieweg thv + Eggestraat	reserve ingeschakeld voor Hulshout wegens defecte SIB
28	Varendonksestwg thv 74 ri Bergom	Strokapelstraat tgo 38 ri kerk	Ter Voort 177 ri Voortkapel	de Merodedreef thv voetbalveld ri WLO	reserve ingeschakeld voor Hulshout wegens defecte SIB
29	Westerlosestwg. thv 8 ri Herselt	Booischotseweg thv 109 ri Centrum	Nieuwebaan thv 42 ri Olenseweg	Gravin de Merodestraat thv 16 ri Centrum	reserve ingeschakeld voor Hulshout wegens defecte SIB
30	Dieperstraat tgo 50 ri Herselt	Netestraat 23 ri Centrum	Lindenstraat thv 17 ri Tongerlo	Olenseweg ,thv café Fox ri Olen	reserve ingeschakeld Hulshout "
31	A-Arschotsestwg. thv CV De Bruyn + Madedstraat ri Herselt	Grote Baan thv 216 ri Westerlo	Koning Leopoldlaan thv 97 ri Centrum	De Merodedreef tgo + St.Martinusstraat ri Zammel	Oude Zoerlebaan thv Rendorstraat
32	Westerlosestwg. thv Vaco ri Herselt(ivm fietseling)	Stekkestraat thv 9	Mechelsestraat thv 70 ri Oevel	Geneinde 29 thv Sporta ri Tongerlo	Oude Zoerlebaan thv De Baan
33	Diestsebaan +- 70 m voor café Mie Maan ri Bergom	Paalsteenstraat +- half weg ri Hulshout	Oude Zoerlebaan thv + De Baan ri Heultje	Guldensporenlaan thv Wimpbrng ri Westerlo	Oude Zoerlebaan thv Rendorstraat
34	Averbodesestwg. thv 8 ri Herselt	Bertelsbroekstraat tgo 27	Olenseweg +- 100 m voor flitspaal ri Olen	Tongerlostraat thv 13 ri Oevel	reserve Westerlo ingeschakeld
35	Aarschotsestwg. thv + Madestraat ri Herselt	Vennkensstraat tgo 48 ri kerk	Zandberg thv + Smallerij(t.grens Zammel) ri WLO(ivm 70 km)	Gravin de Merodestraat thv 16 ri Centrum	Oosterwijk, thv. + Oosterwijk ri ZP.
36	Ramsel,G.V.D.Heuvelstraat thv 106 ri kerk(project scholen)	Westmeerb.Netestraat thv 35-39 ri Centrum (project scho)	WLO,de Merodedreef thv. + Kaaibeeksedijk ri Her.(pro.Sch)	Heultje,Gravin de Merodestr. thv 16 ri Centrum (proj.scholen)	Oosterwijk thv Oosterwijk (bakker) ri
37	Dieperstraat thv +- 14 ri Centrum (project scholen)	Eindeken.Grote Baan thv 301 ri Centrum (" ")	WLO,de Merodedreef 50 m voor + Bistplein ri Za (" ")	Voortkapel, Ter Voort thv kerk ri lichten (" ")	Oosterwijk thv Oosterwijk (bakker) ri
38	Bergom, Diestsebaan thv kerk ri Averbode(" ")	Houtvenne,Langestraat thv 23 ri kerk (bord A23 " ")	WLO,de Merodedreef thv + met Spikdorenveld ri Zal(" ")	Tongerlodorp, +- 50 m voor lichten ri Wlo (" ")	Olen(" ")
39	Blauberg,thv school +Blaubergstr. ri kerk (project scholen)	Grote Baan thv 310 ri Hulshout (" ")	WLO, Verlorenkost thv. nr 5 ri Kaaib. (" ")	ZP,J.Lemmenslaan +- 50 m voor St.Niklaasstr. ri +(" ")	Boerenkrijglaan thv Arthur Sterckstraat ri Tongerlo
40	Bergom, Varendonksestwg. + Hogedreef	Hoogzand 5 ri Booischot	Olenseweg. thv Fox ivm werken ri Olen	De Merodedreef, thv brug Nethe ri Zammel	uitlevering bord Stad Geel TV programma Kijk Uit
41	Varenwinkel,Wolfsdonksestwg. thv 195 A ri Wolfsdonk	Stationstraat thv 79 ri Booischot	A.Cannaertstraat + Lievekensstr. ri Heultje	Nijverheidstraat thv Van sant ri Olen	Boerenkrijglaan +- + Gooriken (ivm werken fietspad
42	Diestsebaan +- 70 m voor Mie Maan ri Bergom	Grote Baan thv 141 ri kerk	Gravin de Merodestraat 100 ri Westmeerbeek	Tolhuis thv + Zandvoort ri Tglo	Boerenkrijglaan + Hollandsdreef ri Abdij
43	G.V.D.Heuvelstraat thv 106 ri kerk Ramsel	Vennkensstraat aan 47 ri Centrum Houtvenne	Bistplein (begin) ri de Merodedreef	Stippelberg thv 214 ri Heultje	Boerenkrijglaan + A.Sterckxstraat ri Abdij
44	Averbodesestwg. thv. 8 ri kerk	Grote Baan thv 427 ri Hulshout	Oude Zoerlebaan thv + De Baan ri Heultje	Tongerlostraat thv 93 ri Tongerlo	Oude Zoerlebaan +- + DE Baan ri Heultje Geneinde tgo 29 (Sporta) ri Voortkapel

Bijlage 4 PLAATSING SNELHEIDSINFORMATIEBORDEN 2005 (vervolg 2)

WEEK	SIB 1 HERSELT	SIB 2 HULSHOUT	SIB 3 WESTERLO	SIB 4 WESTERLO	SIB 5
45	Westerlosestwg. thv 8 ri Herselt	Strokapelstraat tgo 38 ri kerk	Nijverheidstraat thv Bosal ri Oevel	Oeveldorp thv 17 ri Oevel	Olenseweg tgo 113(200 m voor camera) ri Olen Olenseweg aan 39 ri Herselt
46	Aarschotsestwg. thv + Roteinde ri Aarschot	J.Michielsstraat 23 ri Centrum	WLO,de Merodedreef thv + Baksveld ri Zammel	Ter Voort thv 197 ri Voortkapel	
47	Houtvenne Houtvenne	Booischotseweg tgo + Hulshoutveld ri Centrum	Koning Leopoldlaan thv 97 ri Centrum	August Cannaeertstraat thv. + Mussenstraat ri Heultje	Zoertering thv. paal A51 ri Herselt
48	Herentalsestwg. thv Delfino ri Herselt	Grote Baan thv 52 ri Centrum	Tongerlostraat thv 93 + Trienenkant ri Tglo	de Merodedreef thv + Baksveld ri Zammel	toestel defekt,weg naar Icoms
49	Aarschotsestwg. thv + Demerstraat ri Herselt	Vennekensstraat tgo 47 ri Booischot	Oude Zoerlebaan 200 m na + renderstraat ri Heultje	Heteinde thv 51 ri Tglo	" " "
50	Varendonksestwg. thv. + Hoge Dreef ri Bergom	Heide thv. + Bunderstraat ri Westmeerbeek	Zandberg thv + Smallerijt ri Westerlo	Langstraat thv. 122 ri Oevel	" " "
51	Averbodeseestwg. thv. 97 ri Averbode	Kerkstraat +- thv + Heibaan ri Centrum	J.Lemmenslaan thv 42 ri Zoerle-P.	Wimpstraat thv + Aarthofstraat ri Zammel	Boerenkrijglaan thv + Arthur Sterckxstraat ri Wlo
52	Herentalsestwg. thv. 37 ri rotonde	Grote Baan aan 400 ri WLO	Baksveld +- woning 25-28 ri de Merodedreef	Gooreinde thv wegversmalling ri ZP	Zoertering thv paal A51 ri Olen
53	Westerlosestwg. thv knpaal 30,8 ri Herselt.	Ramselsestwg. 37 ri Centrum	Boerenkrijglaan thv + A.Sterckxstraat ri Wlo	Snelwegstraat thv. (Bertels) oprit E313 ri Zammel	de Merodedreef thv. + Kaatbeeksedijk ri Wlo

Bijlage 5 PLAATSING EN GEBRUIK GATSOMETER 2005

Plaatsing en gebruik bemande camera te Herselt

<i>Herselt</i>	<i>Max snelheid</i>	<i>Aantal controles</i>	<i>Duur controles</i>	<i>gecontr. Vtg</i>	<i>aantal foto's</i>	<i>% overtreders</i>
Aarschotsestwg	70	13	20:25	13312	204	2,57%
Aarschotsestwg	90	2	3:15	2096	41	0,61%
Aarschotsestwg	Totaal	15	23:40	15408	245	1,59%
2004	Totaal	23	34:40:00	21071	284	1,35%
Averbodesestwg	50	12	17:15	3430	517	13,46%
Averbodesestwg	90	1	1:20	243	4	1,23%
Averbodesestwg	Totaal	13	18:35	3673	521	7,35%
2004	Totaal	22	29:20	5364	430	8,02%
Berglaan	50	4	5:15	190	40	20,93%
Berglaan	Totaal	4	5:15	190	40	20,93%
2004	Totaal	10	12:00	277	90	32,49%
Blaubergsestwg	50	4	5:05	1335	208	13,89%
Blaubergsestwg	Totaal	4	5:05	1335	208	13,89%
2004	Totaal	10	12:35	2606	126	4,83%
Diestsebaan	50	5	6:45	1444	115	7,75%
Diestsebaan	70	4	5:30	1018	99	10,18%
Diestsebaan	Totaal	9	12:15	2462	214	8,97%
2004	Totaal	12	14:00	2446	118	4,82%
Harmoniestraat	90	1	1:30	102	0	0,00%
Harmoniestraat	Totaal	1	1:30	102	0	0,00%
Herentalsestwg	70	4	6:15	1384	127	2,81%
Herentalsestwg	Totaal	4	6:15	1384	127	2,81%
Ramselsesteenweg	50	1	1:00	420	13	3,10%
Ramselsesteenweg	Totaal	1	1:00	420	13	3,10%
Stationsstraat	50	1	1:30	370	13	2,70%
Stationsstraat	Totaal	1	1:30	370	13	2,70%
Varendonksestwg	50	1	1:15	58	20	17,24%
Varendonksestwg	Totaal	1	1:15	58	20	17,24%
Varkensmarkt	90	1	1:15	857	4	0,35%
Varkensmarkt	Totaal	1	1:15	857	4	0,35%
Westerlosestwg	70	10	13:05	7170	248	4,90%
Westerlosestwg	Totaal	10	13:05	7170	248	4,90%
Totaal Herselt	2005	64	90:40	33429	1653	4,40%
Totaal Herselt	2004	96	124:10	41488	1149	2,77%
Verschil		-33%	-27%	-19%	44%	1,63%



Plaatsing en gebruik bemande camera te Hulshout

<i>Hulshout</i>	<i>Maxsnelheid</i>	<i>Aantal controles</i>	<i>Duur controles</i>	<i>gecontr. Vtg</i>	<i>aantal foto's</i>	<i>% overtreders</i>
Booischtotseweg	50	3	3:10	750	94	10,13%
Booischtotseweg	70	1	1:00	230	23	9,13%
Booischtotseweg	Totaal	4	4:10	980	117	9,90%
Grote baan	50	7	11:45	1999	123	5,15%
Grote baan	70	1	1:00	213	5	2,35%
Grote baan	Totaal	8	12:45	2212	128	4,88%
2004	Totaal	7	10:15	1243	43	3,46%
Heibaan	50	3	4:00	160	14	6,25%
Heibaan	Totaal	3	4:00	160	14	6,25%
Heide	90	2	3:00	363	4	0,83%
Heide	Totaal	2	3:00	363	4	0,83%
Langestraat	50	5	7:00	524	91	15,27%
Langestraat	Totaal	5	7:00	524	91	15,27%
2004	Totaal	5	6:00	476	14	2,94%
Peerdekerkhofstr	50	1	1:00	126	1	0,79%
Peerdekerkhofstr	Totaal	1	1:00	126	1	0,79%
Ramselsestwg	50	2	3:20	484	163	28,31%
Ramselsestwg	Totaal	2	3:20	484	163	28,31%
Schoolstraat	50	1	1:40	62	0	0,00%
Schoolstraat	Totaal	1	1:40	62	0	0,00%
Stationsstraat	50	2	2:30	281	16	5,34%
Stationsstraat	Totaal	2	2:30	281	16	5,34%
2004	Totaal	4	4:50	386	8	2,07%
Zakstraat	50	2	3:00	112	6	5,36%
Zakstraat	Totaal	2	3:00	112	6	5,36%
J. Michielsstraat	50	3	4:10	608	163	27,14%
J. Michielsstraat	Totaal	3	4:10	608	163	27,14%
2004	Totaal	1	1:00	120	26	21,67%

Totaal Hulshout	2005	33	46:35	5912	703	10,52%
Totaal Hulshout	2004	21	27:35	3332	144	4,32%
Verschil		57%	69%	77%	388%	6,20%



Plaatsing en gebruik bemande camera te Westerlo

<i>Westerlo</i>	<i>Max snelheid</i>	<i>Aantal controles</i>	<i>Duur controles</i>	<i>gecontr. Vtg</i>	<i>aantal foto's</i>	<i>% overtreders</i>
A. Cannertsstraat	70	3	5:15	794	20	2,14%
A. Cannertsstraat	Totaal	3	5:15	794	20	2,14%
De Merodedreef	50	3	4:30	3126	111	3,39%
De Merodedreef	70	6	9:50	8902	115	1,18%
De Merodedreef	Totaal	9	14:20	12028	226	1,75%
2004	Totaal	10	12:00	4617	96	2,08%
Geneinde	60	2	1:40	778	40	0,00%
Geneinde	Totaal	2	1:40	778	40	0,00%
2004	Totaal	1	1:00	510	4	0,78%
Gr. De Merodestraat	50	2	4:05	895	131	4,25%
Gr. De Merodestraat	Totaal	2	4:05	895	131	4,25%
Grote Baan	50	1	2:00	212	44	16,98%
Grote Baan	Totaal	1	2:00	212	44	16,98%
Guldensporenlaan	50	3	3:00	679	68	10,16%
Guldensporenlaan	Totaal	3	3:00	679	68	10,16%
2004	Totaal	7	7:20	2017	96	4,76%
Heieinde	50	1	0:50	36	7	16,67%
Heieinde	Totaal	1	0:50	36	7	16,67%
Industrieweg	70	1	0:30	128	24	18,75%
Industrieweg	Totaal	1	0:30	128	24	18,75%
2004	Totaal	3	6:00	795	40	5,03%
J. Lemmenslaan	50	1	0:45		16	
J. Lemmenslaan	Totaal	1	0:45		16	
2004	Totaal	4	4:30	795	10	1,26%
Lindenstraat	50	1	1:00	168	5	1,79%
Lindenstraat	Totaal	1	1:00	168	5	1,79%
Nijverheidsstraat	70	7	10:15	2492	136	4,78%
Nijverheidsstraat	Totaal	7	10:15	2492	136	4,78%
2004	Totaal	6	7:35	1582	68	4,30%
Oevelse Dreef	50	2	2:30	107	24	19,63%
Oevelse Dreef	Totaal	2	2:30	107	24	19,63%
2004	Totaal	6	6:15	505	24	4,75%
Olenseweg	50	3	3:30	1948	26	0,36%
Olenseweg	70	9	10:05	5470	38	0,73%
Olenseweg	Totaal	12	13:35	7418	64	0,63%
2004	Totaal	18	19:15	14156	51	0,36%



Oude Zoerlebaan	50	2	3:30	567	92	16,05%
<i>Oude Zoerlebaan</i>	<i>Totaal</i>	<i>2</i>	<i>3:30</i>	<i>567</i>	<i>92</i>	<i>16,05%</i>
<i>2004</i>	<i>Totaal</i>	<i>8</i>	<i>10:00</i>	<i>1652</i>	<i>188</i>	<i>11,38%</i>
Tongerlostraat	70	1	1:15	566	9	1,41%
<i>Tongerlostraat</i>	<i>Totaal</i>	<i>1</i>	<i>1:15</i>	<i>566</i>	<i>9</i>	<i>1,41%</i>
<i>2004</i>	<i>Totaal</i>	<i>1</i>	<i>2:30</i>	<i>82</i>	<i>2</i>	<i>2,44%</i>
Zandberg	70	7	11:15	5308	187	3,15%
<i>Zandberg</i>	<i>Totaal</i>	<i>7</i>	<i>11:15</i>	<i>5308</i>	<i>187</i>	<i>3,15%</i>
<i>2004</i>	<i>Totaal</i>	<i>6</i>	<i>9:45</i>	<i>2787</i>	<i>137</i>	<i>4,92%</i>
Zandvoort	50	4	4:45	241	18	7,05%
<i>Zandvoort</i>	<i>Totaal</i>	<i>4</i>	<i>4:45</i>	<i>241</i>	<i>18</i>	<i>7,05%</i>
Zoerlering	70	1	1:30	946	2	0,21%
<i>Zoerlering</i>	<i>Totaal</i>	<i>1</i>	<i>1:30</i>	<i>946</i>	<i>2</i>	<i>0,21%</i>

Totaal Westerlo	2005	60	82:00	33363	1113	2,54%
Totaal Westerlo	2004	81	103:55	31473	799	1,56%
Vershil		-26%	-21%	6%	39%	0,98%

Totaal zone	2005	157	219:15	72704	3469	4,10%
Totaal zone	2004	198	255:40	76293	2092	2,28%
Vershil		-21%	-14%	-5%	66%	1,82%



Bijlage 6 ONBEMANDE CAMERA'S 2005

JANUARI 2005

Plaats nr.	Datum start	Ur start	datum stop	Ur stop	Totaal uren bewaking	Maandag	Dinsdag	Woensdag	Donderdag	Vrijdag	Zaterdag	Zondag	Toegelaten snelheid	Passanten	Foto's	PV's Snelheid	PV's Rood licht	PV's totaal	PV's Belgen	PV's buitenlanders	Onbruikbare foto's	Proeffoto's	Azonderlijk PV	
1	4-jan	14:00	11-jan	14:00	168:00:00	1	2	1	1	1	1	1	70	94285	20	5	3	8	8	0	0	4	0	
1	11-jan	14:00	19-jan	14:00	192:00:00	1	2	2	1	1	1	1	70	80183	20	4	4	8	8	0	0	4		
1	19-jan	14:00	26-jan	14:00	168:00:00	1	1	2	1	1	1	1	70	51016	14	2	3	5	5	0	0	4	0	
1	26-jan	14:00	31-jan	16:00	122:00:00	1	0	1	1	1	1	1	70	44637	16	3	1	4	4	0	4	4	0	
3	4-jan	14:00	11-jan	15:00	169:00:00	0	0	0	0	0	0	0	70	39493	0	0	0	0	0	0	0	0	0	
3	11-jan	15:00	19-jan	16:00	193:00:00	1	2	2	1	1	1	1	70	49617	52	37	0	37	36	1	5	10	1	
3	19-jan	16:00	26-jan	14:00	166:00:00	1	1	2	1	1	1	1	70	42504	22	12	0	12	12	0	0	10	0	
3	26-jan	14:00	31-jan	17:00	123:00:00	1	0	1	1	1	1	1	70	34386	27	17	0	17	17	0	0	10	0	
Algemeen totaal					1301:00:00										171	80	11		90	1	9	46	1	
1 de Merodredreef-Boerenkrijglaan richting Zammel														436121				91						
2 de Merodredreef-Boerenkrijglaan richting Herselt																								
3 Olenseweg richting Olen																								
4 Olenseweg richting Zoerle-Parwijs																								

OPMERKINGEN:

Camera aan kruispunt de Merodredreef Boerenkrijglaan ingesteld van 0.00 uur tot 24.00 uur. (film 24 opnamen gebruikt gezien die minder kost dan die van 12 opnamen)

Blancofoto's begin en einde film en verbruik foto's per overtrekking :

-roodlicht camera : 2 foto's begin film + 2 foto's /overtrekking + 2 foto's einde film

-snelheidscamera : 5 foto's begin film (cassette ipv filmrolletje) + 1 foto/overtrekking + 5 foto's einde film

De som van het aantal foto's en het aantal overtredingen klopt niet gezien de RLC 2 foto's neemt per overtrekking

Site n° 4 Olenseweg nog steeds niet in gebruik

Prioritaire voertuigen: 17 van 171 PV's waren voor prioritaire voertuigen!

Verantwoording onbruikbare foto's :

4: de 2 overtredingen betreffen voertuigen van een koninklijke escorte, het verkeer wordt geregeld door een motorrijder van de verkeerspolitie.

5: 4 ongeldige vaststellingen (meerdere voertuigen op 1 foto), 1 onleesbare nrpl.



Politie

FEBRUARI 2005

Plats nr.	Datum start	Uur start	datum stop	Uur stop	Totaal uren bewaking	Maandag	Dinsdag	Woensdag	Donderdag	Vrijdag	Zaterdag	Zondag	Toege laten snelheid	Passanten	Foto's	PV's Snelheid	PV's Rood licht	PV's totaal	PV's Belgen	PV's buitenlanders	Annulaties	Atzonderlijk PV
2	2-feb	15:30	7-feb	2:12	106:42:00	x	x	x	x	x	x		50	32563	36	36	1	36	36	0	0	
2	10-feb	14:10	12-feb	8:45	42:35:00		x	x	x				50	12958	13	13	0	13	13	0	0	
2	12-feb	8:55	13-feb	7:13	22:18:00			x	x	x			50	7221	16	15	0	15	15	0	1	
2	13-feb	14:00	21-feb	20:15	198:15:00	x	x	x	x	xx	xx	x	50	60508	75	75	0	75	75	0	0	
3	1-feb	0:00	9-feb	13:35	205:35:00	xx	x	x	x	x	xx	xx	70	57936	71	71		71	70	1	0	
4	12-feb	10:10	23-feb	13:45	243:45:00	xx	x	xx	xx	xx	xx		70	69820		0		0				
3	25-feb	14:35	29-feb	20:20	101:45:00		x	x	x	x	x	x	70	36117	22	22		22	20	2	0	
					920:55:00									277123	233	232	1	232	229	3	1	

Problemen :

- Op 23/02/2004 kregen wij bericht van de dienst Metrologie dat de radarsnelheidsmeter op locatie 4 foutieve resultaten kan opleveren en dat zijn gebruik in die omstandigheden niet toegelaten is. Om die reden zijn er geen PV's opgesteld voor de periode 12/02/04 - 23/02/04.
- Op 20/02/2004 werd een poging tot brandsflichting van locatie 2 vastgesteld. PV-nummer :TU.47.L3.100846/04

Plats nr.	Datum start	Uur start	datum stop	Uur stop	Totaal uren bewaking	Maandag	Dinsdag	Woensdag	Donderdag	Vrijdag	Zaterdag	Zondag	Toegelaten snelheid	Passanten	Foto's	PV's Snelheid	PV's Rood licht	PV's totaal	PV's Belgen	PV's buitenlanders	Annulaties	Afzonderlijk PV
2	1-apr	0:00	9-apr	7:30	113:00:00	x	x	xx	xx	x	x	x	70	67554	6	0	1	1	1	0	2	0
2	10-apr	10:30	28-apr	12:00	253:30:00	xxx	xxx	xxx	xx	xx	xxx	xxx	70	156351	16	0	3	3	1	2	5	0
2	28-apr	12:15	30-apr	23:59	36:15:00			x	x	x			70	17288	3	0	0	0	0	0	3	0
3	2-apr	16:00	9-apr	7:55	159:55:00	x	x	x	x	xx	x	x	70	45917	53	28	28	28	0	25	0	0
3	13-apr	16:25	28-apr	10:50	234:25:00	xx	xxx	xxx	xx	xx	xx	xx	70	107256	106	87	87	86	1	19	0	0
3	28-apr	11:00	30-apr	23:59	61:00:00			x	x	x			70	20,018	21	16	16	16	0	5	0	0
Algemeen totaal														433688	229	131	4	135	132	359 (*)	0	
1 de Merodredreef-Boerenkrijglaan richting Zammel																						
2 de Merodredreef-Boerenkrijglaan richting Herselt																						
3 Olenseweg richting Olen																						
4 Olenseweg richting Zoerle-Parwijs																						

Opmerkingen:

- stroompanne :SNC Olenseweg van 31.03.04 t/m 2.04.04 te 16.:00 uur
- RLC ingesteld ivm zomertur :uren controle tussen 6.30 uur en 20.30 uur
- Nazicht RLC en SNC toestellen door polis Service-GTI i.o. Gatsio en Ministerie van Vlaamse Gemeenschap.
- Invloed aantal passanten door terug openstelling + Zammel N19 naar aanleiding einde van de werken N19 en N127
- nota: normaal aantal proeffoto's: RLC :film 36 opnamen = +- 6 Bij SNC +- 10
- Bij SNC : extra proeffoto's genomen bij nazicht RLC en SNC toestellen door Polis services-GTI
- Bij SNC extra proeffoto's genomen bij nazicht toestel bij stroompanne en afstelling Polis Service GTI

(*) annulaties : proeffoto's + vb onleesbare nummerplaten

Plats nr.	Datum start	Uur start	datum stop	Uur stop	Totaal uren bewaking	Maandag	Dinsdag	Woensdag	Donderdag	Vrijdag	Zaterdag	Zondag	Toegelaten snelheid	Passanten	Foto's	P.V.s Snelheid	P.V.s Rood licht	P.V.s totaal	P.V.s Belgen	P.V.s buitenlanders	Annulaties	Proeffoto's	Afzonderlijk PV	
2	1-mei	6:00	17-mei	12:25	254:25:00	xxx	xx	xx	xx	xx	xxx	xxx	70	177719	12	0	2	2	1	12(1)	6	0		
2	17-mei	14:00	26-mei	14:35	140:05:00	xx	xx	xx	x	x	x	x	70	103012	13	0	0	0	0	7(2)	6	0		
2	26-mei	15:00	31-mei	21:30	84:00:00	x			x	x	x	x	70	48280	7	0	2	2	2	0	0	3	0	
3	1-mei	0:00	4-mei	13:55	85:55:00	x	x				x	x	70	25126	47	35	0	35	34	15(4)	6	0		
3	4-mei	14:00	17-mei	12:45	310:45:00	xxx	xx	xx	xx	xx	xx	xx	70	100545	130	109	0	109	95	1411(5)	10	0		
3	17-mei	12:55	24-mei	16:05	171:10:00	xx	x	x	x	x	x	x	70	52322	102	79	0	79	73	613(6)	10	0		
3	26-mei	8:45	31-mei	23:59	135:15:00	x		x	x	x	x	x	70	40270	76	68	0	68	67	13(7)	5	0		
Algemeen totaal														547274	386	291	4	295	272	23	41	46	0	
1 de Merodredreef-Boerenkrijglaan richting Zammel																								
2 de Merodredreef-Boerenkrijglaan richting Herselt																								
3 Olenesweg richting Olen																								
4 Olenesweg richting Zoerle-Parwijs																								

OPMERKINGEN :

RLC ingestelde uren : van 06:00 tot 21:30 uur ,wegens het laag aantal overtreeders werden films van +-12 opnamen gebruikt.

Proeffoto's RLC = film 12 of 36 opnamen = +- 6 (3+3) Proeffoto's SNC film= +- 10 (5+5) proeffoto's - RLC heeft 2 foto's per PV.

De som van het aantal foto's met het aantal pv's klopt niet gezien er voor een overtreding op de Merodredreef 2 foto's zijn per overtreding

Site nummer 4 is nog steeds niet in gebruik.

Annulaties :

(1) : 1 moto zonder nummerplaat (= 2 foto's)

(2) : Het betreft een militair kolonne, verkeer wordt geregeld door bevoegd agent (MP), geen overtredingen.

(4) : 3 ongeldige situaties (2 of meer voertuigen op foto); 1 onleesbare nummerplaat; 1 voertuig dat geen 7.5 ton HTM heeft en aanzien werd als vrachtwagen.

(5) : 7 ongeldige situaties (2 of meer voertuigen op foto); 1 onleesbaar; 2 geen overtreding (1 x bus en 1 x lichte vracht met AHW); 1 niet te identificeren buitenlander

(6) : 6 ongeldige situaties (2 of meer voertuigen op foto); 1 onleesbaar; 5 geen overtreding (1 x bus, 2 x vracht < htm 7.5 ton, 2 x lichte vracht + AHW) 1 niet te identificeren buitenlander

(7) : 2 ongeldige situaties (2 of meer voertuigen op foto); 1 x vracht htm < 7.5 ton.

ERROR: syntaxerror
OFFENDING COMMAND: --nostringval--

STACK: