


POLITIEZONE ZUIDERKEMPEN

JAARVERSLAG 2010



Cris Wandelseck
 Hoofdcommissaris
 Korpschef



Inhoudsopgave

1	VOORWOORD	5
2	PLAN	8
2.1	LEIDERSCHAP	8
2.1.1	Missie, visie en waarden.	9
2.1.2	Finaliteit gemeenschapsgerichte politiezorg	11
2.1.3	Gehanteerd organisatieontwikkelingsmodel	11
2.1.4	Organigram (in termen van functies en diensten)	12
2.1.5	Werking beleidsteam	13
2.1.6	Interne en externe communicatie	13
2.2	STRATEGIE EN BELEID	14
2.2.1	Situering politiezone.	15
2.2.2	Uitgevoerde positiebepaling en het beschrijven van processen.	16
2.2.3	Werking zonale veiligheidsraad – politieraad en politiecollege	16
2.2.4	Het zonaal veiligheidsplan 2009 – 2012	16
2.2.5	Uitvoeren en opvolgen van actieplannen	17
3	DO	18
3.1	MANAGEMENT VAN MEDEWERKERS	18
3.1.1	Opstellen van personeelsbehoefteplan	19
3.1.2	Het personeelskader	19
3.1.3	Aanwervings-en selectiebeleid	20
3.1.4	Communicatie (intern)	20
3.1.5	Teamoverleg – dienstoverleg (vanuit de structuur)	20
3.1.6	Organisatie en werking van de dienst Toezicht op de Interne Werking.	20
3.1.7	Aanbod vormingen en opleidingen	20
3.1.8	Mentorschap	20
3.1.9	Betrokkenheid van de medewerkers bij het invoeren van verbeteringen.	21
3.1.10	Syndicaal overleg BOC	21
3.1.11	Evaluatiegebeuren – procedure	21
3.1.12	Vertrouwenspersoon	21
3.1.13	Bevorderen van preventie en welzijn op het werk	21
3.1.14	Comité preventie en welzijn op het werk.	22
3.2	MANAGEMENT VAN MIDDELEN	23
3.2.1	Overzicht begroting – raming – meerjarenplanning	24
3.2.2	Capaciteitsmeetsysteem	24
3.2.3	Opvolging en ontwikkeling ict	25
3.2.4	Werking systeembeheer	25
3.2.5	Kennisbeheer	25
3.2.6	Overzicht operationele uitrusting (niet limitatieve opsomming)	25
3.2.7	Uitgeschreven overheidsopdrachten	26
3.2.8	Ingestapte raamcontracten	26
3.3	MANAGEMENT VAN PROCESSEN	27
3.3.1	Uitgeschreven processen	28
4	CHECK	29
4.1	RESULTATEN BIJ MEDEWERKERS	29
4.1.1	Verhouding operationeel – calog (calogisering)	30
4.1.2	Leeftijdsvorken personeel	30
4.1.3	Aantal opgestarte dossiers vertrouwenspersoon (preventiebeleid)	31
4.1.4	Resultaten opleiding: aantal en soort gevolgde opleidingen.	31
4.1.5	Aantal evaluatiemomenten	32

Jaarverslag 2010

4.1.6	Resultaten mto	32
4.1.7	Personeelsverloop – mobiliteit – interne jobrotatie	32
4.1.8	Ziekteverzuim – absentisme	32
4.1.9	Arbeidsongevallen	32
4.1.10	Vriendenkring – sportkring	33
4.1.11	Resultaten sportdag.	33
4.2	RESULTATEN BIJ KLANTEN EN LEVERANCIERS	34
4.2.1	Aantal vakantietoezichten	35
4.2.2	Aantal technopreventieve adviezen	35
4.2.3	Aantal dossiers slachtofferbejegening	35
4.2.4	Betrokkenheid in het onderwijs	36
4.2.5	Mediabeleid – persbeleid- (pers als partner)	36
4.3	RESULTATEN BIJ DE MAATSCHAPPIJ	37
4.3.1	Imagebuilding	38
4.3.2	Mediabeleid – persbeleid	38
4.3.3	Mate van/resultaten van het stimuleren van milieubewust gedrag	38
4.4	RESULTATEN BIJ BESTUUR EN FINANCIERS	39
4.4.1	Operationele resultaten:	40
4.4.1.1	Wijkwerking	40
4.4.1.2	Zonaal onthaal	40
4.4.1.3	Slachtofferbejegening	40
4.4.1.4	Lokale Recherche	41
4.4.1.5	Operationele- en interventiecoördinatie	41
4.4.1.6	Toezicht op de interne werking.	42
4.4.1.7	Evaluatie prioriteiten	43
5	ACT	45
5.1	VERBETEREN EN VERNIEUWEN	46
5.1.1	Verbeterpotentieel van de organisatie (meetinstrumenten)	47
5.1.2	Prioriteiten en aandachtspunten – Zonaal veiligheidsplan 2009-2012.	47
6	BIJLAGEN	48
6.1	WELZIJN	49
6.2	WIJKWERKING	63
6.2.1	Algemene beschrijving	63
6.2.2	Gepresteerde uren	66
6.2.3	Beschrijving uitgevoerde diensten	66
6.2.4	Processen-verbaal	72
6.2.5	Conclusies	73
6.2.6	Doelstellingen 2011	73
6.3	ZONAAL ONTHAAL	74
6.3.1	Algemene beschrijving	74
6.3.2	Gepresteerde uren van de pool	74
6.3.3	Beschrijving uitgevoerde diensten door de pool	74
6.3.4	Processen-verbaal	77
6.3.5	Conclusies	78
6.4	SLACHTOFFERBEJEGENING	79
6.4.1	Voorgeschiedenis	79
6.4.2	Overzicht van de activiteiten	79
6.4.3	Oproepen permanentiesysteem slachtofferbejegening jaar 2010	80
6.4.4	Gevolgde vormingen:	81
6.4.5	Vertrouwenspersoon	81
6.4.6	Teamoverleg - dienstoverleg	81
6.4.6.1	Overleg met korpschef Cris Wandelseck	81
6.4.6.2	Permanentiesysteem slachtofferbejegening	81
6.4.6.3	Welzijnsteam	81

Jaarverslag 2010

6.4.6.4	Stuurgroep Jongerenadviescentrum Westerlo en stuurgroep VRIND (eerstelijns hulp Drugs)	
	82	
6.4.6.5	Vergaderingen Intrafamiliaal Geweld	82
6.4.6.6	Andere overlegmomenten	82
6.5	LOKALE RECHERCHE	84
6.5.1	Algemeen	85
6.5.2	Werkzaamheden recherche Zuiderkempen	87
6.5.2.1	Onderzoeken en opdrachten	87
6.5.2.2	Opdrachten parket	87
6.5.2.3	Aantal Processen-verbaal	88
6.5.3	Dienstorganisatie	88
6.5.4	Interne functionering	89
6.5.4.1	Dienst recherche	89
6.6	INTERVENTIECOÖRDINATIE	91
6.6.1	Inzet van de beschikbare capaciteit interventiepool (bron islp-admin)	92
6.6.2	Organisatie	92
6.6.3	Organisatie- en werkingsnormen	93
6.7	Operationele coördinatie	98
6.7.1	Organisatie	99
6.7.2	Normen handhaving van de openbare orde	99
6.7.3	Ordediensten	100
6.7.3.1	Uitvoering opdrachten en taken van federale aard	102
6.8	EVALUATIE LOKALE VERKEERSPROBLEMEN EN VERKEERSONVEILIGHEID	103
6.8.1	Algemene toelichting	104
6.9	EVALUATIE WONINGINBRAKEN	169
	<i>Kaart: woninginbraken 2010</i>	<i>181</i>
	<i>Actie woninginbraken</i>	<i>185</i>
6.10	EVALUATIE DRUGS	187
6.11	EVALUATIE OVERLAST ROND UITGAANSBUURTEN EN OPENBARE PLAATSEN	202
6.12	EVALUATIE DIENSTVERLENING EN WERKING	218

1 VOORWOORD

Leeswijzer van het jaarverslag over 2010.

Sinds 2007 werd het model dat door de directie van de relaties met de lokale politie (CGL) als uniform model voor het jaarverslag werd voorgesteld gebruikt. Ook dit jaar zal hierop geen uitzondering gemaakt worden.

Het jaarverslag geeft in deze vorm volledig invulling aan de pijlers van de gemeenschapsgerichte politiezorg:

Door het **afleggen van verantwoording** aan de diverse partners (**partnerschap**) maken wij onze organisatie en de al dan niet behaalde resultaten transparant (**externe oriëntering**). Deze externe gerichtheid naar de partners draagt bij tot bewustmaking, betrokkenheid en medeverantwoordelijkheidsgevoel (**bekwame betrokkenheid**) waardoor er inzicht ontstaat in de essentie van een integraal veiligheidsbeleid en de mogelijke oorzaken van onveiligheid en onleefbaarheid (**probleemoplossend werken**).

Twee instrumenten liggen aan de basis van het concept van dit jaarverslag: de deming-cyclus en het efqm-excellence model.

De Deming-cyclus

De kwaliteitscirkel van Deming is een hulpmiddel voor kwaliteitsmanagement ontwikkeld door William Edwards Deming. De cirkel beschrijft vier activiteiten die op alle organisaties van toepassing zijn. In een cyclus kunnen zij zorgen voor een betere kwaliteit. Deze vier activiteiten zijn:

PLAN

Het opstellen van een plan voor de uitvoering van processen en vaststellen van de normen en concrete doelstellingen.

DO

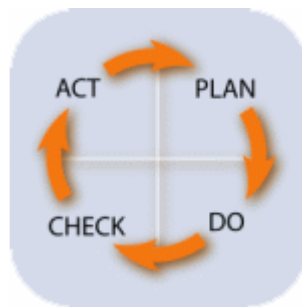
Het uitvoeren van de geplande processen

CHECK

Het controleren van de processen op de uitvoering ervan en het registreren van afwijkingen van de norm. Het meten van de beoogde resultaten.

ACT

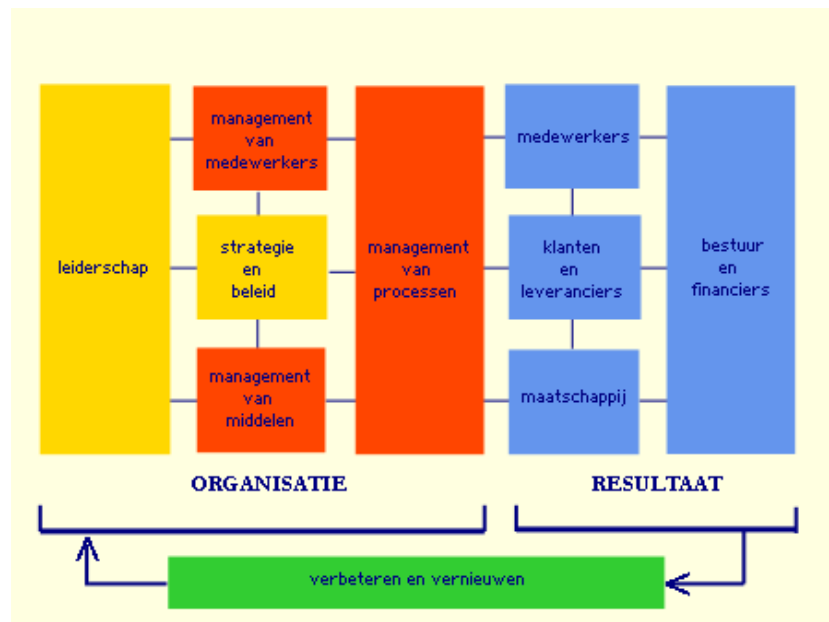
Het evalueren van de afwijkingen en de resultaten en het ondernemen van actie. Het herontwerpen van de processen indien nodig voordat deze opnieuw uitgevoerd worden.



HET EFQM Excellence Model

Het EFQM Excellence Model biedt met zijn negen aandachtsgebieden voor de organisatie een kader om naar uitmuntendheid te evolueren. De overkoepelende en geïntegreerde aanpak raakt het volledige bedrijfsmanagement. Het model gaat uit van het basisprincipe dat resultaten met betrekking tot de klanten, de medewerkers, de samenleving het bestuur en de financiers worden bereikt door leiderschap, dat het beleid en de strategie, de mensen, de partners en de middelen en de processen stuwt.

Omzendbrief CP2 van 3 november 2004 (over het bevorderen van de organisatieontwikkeling van de lokale politie met als finaliteit een gemeenschapsgerichte politiezorg) voorziet de toepassing van dit model. “Binnen dit kader kunnen de korpsen ongebreideld en op eigen ritme, maar met een duidelijke finaliteit voor ogen, verder groeien en ontwikkelen. Dit alles is gericht op het bekomen van een meer efficiënte en effectieve inzet van onze lokale politiemensen-en middelen”. (cp2 punt II)



2 **PLAN**

2.1 LEIDERSCHAP

De manier waarop de leiding betekenis geeft aan de organisatie, de koers bepaalt en deze vertaalt in een missie, visie en expliciete normen en waarden.

Alle leidinggevende niveaus in de organisatie zorgen voor een cultuur van continue verbetering, door persoonlijke betrokkenheid, inspanning en voorbeeldgedrag.



2.1.1 Missie, visie en waarden.

**Wat doen we?
Wie willen we zijn?
Hoe willen we daartoe komen?**



Missie

De politie Zuiderkempem draagt als partner in de veiligheidsketen bij tot een veilige en leefbare omgeving waar de burgers zich ook veilig voelen.

Zij doet dit door rekening te houden met haar kerntaken en de mogelijkheden van alle partners. Meerbepaald zal zij:

- een kwaliteitsvolle basispolitiezorg leveren.
- bestuurlijke en gerechtelijke taken uitvoeren .
- sommige federale opdrachten vervullen.

Visie

Wij wensen voor al onze partners een dynamische, laagdrempelige en professionele organisatie te zijn waarin:

- wij streven naar een excellente politiezorg.
- men zich inschrijft voor een ketengerichte aanpak van veiligheid, die zich kenmerkt door soepele relaties
- ruimte is voor informele contacten en men elkaar ziet als gelijkwaardige partners die elkaar loyaleit verschuldigd zijn en daardoor, kunnen overleggen, voorstellen doen en initiatieven nemen.
- de beschikbare middelen efficiënt en effectief worden ingezet om de missie van de organisatie te verwezenlijken.
- transparantie en inspraak, zowel intern als extern, gekenmerkt door open communicatie in alle richtingen, bijdraagt tot het afleggen van verantwoording.
- wij door integer en onpartijdig te zijn, met groot respect voor de deontologische code het goede voorbeeld geven.
- tevreden medewerkers elkaar respecteren, zich bij de groep betrokken voelen en kansen krijgen om te groeien.

Waarden

De waarden van de politie zijn de volgende:

- naleven en zich inzetten voor het doen naleven van de individuele rechten en vrijheden en van de waardigheid van elke persoon, in het bijzonder door een steeds doordacht en tot het strikt noodzakelijke beperkt gebruik van wettelijke dwang
- loyaal zijn tegenover de democratische instellingen
- integer en onpartijdig zijn, de te handhaven normen eerbiedigen en zin hebben voor verantwoordelijkheid
- bezielde zijn door en blijf geven van een dienstverlenende ingesteldheid gekenmerkt door:
 - de beschikbaarheid
 - de kwaliteit van ons werk
 - het zoeken naar oplossingen binnen het kader van onze bevoegdheden
 - de optimale aanwending van de adequate middelen
 - de zorg voor de geïntegreerde werking van de politiediensten
- vanuit wederzijds respect en waardering de interne relaties bevorderen en bijdragen tot het welzijn op het werk.

2.1.2 Finaliteit gemeenschapsgerichte politiezorg

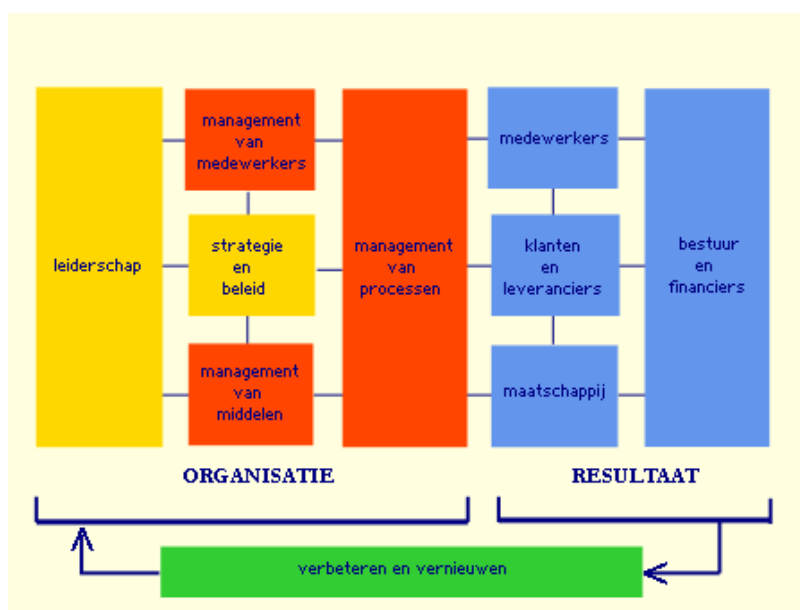
De filosofie van de gemeenschapsgerichte politiezorg (hierna ggpz genoemd) loopt als een rode draad door alle beleidsvisies. De “nieuwe politie” is een gemeenschapsgerichte politie. Het zonale veiligheidsplan 2005 – 2008 van de politiezone Zuiderkempem was daarop geen uitzondering en betekende het startpunt van de introductie van deze filosofie in het korps. De filosofie van de gemeenschapsgerichte politiezorg loopt door alle zuilen van de organisatie.

De missie, visie en de waarden van onze organisatie laten er geen twijfel over bestaan dat wij ons engageren om binnen de voorziene limieten de best mogelijke politiezorg te leveren.

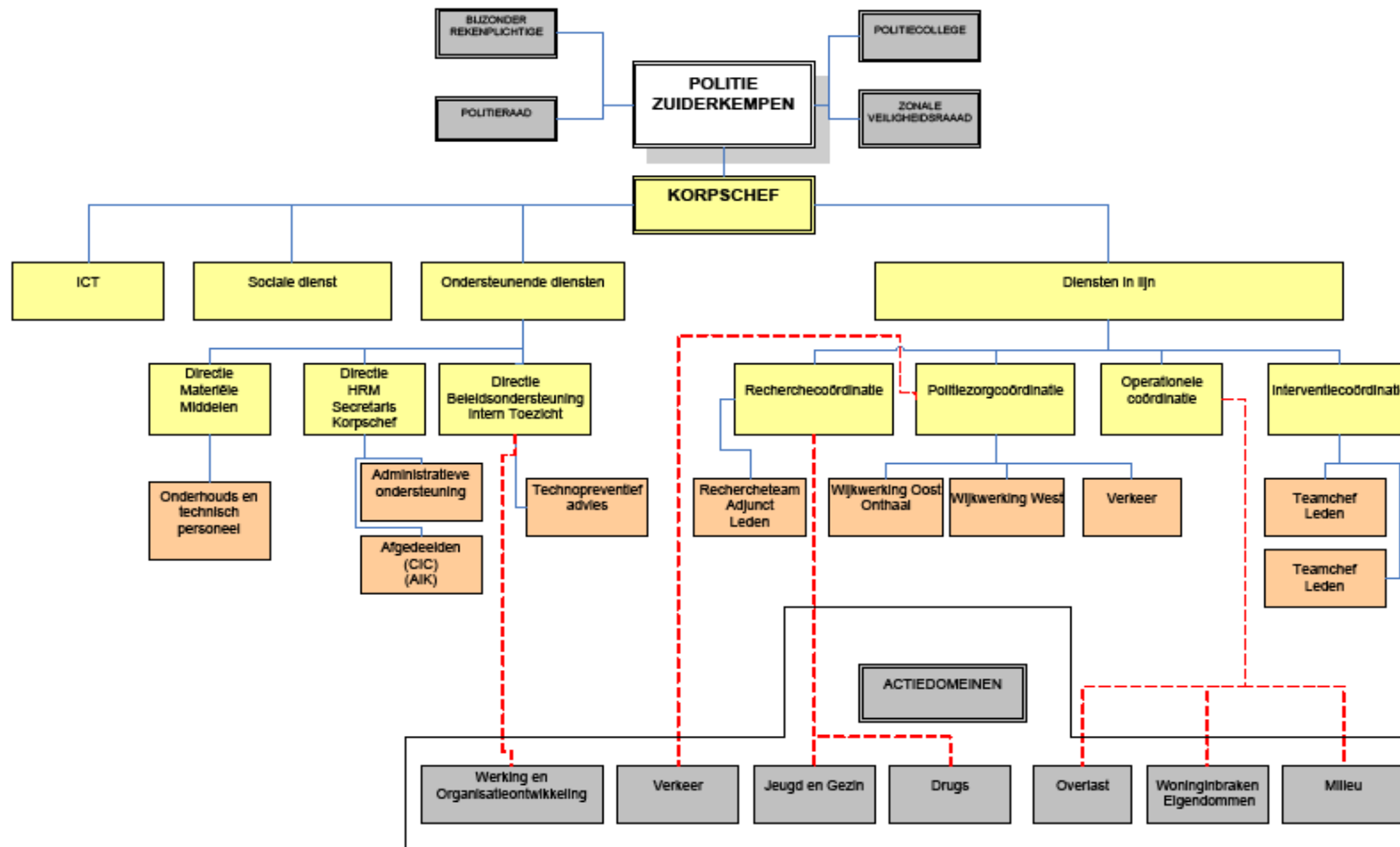
Een gemeenschapsgerichte politie levert een politiezorg af die veel beter aansluit bij de verwachtingen van de bevolking.

2.1.3 Gehanteerd organisatieontwikkelingsmodel

Sinds het zonale veiligheidsplan 2005 – 2008 werd: “Werking en organisatieontwikkeling” als een prioriteit weerhouden. De hele organisatie en bedrijfsvoering moeten gestroomlijnd worden volgens het EFQM/INK/CAF om een gemeenschapsgerichte politiezorg te verzekeren. Dit model werd gaandeweg geïntroduceerd in het korps. Zo werd in 2007 een positiebepaling volgens het EFQM uitgevoerd. Op basis van het resultaat van deze positiebepaling werden in 2008 de eerste stappen gezet in het beschrijven van de primaire processen. In 2009 werd de beschrijving van het eerste primaire proces afgerond. In 2010 volgde de beschrijving van het tweede primaire proces en een ondersteunend proces.



2.1.4 Organigram (in termen van functies en diensten)



2.1.5 Werking beleidsteam

Het beleidsteam bestaat uit de korpschef en de diensthoofden en coördinatoren. Dit team vergadert regelmatig. In deze vergadering wordt een overzicht van de lopende zaken gegeven

2.1.6 Interne en externe communicatie

- Interne communicatie (zie gedetailleerder punt 3.1.4.)
- Externe communicatie

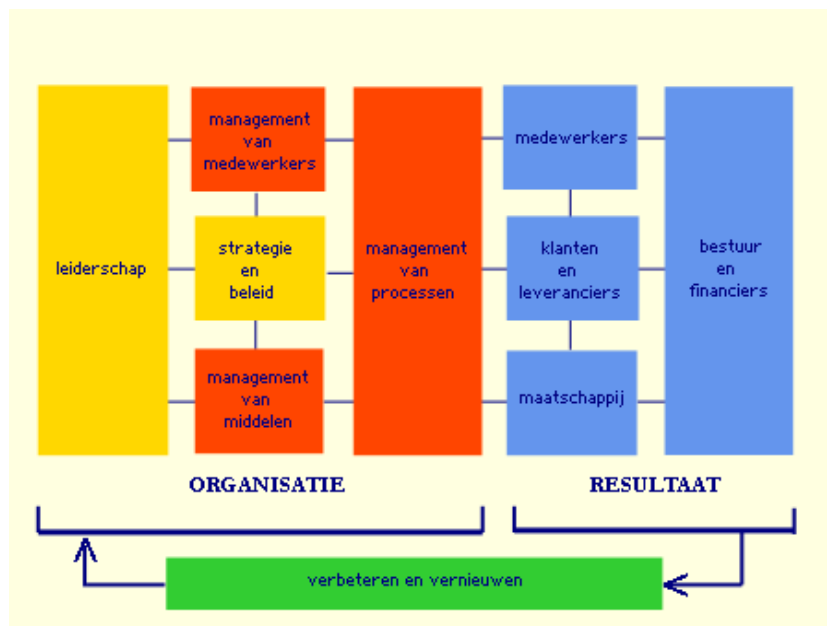
De externe communicatie verloopt via verschillende kanalen:

- De website www.politiezuiderkempen.be
- Dagelijkse gestructureerde perscontacten
- Een beperkte ruimte in de gemeentelijke informatiebladen
- Deelname van de korpschef aan het maandelijkse overleg korpschefs arrondissement Turnhout / overleg Dirco-Dirjud / ARO
- Deelname van de projectcoördinatoren aan de verschillende vergaderingen van het parket
- Deelname van de korpschef als vertegenwoordiger van de korpschefs van het arrondissement aan het welzijnsteam en de arrondissementale raad voor slachtofferbeleid en het overlegforum alternatieve maatregelen minderjarigen
- Wijkagenten voor het opvangen van wijkgebonden of persoonlijke problemen
- Gestandaardiseerde briefwisseling
- Opvolgen van de gemeenteraden door de korpschef
- Informeel overleg met verschillende gemeentelijke diensten
- Basisoverlegcomité
- Deelname van de hrm aan het forum hrm.
- Deelname van de operationele coördinator aan de maandelijkse vergadering van het CIC/CSD/zones.
- Deelname van de politiezorgcoördinator aan het fenomeenoverleg verkeer en de trimestriële vergadering verkeerscoördinatoren.
- Deelname van de technopreventieve adviseur aan de halfjaarlijkse vergadering van de buurtinformatienetwerken, de halfjaarlijkse vergadering Prevnet van Binnenlandse Zaken en de driemaandelijkse preventievergadering van de provincie Antwerpen.
- Deelname van de directeur beleidsondersteuning aan de trimestriële vergadering van het beheerscomité intercommunaal centrum voor geweldsbeheersing.

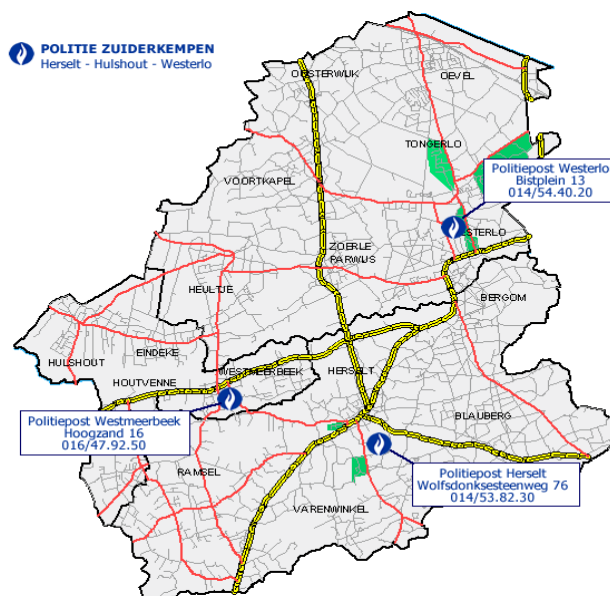
2.2 STRATEGIE EN BELEID

De manier waarop de organisatie haar missie en visie implementeert door een heldere, voor alle groepen belanghebbenden uitgewerkte strategie, en hoe deze wordt vertaald in een concreet beleid, plannen en budgetten.

Het gaat ook over informatiebronnen die aan de strategie ten grondslag liggen en de wijze waarop intern en extern wordt gecommuniceerd.



2.2.1 Situering politiezone.



De politiezone Zuiderkempen ligt in het meest zuidelijke deel van het gerechtelijke arrondissement Turnhout.

- De zone bestaat uit drie gemeenten: Herselt, Hulshout en Westerlo. De totale oppervlakte beslaat 12.577 ha. en heeft 48.745 inwoners¹.
- De zone kan bestempeld worden als een landelijk gebied met enkele industriezones (Oevel en Hulshout).
- In elke gemeente wordt kleuter-en lager onderwijs aangeboden. In Westerlo wordt secundair onderwijs aangeboden. Deze populatie bedraagt ruim 2.000 leerlingen (ASO-TSO-BSO)
- De zone heeft 553 km. Wegennet.
- Openbaar vervoer wordt aangeboden door De Lijn. Er is geen treinstation in de zone.
- Er is een groot aantal tweede verblijven: ca. 2.450
- Er zijn enkele toeristische en andere trekpleisters zoals:
 - De abdij van Tongerlo
 - Sporta
 - Vc Westerlo in eerste klasse
 - Dancings Reflex , Millenium en Dodge
- Er zijn twee Seveso bedrijven (Praxair en Kaneka)
- De politiezone werd verdeeld in 14 wijken met elk hun wijkagent:
 - Bergom/Blauwberg (Herselt)(Benny van Hove)
 - Herselt-Centrum (Herselt)(Gunther Kempnaers)
 - Ramsel(Herselt)(Danny van Eylen)
 - Varenwinkel/Langdonken (Herselt)(Kris Janse)
 - Houtvenne/Westmeerbeek (Hulshout) (Erik Van den Brande)
 - Hulshout centrum (Hulshout)(Stefan van Gemert)
 - Eindeke + industriepark (Hulshout)(Jozef Van Lommel)
 - Heultje (Westerlo)(Ilse Goossens)
 - Oevel (Westerlo)(Frans Fonteyn)
 - Oosterwijk (Westerlo)(Eugeen Liekens)

¹ Aantal inwoners op 31/12/2010

- Tongerlo (Westerlo)(Tamara Karremans)
- Voortkapel (Westerlo)(Erika Goor)
- Westerlo-centrum (Westerlo)(Yves Hoes)
- Zoerle-Parwijs (Westerlo)(Koen Smets)

2.2.2 **Uitgevoerde positiebepaling en het beschrijven van processen.**

In het zonale veiligheidsplan 2005 – 2008 werd: “Werking en organisatieontwikkeling” als een prioriteit weerhouden. In 2007 werd een positiebepaling uitgevoerd zoals voorzien door het efqm-managementmodel. Een positiebepaling is een zelfevaluatie. Deze werd uitgevoerd door het managementteam (beleidsteam).

Hieruit bleek dat het management van processen, zoals voorzien in het efqm nog in zijn kinderschoenen stond. Dat kon ook moeilijk anders want er bestond op dat ogenblik nog geen procesarchitectuur voor de lokale politie. Het uitschrijven van processen werd weerhouden als een uit te voeren doelstelling in 2008. Pas in oktober 2008 presenteerde het CGL (directie relaties met de lokale politie) een procesarchitectuur voor de lokale politie. Hierin werden 6 primaire processen geïdentificeerd. In 2008 begonnen we het eerste primaire proces te beschrijven. Het betreft het proces “Onthalen en behandelen van (initiële klachten en) aangiften. In 2009 werd de beschrijving van dit proces beëindigd. In 2010 werd het volgende primaire proces beschreven. Het betreft het proces: navolgend onderzoeken. Omdat deze grote primaire processen nogal theoretisch overkomen werd eveneens een ondersteunend proces beschreven. Er werd gekozen om het beheren van afwezigheden wegens ziekte volgens OMP (ordeningsmethodiek processen) te beschrijven.

2.2.3 **Werking zonale veiligheidsraad – politieraad en politiecollege**

- In 2010 waren er 4 zittingen van de politieraad
- Het politiecollege vergaderde 22 keer
- De zonale veiligheidsraad kwam 2 keer bij elkaar

2.2.4 **Het zonaal veiligheidsplan 2009 – 2012**

Na analyse van de resultaten van het vorige zonale veiligheidsplan werden voor de periode 2009 – 2012 volgende strategische doelstellingen gekozen :

- In het domein van de veiligheid en leefbaarheid:
 - We willen het aantal voltooide woninginbraken minstens stabiliseren op het niveau van de periode 2005 – 2008
 - We willen deelnemen aan een integrale en geïntegreerde aanpak van de drugsproblematiek binnen de drie gemeenten
 - We willen met alle actoren bijdragen tot het beheersen en zo mogelijk doen afnemen van het aantal verkeersongevallen met lichamelijk letsel op het grondgebied van onze politiezone
 - We willen de overlast rond uitgangsbuurtten en openbare plaatsen terugdringen en meer bepaald de geluidsoverlast en het vandalisme
 - We willen bijdragen aan de bestrijding van intrafamiliaal geweld
- In het domein van dienstverlening en werking:
 - We willen ons gefaseerd ontwikkelen tot een politiedienst waar excellente politiezorg bijdraagt tot het realiseren van een veilige en leefbare samenleving en een kwaliteitsvolle dienstverlening en werking
- Welzijn
 - We willen met de verschillende partners een globaal preventieplan vorm geven door het waarborgen van een dynamisch welzijnsbeleid.

2.2.5 Uitvoeren en opvolgen van actieplannen

De actieplannen worden opgesteld volgens een strikte methodologie. Eerst worden de doelstellingen duidelijk (smart²) omschreven in een algemeen gedeelte. Vervolgens volgt in rasterform het gedetailleerde gedeelte waar de doelstelling opgedeeld wordt in verschillende stappen die beschrijven wat er moet gebeuren. Tot slot is er het meetplan waar wordt nagegaan of de geplande doelstellingen werden uitgevoerd. Per 3 maanden is er een tussentijdse evaluatie. Deze methode laat toe de prioriteiten op te volgen.

² Smart staat voor: specifiek, meetbaar, aanvaardbaar, realistisch en tijdgerelateerd.

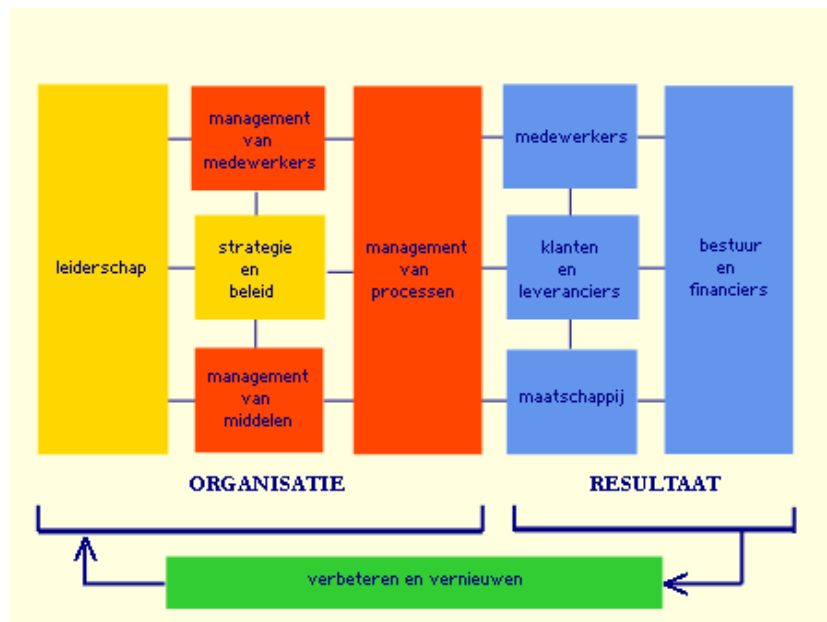
3 DO

3.1 MANAGEMENT VAN MEDEWERKERS

De manier waarop de organisatie haar medewerkers inzet, stimuleert en waardeert om haar strategie en beleidsdoelstellingen te realiseren en bij te stellen.

Medewerkers zijn er voor de organisatie, maar de organisatie is er ook voor de medewerkers.

Medewerkers worden niet als middelen beschouwd.



3.1.1 **Opstellen van personeelsbehoefteplan**

Op de politieraad van 28 oktober 2008 werd de nieuwe personeelsformatie goedgekeurd. De nieuwe personeelsformatie is als volgt samengesteld:

Operationeel personeel	
HCP	1
CP	4
HINP	15
INP	51
Totaal operationeel	71

Calog personeel	
Niveau	Statutair/contractueel
A	1/0
B	6/0
C	7/1,5
D	0/3
Totaal calog	14/4,5

3.1.2 **Het personeelskader**

Op 31 december 2010 telde het korps in totaal 90 personeelsleden:

Operationeel kader

70 personeelsleden waarvan:

- 3 personeelsleden vrijwillige vierdagenweek
- 1 personeelslid halftijdse loopbaanonderbreking

Indeling naar kader:

- 2 hoofdcommissarissen
- 5 commissarissen (waarvan 1 gepensioneerd werd op 1/1/2011)
- 11 hoofdinspecteurs
- 52 inspecteurs

Administratief en logistiek kader

20 personeelsleden waarvan:

- 12 personen voltijds werken
- 1 persoon halftijds
- 2 personen vrijwillige vierdagenweek
- 2 personen 1/5^e loopbaanonderbreking wegens ouderschapsverlof
- 2 personen halftijdse loopbaanonderbreking
- 1 persoon uitgaande detachering werkt halftijds

Indeling naar kader

- 1 niveau A (adviseur)
- 6 niveau B (2 maatschappelijk assistenten en vier consulenten)
- 7 niveau C (assistent)
- 6 niveau D (bediende/werklieden)

Opmerking: deze cijfers geven slechts een **momentopname** van de personeelsbezetting op 31/12/2010.

3.1.3 **Aanwervings-en selectiebeleid**

De procedure voor de aanwerving van operationele personeelsleden ligt vast in wettekst. In 2010 traden 6 nieuwe personeelsleden in dienst. Het betreft 5 calog-personeelsleden (2 niveau C en 3 niveau B) en 1 inspecteur.

5 personeelsleden verlieten de zone. 1 calog niveau C, 1 niveau D, 1 inspecteur, 1 hoofdinspecteur en 1 commissaris.

3.1.4 **Communicatie (intern)**

Sedert de ingebruikname van het veiligheidscentrum te Westerlo is het korps nog slechts verspreid over twee locaties. Niet enkel hebben de personeelsleden eindelijk de beschikking gekregen over een functionele werkruimte maar ook voor de interne communicatie is dit een hele verbetering. Buiten de rechtstreekse mondelinge contacten verloopt de interne communicatie via volgende kanalen:

- De korpsvergaderingen (5 per jaar)
- Het beleidsteam
- Het lokale informatieoverleg (maandelijks)
- De onthaalbrochure voor nieuwe medewerkers.
- Het intranet gestructureerd volgens efqm
- De vergaderingen van de diensthoofden met hun personeel
- Dagelijkse briefings

3.1.5 **Teamoverleg – dienstoverleg (vanuit de structuur)**

- Het beleidsteam is een forum waar informatie kan uitgewisseld worden maar is ook een overleginstrument waar de verschillende diensten afspraken kunnen maken.
- De coördinatoren van de verschillende prioriteiten overleggen op geregelde tijdstippen met hun teamleden.

3.1.6 **Organisatie en werking van de dienst Toezicht op de Interne Werking.**

Het korps beschikt over een dienst Beleidsondersteuning waaronder het interne toezicht ressorteert. De dienst beleidsondersteuning onderzoekt klachten over het politieoptreden. Deze klachten komen op verschillende manieren aan het licht. Ofwel worden de feiten door de burger rechtstreeks ter kennis van het korps gebracht, ofwel worden tekortkomingen intern vastgesteld, ofwel legde de klager klacht neer bij Comité P die vervolgens de klacht overmaakte voor verdere behandeling bij het korps. (voor resultaten zie hoofdstuk “Resultaten bij bestuur en financiers pt.4.4.1.6.)

3.1.7 **Aanbod vormingen en opleidingen**

In een snel evoluerend landschap zoals de politie, wordt opleiding en bijscholing belangrijk. De personeelsleden krijgen de kans om deel te nemen aan alle relevante opleidingen. De personeelsdienst coördineert de inschrijvingen voor de opleidingen.

3.1.8 **Mentorschap**

- In het kader van hun basisopleiding tot inspecteur lopen de aspiranten stages, meestal in het korps van hun woonplaats. Zij krijgen tijdens hun stage een mentor die hun gedurende

heel de periode zal begeleiden. De zone beschikt over 2 mentoren hoofdinspecteurs: Wim Alaerts, en Wim Ooms. Voor het basiskader werden er 6 mentoren voorzien: Peter Vanheerl, Chris Ghoois en Ronny van Lommel, Nick Driesen, Tim Alderson en Gitte van Egdome.

3.1.9 **Betrokkenheid van de medewerkers bij het invoeren van verbeteringen.**

- De betrokkenheid van de medewerkers bij het invoeren van verbeteringen wordt gerealiseerd in o.a. :
 - Het basisoverlegcomité dat tweemaal per jaar samenkomt
 - Het beleidsondersteuningsteam waarin alle geledingen van het korps vertegenwoordigd zijn en dat o.a., samen met externe partners, de nieuwe missie en visie mee gestalte heeft gegeven.
 - Lokaal Informatieoverleg (LIO)
 - De korpschef is rechtstreeks aanspreekbaar

3.1.10 **Syndicaal overleg BOC**

Per jaar zijn er twee vergaderingen voorzien met de syndicale organisaties. Het basisoverlegcomité kwam ook in 2010 tweemaal bijeen.

3.1.11 **Evaluatiegebeuren – procedure**

In 2008 werden in het kader van de functioneringsevaluatie de planningsgesprekken met de personeelsleden gehouden. In 2009 werden de zgn. functioneringsgesprekken gehouden. Deze zijn weliswaar facultatief maar nuttig omdat op dat ogenblik kan bijgestuurd worden wanneer dat nodig zou zijn. In 2010 werd de periode afgesloten met een evaluatiegesprek.

Het evaluatiegebeuren moet gezien worden in een sfeer van verbetering en motivatie. De evaluatoren volgen hun personeelsleden op met het doel hen tot een hoger niveau van presteren te brengen. Dit streven kadert volledig binnen de Deming-cyclus waar het doel van een evaluatie steeds verbetering en vernieuwing is. Ondertussen werd door de AIG (Algemene Inspectie) een onderzoek naar de evaluatieprocedure uitgevoerd. Hieruit bleek dat amper de helft van de politiekorpsen het systeem volgden. Als voornaamste redenen werden aangehaald : te arbeidsintensief en te ingewikkeld. AIG stelt voor het systeem aan te passen.

3.1.12 **Vertrouwenspersoon**

Griet Schroven werd aangesteld als vertrouwenspersoon voor alle personeelsleden van de politiezone Zuiderkempen betreffende pesterijen, ongewenst seksueel gedrag en geweld op het werk. In 2010 werden er door haar geen problemen gemeld betreffende moeilijkheden tussen collega's onderling.

3.1.13 **Bevorderen van preventie en welzijn op het werk**

Om aan de verwachtingen van de medewerkers rond welzijn tegemoet te komen werd in samenwerking met IOK een globaal preventieplan 2007-2013 uitgeschreven. Het jaaractieplan 2010-2011 stelde volgende doelstellingen:

- Waarborgen van een dynamisch welzijnsbeleid
- Brandveiligheid binnen de diverse locaties verder optimaliseren.
- Een beleid voeren waarin aandacht is voor de psychische en fysieke integriteit van het personeel, met de wettelijke bepalingen als basis om dit te bewerkstelligen.
- Implementeren van beheersingsmaatregelen betreffende agressie door derden.

Jaarverslag 2010

- Beperken van fysieke overbelasting, overstrekkingen ... tijdens de opleidingen geweld-beheersing (cfr. GPI 48)
- Bewustmaking van de personeelsleden inzake de risicofactoren tijdens prioritaire ver-plaatsingen en de toepassing van beheersmaatregelen.
- Implementeren van beheersingsmaatregelen m.b.t. in bewaring nemen van inbeslagnames.

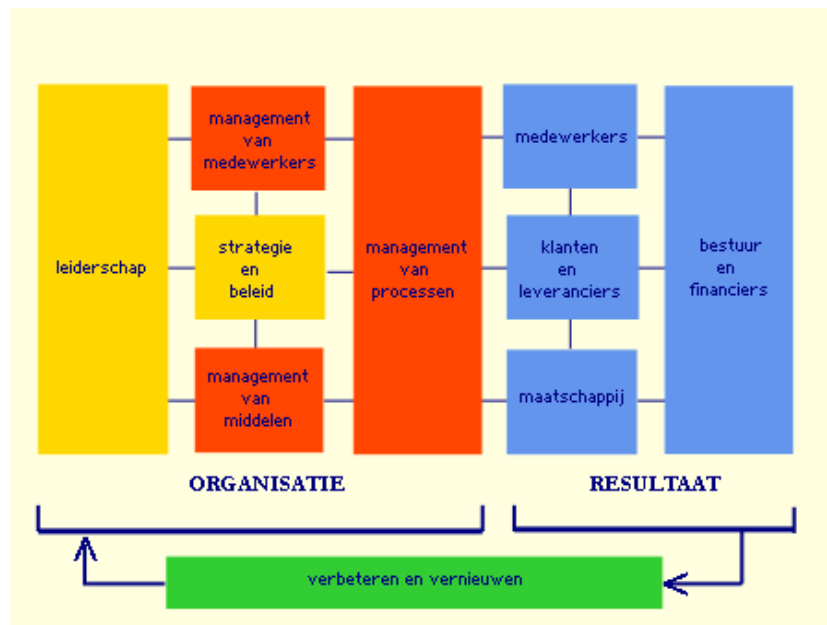
3.1.14 Comité preventie en welzijn op het werk.

Dit comité vergadert in de schoot van het basisoverlegcomité en vergaderde, op één uitzondering na, op dezelfde data

3.2 MANAGEMENT VAN MIDDELEN

De manier waarop vanuit strategie en beleid de beschikbare middelen worden aangewend om de activiteiten van de organisatie effectief en efficiënt uit te voeren.

Hieronder valt ook de manier waarop samengewerkt wordt met leveranciers en partners om de toegevoegde waarde in de keten te vergroten.



3.2.1 Overzicht begroting – raming – meerjarenplanning

De politiezone is een rechtspersoon en heeft een eigen begroting. De budgettaire middelen worden verstrekt door enerzijds de federale overheid en anderzijds door de gemeenten Herselt, Hulshout en Westerlo. Daarom wordt de begroting opgemaakt in overleg met de drie gemeenten, die de financiële bijdragen inschrijven in de gemeentebegroting.

De budgetten moeten worden gerespecteerd en de werkingsmiddelen dienen op een verantwoorde manier aangewend. De aanvragen voor materiële middelen worden beoordeeld op hun noodzakelijkheid, opportuniteit en functionaliteit. De begroting wordt opgemaakt nadat de verschillende diensten hun begrotingsvoorstellen ingediend hebben. Deze voorstellen worden op de vergadering van het beleidsteam besproken. Het politiecollege stelt de begroting op en legt deze voor aan de politieraad.

De initiële begroting van 2010 is goedgekeurd door de politieraad op 27 oktober 2009. De 1^e begrotingswijziging is op 30 juni 2010 en de 2^e begrotingswijziging is op 26 oktober 2010 goedgekeurd door de politieraad.

De politiebegroting van 2010 was dan als volgt samengesteld (na begrotingswijziging):

Ontvangsten gewone dienst		Ontvangsten buitengewone dienst	
Batig resultaat 2009	1.062.644,05	Overboeking van GD	100.000,00
Prestaties	20.100,00	Investeringsubsidies:	
Overdracht:		- gemeente Herselt	65.757,00
- vergoedingen	5.000,00	- gemeente Hulshout	42.090,00
- federale overheid	2.618.398,66	- gemeente Westerlo	122.153,00
- gemeente Herselt	914.880,00		
- gemeente Hulshout	585.600,00		
- gemeente Westerlo	1.699.520,00		
Schuld	49.485,00		
TOTAAL	5.892.983,66	TOTAAL	230.000,00

Uitgaven gewone dienst		Uitgaven buitengewone dienst	
Overboeking naar BD	100.000,00	Investeringskosten	211.000,00
Personeelskosten (84%)	5.194.225,14		
Werkingskosten (13,62%)	837.915,26		
Overdrachten (0,45%)	27.826,65		
Schuld (1,53%)	94.300,00		
TOTAAL	6.154.267,05	TOTAAL	211.000,00
Geraamd begrotingsresultaat	770.836,09	Geraamd begrotingsresultaat	10.326,24

3.2.2 Capaciteitsmeetsysteem

84% van de totale begroting zijn personeelskosten, daarom is het capaciteitsmeetsysteem onder de vorm van ISLP-Admin een zeer nuttig controle- en beleidsmiddel. De input / output betreft uren, prestaties, activiteiten, beschikbaarheden, verlopen, ziektecontingent, persoonlijke gegevens... De output van de gegevens wordt naargelang de behoeften geëxploiteerd voor onder andere berekening van de vergoedingen en toelagen, inzet bij projectwerking, inzet bij acties en evenementen ...

3.2.3 Opgvolging en ontwikkeling ict

De softwareprogramma's worden beheerd door de systeembeheerder, die de korpschef en het diensthoofd materiële middelen adviseert over de aankoop en de implementatie van nieuwe programma's en of hogere versies.

→ Microsoft Office 2010 licenties

Er werden 78 Microsoft Office 2010 licenties aangekocht. Met deze licenties kunnen we nog jaren gebruik maken van de programma's van Microsoft Office.

→ Elektronische archivering

Lokale politie Zuiderkempem heeft geïnvesteerd in een systeem van elektronische archivering. Na het inscannen van een document wordt de archivering automatisch uitgevoerd. D.w.z. dat het betrokken document automatisch een unieke code krijgt en digitaal opgeslagen wordt.

Elektronische archivering heeft enkele belangrijke voordelen:

- 1) naast een eenvoudige opzoeking (op basis van bv. PV-nr.) kan er ook een zoekopdracht gegeven worden om in alle gearchiveerde documenten bepaalde gegevens op te zoeken (bv. nummerplaat, een type auto, e.d.).
- 2) in vergelijking met ISLP is niet alleen het volledige pv beschikbaar met handtekening, maar eveneens alle bijlagen zoals foto's en schetsen.
- 3) elke werknemer kan 24u/24u opzoekingen uitvoeren van op de eigen pc
- 4) aangezien de documenten ingescand en digitaal opgeslagen worden, kunnen documenten niet meer verloren gaan.

3.2.4 Werking systeembeheer

De systeembeheerder verzekert het beheer en de veiligheid van de lokale operationele telematica-infrastructuur. Hij wordt hierbij ondersteund door de Directie van de Telematica.

3.2.5 Kennisbeheer

Functioneel beheer: In de ministeriële omzendbrief MFO-3 zijn de procedures en het beheer van de harde en zachte informatie vastgelegd. Deze informatie wordt verwerkt door één functioneel beheerder (1 HINP).

Verwerkte dossiers:

	2008	2009	2010
Harde informatie	6.570 dossiers	7.008 dossiers	7.118 dossiers
Zachte informatie	193 dossiers	194 dossiers	105 dossiers

3.2.6 Overzicht operationele uitrusting (niet limitatieve opsomming)

In 2010 werd volgende operationele uitrusting aangeschaft in het kader van nieuwe investeringen of om afgeschreven, verouderd of niet te herstellen materiaal te vervangen:

Hardware – ICT:

- Vervanging van 13 verouderde ISLP-computers met scherm
- Aankoop van 2 clusterservers met rack en UTP (in het kader van het toekomstig uniek informati-caplatform)
- Aankoop van 3 laptops (1 ter vervanging voor dienst recherche en 2 bijkomende voor gebruik in raadzaal en politiemobiel)
- Aankoop van één ISLP-computer met scherm voor het verwerken van de uitgelezen gegevens van digitale camera's
- Aankoop van een smartboard met geïntegreerde projector

Dienstvoertuigen:

Jaarverslag 2010

- Aankoop van 4 voertuigen. Dit betreft 3 anonieme personenwagens (diensten verkeer, recherche en interventie) en 1 politievoertuig (dienst wijkwerking).
- Vervanging van 1 GPS-toestel

Collectieve wapens

- Aankoop van 6 collectieve wapens Beretta met toebehoren in navolging van de aangepaste wetgeving

Verkeersveiligheid

- Vervanging van 2 verkeersanalyse toestellen
- Vervanging van 3 snelheidsinformatieborden
- Aankoop van 1 digitale tachograaflezer

Gebouwen:

- Aankoop van 48 bijkomende individuele wapenkastjes voor het opbergen van de individuele wapenuitrusting van de personeelsleden in het veiligheidscentrum

3.2.7 Uitgeschreven overheidsopdrachten

De wet op de overheidsopdrachten wordt uiteraard nageleefd. Slechts voor enkele zeer typische opdrachten stelt de politiezone zelf bijzondere lastboeken op, zoals voor de snelheidsinformatieborden en de elektronische archivering.

Voor andere opdrachten wordt beroep gedaan op de overheidsopdrachten uitgeschreven door de Federale politie, of de drie gemeenten van de politiezone of de Federale OverheidsDienst Personeel en Organisatie FOR-CMS.

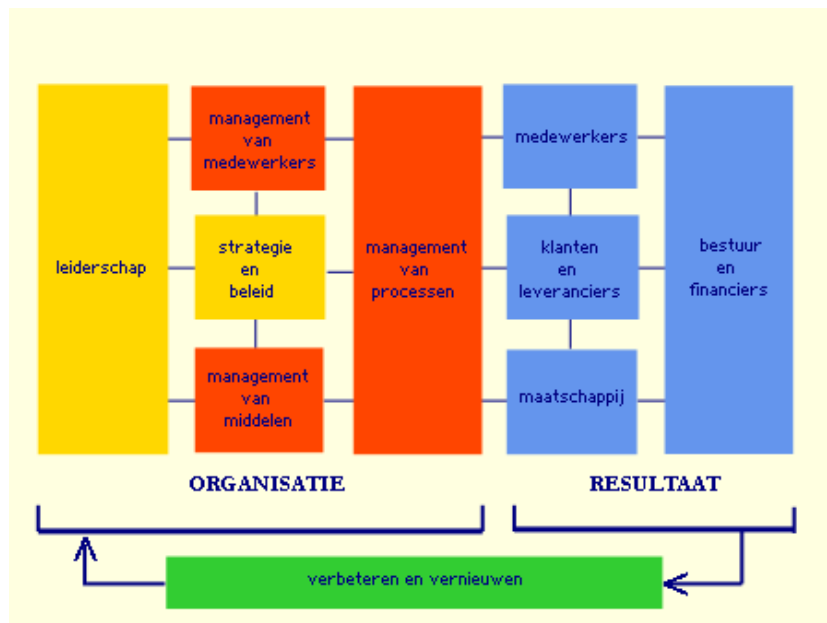
3.2.8 Ingestapte raamcontracten

Voor de aankoop van de softwarelicenties werd beroep gedaan op de contracten van de Federale Overheidsdienst FOR-CMS. Voor de aankoop van de dienstvoertuigen, de individuele wapenkastjes, de servers en de ISLP-pc's werd beroep gedaan op de contracten van de Federale politie.

3.3 MANAGEMENT VAN PROCESSEN

De manier waarop de organisatie vanuit strategie en beleid haar processen identificeert, ontwerpt, beheerst en waar nodig verbetert of vernieuwt, teneinde haar doelen te realiseren.

Aandacht is nodig voor de specifieke eisen en mogelijkheden van de professional: het type medewerker dat met kennis van zaken en ervaring vaak autonoom moet (kunnen) handelen.



3.3.1 **Uitgeschreven processen**

Management van processen staat centraal in het efqm-model. Uit de positiebepaling die in 2007 werd uitgevoerd bleek dat dit gebied in onze organisatie lichtjes achterliep bij de overige gebieden. Dat kon ook moeilijk anders omdat er nog geen procesarchitectuur voor de lokale politie was uitgeschreven. In oktober 2008 stelde de directie van de relaties met de lokale politie (CGL) de procesarchitectuur voor de lokale politie voor. T.t.z. er werden zes primaire processen geïdentificeerd. Voor de ondersteunende- en besturingsprocessen zal het CGL in de toekomst een voorstel uitwerken.

De zes primaire processen van de lokale politie:

- Onthalen en behandelen van (initiële klachten en) aangiften
- Navolgend onderzoeken
- Noodhulp verlenen
- Gebeurtenissen beheren
- Toezien en handhaven
- Informeren en adviseren.

Een methode om processen te beschrijven is OMP (Ordenings Methodiek Processen).

Een procesbeschrijving in OMP bestaat uit drie delen:

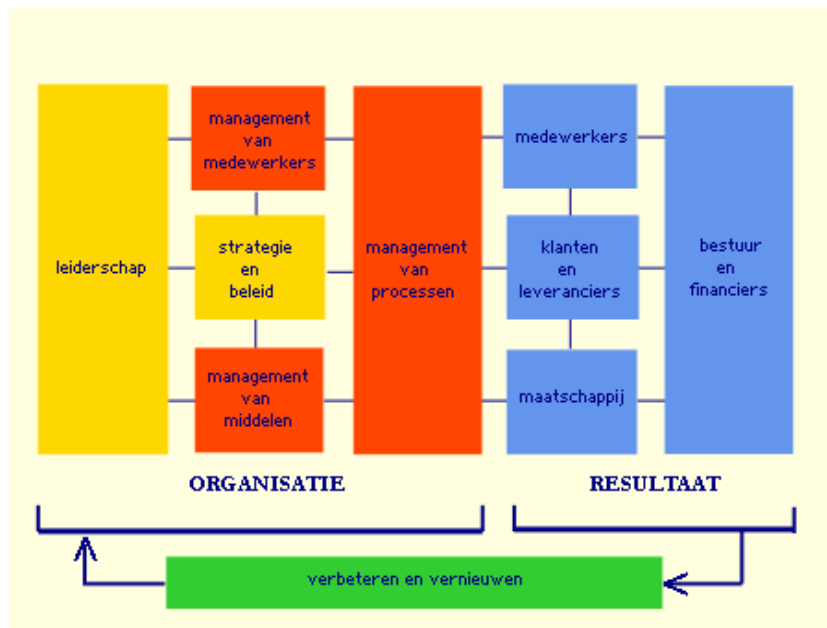
- Het procesmodel
Dit geeft op één blad een overzicht van het proces in minimaal drie en maximaal zeven processtappen
- De procesdetaillering
De procesdetaillering beschrijft elke processtap tot in detail.
- De productbeschrijving
Elke processtap levert een product af. In dit gedeelte wordt elk product gedetailleerd beschreven.

In 2009 werd het eerste primaire proces volledig uitgeschreven. In 2010 werd eveneens het primaire proces “navolgend onderzoeken” en het ondersteunende proces ‘beheren van afwezigheden wegens ziekte volgens dezelfde methodologie uitgeschreven.

4 CHECK

4.1 RESULTATEN BIJ MEDEWERKERS

In hoeverre levert de organisatie een toegevoegde waarde voor de medewerkers, qua verwachtingen, inzet en betrokkenheid.



4.1.1 Verhouding operationeel – calog (calogisering)

	Administratief en logistiek kader					Operationeel kader				
	2006	2007	2008	2009	2010	2006	2007	2008	2009	2010
Mannen	3	3	3	3	5	58	61	59	58	58
Vrouwen	13	14	13	14	15	7	8	9	12	12

4.1.2 Leeftijdsvorken personeel

	Administratief en logistiek kader					Operationeel kader					Totaal				
	2006	2007	2008	2009	2010	2006	2007	2008	2009	2010	2006	2007	2008	2009	2010
<30	1	0	2	1	5	11	15	15	15	16	12	15	17	16	21
30-39	6	6	5	7	4	18	18	19	20	20	24	24	24	27	24
40-49	4	6	3	2	5	20	17	12	14	14	24	23	15	16	19
50-60	5	5	6	7	6	16	19	22	21	20	21	24	28	28	26

Evolutie van de leeftijdsgroepen bij het calog-personeel

Leeftijdsgroep	2004 %	2008 %	2009 %	2010 %
<30	9	12	6	25
30-39	25	31	41	20
40-49	33	19	12	25
50-60	33	38	41	30

Evolutie van de leeftijdsgroepen bij het operationele personeel

Leeftijdsgroep	2004 %	2008 %	2009 %	2010 %
<30	15	22	21	22
30-39	27	28	29	29
40-49	33	18	20	20
50-60	24	32	30	29

78% van de operationele korpsleden zijn 30 jaar of ouder. De omkadering van de jongere personeelsleden door collega's met meer ervaring is dus gegarandeerd.

Bijna 1/3 van de operationelen is 50 jaar of ouder. Zij bereiken, afhankelijk van hun korps van oorsprong binnen 6,8 of 10 jaar hun pensioenleeftijd.

4.1.3 Aantal opgestarte dossiers vertrouwenspersoon (preventiebeleid)

In 2010 werden geen dossiers door de vertrouwenspersoon opgesteld.

4.1.4 Resultaten opleiding: aantal en soort gevolgde opleidingen.

In 2010 werden opleidingen gevolgd over volgende onderwerpen:

- ANG-Datawarehouse-bestuurlijke politie
- Arro. Milieuoverleg
- Basisvaardigheden manager - leidinggeven
- Beginselen milieu wetgeving/handhaving/water/herhalingsles en examen
- Beheer van verzekeringsdossiers van gebouwen
- Behoorlijk notuleren
- Bijscholing geweldbeheersing
- Bijscholing mentor
- Calltaker AIK
- Code van de wegbeheerders
- Colloquium: Versterkt besturen in de praktijk
- CPS-studiedag Evidence based policing
- Dag van de collectiviteiten
- De nieuwe wet overheidsopdrachten
- Drugs
- Evaluator professioneel functioneren
- Galop
- Hormonen
- Ingangstest: specialist geweldbeheersing dwang zonder vuurwapen
- Integratie calog
- Jaarcongres HRM in de overheid België
- Management voor veiligheidsdiensten
- Methodiek van de bemiddeling
- Milieu: module water
- Milieuhandhaving: horeca
- Molotov
- Oefensessie overheidsopdrachten
- Openbaarheid van bestuur bij de politie
- Opleiding monitor geweldbeheersing: dwang zonder vuurwapen
- Politieboekhouding
- Project Augius: controleren van afvaltransporten 2010
- PV-opmaak en dataregistratie van ongevallengegevens
- Rondtrekkende dadergroepen
- Ruimtelijke ordening
- Samenwerken aan suïcidepreventie
- Studiedag: politiezorg voor jongeren: een vak apart?
- Studienamiddag pestapen en co
- Timemanagement en outlook
- TPA: module communicatievaardigheden en concrete cases

- Tradelec
- Verdeel en heers?
- Verkeersbeurs
- Vlaams congres verkeersveiligheid
- Voeding WODCA-databank
- Vreemdelingenwetgeving - aanvullende kennis
- Website gevonden fietsen
- Werfsignalisatie
- Workshop jongeren en druggebruik
- Zwaar vervoer

In totaal werd 4.985 uur opleiding gevolgd.

4.1.5 Aantal evaluatiemomenten

In 2010 werden de evaluatiegesprekken gehouden waarmee een evaluatieperiode afgesloten werd. Onmiddellijk na het evaluatiegesprek werd een nieuw planningsgesprek gehouden waardoor een nieuwe evaluatieperiode van 2 jaar aanvangt.

4.1.6 Resultaten mto

In 2008 werd een medewerkerstevredenheidsonderzoek uitgevoerd. Drie onderwerpen werden in 2009 verder worden geanalyseerd. Het betreft: de beeldvorming over het uiten van kritiek, de doorstromingsmogelijkheden voor de personeelsleden in het korps en de mogelijkheden voor de leden van het korps om opleidingen te volgen. De twee laatste onderwerpen kwamen aan bod bij het beleidsondersteuningsteam. Het eerste onderwerp kon niet volledig uitgeklaard worden en daarom werd besloten er in 2010 een doelstelling voor op te stellen. Deze doelstelling kwam in 2010 niet aan uitvoering toe zal in de eerste helft van 2011 uitgevoerd worden. De nominale groepstechniek, die zijn nut bewezen heeft tijdens de “Zuiderterassen” zal bij die gelegenheid worden toegepast.

4.1.7 Personeelsverloop – mobiliteit – interne jobrotatie

In 2010 traden 6 nieuwe personeelsleden in dienst: het betreft 5 calog personeelsleden waarvan 2 niveau C en 3 niveau B en ook 1 inspecteur. 1 inspecteur werd er gedetacheerd naar onze zone. Er zijn 5 personen die de zone verlieten (waarvan 3 pensioneringen): 1 calog personeelslid niveau C, 1 niveau D, 1 inspecteur, 1 hoofdinspecteur en 1 commissaris. Er werd 1 inspecteur gedetacheerd naar het CIC.

4.1.8 Ziekteverzuim – absenteïsme

De procedure die moet gevolgd worden bij ziekte van een personeelslid is federaal vastgelegd en wordt in de zone opgevolgd door de dienst HRM. In 2010 steeg het ziekteverzuim tot 2.101 dagen tegenover 1.659 dagen in 2009. In dit cijfer zijn alle ziektedagen begrepen. In deze context bedraagt het gemiddelde aantal ziektedagen in 2010 per personeelslid 23,4.

Er waren in 2010 helaas ook een aantal langdurig zieken. D.w.z. personeelsleden die wegens ziekte een onafgebroken periode van 30 dagen of meer afwezig waren. Hun afwezigheid bedroeg in 2010 1.226 dagen.

Wanneer we abstractie maken van deze langdurige zieke personeelsleden komen we tot een gemiddeld ziekteverzuim van 13,7 dagen per personeelslid.

4.1.9 Arbeidsongevallen

Er waren 17 arbeidsongevallen in 2010, waarvan 15 met werkonbekwaamheid (in totaal 137 dagen arbeidsongeschiktheid). Het betreft 3 ongevallen op weg van en naar het werk, 10 personeelsleden die gekwetst werden tijdens de uitvoering van interventies, 2 personeelsleden die gekwetst werden bij een oefening van geweldbeheersing, 1 personeelslid dat gekwetst werd bij aankomst op het werk, 1 personeelslid tijdens de uitoefening van haar dienst (poetsen).

4.1.10 Vriendenkring – sportkring

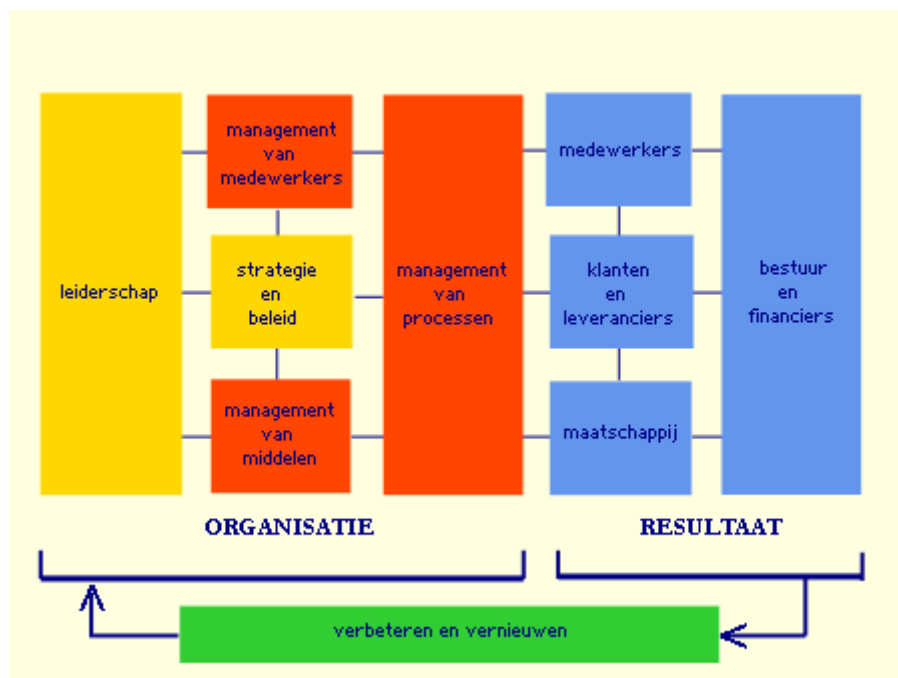
De vriendenkring in de politiezone wordt gedragen door enkele personeelsleden die in hun vrije tijd een aantal zaken organiseren.

4.1.11 Resultaten sportdag.

In samenwerking met het OCMW van Westerlo werd in 2010 een sportnamiddag voor het personeel ingericht. Volgende disciplines kwamen aan bod: paardrijden, vissen, recreatief fietsen (40 km), fietsen voor meer ervaren fietsers (80 km), fietstocht voor dames (60 km), balsporten, zumba en spinning en een wandeltocht. Iedereen was zeer tevreden over dit initiatief.

4.2 RESULTATEN BIJ KLANTEN EN LEVERANCIERS DE POLITIE ALS PARTNER IN DE VEILIGHEIDSKETEN

In welke mate voldoet de organisatie aan de verwachting van de klant, hoe sterk is de positie tov. concurrerende organisaties en hoe waarderen en ervaren partners en leveranciers de relatie met uw organisatie.



4.2.1 Aantal vakantietoezichten

De inwoners van de zone kunnen toezicht voor hun woning aanvragen wanneer zij gedurende enige tijd op vakantie zijn. Tijdens hun afwezigheid komt op geregelde tijdstippen de wijkagent of de interventiepatrouille even langs om de woning na te kijken.

2008	2009	2010
Aantal vakantietoezichten		
299	261*	315
Aantal controles		
1066	868*	1219

* Het betreft het cijfer van de eerste drie kwartalen van 2009. Tijdens het 4^e kwartaal van 2009 crashte het bestand waardoor de gegevens van dat kwartaal onherroepelijk verloren gingen.

4.2.2 Aantal technopreventieve adviezen

De zone beschikt over een technopreventieve adviseur (tpa). De bevolking kan op drie verschillende manieren beroep doen op zijn deskundigheid.

Ten eerste kan iedereen die vragen heeft rond technopreventie volledig gratis en vrijblijvend beroep doen op de tpa. Ten tweede krijgt de technopreventieve adviseur, via de gemeentebesturen een overzicht van de bouwaanvragen. Aan al deze personen wordt technopreventief advies aangeboden

Ten derde is er "hercosi" (hercontactname slachtoffers van inbraken). Bij elke inbraak gebeuren de vaststellingen door de interventieploegen/technische vaststellers en/of de recherche. Enige tijd na de vaststellingen voeren de wijkagenten een herbezoek uit. Tijdens dat herbezoek doen ze een aanbod om de technopreventieve adviseur ter plaatse te laten komen.

2008	2009	2010
Vrije adviezen		
17	12	11
Bouwaanvragen		
118	80	115
Hercosis wijkagent		
80	91	56
Hercosis tpa		
38	34	40

4.2.3 Aantal dossiers slachtofferbejegening

Zie tabel rubriek 6.4.

In de politiezone Zuiderkempen is er sinds februari 2003 een permanentiesysteem slachtofferbejegening opgericht.

Er kan steeds een slachtofferbejegenaar worden opgeroepen bij ernstig slachtofferschap of bij crisissituaties.

Momenteel zijn er 13 personen (12 wijkagenten en de maatschappelijke werker) beurtelings één week doorlopend van wacht. Regelmatig (een viertal keer per jaar) zijn er overlegmomenten. De samenwerking tussen de verschillende slachtofferbejegenars verloopt zeer vlot.

4.2.4 **Betrokkenheid in het onderwijs**

Samenwerking tussen de secundaire scholen, het parket en de lokale politie.

In 2007 werd bij ministeriële omzendbrief PLP 41 aan de zones opgelegd een contactpersoon met de secundaire scholen te installeren. Deze samenwerking werd opgezet om een duidelijke en meer transparante vorm van communicatie tussen het parket, de lokale politie en het onderwijs tot stand te brengen. De overeenkomst richt zich vooral op de aanpak van aanhoudend spijbelgedrag. Anderzijds wil ze een meer globale, maar vooral meer geïntegreerde aanpak en opvolging van agressie en delinquent gedrag in het algemeen in en rond de scholen realiseren.

De partners zullen in dat verband steeds oog hebben voor de pedagogische opdracht van de school en dus eerst zoeken naar educatieve, niet-repressieve oplossingen die passen in een reëel opvoedkundig kader.

Het hoofddoel bestaat erin ervoor te zorgen dat de school en haar directe omgeving een veilige omgeving vormt voor alle betrokkenen.

De scholen verbinden zich ertoe, wanneer zij dit noodzakelijk achten, strafbare feiten te melden aan de contactpersonen bij het parket en de politie.

Het parket en de politie verbinden zich ertoe de gegeven signalen op een accurate manier te behandelen en de geoorloofde informatie aan de betrokken school te communiceren.

Het MEGA-project

MEGA staat voor “Mijn Eigen Goede Antwoord”. Het heeft tot doel jongeren assertief te maken ten opzichte van drugs. Het project loopt in de zone al sinds 2003. Mega richt zich tot het basisonderwijs. Het project bestaat uit een lessenreeks van 10 lessen over alle aspecten die met drugs te maken kunnen hebben. Les 1,2 en 10 worden door de politie gegeven. Het CLB (centrum voor leerlingenbegeleiding neemt les 6 voor zijn rekening. De overige lessen worden door de school zelf gegeven. In de zone namen 16 van de 17 scholen deel aan het project en kan dus gerust een succes genoemd worden.

Omdat drugs een materie is die in de zone als een prioriteit wordt behandeld kadert het mega-project dan ook in de prioriteit drugs. Elk jaar worden ca. 400 leerlingen via dit project bereikt. In 2009 kon de enige school die nog niet deelnam aan het project overtuigd worden. Dus op dit ogenblik nemen alle scholen deel.

4.2.5 **Mediabeleid – persbeleid- (pers als partner)**

Naast de wetgevende, de rechtsprekende en de uitvoerende macht, wordt de pers wel eens aangeduid als “de vierde macht”. Hiermee is duidelijk dat de pers een belangrijke partner is.

Vanuit onze bezorgdheid om een gemeenschapsgerichte politiezorg te bieden is de pers een belangrijke partner voor onze externe oriëntering, partnerschap en het afleggen van verantwoording.

Informatiegestuurde politiezorg is de voortdurende bezorgdheid van de organisatie om op basis van informatie over onveiligheid, leefbaarheid, criminaliteit en politiewerking de organisatie aan te sturen. Zij legt hierbij o.a. de nadruk op uitwisseling van informatie.

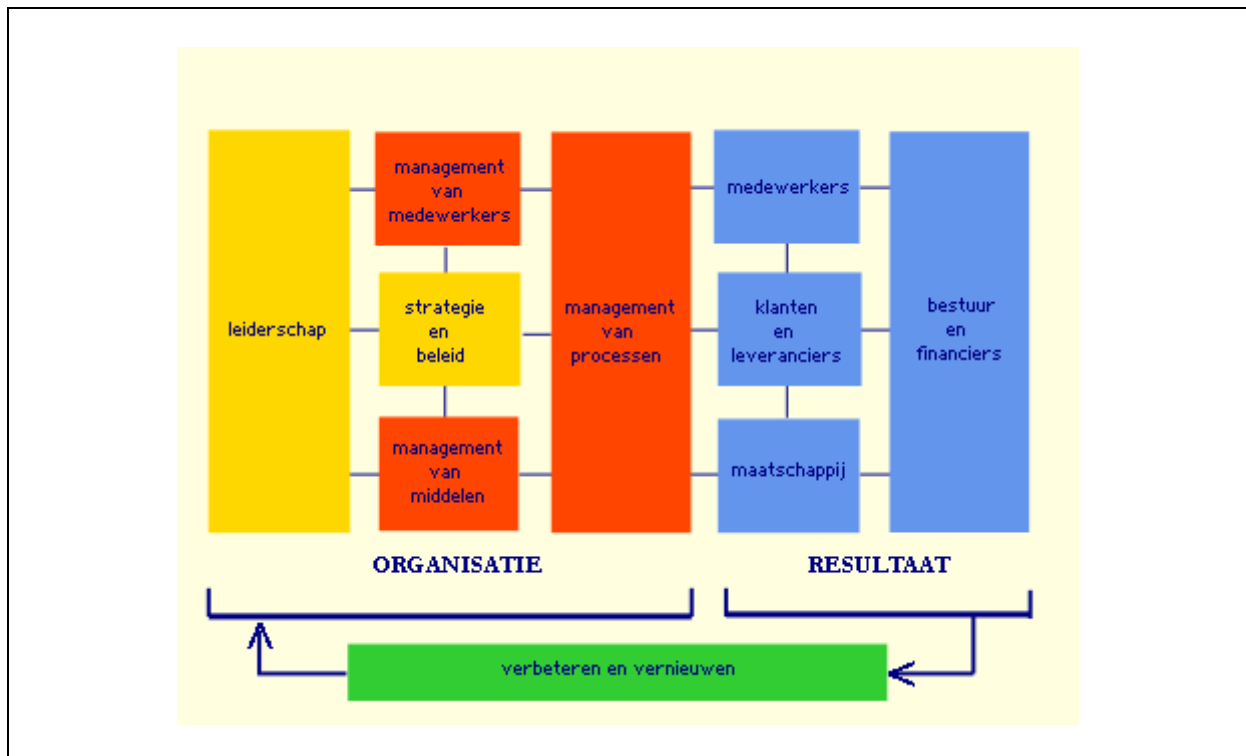
Het concept van de optimale bedrijfsvoering legt in een van zijn principes de nadruk op samenwerking met partners in netwerken om te zoeken naar een maximale toegevoegde waarde voor het geheel.

Het efqm deelt de pers in bij de groep leveranciers en partners vanwege de rol die ze speelt in de veiligheidsketen.

De lokale politie Zuiderkempen trachtte tegemoet te komen aan de noden van de pers, rekening houdende met de wettelijke bepalingen. Binnen onze politiezone wordt een wederzijds respect voor elkaars rol vastgesteld en zijn de relaties goed en professioneel te noemen.

4.3 RESULTATEN BIJ DE MAATSCHAPPIJ

Wat hebben de inspanningen op het gebied van maatschappelijk verantwoord ondernemen opgeleverd.





4.3.1 Imagebuilding

- Elk jaar wordt de zogenaamde “verkeersdriedaagse” gehouden.
- In 2010 werd opnieuw het fietsexamen afgenomen. Het betreft een project waar leerlingen van het zesde leerjaar een parcours op de openbare weg afleggen. Zij worden daarop beoordeeld door politie, fietsouders en directie.
- Ook werd deelgenomen aan de roefeldagen.

4.3.2 Mediabeleid – persbeleid

- Dagelijkse contacten met de pers.
De dagelijkse contacten met de pers werden gestructureerd door het aanstellen van twee personen. In eerste instantie zal de operationele coördinator de pers te woord staan. Bij zijn afwezigheid neemt de interventiecoördinator deze rol voor zijn rekening.
- In alle andere gevallen verlopen de perscontacten via de korpschef.
- Telkens wordt de omzendbrief terzake gevolgd en wordt rekening gehouden met de rechten van de verdachte en het slachtoffer.

4.3.3 Mate van/resultaten van het stimuleren van milieubewust gedrag

- Woon-werkverkeer per fiets. Vermindering van de CO₂-uitstoot.
Verschillende personeelsleden maken de verplaatsing van en naar het werk per fiets. De gemiddelde CO₂-uitstoot van personenwagens bedraagt 235 gr./km. (Cijfer Bond Beter Leefmilieu). Door de verplaatsing van en naar het werk met de fiets te maken werd de uitstoot van CO₂ vermeden.

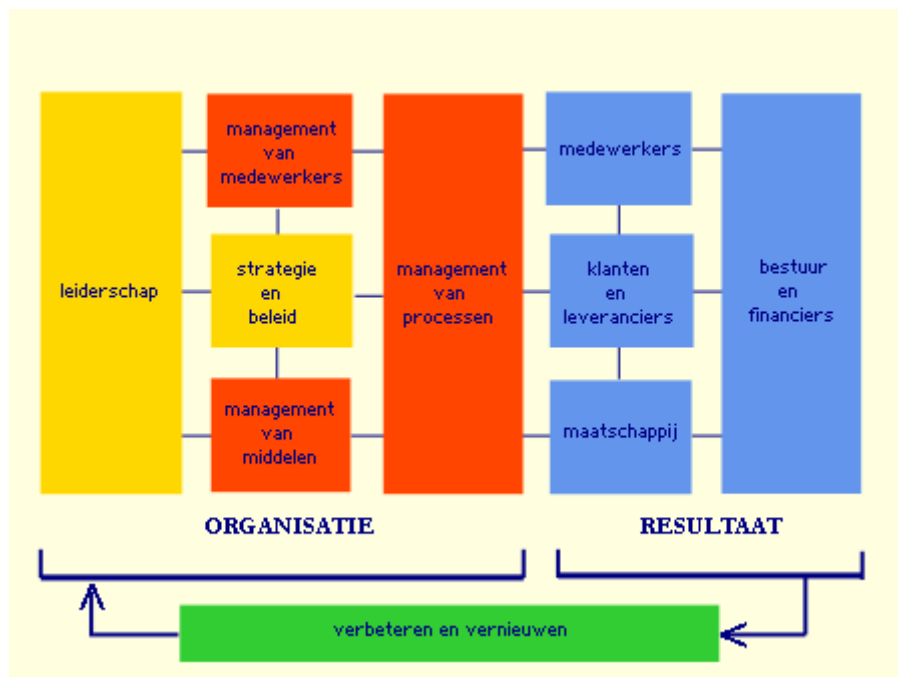
Jaar	Aantal kilometer	Verminderde CO ₂ uitstoot
2008	39.487	9.279 kg.
2009	46.113	10.836 kg.
2010	39.609	9.308 kg

- Bij de aankoop van nieuwe voertuigen wordt ook het milieuaspect niet uit het oog verloren.
- De wijkagenten hebben de beschikking over dienstfietsen. In de eerste plaats om hun zichtbaarheid en aanspreekbaarheid te verhogen maar onrechtstreeks heeft dit ook een milieueffect.
- De maandelijkse schietoefeningen worden met loodvrije munitie uitgevoerd.
- Papier wordt gesorteerd, versnipperd én gerecupereerd. Daarvoor wordt samengewerkt met de firma Shred-it. Zij volgen de hoeveelheid op en leveren daarvan jaarlijks een attest af. De gerecupereerde hoeveelheid papier wordt uitgedrukt in aantal bespaarde bomen. In 2010 waren dat er 30.

	2003	2004	2005	2006	2007	2008	2009	2010
Aantal bespaarde bomen	25	25	23	30	22	21	21	30

4.4 RESULTATEN BIJ BESTUUR EN FINANCIERS

Bestuur en financiers vormen zich een oordeel over de totale prestatie van de organisatie met de nadruk op het behalen van de strategische doelstellingen, het financiële rendement op het geïnvesteerde vermogen en de kwaliteit van het management.



4.4.1 Operationele resultaten:

4.4.1.1 Wijkwerking

- Zeer opvallend is de sterke stijging van het aantal inwoners van de politiezone. De zone kwam tot stand in 2001 en telde toen 44.590 inwoners. Op 31 december 2010 telde de zone maar liefst 48.745 inwoners. Dat is een aangroei van 4.155 inwoners. De bevolking is dus met maar liefst 9,32 % gestegen. Dit betekent dat de werklast van elke wijkagent met gemiddeld 297 inwoners gestegen is.
- De uitvoering van gerechtelijke opdrachten (kantschriften) en woonstonderzoeken vraagt, net zoals de voorgaande jaren de meeste capaciteit. Deze activiteit vormt echter een prima gelegenheid om contacten te leggen met de bewoners van de wijk en op die manier onze externe gerichtheid te verzorgen.
- De openingsuren van het onthaal blijken ruim voldoende te zijn. Maandag is net zoals vorig jaar de drukste dag.
- Er is een stijging voor de opleidingen. Dit komt omdat ieder operationeel personeelslid de opleiding “drugs in het verkeer” verplicht moest volgen om de vaststellingen te mogen uitvoeren.
- De stijging bij openbare orde is volledig te wijten aan de hogere inzet van de wijkagent bij sportwedstrijden.
- Door het minder inzetten van manschappen bij wodka-acties daalde de tijd hiervoor tot onder de 1% van de beschikbare tijd.
- Het aantal uren onthaal dat door de wijkagenten diende uitgevoerd te worden daalde spectaculair. Dit komt omdat in 2010 de politiepost Herselt niet meer in gebruik was wegens de ingebruikname van het nieuwe veiligheidscentrum.

4.4.1.2 Zonaal onthaal

- Ondanks de langdurige afwezigheid van een lid van de pool verliep, dank zij de inzet van de andere leden van de pool en de wijkagenten, het zonale onthaal vlot. Er is een goede wisselwerking tussen de pool, de bediende en de wijkwerking.
- De wijkagenten moesten bij afwezigheid van de leden van de pool onthaal 612 uur plantondienst doen.

4.4.1.3 Slachtofferbejegening

- Op 1 januari 2003 werd Griet Schroven aangeworven als maatschappelijk assistente (calog). Zij kreeg als opdracht de politionele slachtofferbejegening, zoals voorzien in de OOP15ter binnen de politiezone uit te werken.
- In 2010 kreeg zij versterking van Sanne de Backer (maatschappelijk assistente)
- Het aantal dossiers dat door de dienst slachtofferbejegening werd behandeld vertoonde sinds 2004 een stijgende lijn.

2004	2005	2006	2007	2008	2009	2010
140	147	172	164	165	160	218

- Griet Schroven werd tevens aangesteld als vertrouwenspersoon inzake pesterijen, ongewenst seksueel gedrag en geweld op het werk. Ook in 2010 werden er geen problemen gemeld op dat vlak.

4.4.1.4 Lokale Recherche

- De dienst Recherche telde in 2010 zes personeelsleden: 1 hoofdinspecteur/recherchecoördinator, 2 hoofdinspecteurs (waarvan één de bevoegdheid op heeft) en 3 inspecteurs.
- We zien een daling in het aantal informatierapporten, waarschijnlijk te wijten aan de afwezigheden in het korps waardoor de prioriteiten gelegd werden op het afwerken van de processen-verbaal.
- Het totale aantal dossiers en kantschriften “autonoom politieel onderzoek (APO) is ten opzichte van vorig jaar lichtjes gestegen.
- Het aantal aanhoudingen, zowel gerechtelijk als bestuurlijk vertoont opnieuw een stijgende tendens.
- De opdrachten vanuit het parket voor de identificatie van gsm-gebruikers is een constante geworden.
- Het aantal door de lokale recherche opgestelde processen-verbaal is opnieuw fors gestegen.
- Het aantal technische vaststellingen is ten opzichte van 2006 verdrievoudigd .

4.4.1.5 Operationele- en interventiecoördinatie

- De norm van de permanente interventieploeg en een piekploeg gedurende 84 uur per week wordt gehaald.
- De permanentie “officier van bestuurlijke politie” wordt verzekerd tussen 08.00 uur en 18.00 uur door de operationele coördinator of de interventiecoördinator. Bij hun afwezigheid zal een andere officier de functie op waarnemen. Tussen 18.00 uur en 08.00 uur wordt een beurtrol OBP gevolgd waaraan 5 officieren deelnemen.
- De permanentie “officier van gerechtelijke politie” wordt verzekerd tussen 08.00 uur en 17.00 uur door een lid van het middenkader. Tussen 17.00 uur en 08.00 uur wordt een weekbeurtrol gevolgd.
- De permanentie “agent van gerechtelijke politie” wordt verzekerd tussen 08.00 uur en 17.00 uur door de met dienst zijnde leden van de interventie. Tussen 17.00 uur en 08.00 uur wordt een weekbeurtrol gevolgd.
- Voor 58 % betreffen de oproepen interventies op het grondgebied van de gemeente Westerlo.
- Zowel voor wat betreft de gehypothekeerde capaciteit als voor de arrondissementssolidariteit heeft de zone in 2010 aan zijn verplichtingen voldaan.
- De ordehandhaving op de wedstrijden van KVC Westerlo wordt nog steeds met een minimale inzet van politie gerealiseerd.

Jaarverslag 2010

4.4.1.6 Toezicht op de interne werking.

- In 2010 werden 18 dossiers intern toezicht opgestart. De feiten werden op volgende manier ter kennis gebracht:
 - 8 dossiers via Comité P
 - 2 dossiers op eigen initiatief
 - 4 dossiers rechtstreeks door burgers
 - 4 door een andere politiedienst/Parket
- Aan deze dossiers werd volgend gevolg gegeven:
 - In 15 dossiers bleek er niets aan de hand te zijn
 - 3 dossiers gaven aanleiding tot een gesprek

Jaar	Totaal aantal dossiers	Comité P	Eigen vaststelling	Rechtstreekse klacht door burger	Kennisgeving door andere (politie)dienst
2002	11	4	3	4	0
2003	20	5	8	5	2
2004	2	0	2	0	0
2005	6	4	0	2	0
2006	8	4	0	4	0
2007	26	8	7	7	4
2008	17	8	4	4	1
2009	14	5	4	4	1
2010	18	8	2	4	4

Jaar	Zonder gevolg	Gesprek	Berisping	Tucht
2002	10	1	0	0
2003	13	6	1	0
2004	0	2	0	0
2005	4	2	0	0
2006	6	1	0	1
2007	20	6	0	0
2008	14	1	0	2
2009	11	1	0	2
2010	15	3	0	0

De dalende tendens van de laatste 3 jaar werd omgebogen. Toch moet deze stijging in het juiste perspectief gezet worden.

Slechts 3 van de 15 klachten bleken gegrond te zijn. Deze drie gevallen waren niet van aard om een tuchtprocedure op te starten. Het waren verbeterpunten die in een prestatieverbeteringsgesprek met het betrokken personeelslid werden doorgesproken.

In 2010 waren er 11.470 geregistreerde meldingen. Dit zijn officiële contacten tussen de politie en de bevolking. Het werkelijke aantal contacten tussen de politie en zijn dienstenafnemers is waarschijnlijk een veelvoud daarvan omdat veel contacten niet geregistreerd worden. Enkele voorbeelden hiervan zijn: telefonische vraag om inlichtingen, iemand die aan het loket iets komt vragen, de dagelijkse mondelinge contacten van de wijkagenten, interventiediensten enz.

Wanneer we de officieel geregistreerde meldingen als basis nemen (11.470) dan komt dat neer op 1 gerechtvaardigde klacht per 3.823 contacten.

4.4.1.7 Evaluatie prioriteiten

4.4.1.7.1 Lokale verkeersproblemen en verkeersonveiligheid

- In de afgelopen 8 jaar vielen er enkel in 2006 minder ongevallen met gewonden en/of doden.
- Het aantal ongevallen met zware gewonden verminderde met 50 %
- Er viel 1 dodelijk slachtoffer te betreuren in 2010. Dat is het laagste sinds de oprichting van de politiezone.
- Het aantal ongevallen waarbij bestuurders onder invloed waren is in 2010 gestegen.
- De meeste problemen punten blijven op de gewestwegen liggen.
- Op de lijst van de ongevallen met lichamelijk letsel op de gemeentewegen blijven de kruispunten Geneinde/Boerenkrijglaan en Gravin de Merodestraat/ Hulshoutsesteenweg de gevaarlijkste kruispunten.

4.4.1.7.2 Woninginbraken

- We stellen een daling van het aantal woninginbraken vast.
- In 2010 werd bestond de top 3 van de deelgemeenten waar het meest werd ingebroken in woningen uit
 - Westerlo
 - Herselt
 - Hulshout
- In 2010 was zondag de dag waarop het meeste aantal inbraken gebeurde, onmiddellijk gevolgd door maandag en dinsdag.
- Inbrekers forceerden meestal een raam of een deur om binnen te breken.
- De periode waarin inbrekers opereren is meestal 's avonds en 's nachts.
- Er werd iets minder tijd gespendeerd aan technische vaststellingen en aan acties dan in 2009 maar nog steeds veel meer dan in 2008.

4.4.1.7.3 Drugs

- Het mega-project kan nog steeds op de medewerking van alle scholen in de zone rekenen.
- De hoeveelheid heroïne die in onze zone in beslag werd genomen is opnieuw gestegen tegenover vorig jaar.
- De hoeveelheid GHB (dit is de zogenaamde vloeibare xtc) bedroeg in 2010 bijna 4 liter. Dit is maar liefst 13 keer meer dan in het vorige jaar.
- Ook de inbeslaggenomen hoeveelheden van andere drugs (speed, marihuana, enz.) bedragen een veelvoud van de vorige jaren.

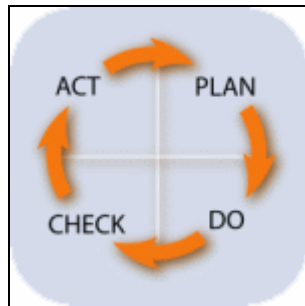
4.4.1.7.4 Overlast rond uitgaansbuurten en openbare plaatsen

- Er werd met de partners een overeenkomst bereikt om de fuiven in categorieën in te delen waaraan de te nemen maatregelen kunnen gekoppeld worden.
- Bij grotere problemen betreffende overlast die door toezicht en controles alleen niet kunnen worden opgelost wordt er telkens een case opgestart. Bij een case wordt een grondig vooronderzoek uitgevoerd. Alle partners worden bij de zaak betrokken (bv. wijkagent, buurtbewoners, gemeentebestuur, enz.) In 2010 werden 5 cases opgestart.

Werking en organisatieontwikkeling

- Het uitschrijven van de processen werd verder uitgevoerd
- In het kader van duurzaam ondernemen en het opnemen van verantwoordelijkheid voor het milieu werd een bewustmakingstraject voor de personeelsleden doorlopen.
- Het evaluatiesysteem werd onder de loep genomen. Omdat dit systeem onder druk staat wordt gewacht met het verder uitschrijven ervan tot wanneer het nieuwe systeem bekend wordt gemaakt.
- De geo-reportingtool EDL werd met een beperkte werkgroep nader bekeken om vervolgens tot een stapsgewijze implementatie over te gaan.
- Er werd bekeken in hoeverre islp-admin in staat is om de persoonlijke uitrusting van de personeelsleden te inventariseren.

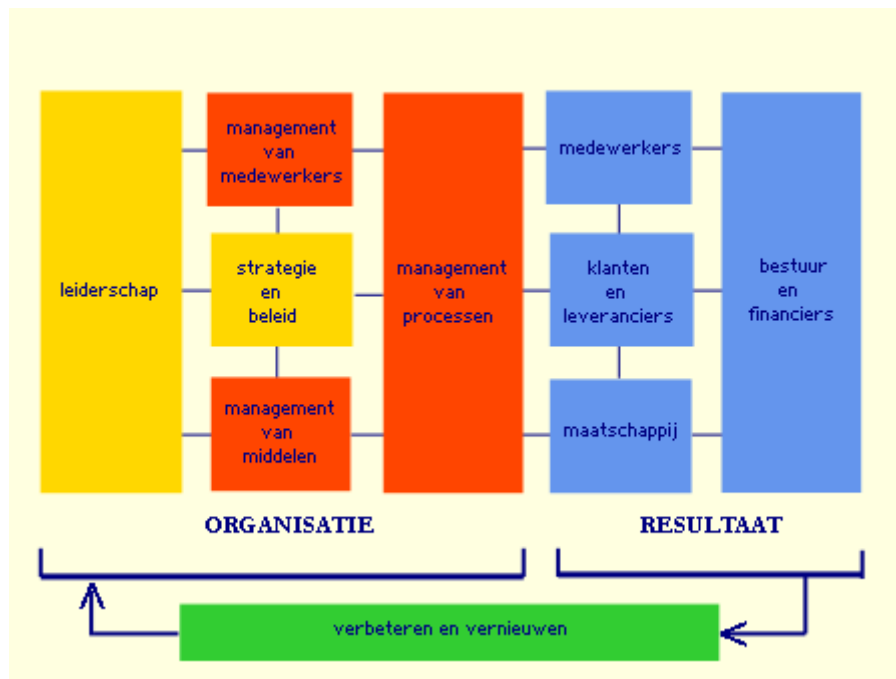
5 **ACT**



5.1 VERBETEREN EN VERNIEUWEN

In welke mate plant de organisatie de ontwikkeling en doorvoering van aanpassingen of verbeteringen aangaande:

- de tevredenheid in eigen rangen,
- de tevredenheid van de 'klanten',
- het imago bij de maatschappij,
- de voldoening bij bestuur en financiers.



5.1.1 **Verbeterpotentieel van de organisatie (meetinstrumenten)**

- Meten is weten. Om problemen op te lossen moeten ze eerst gekend zijn. Islp en ISLP-Admin zijn twee instrumenten die ons daarbij ter beschikking staan.
- Islp (integrated system for the local police) werd operationeel op 18/11/2002 en laat geïntegreerd dossierbeheer toe. Volgende modules behoren tot de toepassingen:
 - Afhandeling van de vaststellingen
 - APO dossiers
 - Briefwisseling
 - Interne registers
 - Interventie
 - Kantschriften
 - Meldingen
 - Querys
 - Enz.
- ISLP-Admin is een toepassing die toelaat de prestaties van het personeel in de eenheden te plannen en op te volgen. Deze toepassing werd operationeel op 1/1/2006. Volgende zaken behoren tot de mogelijkheden van dit systeem:
 - Bijhouden van de personeelslijst
 - Bijhouden van de logistieke inventaris van de eenheid
 - Planning en beheer van de prestaties
 - Maandelijke follow-up van de prestaties van het personeel
 - Een statistische module waarmee statistische berekeningen kunnen gemaakt worden op basis van de uitgevoerde prestaties

5.1.2 **Prioriteiten en aandachtspunten – Zonaal veiligheidsplan 2009-2012.**

De strategische doelstellingen van dit plan zijn:

- **Woninginbraken** stabiliseren op het niveau van 2005 – 2008
- Integrale en geïntegreerde aanpak van de **drugproblematiek** binnen de 3 gemeenten.
- Bijdragen aan de bestrijding van **Intrafamiliaal Geweld**
- Beheersen en zo mogelijk doen afnemen van het **aantal verkeersongevallen met lichamelijk letsel** binnen de politiezone zuiderkempen.
- **Overlast:** - geluidsoverlast – vandalisme De overlast rond uitgangsbuurtten en openbare plaatsen terugdringen. Meer bepaald de geluidsoverlast en het vandalisme.
- **Interne werking** Gefaseerde ontwikkeling tot een politiedienst waar excellente politiezorg bijdraagt tot het realiseren van een veilige en leefbare samenleving en een kwaliteitsvolle dienstverlening en werking.
- Vorm geven aan een globaal preventieplan

6 BIJLAGEN

6.1 WELZIJN

Globaal Preventieplan 2007 – 2013

Jaarlijks Actieplan 2010 - 2011

GLBAAL PREVENTIEPLAN 2007 – 2013

<p>Om een <u>dynamisch</u> welzijnsbeleid te kunnen realiseren, is het noodzakelijk dat afspraken en noden inzake welzijn regelmatig worden geëvalueerd.</p>	<p>Waarborgen van een <u>dynamisch</u> welzijnsbeleid</p>	<p>- Twee keer per jaar een evaluatie maken van het lopende actieplan en andere belangrijk bevonden welzijnsaspecten.</p> <p>- Indien nodig geacht, kunnen op basis van deze bespreking in de planning actiepunten worden toegevoegd en/of prioriteiten worden gewijzigd.</p>	<p>Korpschef</p>	<p>- Korpschef - Beleidssteam + teamchefs</p>		<p>2x / jaar 09/2007-2013</p>	<p><u>2008:</u> - Evaluatie met leiding-gevenden op 21/02/08 - Opmaak stand van zaken met directeur HRM op 18/11/08</p> <p><u>2009:</u> - Evaluatie tijdens CPBW op 13/03/09 - Opmaak stand van zaken met directeur HRM op 04/09/09 - Evaluatie tijdens CPBW op 11/09/09</p> <p><u>2010:</u> - Evaluatie tijdens CPBW op 12/03/2010</p>
--------------------------------------------------------------------------------------------------------------------------------------------------------------	-----------------------------------------------------------	-------------------------------------------------------------------------------------------------------------------------------------------------------------------------------------------------------------------------------------------------------------------------------	------------------	---------------------------------------------------	--	----------------------------------------	-----------------------------------------------------------------------------------------------------------------------------------------------------------------------------------------------------------------------------------------------------------------------------------------------------------------------------------------------------------------

Jaarverslag 2010

<p>Brandveiligheid in de gebouwen van de politiezone.</p>	<p>Uitwerken van evacuatieplannen/-brandinstructies waarmee de brandveiligheid binnen de locaties wordt geoptimaliseerd.</p>	<ul style="list-style-type: none"> - Materiële brandvoorzieningen in de gebouwen optimaliseren; - Uitwerken van een evacuatieplan / opmaak brandinstructies (per locatie); - Informeren en sensibiliseren van het personeel; - Instellen van periodieke oefeningen en evaluaties van de evacuatieplannen. - Algemene brandveiligheid binnen de locaties viseren en signaleren van vastgestelde gebreken 	<p>CP Boogers Lue Peggy Van Ouytsel</p>	<ul style="list-style-type: none"> - CP Boogers Lue - Peggy Van Ouytsel - DH - CPBW - Prev.Ad. 		<p>06/2009 06/2010 12/2010</p>	<p><u>Brandinstructies:</u> -Herselt: op basis van bevindingen laatste evacuatieoefening- Implementeren poudesysteem omtrent uitvoering specifieke instructies + aanpassen instructies -Westerlo: OK -Hulshout: in opmaak - Veiligheidsite: NOK</p> <p><u>Informeren personeel:</u> -Herselt: na implementatie poudesysteem informeren uitvoerende personeelsleden -Westerlo: → personeel wijkwerking + recherche - OK → andere personeelsleden: nog te organiseren -Hulshout: na opmaak instructies - Veiligheidsite: na opmaak instructies</p> <p><u>Evacuatieoefeningen:</u> -Herselt: OK 30/04/2008 -Westerlo: OK 30/04/2008 -Hulshout: na informeren van personeel - Veiligheidsite: na informeren van personeel</p>
-----------------------------------------------------------	------------------------------------------------------------------------------------------------------------------------------	------------------------------------------------------------------------------------------------------------------------------------------------------------------------------------------------------------------------------------------------------------------------------------------------------------------------------------------------------------------------------------------------------------------------------------------------------------	--------------------------------------------------------	-----------------------------------------------------------------------------------------------------------------------------------------------------	--	---------------------------------------------------	-----------------------------------------------------------------------------------------------------------------------------------------------------------------------------------------------------------------------------------------------------------------------------------------------------------------------------------------------------------------------------------------------------------------------------------------------------------------------------------------------------------------------------------------------------------------------------------------------------------------------------------------------------------------------------------------------------------------------------------------------------------------------------------------------------------------------------------------------------------------------------------------------------------------------------------------------------------

Jaarverslag 2010

<p>Nood aan een locatie die een goede politionele werking toelaat en welke aangepast is aan de lokale behoeften binnen de dagelijkse werking.</p> <p>(→ veiligheidssite waar politie en brandweer worden gehuisvest)</p>	<p>Tijdens de ontwerpfase, maar ook tijdens de uitvoering van het nieuwbouwproject, zullen de welzijnsaspecten aangaande de werknemers van de politiezone worden bekeken en in acht worden genomen.</p>	<ul style="list-style-type: none"> - Bundelen van de algemene en specifieke welzijnsaspecten voor de politiediensten; - Deze doorgeven aan de bouwheer zodat deze reeds tijdens de ontwerpfase maximaal kunnen worden geïmplementeerd in de bouwplannen en de lastenboeken die er door de architect worden opgemaakt - Vastgestelde knelpunten tijdens de realisatiefase evalueren (in overlegmomenten tussen/met bouwheer, architect, politiezone, brandweer, CPBW, AG en/of Prev.Ad.) in functie van de eventuele gevolgen voor het welzijn en bijsturen waar vereist. - Viseren van welzijnsaspecten vóór ingebruikname en overwaken van welzijnsaspecten tijdens ingebruikname. 	<p>Korpschef</p>	<ul style="list-style-type: none"> - Bestuur - Korpschef - CP Boogers-Luc - Peggy Van Ouytsel - DH - CPBW - Prev.Ad. - AG - Architect - Veiligheidscoördinator 		<p>9/2007 – 12/2009</p>	<p><i>Tijdens de ontwerpfase werden diverse welzijnsaspecten reeds uitvoerig bekeken en besproken met de bouwheer, de besturen van politie en brandweer, de architect, de veiligheidscoördinator en de interne preventiedienst.</i></p> <p><i>De officier logistiek volgt de werfvergaderingen mee op en vraagt bijkomend advies waar deze vereist is.</i></p> <p><i>De interne preventiedienst krijgt van elke werfvergadering een verslag toegestuurd om het verloop van de bouwwerkzaamheden mee te kunnen opvolgen en bijkomend advies te verschaffen waar deze vereist of gewenst is.</i></p> <p><i>Tijdens de jaarlijkse rondgang (2008) met de arbeidsgeneesheer werden bureaustoelen en -tafels geïnspecteerd en verwerkt in een inventaris ter beoordeling van de geschiktheid van het meubilair inzake de ergonomische werkmogelijkheden.</i></p> <p><i>In december 2009 werd de nieuwe politielocatie in het veiligheidscentrum De Marly in gebruik genomen door de politiediensten.</i></p> <p><i>Op 19 januari 2010 vond een eerste bedrijfsbezoek plaats met de arbeidsgeneesheer, de preventieadviseur en een afvaardiging van het CPBW. Knelpunten en aandachtspunten werden verwerkt in een knelpuntenlijst om deze planmatig te evalueren en op te lossen waar vereist en mogelijk.</i></p> <p>→ 12/03/2010: OK bevonden</p>
--------------------------------------------------------------------------------------------------------------------------------------------------------------------------------------------------------------------------	---------------------------------------------------------------------------------------------------------------------------------------------------------------------------------------------------------	-------------------------------------------------------------------------------------------------------------------------------------------------------------------------------------------------------------------------------------------------------------------------------------------------------------------------------------------------------------------------------------------------------------------------------------------------------------------------------------------------------------------------------------------------------------------------------------------------------------------------------------------------------------------------------------------------------------------------------	------------------	---------------------------------------------------------------------------------------------------------------------------------------------------------------------------------------------------------------------------------------------------------------------------	--	-------------------------	-------------------------------------------------------------------------------------------------------------------------------------------------------------------------------------------------------------------------------------------------------------------------------------------------------------------------------------------------------------------------------------------------------------------------------------------------------------------------------------------------------------------------------------------------------------------------------------------------------------------------------------------------------------------------------------------------------------------------------------------------------------------------------------------------------------------------------------------------------------------------------------------------------------------------------------------------------------------------------------------------------------------------------------------------------------------------------------------------------------------------------------------------------------------------------------------------------------------------------------------------------------------------------------------------------------------------------------------------------

Jaarverslag 2010

<p>Slechte of onvolledige interne communicatie kan leiden tot frustraties, fouten</p>	<p>Treffen van maatregelen tot verbetering van de interne communicatie.</p> <ul style="list-style-type: none"> - Gebruik diverse kanalen voor informeren van personeelsleden: <ul style="list-style-type: none"> * Intranet * Korpsdagen * UIT-dagen - Organisatie van regelmatige overlegmomenten: <ul style="list-style-type: none"> * LIO (Lokaal Informatie Overleg) * 2-maandelijks overleg met recherche - Meer aandacht voor inhoud en kennisgeving van verslaggeving, interne nota's, omzendingbrieven ... - Overwaken van een goed onthaal van nieuwe medewerkers - Individuele bevestigingen personeel - Gebruik laptops 	<p>Evalueren, plannen en implementeren van maatregelen ter bevordering van de interne communicatie.</p> <p>Continu overwaken dat de gecreëerde communicatiekanalen doelmatig worden aangepast en/of moeten worden geoptimaliseerd.</p> <p>Organisatie van periodieke interne overlegmomenten voor de diverse diensten (calog, agenten, UIT-dagen, korpsdagen ...) efficiënter inplannen door deze dagen maximaal te combineren met de interne opleidingen geweldbeheersing cfr. GPI 48.</p>	<p>- CP Guido Schellekens</p>	<p>- Korpschef - DH - CPBW</p>		<p>09/2007 – 2013 09/2009</p>	<p><i>Om de algemene interne communicatie doorheen de hele organisatie te optimaliseren, wordt er voortdurend geëvalueerd waar er nog knelpunten worden vastgesteld, welke maatregelen men kan implementeren om verbeteringen te bewerkstelligen en bijsturen waren vereist.</i></p> <p><i>Uitgevoerde actiepunten:</i></p> <ul style="list-style-type: none"> - Om de bevindingen van het personeel te kennen, werd een 'medewerkers tevredenheid'-onderzoek verricht. - Het organigram en de functieprofielen van de politiezone werden aangepast zodat deze transparanter zijn. - Informatie is digitaal samengebracht en consulteerbaar via Intranet. - Er zijn diverse periodieke interne overlegmomenten: korpsdagen, LIO, recherche-overleg, beleidsteam ... voor info-uitwisseling. <p>→ 09/2009: OK bevonden</p>
---------------------------------------------------------------------------------------------	----------------------------------------------------------------------------------------------------------------------------------------------------------------------------------------------------------------------------------------------------------------------------------------------------------------------------------------------------------------------------------------------------------------------------------------------------------------------------------------------------------------------------------------------------------------------------------------------------------------------------------------------------------------------------------------------------------------------------------------------------------------------	--------------------------------------------------------------------------------------------------------------------------------------------------------------------------------------------------------------------------------------------------------------------------------------------------------------------------------------------------------------------------------------------------------------------------------------------------------------------------------------------------------	-------------------------------	----------------------------------------	--	--------------------------------------------------	----------------------------------------------------------------------------------------------------------------------------------------------------------------------------------------------------------------------------------------------------------------------------------------------------------------------------------------------------------------------------------------------------------------------------------------------------------------------------------------------------------------------------------------------------------------------------------------------------------------------------------------------------------------------------------------------------------------------------------------------------------------------------------------------------------------------------------------------------------------------------

Jaarverslag 2010

<p>De terugroepbaarheid- en permanentiesystemen binnen diverse functionaliteiten/ diensten kunnen bij personeelsleden (gaan) leiden tot (langdurig) absentisme ten gevolge van overmatige stress, psychische belasting, oververmoeidheid ...</p>	<p>Implementeren van een beheersingssysteem inzake stress, oververmoeidheid, overmatige psychische belasting ... bij de terugroepbaarheid- en permanentiesystemen binnen de diverse functionaliteiten/diensten.</p>	<p>- Grondige analyse van de risico's binnen de diverse functionaliteiten/diensten: * slachtofferbejegenars * recherche * OGP * AGP * Vatters</p> <p>- Zoeken naar beheersmaatregelen waar deze vereist zijn en evalueren inzake de implementatiemogelijkheden</p> <p>- Beheersmaatregelen planmatig implementeren/ doorvoeren in de dagelijkse werking van de politiezone.</p>	<p>Korpschef</p>	<p>- Korpschef - DH - psychosociale cel EDPBW - externe deskundigen - Prev.Ad. - AG</p>		<p>09/2007 – 12/2008</p>	<p><i>Tijdens een korpsdag (2007) werd aan de personeelsleden een toelichting gegeven inzake stress/ psychosociale belasting door een medewerker van het federale stressteam.</i></p> <p><i>Om de OGP's psychisch en fysisch te ontlasten, werden zij in het terugroepbaarheids-systeem vervangen door 2 AGP's.</i></p> <p><i>De personeelsformatie werd aangepast en wordt planmatig ingevuld, rekening houdend met de prioritaire behoeften.</i></p> <p>--> OK</p>
--------------------------------------------------------------------------------------------------------------------------------------------------------------------------------------------------------------------------------------------------	---------------------------------------------------------------------------------------------------------------------------------------------------------------------------------------------------------------------	--------------------------------------------------------------------------------------------------------------------------------------------------------------------------------------------------------------------------------------------------------------------------------------------------------------------------------------------------------------------------------------------------------------------------------------------------	------------------	----------------------------------------------------------------------------------------------------------------------------------------------------------	--	--------------------------	-------------------------------------------------------------------------------------------------------------------------------------------------------------------------------------------------------------------------------------------------------------------------------------------------------------------------------------------------------------------------------------------------------------------------------------------------------------------------

Jaarverslag 2010

<p>Om de psychische en fysieke integriteit van elke werknemer te beschermen is de werkgever wettelijk verplicht een beleid te voeren waarin hij deze integriteit overwaakt aan de hand van voorgeschreven wetmatigheden.</p>	<p>Een beleid voeren waarin aandacht is voor de psychische en fysieke integriteit van het personeel, met de wettelijke bepalingen als basis om dit te bewerkstelligen.</p>	<p>- Onderzoek (risicoanalyse) inzake psychosociale belasting --> onderzoeken in hoeverre het uitgevoerde medewerkers tevredenheid- onderzoek kan fungeren als risicoanalyse</p> <p>- Onderzoeken wanneer een geschikte moment is om een interne stress- enquête te organiseren, rekening houdend met de wijzigingen in de personeelsformatie en de verhuis naar een nieuwe locatie</p> <p>- Planmatige implementatie van beheersmaatregelen waar vereist.</p>	<p>Korpschef</p>	<p>- Korpschef - DH - interne vertrouwenspersoon - psychosociale cel EDPBW - externe deskundigen - Prev.Ad. - AG</p>		<p>2009 2010 -</p>	<p><i>Tijdens een korpsdag (2007) werd aan de personeelsleden een toelichting gegeven inzake stress/ psychosociale belasting door een medewerker van het federale stressteam.</i></p> <p><i>De federaal uitgevoerde stressenquête is (02/2008) verwerkt in een verslaggeving die intern werd bestudeerd..</i></p> <p><i>De resultaten vormen mede de basis voor de opmaak van een interne enquête inzake stress.</i></p> <p><i>De timing van afname moet nog worden gepland. In functie van de ontlasting van personeelsleden is immers reeds een aanpassing van de personeelsformatie lopende. Zo ook zal de nakende verhuis naar de nieuwe locatie invloed hebben op de psychische belasting/stress van het personeel.</i></p> <p><i>In 2008 werd binnen de politiezone een "medewerkers tevredenheid-onderzoek" uitgevoerd. Deze bevraging kan mogelijks aanzien worden als risicoanalyse psychosociale belasting of dienen als basis ervoor. Dit moet onderzocht worden in overleg met de bevoegde preventieadviseur psychosociale aspecten (PAPS- IDEWE).</i></p>
------------------------------------------------------------------------------------------------------------------------------------------------------------------------------------------------------------------------------	----------------------------------------------------------------------------------------------------------------------------------------------------------------------------	-------------------------------------------------------------------------------------------------------------------------------------------------------------------------------------------------------------------------------------------------------------------------------------------------------------------------------------------------------------------------------------------------------------------------------------------------------------------	------------------	----------------------------------------------------------------------------------------------------------------------------------------------	--	---------------------------------------------	------------------------------------------------------------------------------------------------------------------------------------------------------------------------------------------------------------------------------------------------------------------------------------------------------------------------------------------------------------------------------------------------------------------------------------------------------------------------------------------------------------------------------------------------------------------------------------------------------------------------------------------------------------------------------------------------------------------------------------------------------------------------------------------------------------------------------------------------------------------------------------------------------------------------------------------------------------------------------------------------------------------------------------------------------------------------

Jaarverslag 2010

<p>Agressie door derden is binnen de dagelijkse politionele activiteiten het risico dat het vaakst voorkomt.</p> <p>Niet enkel 'fysieke' agressie, maar ook de 'verbale' agressie, kan leiden tot het oplopen van letsels bij het personeel waardoor ze hun dagdagelijkse activiteiten niet meer naar behoren kunnen uitoefenen.</p>	<p>Implementeren van beheersingsmaatregelen inzake agressie door derden.</p>	<ul style="list-style-type: none"> - Grondige analyse van de agressierisico's binnen de diverse functionaliteiten/ diensten/locaties --> inventariseren van agressie + analyseren - Zoeken naar (bijkomende) beheersmaatregelen waar deze vereist zijn en evalueren inzake de implementatiemogelijkheden - Beheersmaatregelen planmatig implementeren/ doorvoeren in de dagelijkse werking van de politiezone. - Analyse van ongevallen en incidenten en bevindingen (negatieve en positieve) verwerken in de opleidingen geweldbeheersing cfr. GPI 48. 	<p>- CP Guido Schellekens</p>	<ul style="list-style-type: none"> - Korpschef - DH - monitoren geweldbeheersing - interne vertrouwenspersoon - psychosociale cel EDPBW - externe deskundigen - Prev.Ad. - AG 		<p>..... –</p> <p>12/2009</p> <p>06/2010</p> <p>12/2010</p>	<p><i>Bespreking 20/05/09 met Ludo Carens en Gerard Rooyackers: Analyse van ongevallen en incidenten en bevindingen (negatieve en positieve) verwerken in de opleidingen geweldbeheersing cfr. GPI48.</i></p> <p><i>→ OK</i></p> <p><i>Binnen het korps zijn 2 personeelsleden gezocht die ook willen fungeren als monitor geweldbeheersing. Eén personeelslid heeft intussen de opleiding volledig voltooid. Het andere personeelslid heeft tijdens zijn opleiding een arbeidsongeval gehad waardoor hij het ganse opleidingstraject nog niet heeft kunnen voltooien. Deze persoon zal echter zo snel mogelijk de opleiding terug hervatten.</i></p>
--------------------------------------------------------------------------------------------------------------------------------------------------------------------------------------------------------------------------------------------------------------------------------------------------------------------------------------	------------------------------------------------------------------------------	----------------------------------------------------------------------------------------------------------------------------------------------------------------------------------------------------------------------------------------------------------------------------------------------------------------------------------------------------------------------------------------------------------------------------------------------------------------------------------------------------------------------------------------------------------------------------------------------------------	-------------------------------	-------------------------------------------------------------------------------------------------------------------------------------------------------------------------------------------------------------------------------------------------------------	--	-----------------------------------------------------------------------------------	-------------------------------------------------------------------------------------------------------------------------------------------------------------------------------------------------------------------------------------------------------------------------------------------------------------------------------------------------------------------------------------------------------------------------------------------------------------------------------------------------------------------------------------------------------------------------------------------------------------------------------------------------------

Jaarverslag 2010

<p>Tijdens de opleidingen geweldbeheersing 'dwang zonder vuurwapen' conform GPI 48 moeten de personeelsleden diverse oefeningen uitvoeren waarbij de kans op fysieke overbelasting, overstrekkingen ... tot de reële mogelijkheid behoren.</p>	<p>Beperken van fysieke overbelasting, overstrekkingen, ... tijdens de opleiding.</p>	<p>Onderzoek in welke mate er moet/kan rekening gehouden worden met de fysieke capaciteiten van personeelsleden tijdens deze opleidingen.</p> <p>Continu evalueren van programmaopbouw, risicofactoren, wijze van doceren en deelname aan opleidingen ...</p> <p>Schriftelijke evaluatie van elke opleiding door elke deelnemer om positieve en negatieve punten in kaart te brengen en zodanig te kunnen bijsturen in de toekomst waar vereist.</p>	<p>- CP Guido Schellekens</p>	<p>- DH - monitoren geweldbeheersing - externe deskundigen - Prev.Ad. - AG</p>		<p>01/2009 - 12/2010</p>	<p><i>Bespreking 20/05/09 met Ludo Carens en Gerard Rooyackers: ONTWERP-document voor beoordeling van opleidingen geweldbeheersing besproken. Op 03/06/09 aangepaste versie overgemaakt voor interne beoordeling.</i> → zodra bijkomende monitoren geweldbeheersing hun opleiding hebben afgerond, zal met hen geëvalueerd worden in hoeverre het overgemaakte beoordelingsdocument een bruikbaar werkinstrument kan zijn en/of moet worden aangepast om het beoogde doel te verkrijgen.</p> <p><i>Op 24/09/2009 werd met de interne trainers geweldbeheersing het beoordelingsdocument besproken. De beoordelingen zullen intern (in aangepaste vorm) worden uitgevoerd door de personeelsleden die de opleidingen uitwerken en doceren.</i></p>
<p>Bij het prioritair rijden worden de betrokken personeelsleden blootgesteld aan hoge risico's of worden té hoge risico's genomen.</p>	<p>Bewustmaking van de personeelsleden inzake de risicofactoren tijdens prioritaire verplaatsingen en de toepassing van beheersmaatregelen.</p>	<p>- Inventariseren en analyseren van incidenten en ongevallen tijdens (prioritaire) verplaatsingen.</p> <p>- Onderzoek omtrent kennis en rijvaardigheden van personeelsleden inzake prioritaire verplaatsingen.</p> <p>- Uit het voorgaande zal nagegaan worden in hoeverre bijkomende gerichte opleidingen / instructies... nodig zijn.</p> <p>- Informeren en sensibiliseren van personeelsleden inzake goede praktijken tijdens prioritaire verplaatsingen.</p>	<p>Korpschef</p>	<p>- Korpschef - DH - externe deskundigen - Prev.Ad. - AG</p>		<p>01/2009 - 12/2010</p>	

Jaarverslag 2010

Bij het in bewaring nemen van inbeslagnames wordt nog te weinig rekening gehouden met de mogelijke risico's hieromtrent.	Implementeren van beheersingsmaatregelen m.b.t. in bewaring nemen van inbeslagnames.	- Interne afspraken /registratie inzake de bewaring van inbeslagnames. - Voorzien van lokaal (veiligheidslokaal) dat enkel zal dienen voor de bewaring van inbeslagnames (uitgezonderd gevaarlijke stoffen).	Korpschef			12/2011 12/2010	
--------------------------------------------------------------------------------------------------------------------------	--------------------------------------------------------------------------------------	---------------------------------------------------------------------------------------------------------------------------------------------------------------------------------------------------------------------	-----------	--	--	-------------------------------	--

DH = diensthoofden

Prev.Ad.= intern preventieadviseur

AG= arbeidsgeneesheer

CPBW=comité voor preventie en bescherming op het werk

Aanpassing globaal preventieplan

Tijdens de voorbereiding van het jaarlijks actieplan voor het komende jaar wordt nagegaan of dit globaal preventieplan moet bijgestuurd worden n.a.v.:

- ernstig incident of ongeval;
- nieuwe en terugkerende klachten van werknemers waarbij een relatie met de arbeid vermoed wordt;
- aankoop van nieuwe producten en arbeidsmiddelen;
- het creëren van nieuwe arbeidsposten;
- invoering van nieuwe technologieën;
- reorganisaties;
- werk door derden;
- verbouwingen;
- aanpassing van installaties;
- nieuwe wetgeving.

Dit gewijzigde globaal preventieplan 2007-2013 werd gezamenlijk met het jaaractieplan 2010-2011 door het politiecollege goedgekeurd in zitting dd. 23/03/2010

JAARLIJKS ACTIEPLAN 2010 – 2011

<p>Waarborgen van een <u>dynamisch</u> welzijnsbeleid.</p>	<p>Twee keer per jaar een evaluatie maken van het lopende actieplan en andere belangrijk bevonden welzijnsaspecten.</p> <p>Indien nodig geacht, kunnen op basis van deze bespreking in de planning actiepunten worden toegevoegd en/of prioriteiten worden gewijzigd.</p>	<ul style="list-style-type: none"> - Korpschef - Beleidsteam + teamchefs. 	<ul style="list-style-type: none"> - Realiseren + opvolging van vastgelegde actiepunten - Welzijnsaspecten in de dagelijkse werking de nodige aandacht geven, en indien bijkomende actie vereist is, deze opnemen als actiepunt in de planning 		<p>2 x /jaar</p>	
<p>Brandveiligheid binnen de diverse locaties verder optimaliseren.</p>	<p><u>Locatie Hulshout:</u></p> <ul style="list-style-type: none"> - Opmaak van brandinstructies - Personeelsleden informeren omtrent de opgemaakte brandinstructies - Instellen van een jaarlijkse evacuatieoefening. <p><u>Veiligheidssite Westerlo:</u></p> <ul style="list-style-type: none"> - Opmaak van brandinstructies - Personeelsleden informeren omtrent de opgemaakte brandinstructies - Instellen van een jaarlijkse evacuatieoefening. 	<ul style="list-style-type: none"> - Dienst Materiële Middelen - DH - CPBW - Prev.Ad. 	<p>Interne organisatie en coördinatie:</p> <ul style="list-style-type: none"> - opmaak en up-to-date houden van brandinstructies; - in orde brengen/houden van een brandveilige infrastructuur; - informeren personeelsleden; - instellen evacuatieoefeningen. - Aanreiken van informatie om brandinstructies op te maken; - Opmaak en up-to-date houden van brandinstructies; - Algemene brandveiligheid binnen de locaties viseren en signaleren van vastgestelde gebreken; - Informeren personeelsleden; - Evaluatie brandinstructies aan de hand van evacuatieoefeningen. 		<p>12/2010</p>	<p><i>aanpassen timing + toevoeging nieuwe locatie + schrappen activiteiten voormalige politieposten te Herselt en Westerlo</i></p>

Jaarverslag 2010

<p>Een beleid voeren waarin aandacht is voor de psychische en fysieke integriteit van het personeel, met de wettelijke bepalingen als basis om dit te bewerkstelligen.</p>	<p>Onderzoek (risicoanalyse) inzake psychosociale belasting --> onderzoeken in hoeverre het uitgevoerde medewerkers tevredenheid- onderzoek kan fungeren als risicoanalyse</p> <p>Onderzoeken wanneer een geschikte moment is om een interne stress- enquête te organiseren, rekening houdend met de wijzigingen in de personeelsformatie en de verhuis naar een nieuwe locatie</p> <p>Planmatige implementatie van beheersmaatregelen waar vereist (--> toevoegen aan GPP en JAP)</p>	<ul style="list-style-type: none"> - Korpschef - DH - vertrouwens-persoon - psychosociale cel EDPBW - vertrouwens-persoon - externe deskundigen - Prev.Ad. - AG 	<p>Interne organisatie en coördinatie:</p> <ul style="list-style-type: none"> - Informatieuitwisseling tussen/met diverse actoren - Evalueren resultaten en voorgestelde beheersmaatregelen van deskundigen - Implementeren van beheersmaatregelen - Evalueren resultaten - Voorstellen wijze van aanpak en beheersmaatregelen - Ondersteuning bij uitwerking en implementatie van beheersmaatregelen. 		<p>2010 -</p>	<p><i>Aanpassen timing</i></p>
<p>Implementeren van beheersingsmaatregelen inzake agressie door derden.</p>	<p>Grondige analyse van de agressierisico's binnen de diverse functionaliteiten/ diensten/locaties --> inventariseren van agressie + analyseren</p> <p>Zoeken naar (bijkomende) beheersmaatregelen waar deze vereist zijn en evalueren inzake de implementatiemogelijkheden</p> <p>Beheersmaatregelen planmatig implementeren/ doorvoeren in de dagelijkse werking van de politiezone.</p> <p>Analyse van ongevallen en incidenten en bevindingen (negatieve en positieve) verwerken in de opleidingen geweldbeheersing cfr. GPI 48.</p>	<ul style="list-style-type: none"> - CP Guido Schellekens - Korpschef - DH - monitoren geweldbeheersing - interne vertrouwens-persoon - psychosociale cel EDPBW - externe deskundigen - Prev.Ad. - AG 	<p>Interne organisatie en coördinatie:</p> <ul style="list-style-type: none"> - Bundelen van informatie; - Informatieuitwisseling tussen/met diverse actoren; - Evalueren resultaten en voorgestelde beheersmaatregelen van deskundigen ter zake; - Implementeren van beheersmaatregelen - Evaluatie van gebundelde informatie - Voorstellen wijze van aanpak en beheersmaatregelen - Implementatie van beheersmaatregelen in opleidingen geweldbeheersing - Ondersteuning bij uitwerking en implementatie van beheersmaatregelen. 		<p>12/2010</p>	<p><i>Aanpassen timing</i></p>

Jaarverslag 2010

<p>Beperken van fysieke overbelasting, overstrekkingen ... tijdens de opleidingen geweldbeheersing (cfr. GPI 48)</p>	<p>Onderzoek in welke mate er moet/kan rekening gehouden worden met de fysieke capaciteiten van personeelsleden tijdens deze opleidingen.</p> <p>Continu evalueren van programmaopbouw, risicofactoren, wijze van doceren en deelname aan opleidingen ...</p> <p>Schriftelijke evaluatie van elke opleiding door elke deelnemer om positieve en negatieve punten in kaart te brengen en zodanig te kunnen bijsturen in de toekomst waar vereist.</p>	<ul style="list-style-type: none"> - CP Guido Schellekens - Korpschef - DH - monitoren geweldbeheersing - externe deskundigen - Prev.Ad. - AG 	<p>Interne organisatie en coördinatie:</p> <ul style="list-style-type: none"> - Bundelen van informatie; - Informatieuitwisseling tussen/met diverse actoren; - Evalueren resultaten en voorgestelde beheersmaatregelen van deskundigen ter zake; - Implementeren van beheersmaatregelen <p>- Evaluatie van gebundelde informatie</p> <ul style="list-style-type: none"> - Voorstellen wijze van aanpak en beheersmaatregelen - Implementatie van beheersmaatregelen in opleidingen geweldbeheersing <p>- Ondersteuning bij uitwerking en implementatie van beheersmaatregelen.</p>		<p>01/2009 - 12/2010</p>	
<p>Bewustmaking van de personeelsleden inzake de risicofactoren tijdens prioritaire verplaatsingen en de toepassing van beheersmaatregelen.</p>	<p>Inventariseren en analyseren van incidenten en ongevallen tijdens (prioritaire) verplaatsingen.</p> <p>Onderzoek omtrent kennis en rijvaardigheden van personeelsleden inzake prioritaire verplaatsingen.</p> <p>Uit het voorgaande zal nagegaan worden in hoeverre bijkomende gerichte opleidingen / instructies... nodig zijn.</p> <p>Informeren en sensibiliseren van personeelsleden inzake goede praktijken tijdens prioritaire verplaatsingen.</p>	<ul style="list-style-type: none"> - Korpschef - DH - interne en/of externe deskundigen - Prev.Ad. 	<p>Interne organisatie en coördinatie:</p> <ul style="list-style-type: none"> - Bundelen van informatie; - Informatieuitwisseling tussen/met diverse actoren; - Evalueren resultaten en voorgestelde beheersmaatregelen van deskundigen ter zake; - Implementeren van beheersmaatregelen <p>- Evaluatie van gebundelde informatie</p> <ul style="list-style-type: none"> - Voorstellen beheersmaatregelen - Ondersteuning bij uitwerking van beheersmaatregelen en het informeren/sensibiliseren van de personeelsleden. 		<p>01/2009 - 12/2010</p>	

Jaarverslag 2010

Implementeren van beheersingsmaatregelen m.b.t. in bewaring nemen van inbeslagnames.	Interne afspraken /registratie inzake de bewaring van inbeslagnames. Voorzien van lokaal (veiligheidslokaal) dat enkel zal dienen voor de bewaring van inbeslagnames (uitgezonderd gevaarlijke stoffen).	- Korpschef - DH - CPBW - Prev.Ad.	Interne organisatie en coördinatie: - Voorzien in lokaal ter bewaring van inbeslagnames - Interne afspraken vastleggen omtrent werkwijze en registratie - Informatieuitwisseling tussen/met diverse actoren; - Implementeren van beheersmaatregelen - Voorstellen beheersmaatregelen - Ondersteuning bij uitwerking van beheersmaatregelen en het informeren/sensibiliseren van de personeelsleden.		12/2010	<i>aanpassen timing</i>
<i>Volgende items worden in het actieplan opgenomen na bespreking in het comité PBW dd. 12/03/2010</i>						
/	/	/	/	/	/	/

DH = diensthoofden

Prev.Ad.= intern preventieadviseur

AG= arbeidsgeneesheer

CPBW=comité voor preventie en bescherming op het werk

Dit jaaractieplan 2010-2011 werd door politiecollege goedgekeurd in zitting dd. 23/03/2010.

6.2 WIJKWERKING

6.2.1 Algemene beschrijving

Zone

Onze zone is verdeeld in 14 wijken :

Tabel : wijken politiezone Zuiderkempen 2010

Wijk	Inwoners	Inwoners per wijk-agent	Wijkagent
Bergom/Blauberg	3917		INP Benny Van Hove
Herselt-centrum	4182 ⁽¹⁾		INP Gunther Kempnaers
Ramsel	4853 ⁽¹⁾		INP Danny Van Eylen
Varenwinkel/Langdonken	1417 ⁽¹⁾		INP Kris Janse
Herselt	14396	3592	
Houtvenne/Westmeerbeek	4152		INP Erik Van den Brande
Hulshout-centrum	3559		INP Stefan Van Gemert
Hulshout Eindeke + IP	2259		HINP Jozef Van Lommel
Hulshout	9970	3323	
Heultje	4326		INP Ilse Goossens
Oevel	3514		INP Frans Fonteyn
Oosterwijk	2413		HINP Eugeen Liekens ⁽²⁾
Tongerlo	4872		INP Tamara Karremans
Voortkapel	2858		INP Erika Goor
Westerlo-centrum	4022		INP Yves Hoes
Zoerle-Parwijs	2374		INP Koen Smets
Westerlo	24379	3483	
Zone Zuiderkempen	48745		

⁽¹⁾ het juiste aantal is moeilijk te bepalen omdat de wijken niet samenvallen met de kiesdistricten. Zo wonen in de wijk Varenwinkel/Langdonken meer mensen en in de wijken Ramsel en Herselt-centrum minder.

⁽²⁾ HINP Jos Boeckmans werd op 1 december gedetacheerd naar de wijkwerking Oost als teamchef in vervanging van HINP Eugeen Liekens die langdurig ziek is.

Tabel : evolutie inwonersaantal Zuiderkempen

Uit de evolutie van het aantal inwoners blijkt dat van bij de start van de zone tot op 31 december 2010 er een toename is van 4.155 inwoners.

	31/12/2001	31/12/2008	31/12/2009	31/12/2010	Stijging tov start zone
Herselt	13.576	13.597	14.231	14.396	820 (6,04%)
Hulshout	8.813	9.808	9.864	9.970	1.157 (13,12%)
Westerlo	22.201	23.664	23.897	24.379	2.178 (9,81%)
Zone	44.590	47.069	47.992	48.745	4.155 (9,32%)

Locatie

De wijkwerking is verdeeld in Zone Oost en Zone West

1. Wijkwerking Zone Oost is gehuisvest in het veiligheidscentrum 'de Marly' en bestaat uit zes wijkagenten van Westerlo (Heultje niet inbegrepen), de wijkagent van Bergom/Blauberg en die van Herselt.
2. Wijkwerking Zone West is gehuisvest in Westmeerbeek en bestaat uit de drie wijkagenten van Hulshout, de wijkagent van Ramsel, die van Varenwinkel/Langdonken en die van Heultje.

Organisatie

1. Elk team staat onder leiding van een teamchef. Hij combineert zijn taak van teamchef met deze van wijkagent respectievelijk in Hulshout-Eindeke en Oosterwijk
2. De wijkwerking West wordt ondersteund door het lid van het zonaal onthaal die het industriepark van Hulshout en Heultje voor zijn rekening neemt.

Opdrachten

Teamchefs (2)

- ✓ Zal zijn team leiden en coördineren
- ✓ Zal eveneens de taken van een wijkagent op zich nemen

Inspecteurs

- ✓ Lokale ordediensten
- ✓ Het verzamelen van alle nuttige inlichtingen over de bijzonderheden en problemen eigen aan een wijk
- ✓ De verspreiding van algemene informatie naar de bevolking en naar lokale gemeenschappen
- ✓ Het doorgeven van lokale vragen en verwachtingen aan de overheid of andere diensten
- ✓ Het uitvoeren van preventieve controles om bij te dragen tot het bevorderen van het veiligheidsgevoel onder de bevolking door de zichtbaarheid van de politie in de wijk te verhogen en preventief toezicht uitoefenen dat beoogt een veiligheidsgevoel te creëren bij de bevolking. Dit zal inzonderheid bereikt worden door de oorzaken van prikkelbaarheid en agressie bij de bevolking te verminderen of door de situaties terug te dringen die van aard zijn dat ze het objectief risico voor de bevolking kunnen verhogen (oneigenlijk gebruik van het wegen-

Jaarverslag 2010

net, belemmering van de oversteekplaatsen voor voetgangers of van de voetpaden, aanleg van werven ...

- ✓ Het luisteren naar klachten en grieven van de bevolking en indien mogelijk daadwerkelijk oplossingen aanbrengen
- ✓ Het opsporen en helpen oplossen van kleine ontluikende conflicten (bemiddelingsfunctie)
- ✓ Het detecteren van bronnen van onveiligheid en de eventuele haarden van criminaliteit en het inlichten van de bevoegde diensten erover
- ✓ Het uitvoeren van beperkte politionele taken die een bijzondere kennis of een eerder persoonlijk contact met de bevolking vereisen (hercontactname met een slachtoffer, kantschriften, moraliteitsonderzoeken, onderzoek van woonplaats, verwittigingen op het vlak van de technische staat van de voertuigen, hun inschrijving of de voorschriften betreffende de verplichte verzekering, ...)
- ✓ Het gevolg geven aan bepaalde oproepen die een beperkte, niet-dringende politionele interventie vereisen; daarenboven kan de wijkagent, naar aanleiding van een interventieoproep, opgeroepen worden om informatie te verschaffen en de aard van de oproep vooraf te evalueren
- ✓ Het besteden van bijzondere aandacht aan het gedrag en handelingen van bepaalde personen onder toezicht (voorwaardelijk in vrijheid gestelde, geesteszieken,...)
- ✓ Onthaalfunctie
- ✓ Acteren van klachten en aangiften
- ✓ Doorverwijzen naar gespecialiseerde diensten
- ✓ ...

Er zal gestreefd worden naar een gelijkwaardige inzet van de wijkagenten over het gehele grondgebied van de zone.

6.2.2 Gepresteerde uren

Tabel : gepresteerde diensten door wijkagenten politie Zuiderkempen 2010

	Totaal		
	2008	2009	2010
Nachturen ⁽¹⁾	1.633	1.472	1.678
Nachten ⁽²⁾	71	57	61
Weekenduren ⁽³⁾	1.483	1.486	1.549
Weekends	187	199	194
Late dienst ⁽⁴⁾	632	524	577

⁽¹⁾ Nachturen zijn de uren gepresteerd tussen 19u00 en 07u00.

⁽²⁾ Een nachtprestatie is een dienstprestatie die, al dan niet gedeeltelijk, wordt uitgevoerd tussen 22u00 en 06u00. Eén wijkagent deed geen nachtprestaties.

⁽³⁾ Weekenduren zijn de uren gepresteerd op zaterdag, zon- en feestdagen van 00u00 tot 24u00.

⁽⁴⁾ 'Late' wijkdienst duurt tot minstens 20u00.

6.2.3 Beschrijving uitgevoerde diensten

Algemene opmerkingen

De evaluatie van de diensten gebeurde op basis van GALOP. Men dient er wel rekening mee te houden dat een correcte tijdsaanduiding van de uitgevoerde opdrachten zeer moeilijk is omdat verschillende opdrachten door elkaar lopen.

Medische afwezigheden : één wijkagent was het hele jaar afwezig, twee wijkagenten langdurig omwille van ziekte en bevallingsverlof.

Beheer en administratie

Deze omvat volgende diensten : algemeen beheer (o.a. teamvergaderingen), administratief beheer, logistiek en personeelsbeheer.

Tabel : beheer en administratie wijkagenten politie Zuiderkempen 2010

	Aantal uren		
	2008	2009	2010
Beheer en administratie	2.153	2.561	1.930

De daling ten opzichte van vorige jaren is te wijten aan de langdurige afwezigheid van de teamchef van wijkwerking Oost.

Opleiding

Deze rubriek omvat vorming en training.

Tabel: opleiding wijkagenten politie Zuiderkempen 2010

	Aantal uren		
	2008	2009	2010
Opleiding	1.366	1.376	1.562

- ◇ Vorming: korpsdag, dag van de wijkagent, dagelijkse briefing, opleiding wijkagent e.a.;
- ◇ Training: schietoefeningen e.a. inclusief de uren van INP Kris Janse als schietinstructeur;
- ◇ De tiende "Dag van de wijkagent" stond in het teken van de inschrijving in bevolkingsregister;
- ◇ De sterke stijging van het aantal uren is te wijten aan de opleiding drugs in het verkeer die elk operationeel personeelslid diende te volgen.

Interventie

Deze rubriek omvat o.a. milieu- en bouwvoertredingen en andere vaststellingen.

	Aantal uren		
	2008	2009	2010
Interventie	1.389	1.291	929

Onthaal

Pool zonaal onthaal

De pool zonaal onthaal bestaat uit 4 leden, één ervan zit in Westmeerbeek, zij verzekeren het zonale onthaal in de Marly en in de wijkpost te Westmeerbeek. Meer informatie over het zonale onthaal vindt u verder in dit verslag en in de aparte evaluatie van het zonaal onthaal.

Onthaal door wijkagenten

Bij afwezigheid van de leden van de pool zonaal onthaal dienen de wijkagenten het onthaal te verzekeren.

Tabel : onthaal wijkagenten politie Zuiderkempen 2010

	Aantal uren onthaal					
	Totaal			Per wijkagent		
	2010	2011	2012	2010	2011	2012
De Marly	360			45		
Westmeerbeek	252			42		
Zone	612			44		

Verder presteerden de wijkagenten 194u aan schrijfwerk als gevolg van het onthaal en 69u voor het teruggeven van ingehouden rijbewijzen tijdens een wodka-actie.

Reactief onderzoek, kantschriften

Tabel : reactief onderzoek en kantschriften door wijkagenten politie Zuiderkempen 2010

	Aantal uren		
	2008	2009	2010
Reactief onderzoek en kantschriften	8.757	7.301	8.393

Het aantal kantschriften zegt meer dan het aantal uren omdat het dienstschriftboek niet altijd correct kon en werd ingevoerd, zie verder punt 6.3.4..

Openbare orde

Tabel : openbare orde door de wijkagenten politie Zuiderkempen 2010

	Aantal uren		
	2008	2009	2010
Manifestaties e.a. ⁽¹⁾	640	577	719
Voetbal ⁽²⁾	419	530	656

⁽¹⁾ Manifestaties e.a. omvat toezicht op evenementen, gebeurtenissen die de openbare orde kunnen verstoren, hycap en arrondissementele steun. De stijging ten opzichte van de voorbije jaren is vooral te wijten aan meer toezicht bij sportwedstrijden andere dan voetbal en meer gebeurtenissen die de openbare orde in gevaar konden brengen.

⁽²⁾ Inclusief de uren gepresteerd door de spotters.

Bescherming

Tabel : bescherming door wijkagenten politie Zuiderkempen 2010

	Aantal uren		
	2008	2009	2010
Bescherming	12	14	34

Deze dienst omvat de bewaking en transfer aangehouden personen.

Beleidsvrije ruimte

Verkeer

Tabel : voornaamste verkeersopdrachten wijkagenten politie Zuiderkempen 2010

	Aantal toezichten			Totaal uren		
	2008	2009	2010	2008	2009	2010
Raadgeven ⁽¹⁾				282	299	298
Ontrading ⁽²⁾				393	288	300
Reguleren ⁽³⁾				1091	1079	997
Schooltoezicht	1.144	943	992			

- (1) Omvat de verkeersopvoeding in samenwerking met de basisscholen en houdt in dat de wijkagenten participeerden in o.a in de verkeersweek, fietscontroles in alle basisscholen, verkeerswandeling, controle fietsverlichting, fietsexamen e.a
- (2) Alle verkeerscontroles zoals wodca, drugs in het verkeer, fietscontrole leerlingen secundair onderwijs, e.a.
- (3) Omvat o.a. schooltoezicht en verkeersregeling

Gerechtelijk

De wijkagenten presteerden 94 uur in het Megaproject en 20 uur in de gerechtelijke projecten.

Tabel : Megaproject door de wijkagenten politie Zuiderkempen 2010

	Aantal uren		
	2008	2009	2010
Megaproject	112	131	94

Algemeen toezicht

De wijkagenten presteerden 367 uren aan algemeen toezicht.

Tabel : vakantietoezicht door de wijkagenten politie Zuiderkempen 2010

	Aantal	Aantal aanvragen	aantal toezichten per aanvraag
2008	693	299	2,3
2009	828	261 ⁽¹⁾	
2010	860	315	2,7

1. Het toezicht gebeurde voornamelijk tijdens de dag en vooravond.
2. Verder presteerden de wijkagenten 44 controles op de kerkhoven en 41 in winkel(centra) tijdens de eindejaarsperiode.
3. Er werden 3.195 controles van overlast- en druggevoelige plaatsen uitgevoerd.

⁽¹⁾ Dit betreft het aantal aanvragen van de eerste drie kwartalen van 2009, wegens een crash in het programma is het aantal voor het vierde kwartaal verloren gegaan.

Jaarverslag 2010

Andere wijkgebonden opdrachten

Voor deze opdrachten werden 2.050 uren gepresteerd.

Wapenvergunningen

Inspecteur Kris Janse is verantwoordelijk voor de praktische schietproeven en de afhandeling van de wapendossiers, hij presteerde hiervoor 38 uur.

De wijkagenten presteerden 21 uur voor moraliteitsonderzoek.

Woonstonderzoeken

De wijkagenten presteerden 1.074 uur aan woonstonderzoeken. Het blijft een ideale gelegenheid om kennis te maken met de inwoners.

Tabel : woonstonderzoeken door de wijkagenten politie Zuiderkempem 2010

	Aantal		
	2008	2009	2010
Woonstonderzoek	2.340	2.820	2.012
Bezoeken voor woonstonderzoek	3.528	3.123	2.836

Bijstand deurwaarder

Voor bijstand deurwaarder en het bestellen van gerechtelijke stukken werd in 2010 283 uur gepresteerd, dat zijn er 125 meer dan in 2009 en 46 meer dan in 2008. Opvallend is dat meer dan de helft van de uren, namelijk 126 uur, in de gemeente Herselt werden uitgevoerd.

Informatiegaring

Deze rubriek vermeldt 600 uur en is een verzameling van allerlei wijkgebonden activiteiten waarbij de wijkagent in contact met de burger gericht informatie sprokkelt over verkeersveiligheid, gerechtelijke zaken, overlastproblemen,Dit is een stijging met 204 uur tegenover 2009.

Slachtofferbejegening

De pool slachtofferbejegening bestaat uit 9 wijkagenten en de twee maatschappelijke assistenten. De wijkagenten presteerden hiervoor 36 uur tijdens de dagdienst en 46 uur bij terugroeping.

Herbezoek slachtoffers van inbraak

Tabel : herbezoek slachtoffers van inbraak door wijkagenten politie Zuiderkempen 2010

	Aantal		
	2008	2009	2010
Hercosi	80	95	58

1. Bij een Hercosi of herbezoek van een slachtoffer van een inbraak bezoekt de wijkagent zo snel mogelijk, liefst binnen de 2 dagen, het slachtoffer van de woninginbraak. Hij verwijst deze al dan niet naar een gespecialiseerde dienst, vb. TPA.
2. Op enkele inbraken na is er steeds een herbezoek geweest.

Buurt Informatie Netwerken

Er zijn 6 BIN's actief in onze zone. INP Tamara Karremans is aanspreekpunt voor het Binblok en BIN Leyse Hoeve, INP Yves Hoes voor BIN De Bist, INP Gunther Kempnaers voor BIN Huisakkers, INP Kris Janse voor BIN Bening en INP Erika Goor voor BIN Kapel.

Op 20/11/2010 werd het BIN-Z De Watertoren opgestart, INP Frans Fonteyn is hierbij het aanspreekpunt.

Terugroeping

De wijkagenten werden terug geroepen voor opvang slachtoffers, bewaking cellen, vorming IP-ploeg en onderzoek en presteerden hierdoor 67 uur.

Tabel : synthese uitgevoerde diensten op basis van ISLP-admin wijkagenten 2010

	Aantal uren			Percentage		
	2008	2009	2010	2008	2009	2010
Beheer en administratie	2.153	2.561	1.930	10,02%	12,64%	9,95%
Opleiding	1.366	1.376	1.562	6,36%	6,79%	8,05%
Interventie	1.389	1.291	929	6,46%	6,37%	4,79%
Onthaal	2.295	2.045	623	10,68%	10,09%	3,21%
Onderzoek+KS	8.757	7.301	8.393	40,75%	36,04%	43,28%
Openbare Orde	1.059	1.107	1.375	4,93%	5,46%	7,09%
Bescherming	12	14	34	0,06%	0,07%	0,18%
Beleidsvrije ruimte	4.378	4.454	4.479	20,37%	21,99%	23,10%
Terugroeping	82	110	67	0,38%	0,54%	0,35%
TOTAAL	21.491	20.259	19.392	100,00%	100,00%	100,00%

Jaarverslag 2010

Bijzonderste vaststellingen :

1. Onderzoek en kanschriften blijven veruit de belangrijkste opdrachten voor de wijkagent.
2. Door het wegvallen van één politiepост (Herselt) en de inzet van de volledige pool zonaal onthaal, daalde het aantal uren onthaal voor de wijkwerking spectaculair.
3. Er is een stijging voor opleiding, dit heeft te maken met de opleiding drugs in het verkeer die elk operationeel personeelslid diende te volgen.
4. De stijging bij openbare orde is vooral te wijten aan de hogere inzet bij sportprestaties andere dan voetbal en bij gebeurtenissen waarbij de openbare orde in gevaar kon komen.
5. Mede door de daling van het aantal uren onthaal steeg de beleidsvrije ruimte.

6.2.4 Processen-verbaal

Het aantal processen-verbaal per wijkagent is een gemiddelde dat sterk van wijk tot wijk kan verschillen.

Tabel : aanvankelijke en navolgende pv's wijkagenten politie Zuiderkempen 2010

	Aanvankelijke processen-verbaal			Navolgende processen-verbaal		
	2008	2009	2010	2008	2009	2010
Gerechtigd niet verkeer	1213	937	541	871	915	797
Verkeersinbreuk	51	57	90	1293	1083	1101
Verkeersongeval	84	70	57	279	314	272
Waarschuwing	18	33	38			
Totaal	1366	1097		2443	2312	

Bron : query 61 - ISLP

De daling van 'gerechtigd niet verkeer' en 'verkeersongeval' is te wijten aan de minder uren onthaal die de wijkagenten dienden uit te voeren.

Tabel : kantschriften wijkagenten politie Zuiderkempen 2010

	Aantal kantschriften
2008	3.484
2009	3.097
2010	2.764

Bron : query 100 ISLP

De daling van het aantal kantschriften is te verklaren door de langdurige afwezigheid van de wijkagent van Heultje, deze kantschriften werden behandeld door een lid van het zonaal onthaal en worden in de statistiek van die dienst weergegeven.

6.2.5 **Conclusies**

Het is moeilijk om de uitgevoerde taken van de wijkagent in vakjes te verdelen. De vermelde waarden zijn gemiddelden en kunnen per rubriek per wijkagent sterk verschillen. Een zelfde capaciteit per rubriek is, gezien de grootte en verscheidenheid van de wijken, onmogelijk.

De uitvoering van de gerechtelijke opdrachten (KS) en woonstonderzoeken vragen veruit de meeste capaciteit. Deze diensten zijn echter bij uitstek de reden om bij iemand langs te gaan. Dit is zeer belangrijk naar info-garing toe.

De daling van de gerechtelijke opdrachten en uren onthaal enerzijds en de stijging van de beleidsvrije ruimte anderzijds is een gunstige evolutie, hierdoor kunnen de wijkagenten meer gericht in hun wijk ingezet worden.

De doelstellingen die gesteld werden in de evaluatie van 2009 (minimumnormen voor schooltoezicht, hercosi, vakantietoezicht, woonstveranderingen, late-dienst, vergaderingen) werden quasi bereikt. Er werden extra inspanningen geleverd in het bijzonder tijdens de langdurige afwezigheid van de wijkagenten van Heultje en Oosterwijk, als ook van een lid van de pool zonaal onthaal.

6.2.6 **Doelstellingen 2011**

1. Elke wijkagent doet minstens tweemaal per week schooltoezicht in de buurt van de schoolpoort, zowel bij begin als einde van de lessen.
2. Elke wijkagent bezoekt binnen de 2 werkdagen het slachtoffer van een woninginbraak
3. Elke wijkagent doet minstens 1 vakantietoezicht per week per aanvraag
4. Elke wijkagent doet binnen de 7 werkdagen nazicht van een woonstverandering
5. Elke wijkagent doet minstens 1 'late' per week
6. De teamchef vergadert op regelmatige basis met zijn teamleden

6.3 ZONAAL ONTHAAL

6.3.1 Algemene beschrijving

Onze politiezone heeft een pool zonaal onthaal die bestaat uit 4 FE inspecteurs en twee onthaalpunten :

1. De Marly : op deze locatie wordt door de pool op alle dagen met uitzondering van zon-, feest- en bruggdagen de plantondienst verzekerd van 08u00 – 20u00. Op werkdagen wordt het onthaal gedaan door een bediende.
2. In Westmeerbeek wordt de plantondienst en onthaal verzekerd door een lid van het zonaal onthaal.

Opdrachten

Pool

- ✓ Onthaalfunctie
- ✓ Acteren van klachten en aangiften
- ✓ Doorverwijzen
- ✓ Kantschriften op uitnodiging
- ✓ Bewaking en bevoorrading aangehouden personen
- ✓ Administratie

Bediende

- ✓ Onthaal (ook telefonisch)
- ✓ Doorverwijzen
- ✓ Administratie

6.3.2 Gepresteerde uren van de pool

Tabel : Aantal gepresteerde uren pool onthaal politie Zuiderkempen 2010

	Totaal		
	2008	2009	2010
Nachturen ⁽¹⁾	340	333	414
Weekenduren ⁽²⁾	612	574	692

⁽¹⁾ Nachturen zijn de uren gepresteerd tussen 19u00 en 07u00.

⁽²⁾ Weekenduren zijn de uren gepresteerd op zaterdag, zon- en feestdagen van 00u00 tot 24u00.

De stijging van het aantal nacht- en weekenduren is het gevolg van de deelname van een lid van de pool aan wodka-acties en de participatie in de wijkwerking van Heultje.

6.3.3 Beschrijving uitgevoerde diensten door de pool

Eén personeelslid was wegens ziekte langdurig afwezig.

Jaarverslag 2010

6.3.3.1 Medische afwezigheid

Deze rubriek omvat alle vakantiedagen, sociaal verlof, verlofdagen voor bloedgeven en syndicale activiteiten. Hiervoor werden 1.427 uur geregistreerd.

6.6.3.2 Dienstitvoering

Tabel : dienstprestaties pool onthaal politie Zuiderkempen 2010.

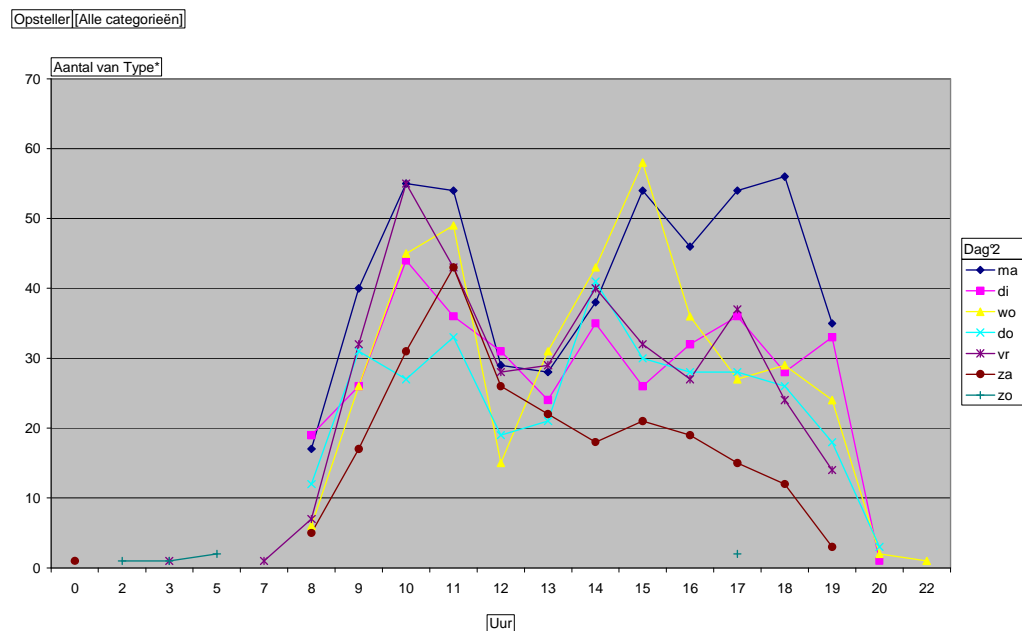
	Aantal uren			Percentage		
	2008	2009	2010	2008	2009	2010
Beheer en administratie	96	120	41	1,78%	2,25%	0,77%
Opleiding	182	180	268	3,38%	3,38%	5,05%
Interventie	0	32	0	0,00%	0,60%	0,00%
Onthaal	5.014	4.837	4.666	92,99%	90,87%	87,99%
Onderzoek+KS	75	89	142	1,39%	1,67%	2,68%
Openbare Orde	9	9	28	0,17%	0,17%	0,53%
Bescherming	0	0	0	0,00%	0,00%	0,00%
Beleidsvrije ruimte	16	53	158	0,30%	1,00%	2,98%
Terugroeping	0	3	0	0,00%	0,06%	0,00%
TOTAAL	5.392	5.323	5.303	100,00%	100,00%	100,00%

Enkele opvallende vaststellingen :

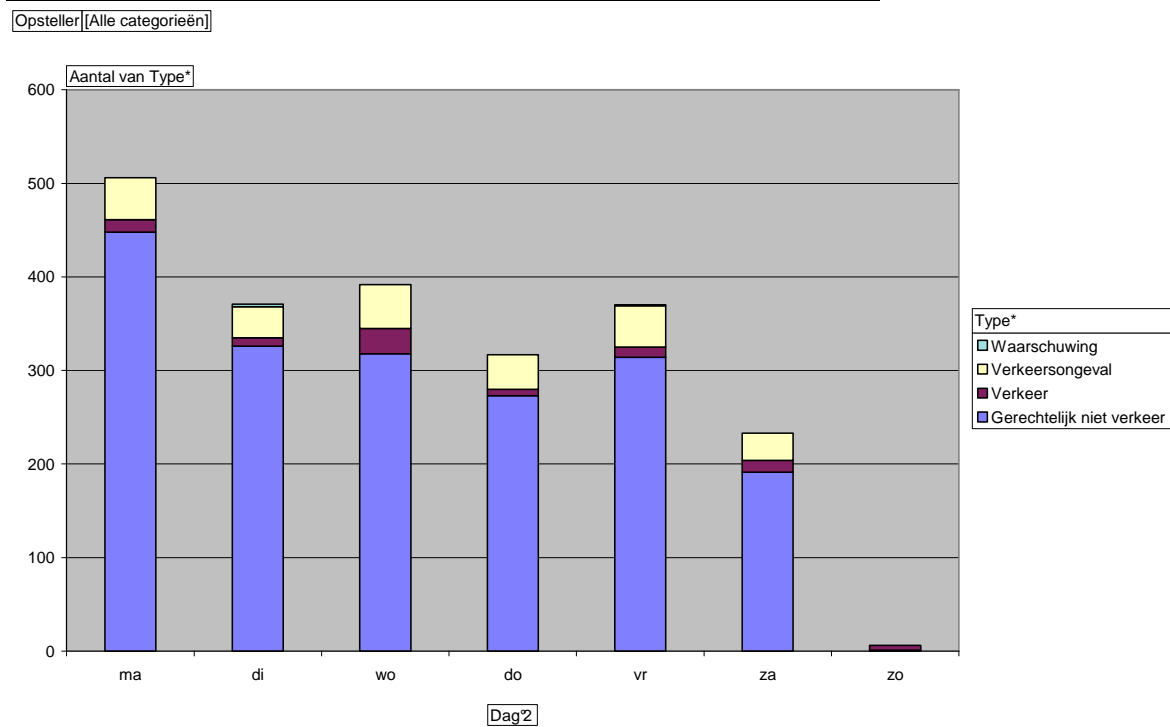
1. Daling van het aantal uren 'onthaal' :
Dit is te wijten aan de langdurige afwezigheid van een lid van de pool onthaal wegens ziekte, hierdoor diende de wijkwerking bij te springen.
2. Stijging van het aantal uren 'onderzoek + KS' en van 'beleidsvrije ruimte' :
Een lid van de pool heeft gedurende de langdurige afwezigheid van de wijkagent van Heultje een groot gedeelte van de wijkgebonden opdrachten van haar overgenomen.

6.3.3 Evaluatie openingsuren

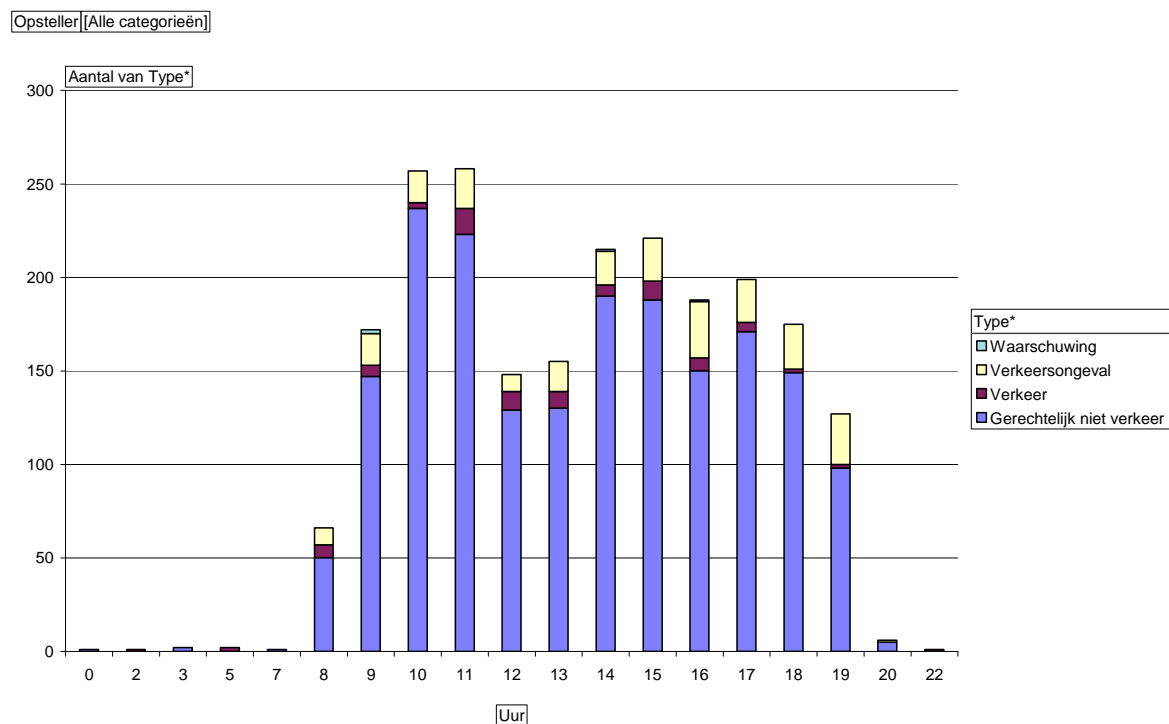
Tabel : aantal processen-verbaal per uur per dag politie Zuiderkempen 2010 (*)



Tabel : aantal processen-verbaal per dag politie Zuiderkempen 2010 (*)



Tabel : aantal processen-verbaal per uur politie Zuiderkempen 2010 (*)



(*) Het betreft de cijfers voor politiepost de Marly.

Opmerkingen :

1. Voor het opmaken van deze grafiek werd het uur waarop de vaststeller zijn proces-verbaal noteerde gebruikt;
2. Deze tabellen geven een idee van het aantal en de spreiding van de bezoekers;
3. Maandag blijft de drukste dag, tussen 10 en 12 uur worden de meeste aangiftes gedaan;
4. De openingsuren blijken ruim voldoende te zijn.

6.3.4 Processen-verbaal

Tabel : Kantschriften pool onthaal politie Zuiderkempen 2010

	Aantal		
	2008	2009	2010
Kantschriften	212	211	232

De stijging van het aantal kantschriften is te wijten aan de bijstand die een lid van het zonaal onthaal bood aan de wijkwerking van Heultje bij langdurige afwezigheid van de wijkagent.

Tabel : aanvankelijke en navolgende pv's pool onthaal politie Zuiderkempen 2010

	Aanvankelijke processen-verbaal			Navolgende processen-verbaal		
	aantal			aantal		
	2008	2009	2010	2008	2009	2010
Gerechtelijk niet verkeer	1.438	1.569	1.851	195	225	221
Verkeersinbreuk	3	12	28	84	71	89
Verkeersongeval	155	170	234	28	36	37
Totaal	1.596	1.751	2.113	307	332	347

Er was een opvallende sterke stijging van het aantal opgestelde aanvankelijk processen-verbaal en dit ondanks de daling van het aantal uren onthaal wat betekent dat de werkdruk hier toegenomen is.

6.3.5. Conclusies

1. Ondanks de langdurige afwezigheid van een lid van de pool verliep, dank zij de inzet van de andere leden van de pool en de wijkagenten, het zonale onthaal vlot. Er is een goede wisselwerking tussen de pool, de bediende en de wijkwerking.
2. De wijkagenten dienden bij afwezigheid van de leden van de pool onthaal 612 uur plantondienst te doen.

6.4 SLACHTOFFERBEJEGENING

6.4.1 Voorgeschiedenis

In het kader van politionele slachtofferbejegening werd Griet Schroven op 1 januari 2003 aangeworven als maatschappelijk werker, burgerpersoneel, bij de politie Zuiderkempen. Zij kreeg als opdracht de politionele slachtofferbejegening zoals voorzien is in de OOP15ter uit te bouwen binnen onze politiezone. Op 1 maart 2010 kreeg zij versterking van Sanne De Backer, die eveneens de opleiding van maatschappelijk werk heeft gevolgd en voordien werkzaam was in de gevangenis van Turnhout op de psychosociale dienst.

Politionele slachtofferbejegening bestaat uit volgende taken (volgens OOP15ter) :

- 1) Opleiding
- 2) Informatieverstrekking over allerhande onderwerpen in het kader van slachtofferbejegening
- 3) Tussenkost bij slachtofferbejegening
- 4) Contact met de hulpverlenende instanties
- 5) De deelname aan overlegstructuren

6.4.2 Overzicht van de activiteiten

Tabel : Aantal dossiers behandeld door de slachtofferbejegenaar Politie Zuiderkempen

	2004	2005	2006	2007	2008	2009	2010
Partnermoeilijkheden / partnergeweld	42	45	53	58	55	55	65
Weigering bezoekrecht							18
Problemen met meerderjarige thuiswonende kinderen	9	7	9	8	9	6	10
Familiale problemen (ruimere context)	10	4	12	13	10	10	9
Belaging - stalking	5	9	8	7	8	6	9
Problematische Opvoedingssituatie	11	11	12	9	11	12	17
Onbuigzaamheid	10	12	13	14	20	16	15
Problematisch drug / alcoholgebruik	9	8	17	4	2	8	10
(Dodelijk) verkeersongeval	6	6	4	4	4	3	2
Psychische problemen	11	9	11	5	6	11	19
Onrustwekkende verdwijning	1	1	1	1	1	3	1
Diefstallen	4	4	2	4	4	3	3
Zedenfeiten	5	9	4	13	9	3	6
Verdacht overlijden	0	0	3	2	3	3	6
(Poging) Zelfmoord	7	9	10	10	6	6	11
Problematisch spijbelen / schoolproblemen	2	3	3	5	6	2	5
Onhygiënische toestand	1	2	1	1	1	1	4
Hold-up / gewelddadige overval	3	2	4	2	2	4	3
Andere	4	6	5	4	8	8	5
Totaal	140	147	172	164	165	160	218

Bron: slachtofferbejegenaar politie Zuiderkempen

Jaarverslag 2010

Cijferduiding : Sinds 2004 is de werkdruk en de dossieropvolging steeds groter geworden, vandaar de beslissing om op 1 maart 2011 een tweede maatschappelijke assistente aan te werven. Ondertussen is ook het takenpakket groter geworden. Sinds 2010 volgt de sociale dienst intensief de dossiers moeilijkheden omgangsrecht op, waarin er bemiddeld wordt tussen beide partijen. Dit gebeurde in 2010 in 18 dossiers waar er sprake was van al meerdere neergelegde klachten. Tevens volgt de sociale dienst ook huiselijke moeilijkheden op, waarvan er nadien ook systematisch een verslag wordt opgemaakt naar de parketdiensten toe. Tevens verricht de sociale dienst ook navolgend onderzoek bij kantschriften welke handelen over familiale moeilijkheden doch waar het niet nodig is dat mensen bijkomend worden verhoord. Omwille van deze bijkomende opdrachten zien we in 2010 een lichte stijging van de behandelde dossiers intrafamiliaal geweld / moeilijkheden tussen partners. Ook de aanmelding van psychische problematiek steeg, maar voor deze toename kan niet dadelijk een reden gegeven worden. Sinds 2004 zien we in het algemeen een stijging van 56 % wat de dossierlast betreft. Hieruit kunnen we besluiten dat de politiediensten heel veel tussenkomen in huiselijke problemen, welke steeds vaker worden doorverwezen naar de sociale dienst. De maatschappelijk werkers volgen deze dossiers kortdurend op met het oog op een gepaste doorverwijzing naar meer gespecialiseerde diensten.

6.4.3 Oproepen permanentiesysteem slachtofferbejegening jaar 2010

In de politiezone Zuiderkempen is er sinds februari 2003 een permanentiesysteem slachtofferbejegening opgericht.

Er kan steeds een slachtofferbejegenaar worden opgeroepen bij ernstig slachtofferschap of bij crisissituaties.

Momenteel zijn er 11 personen (9 wijkagenten en twee maatschappelijk werkers) beurtelings één week doorlopend van wacht. Regelmatig (een viertal keer per jaar) zijn er overlegmomenten. De samenwerking tussen de verschillende slachtofferbejegenars verloopt zeer vlot.

Hieronder volgt een opsomming van de oproepen van 2010. Er werd in totaal 16 maal beroep gedaan op de slachtofferbejegenaar van wacht.

09/01/2010	Co-intoxicatie
15/01/2010	Onrustwekkende verdwijning
17/01/2010	Opzettelijke slagen en verwondingen
18/01/2010	Zelfmoord
30/01/2010	Verdacht overlijden/ongeval
16/04/2010	Crisisopvang zoeken voor 5-jarig kind
27/04/2010	Verkeersongeval dodelijke afloop
04/05/2010	Diefstal met geweld
09/05/2010	Diefstal (met geweld?)
29/05/2010	Zelfmoord
05/06/2010	Slechtnieuwsmelding natuurlijk overlijden
17/06/2010	Motorongeval dodelijke afloop
18/06/2010	Ongeval met dodelijke afloop
08/08/2010	Zoeken crisisopvang
25/09/2010	Opvang minderjarige
10/11/2010	Verdrinking

Jaarverslag 2010

6.4.4 **Gevolgde vormingen:**

- 19 januari 2010: Studiedag rond ouderenmisbehandeling Turnhout
- 23 februari 2010: Studiedag rond politiezorg voor jongeren Brussel
- 5 maart 2010 : Workshop “ Jongeren en druggebruik” bibliotheek Westerlo
- 30 maart 2010: Dag van het Slachtoffer – Provinciehuis te Antwerpen
- 31 maart 2010: Welzijnsmarkt rond Slachtofferzorg – Provinciehuis Antwerpen
- 18 mei 2010: Opleiding omgaan met verbale agressie te Brussel
- 27 mei 2010: Studiedag rond opvang van grote groepen slachtoffers te Vilvoorde
- 11 juni 2010: studiedag rond echtscheiding te Mechelen
- 28,29 en 30 september 2010: Opleiding Calogpersoneel –Sanne
- 1,15, 22 en 29 oktober 2010; 12 november 2010; 3, 10 en 17 december 2010: Opleiding bemiddeling te Leuven (Sanne)
- 26 november 2010: Studiedag Samenwerken rond suïcidepreventie te Elewijt

6.4.5 **Vertrouwenspersoon**

Griet Schroven werd aangesteld als vertrouwenspersoon voor alle personeelsleden van de politiezone Zuiderkempen betreffende pesterijen, ongewenst seksueel gedrag en geweld op het werk. In 2010 werden er door haar geen problemen gemeld op het gebied van moeilijkheden tussen collega's onderling.

6.4.6 **Teamoverleg - dienstoverleg**

6.4.6.1 Overleg met korpschef Cris Wandelseck

Dit overleg gaat vanaf 2007 regelmatig door om hier de werking te bespreken van de dienst slachtofferbejegening, om moeilijke dossiers te overlopen enz.

6.4.6.2 Permanentiesysteem slachtofferbejegening

Viermaal per jaar komen de slachtofferbejegenaars van de politiezone Zuiderkempen samen om te vergaderen. Op deze momenten wordt er gekeken wie er beurtelings van wacht is, en worden er ook nuttige thema's op het gebied van slachtofferbejegening besproken.

6.4.6.3 Welzijnsteam

Het welzijnsteam komt driemaandelijks samen om allerhande thema's te bespreken en uit te werken met betrekking tot politionele slachtofferbejegening. In het welzijnsteam zijn slachtofferbejegenaars aanwezig van elke politiezone en elk politiekorps van het gerechtelijke arrondissement Turnhout. Ook slachtofferonthaal van het parket Turnhout, het Centrum Slachtofferhulp van Herentals en het Vertrouwenscentrum Kindermishandeling te Turnhout zijn vertegenwoordigd.

In 2010 werd er 3 maal vergaderd, namelijk op 10 januari 2010, 11 mei 2010 en 21 oktober 2010.

Griet Schroven neemt ook samen met korpschef Cris Wandelseck deel aan de Arrondissementele Raad Slachtofferbeleid.

In 2010 werd er gewerkt aan een betere samenwerking met de verschillende ziekenhuizen op het grondgebied. Tevens werd het draaiboek van “waardig afscheid nemen” in het kader van een verdacht overlijden herbekeken.

Jaarverslag 2010

6.4.6.4 Stuurgroep Jongerenadviescentrum Westerlo en stuurgroep VRIND (eerstelijns hulp Drugs)

Deze komt tweemaal per jaar samen - eenmaal in het voorjaar en eenmaal in het najaar. Deze vergaderingen gaan steeds over de cijfergegevens van het Jongerenadviescentrum en welke activiteiten zij ondernemen in de politiezone Zuiderkempen. Aangezien zij tot nu toe weinig aanmeldingen van jongeren hadden, hebben ze hun werking herbekeken en gaan ze in 2011 overgaan tot een vernieuwde werkwijze.

6.4.6.5 Vergaderingen Intrafamiliaal Geweld

In 2010 werd er maandelijks overleg gepleegd met het ganse team Intrafamiliaal Geweld van de politiezone Zuiderkempen zelf. Ook bij moeilijke dossiers in het kader van familiaal geweld wordt er steeds overleg gepleegd met Hinp Marleen Pauwels, welke het project bij politiezone Zuiderkempen leidt.

6.4.6.6 Andere overlegmomenten

6.4.6.6.1 in functie van dossierbeheer

In het kader van case-management wordt de maatschappelijke assistente als betrokken partij in een gezin soms uitgenodigd voor een overleg met de verschillende hulpverleners die rond ditzelfde gezin werken. Indien dit overleg ook nuttig kan zijn voor de maatschappelijke assistente, neemt zij hieraan deel. Deze overlegmomenten zijn ook zinvol om een goede band op te bouwen met de verschillende hulpverleningsdiensten in het arrondissement Turnhout. Diensten die vertegenwoordigd kunnen zijn, zijn onder andere het Comité voor Bijzondere Jeugdzorg, de Sociale Dienst van de Jeugdrechtbank, de OCMW's, Thuisbegeleidingsdiensten, Centra's voor Leerlingenbegeleiding enz.

6.4.6.6.2 in functie van het werkveld in het algemeen

In 2010 werd er verschillende malen rond de tafel gezeten met de drie OCMW's op het grondgebied van de politiezone Zuiderkempen (OCMW Westerlo, OCMW Herselt en OCMW Hulshout). Deze overlegmomenten resulteerden in een samenwerkingsprotocol tussen de betrokken OCMW's en de politiezone Zuiderkempen op 2 april 2010

Volgende afspraken werden er gemaakt tussen de politiediensten van politiezone Zuiderkempen en tussen de drie plaatselijke OCMW's (inhoud van het samenwerkingsprotocol):

1. Betreffende externe gerichtheid en bekwame betrokkenheid:

a. Zowel de politiediensten als de verschillende OCMW's zullen de nodige initiatieven nemen om de

werking van de andere organisatie aan de eigen personeelsleden te verduidelijken.

b. Zij zullen daartoe de andere organisatie de nodige mogelijkheden scheppen bv. Op personeelsbijeenkomsten, korpsdagen, enz.

2. Betreffende partnerschap en probleemoplossend werken

a. De politie en de OCMW's engageren zich samen te werken op alle relevante gebieden waarop zij als partner kunnen samenwerken om problemen te voorkomen en op te lossen. Dit gaat zeker op voor het thema intrafamiliaal geweld.

b. Zowel de politie als de OCMW's engageren zich om een systeem van bereikbaarheid uit te werken dat zij ter kennis brengen van elkaar.

c. Het OCMW en de politie werken nauw samen om crisisopvang te verzekeren met een minimum aan administratieve formaliteiten.

Jaarverslag 2010

3. Betreffende het afleggen van verantwoording, verbeteren en vernieuwen
 - a. Twee keer per jaar, met een tussenpauze van zes maanden zal dit protocol aan een evaluatie onderworpen worden.
 - b. De organisatie van deze vergadering zal bij beurtrol georganiseerd worden tussen al de partners.
 - c. De deelnemers verbinden zich ertoe de agendapunten drie weken voor het tijdstip van de vergadering toe te sturen aan de organisator.
 - d. De formele agenda wordt door de organisator één week voor de vergadering aan alle deelnemers overgemaakt.

6.5 LOKALE RECHERCHE

6.5.1 Algemeen

Tabel : Overzicht Inforapporten(IR) en onderzoeksfiches(OF)

			Diefstal	Drugs	Verdachte Handelingen	Zeden	Financieel	Allerlei	Totaal
Informatierapport	<i>wijk</i>	2006	3	11	15	2	9	3	43
		2007	2	16	9	2	2	3	34
		2008	0	6	13	1	0	2	22
		2009	0	4	9	2	0	5	20
		2010	1	5	14	0	3	2	25
	<i>Recherche</i>	2006	7	4	9	0	2	4	26
		2007	8	4	10	2	1	12	37
		2008	2	3	8	2	1	7	23
		2009	2	3	6	1	0	3	15
		2010	0	2	4	0	3	2	11
<i>Interventie</i>	2006	6	43	40	0	0	10	99	
	2007	4	23	36	0	0	9	72	
	2008	1	21	32	2	2	4	62	
	2009	5	37	33	1	0	10	86	
	2010	1	15	21	1	2	6	46	
<i>Totaal</i>	2006	16	58	64	2	11	17	168	
	2007	14	43	55	4	3	24	143	
	2008	3	30	53	5	3	13	107	
	2009	7	44	48	4	0	18	121	
	2010	2	22	39	1	8	10	82	
Onderzoeksfiche	<i>wijk</i>	2006	0	0	0	0	0	1	1
		2007	0	0	0	0	0	0	0
		2008	0	0	0	0	1	1	2
		2009	0	0	0	0	0	0	0
		2010	0	0	0	0	0	0	0
	<i>Recherche</i>	2006	14	1		2	3	11	34
		2007	15	0	1	9	1	20	46
		2008	18	1	2	9	10	23	63
		2009	20	2	2	1	7	18	50
		2010	6	0	0	2	4	3	15
	<i>Interventie</i>	2006	6	18	0	0	0	4	25
		2007	7	8	0	0	0	2	17
		2008	4	16	0	0	0	1	21
		2009	7	12	0	0	0	2	21
		2010	0	7	0	0	0	0	7
<i>Totaal</i>	2006	20	19	0	2	3	16	60	
	2007	22	8	1	9	1	22	63	
	2008	22	17	2	9	11	25	86	
	2009	27	14	2	1	7	20	71	
	2010	6	7	0	2	4	3	22	

Jaarverslag 2010

Er is een daling in het aantal informatierapporten, vermoedelijk te wijten aan de problemen die het korps gekend heeft in 2010 met afwezigheden van personeel. Dit had tot gevolg dat prioriteiten moesten gesteld worden naar het afwerken van de processen verbaal. Gezien het aanmaken van een RIR toch de nodige tijd in beslag neemt, werd dit in sommige gevallen noodgedwongen gereduceerd tot een mondelinge mededeling. In sommige gevallen werd de informatie in tweede hand op drager gezet door de recherche. Toch stellen we vast dat het opstellen van een RIR bij alle pijlers van de organisatie ingeburgerd is en kunnen we stellen dat wij een aanzienlijke bijdrage in de informatiecycclus van de geïntegreerde politie blijven vervullen

Een permanente aandacht voor het verzamelen van informatie en de communicatie ervan via de juiste dragers blijft nodig.

Er is tevens een sterke daling van het aantal onderzoeksfiles. Een grondige evaluatie van de kosten/baten van deze informatiedrager heeft er toe geleid dat hij rationeler wordt gebruikt, in het bijzonder alleen voor onderzoeken waar hij een meerwaarde kan betekenen.

Tabel: Overzicht dossiers en kantschriften autonoom politieel onderzoek (APO)

	Verkeer					Gerechtelijk				
	2006	2007	2008	2009	2010	2006	2007	2008	2009	2010
Aantal dossiers	229	150	144	149	180	173	187	172	143	145
Aantal interne KS	59	13		10	14	19	20	20	15	16
Aantal externe KS	274	235	235	195	249	198	213	196	166	172
Totaal aantal KS	333	298	449	205	263	217	233	216	181	188

Bron: ISLP query's 77 t.e.m. 82

De opvolging van de opsporingsonderzoeken onder de vorm van APO wordt door twee hoofdinspecteurs van de interventiepool uitgevoerd.

Het aantal dossiers en kantschriften behandeld in APO, blijft ongeveer constant. Het feit dat het aantal KS hoger ligt dan het aantal dossiers is te verklaren doordat voor één dossier verschillende KS kunnen worden uitgeschreven.

Tabel: Overzicht aanhoudingen en overbrengingen

	jaar	Gerechtelijk	Bestuurlijk
		Doorgangscel	Doorgangscel
Aanhoudingen	2006	48	19
	2007	52	33
	2008	72	34
	2009	103	72
	2010	149	89

Overbrengingen	2006	20	2
	2007	22	4
	2008	29	1
	2009	35	1
	2010	70	1

Jaarverslag 2010

Er zijn geen samengetelde totalen van de gerechtelijke en bestuurlijke aanhoudingen.

Er zijn combinaties van bestuurlijke aanhoudingen gevolgd door gerechtelijke aanhoudingen.

We zien dat het aantal aanhoudingen nog steeds stijgt.

De stijging ligt in de lijn van de andere resultaten zoals het aantal processen verbaal. In de telling zijn de weerhouden maar niet opgesloten personen bijgeteld.

6.5.2 Werkzaamheden recherche Zuiderkempen

6.5.2.1 Onderzoeken en opdrachten

Tabel: Capaciteit aan onderzoeken

	2006	2007	2008	2009	2010
BENAMING	Atl uren	Atl uren	Atl uren	Atl uren	Atl uren
Drugs	221	113	141	56	124
Geweld	1791	2096	2194	1689	1140
Mensenhandel	125	205	337	206	377
Eigendommen	2390	2055	2077	2247	1603
Financieel	397	785	799	1007	1239
Anderen	166	1067	782	1042	415
Zeden/Ifg					910
Ger Interventie					
Actie Ger	18	127	194	70	
Fed opdracht					
Andere		752	388	208	
TOTAAL	5108	7.300	6.912	5.524	5.808

De tabel werd herschikt en gereduceerd tot die onderwerpen die werkelijk met onderzoeken gerelateerd zijn. De overige onderwerpen worden uit deze tabel geschrapt omdat ze in het algemeen activiteitenoverzicht verwerkt zijn. Een nieuwe rubriek Zeden/IFG werd bijgevoegd. De uren besteed aan dit actiedomein werden uitgefilterd en we zien dat dit actiedomein een vrij groot aantal uren opsloort.

6.5.2.2 Opdrachten parket

Het aantal opdrachten tot identificatie van GSM-gebruikers is een constante geworden evenredig aan het aantal klachten/aangiften voor diefstallen van GSM. Op praktisch elk proces-verbaal van aangifte van een diefstal GSM waarbij het verzoek tot identificatie wordt gevraagd, wordt door het parket positief gereageerd met een opdracht. Deze opdracht wordt uitgevoerd door de recherche. De exploitatie van de resultaten slorpt echter tamelijk veel manuren op.

Het aantal kantschriften betreffende financiële onderzoeken blijft stijgen.

Omdat Jeugd en Gezin, waaronder intrafamiliaal geweld, nu ook een zonaal actiedomein is werden deze cijfers eveneens toegevoegd aan de tabel

De audiovisuele verhoren minderjarigen kaderen in dit domein en worden per kantschrift gevorderd. Een gespecialiseerd lid van de recherche wordt hiervoor regelmatig gesolliciteerd.

Jaarverslag 2010

6.5.2.3 Aantal Processen-verbaal

Tabel: aantal opgestelde processen-verbaal door de lokale recherche

Aanvankelijke PV		Navolgende PV		Totaal	
2006	50	2006	626	2006	676
2007	74	2007	618	2007	691
2008	84	2008	653	2008	727
2009	74	2009	692	2009	766
2010	106	2010	897	2010	1.003

6.5.3 Dienstorganisatie

Tabel: Uren bereikbaar en terugroepbaar

		2006	2007	2008	2009	2010
SANDERS	TECHN VASTST	1.353	1.302	1.282	1.170	1.180
VD VENNE	TECHN VASTST	1.362	1.162	1.333	1.014	935
VANDER VEKEN	TECHN VASTST	1.440	1.067	1.413	844	1.056
DE BUSSE R D	TECHN VASTST		491	1.416	977	921
GIELIS	TECHN VASTST			0	939	789
ROOYACKERS	TECHN VASTST			0	858	1.074
TOTAAL		6.499	7.129	7.074	7.000	5.955

Tabel: Technische vaststellingen

BENAMING	2006	2007	2008	2009	2010
Bereikbaar/terugroepbaar	6.499	7.129	7.074	7.000	5.955
Vaststellingen	306	415	638	767	917
Schrijfwerk	350	262	297	348	502
Totaal	7.155	7.806	8.009	8.115	7.374

De technische vaststellingen worden gedaan door leden van de recherche, inclusief één lid van interventie. Op 01/04/2010 is het tweede lid interventie dat deel uitmaakt van de pool technische vaststellers, permanent afgedeeld naar recherche. Er is een duidelijke stijging van het aantal uren technische vaststellingen waardoor het aantal uren bereikbaar en oproepbaar uiteraard daalt. De stijging is enerzijds te wijten aan de hoge werkdruk in 2010, aan de andere kant aan het feit dat ondertussen elke politieambtenaar van de zone doordrongen is van het belang van technische vaststellingen en dus frequenter beroep doet op deze pool.

Jaarverslag 2010

Tabel: andere taken

Diensten		2006		2007		2008		2009		2010	
		Uren	Totalen	Uren	Totalen	Uren	Totalen	Uren	Totalen		
Onbeschikbaarheden	verlof	1338		1.467		1.790		2.209		2.305	
	ziekte	319	1.657	304	1.776	652	2.442	96	2.305	384	2.689
Beheer en Admin	Admin	439		565		531		447		591	
	Logistiek	44	483	92	657	67	598	173	620	40	631
Opleiding	Vorming	300		396		778		1.085		1.051	
	Training	123	423	146	542	127	905	91	1.176	176	1.227
TOTAAL			2.563		2.975		3.945		4.101		4.547

6.5.4 Interne functionering

6.5.4.1 Dienst recherche

De Dienst Recherche telt in 2010 zes leden: 1 Hoofdinspecteur/researchecoördinator, 2 Hoofdinspecteurs waarvan één toegevoegd en deeltijds werkzaam, en 3 inspecteurs waarvan één de bevoegdheid heeft van Offr Ger Pol en de twee andere voltijds zijn toegevoegd. Op te merken valt dat de derde Inp slechts op 1 april 2010 aan de recherche werd toegevoegd vanuit Interventie. Sinds 2010 is er geen officier meer voorzien in recherche en wordt de taak van coördinator waargenomen door een Hoofdinspecteur.

De dienst recherche voert de moeilijke en omslachtige opsporings- en/of gerechtelijke onderzoeken uit. Dit zijn voornamelijk reactieve onderzoeken maar het kunnen, indien de capaciteit het zou toelaten, ook proactieve onderzoeken betreffen.

De researchecoördinator is tevens verantwoordelijk voor het gerechtelijke informatiebeheer en de contacten met het buitenland (Schengen). Hij is tevens verantwoordelijke voor de projecten drugs en jeugd&gezin.

De korpschef kan leden van het korps tijdelijk opdracht geven de Recherchedienst te versterken. De opvolging van de opsporingsonderzoeken onder de vorm van APO wordt door twee Hoofdinspecteurs van de Interventiepools uitgevoerd.

De toegevoegde Hoofdinspecteur in deeltijdse werkregeling is coördinator is van het project Jeugd en gezin en daardoor aanspreekpunt voor Intra-familiaal geweld. Zij neemt niet deel aan de beurtrol Technische Vaststellingen.

Jaarverslag 2010

Tabel: activiteitenoverzicht recherche

Activiteiten	2006	2007	2008	2009	2010
	Effectief ge- presteerd	Effectief ge- presteerd	Effectief ge- presteerd	Effectief ge- presteerd	Effectief ge- presteerd
Standaard					
Onbeschikbaarheden	1657	2.442	2549	2.305	2.689=23%
* verlof	1338	1.790	2342	2.209	2.305
*ziekte	319	652	207	96	384
*andere(IGW- Synd,mutatie...		Al verwerkt	Al verwerkt	Al verwerkt	Al verwerkt
Beheer en Admin	483	598	606	620	631=5%
* Admin	439	531	530	417	538
*logistiek	44	67	56	173	40
*Personeelsbeheer			20	30	53
Vorming en Trg	423	905	1324	1176	1227=10%
*Opleiding	300	778	1190	1085	1051
*Training	123	127	134	91	176
Eigenlijke taken		7.889	8398	7661	7.370=62%
Interventie	656				
Techn Vaststellingen	306	415	317	767	917
Schrijfwerk TV	350	262	352	348	502
Onderzoek en Ks	5148	6.321	6619	6266	5.808
Openbare orde	29	12	35	03	06
Fed Prio Ger					
Gerechtelijke actie	20	127	194	70	72
Bijzondere dienst		752	781	208	65
TOTAAL	8.416	11.825	12.877	11.762	11.917

Ook deze tabel werd aangepast in vergelijking met voorgaande jaren en rationeler opgemaakt. We hebben een procentuele vergelijking van de rubrieken toegevoegd die de verhouding van de gebruikte uren beter weergeeft.

6.6 INTERVENTIECOÖRDINATIE

Jaarverslag 2010

6.6.1 Inzet van de beschikbare capaciteit interventiepool (bron islp-admin)

	Gepresteerde ManHr				
	2006	2007	2008	2009	2010
TOTAAL POSTEN ISLP-admin	71.624	69.885	70.524	75.234	73.342
A. Aftrek onbeschikbaar Pers (verloven, andere onbeschikbaarheden)	11.912	12.481	12.280	13.524	13.006
B. Aftrek medische afwezigheden (ziekteverlof, geneeskundige zorgen)	4.188	2.933	3.181	3.612	4.387
BESCHIKBARE CAPACITEIT (= Totaal min aftrekposten A+B)	55.524	54.471	55.063	58.098	55.949
C. Beheer en administratie	6.308	4.373	4.614	5.029	4.681
D. Opleiding	6.106	6.213	6.376	5.989	4.809
E. Interventie (inclusief schrijfwerk t.g.v. interventie)	28.114	29.374	29.592	30.557	30.082
F. Onthaal	15	16	4	39	4
G. Reactief onderzoek en kantschriften	4.299	4.121	3.865	4.764	4.868
H. Openbare orde	1.510	1.292	970	913	949
I. Bescherming	223	209	268	252	355
J. Federale prioriteiten gerechtelijk	0	0	0	0	0
K. Federale prioriteiten verkeer Wodca	597	480	442	508	233
L. Beleidsvrije ruimte	7.689	8.393	8.933	10.048	9.968
1. Gerechtelijk	2.976	3.004	3.355	3.572	3.103
2. Verkeer	3.357	3.644	3.988	3.894	3.964
3. Algemeen toezicht	2	32	48	73	20
4. Wijkwerking	374	436	16	215	134
5. Terugroeping	980	1.277	1.526	2.294	2.747
TOTAAL BESCHIKBARE CAPACITEIT (G+K+L)	12.585	12.994	13.240	15.319	15.069
1. Waarvan totaal ManHr voor krachtlijn VERKEER	4.029	4.312	5.166	5.328	4.734
2. Waarvan totaal ManHr voor krachtlijn DRUGS	1.706	2.295	1.590	1.627	1.805
3. Waarvan totaal ManHr voor krachtlijn DIEFSTAL	1.601	1.743	1.633	2.175	1.891
4. Waarvan totaal ManHr voor OVERLAST	798	626	1.094	1.160	975
5. Waarvan totaal ManHr voor MILIEU	494	812	531	612	626
6. Waarvan totaal ManHr voor JEUGD/GEZIN	670	497	461	479	771
7. Waarvan totaal Man/Hr voor ANDER	3.287	2.709	2.765	3.938	4.267

6.6.2 Organisatie

Organisatie:

Samen met de interventiecoördinator en de 2 teamchefs werkte de interventiedienst tussen 01-01-2010 en 31-12-2010 met afwisselend aantal leden van 35 tot 37.

Eén lid, een hoofdinspecteur werkte volgens het regime van 4/5. Sinds 01-09-2010 begon nog een lid, inspecteur van interventie, volgens het regime van 4/5 te werken. De interventiecoördinator werkte volgens het 60 % regime wegens ziekte.

Op 01-01-2010 ging een lid van interventie met pensioen.

Op 31-03-2010 ging één lid van interventie door interne verschuiving naar recherche.

Op 31-10-2010 verliet één lid via mobiliteit de interventiedienst

Jaarverslag 2010

Op 30-11-2010 verliet één hoofdinspecteur interventie door interne verschuiving naar teamchef van de wijk wegens langdurige ziekte van de wijkteamchef.

Op 01-01-2010 trad één inspecteur via mobiliteit toe tot interventie.

Op 01-04-2010 trad nog één inspecteur toe tot interventie via mobiliteit.

Op 06-12-2010 trad één inspecteur toe via detachering.

Op 31-12-2010 werkte interventie met 36 personeelsleden.

De interventiedienst wordt geleid door de interventiecoördinator. De dienst is opgesplitst in 2 teams met aan het hoofd daarvan telkens één teamchef. Zij geven op hun beurt leiding aan hun teams. Beide teamchefs en de iv-coördinator zijn verantwoordelijk voor het APO (autonoom politieonderzoek). Dit APO-gebeuren neemt veel tijd in beslag.

Deze administratieve werklast werd van het parket al enkele jaren geleden bij de politie gelegd. De iv-coördinator verricht de APO-taken voor de afdeling verkeer en de beide teamchefs voor het gerechtelijke.

De iv-coördinator en beide teamchefs worden zonedig ingezet bij lokale ordediensten.

De twee teamchefs verrichten één keer per periode van 2 maanden schietonderwijs in Kasterlee.

Iedere ochtend om 08.15 uur (maandag uitgezonderd om 13.00 uur) vindt er een briefing plaats die ofwel door de teamchefs of iv-coördinator wordt gegeven. Het doel hiervan is de gebeurtenissen van de vorige dag en nacht te bespreken en er een gepast gevolg aan te geven. Ieder lid kan hier zijn inbreng doen. Taken worden er besproken en verdeeld rekening houdende met de individuele werklast. Thans in de nieuwbouw kan, en dit gebeurt ook zo, deze briefing bijgewoond worden door alle collega's zoals van de wijkwerking en de recherche.

De iv-coördinator en beide teamchefs vergaderen op geregelde tijdstippen en bespreken de nodige onderwerpen met betrekking tot organisatie van interventie, opvolging van werklast, taakverdeling en personeel.

Effectief van 01-01-2010 tot 31-12-2010

Interventiecoördinator: 1 CP

2 interventieteams : 1 CP - 5 Hinp en 28,29 of 30 INP

De belasting van de weekwachtbeurten 24/24 uur OGP (officier van gerechtelijke politie) is wegens langdurige ziekte van één lid wijkwerking en HINP verkeer aanzienlijk vergroot in 2010 daar de wachtweken van 2 voornoemde collega's extra dienden gedragen te worden door de overige HINP's van interventie. De hoofdinspecteurs interventie zijn daarenboven ingeschakeld in de reguliere werking van de interventiedienst en nemen deel aan de interventiebeurten.

6.6.3 Organisatie- en werkingsnormen

(1) Normen interventie

De norm van permanente interventieploeg en piekploeg gedurende 84 uur per week wordt gehaald.

- (2) De permanentie OGP/OBP is verzekerd. Er wordt buiten de dagdiensten met een weekbeurtrol bereikbaar- en terugroepbaar gewerkt. Aan de beurtrol OBP (officier van bestuurlijke politie) namen 6 officieren deel waarvan er 3 de beurtrol OPB en OGP (officier van gerechtelijke politie) combineren. Eén van de officieren is echter al vanaf juni 2010 langdurig ziek waardoor de wachtbeurten OBP dienden verdeeld onder 5 officieren. Aan de beurtrol OGP namen aanvankelijk alle hoofdinspecteurs interventie deel (6), 1 commissaris interventie (teamchef), 1 hoofdinspecteur verkeer en 1 commissaris wijkwerking. Beurtrol werd dus aanvankelijk waargenomen door 9 leden. Door de langdurige ziekte van commissaris wijkwerking en hoofdinspecteur verkeer werd de wachtdienst sinds juni 2010 echter verzekerd door 7 personen wat een aanzienlijke werklast teweeg bracht mbt de wachtbeurten.

Jaarverslag 2010

- (3) De permanentie AGP wordt verzekerd tussen 08.00 uur en 17.00 uur door de met dienst zijnde leden van interventie en tussen 17.00 uur en 08.00 uur wordt met een weekbeurtrol terugroepbaar gewerkt. Sinds 01-09-2007 zijn er tussen 17.00 uur en 08.00 uur 2 basiskaders van interventie terugroepbaar omdat veel capaciteit wordt besteed aan het bewaken van gerechtelijk- of bestuurlijk aangehouden personen. De OGP blijft zo beschikbaar ten einde zijn bijzondere bevoegdheden van officier van gerechtelijke politie ten volle te kunnen uitoefenen.

Betreffende gerechtelijke werking (bron: register ISLP)

Elementtype	Aanvankelijk	Navolgend	Eindtotaal
Bestuurlijke afhandeling	61	0	61
Gerechtelijk niet verkeer	1667	1106	2773
Verkeer	1480	196	1676
Verkeersongeval	503	108	611
Waarschuwing	696	5	701

Gezien op nationaal vlak alle verkeersinbreuken worden geregistreerd in één register is er sinds 2010 geen opsplitsing meer gemaakt tussen ‘onmiddellijk inning’ en ‘verkeersinbreuk algemeen’ en worden deze geregistreerd onder de noemer ‘verkeer’.

(6) Betreffende de interventie

Vaste structuur + weekbeurtrol (Doel: capaciteitsbesparing ingevolge weekbeurtrol met afhandeling schrijfwerk op dag 8 en 9) (bron: ISLP Admin)	
- Totaal ManHr beschikbare capaciteit	55.949 manHr
- Totaal ManHr voor interventieploeg	18.503 manHr
- Totaal ManHr voor “piekploeg”	9.188 manHr
- Totaal ManHr voor schrijfwerk interventie	2.391 manHr
- % schrijfwerk op totaal man/hr beschikbare capaciteit	4,27%

Beleidsvrije ruimte sensu stricto volgens de posten in ISLP Admin		
- Totale beschikbare capaciteit	55.949 manHr	
- Waarvan totaal ManHr en % beleidsvrije ruimte	9.968 manHr	17,82%

Aantal oproepen tot interventie in onze zone (bron: oproepbestand CIC)		
Herselt	1643	29,57%
Hulshout	812	14,61%
Westerlo	3102	55,82%
Totaal	5557	100,00%

Aantal oproepen tot interventie door eigen zone afgehandeld (bron: oproepbestand CIC)		
Totaal	5491	98,81%

Aantal oproepen tot interventie door andere zone afgehandeld (bron: oproepbestand CIC)		
Totaal	66	1,19%

Jaarverslag 2010

Aantal oproepen tot interventie afgehandeld door onze zone in een andere zone (bron: oproepbestand CIC)	
Totaal	38

De nieuwe statistieken van het CIC zijn op provinciaal vlak geuniformiseerd. Zij laten niet meer toe om per gemeente het aantal zelf afgehandelde oproepen te vermelden.

Aard van de oproepen - opdeling per gemeente (bron: module melding+interventie ISLP=query 120)

	Herselt	Hulshout	Westerlo	Totaal
Alarmen-meldingen				
Agressie	1	1	2	4
Andere	6	3	25	34
Brand	0	1	16	17
Brandkast	0	0	4	4
Gas	0	0	2	2
Gezondheid	0	0	0	0
Inbraakalarm	28	19	60	107
Politiealarm	0	0	0	0
Type Seveso	0	0	0	0
Totaal	35	24	109	168
Bijstand				
Andere diensten	0	0	0	0
Gerechtelijke dienst	121	47	293	461
Hulpdienst	19	7	25	51
Politiedienst	244	97	589	930
Transport	1	0	2	3
Totaal	385	151	909	1445
Dieren				
Andere	12	5	13	30
Dierenbescherming	17	8	17	42
Gevaarlijk	5	0	2	7
Jacht/visvangst/vogelvangst	3	2	2	7
Onbeheerd	141	82	209	432
Schade door dieren	6	4	9	19
Totaal	184	101	252	537
Goederen				
Andere	143	100	410	653
Beschadiging/vernieling	77	38	172	287
Diefstal dader ter plaatse	24	11	57	92
Diefstal dader niet ter plaatse	144	66	328	538
Noodsituatie goederen	75	34	58	167
Poging diefstal	13	19	38	70
Probleemsituatie	114	53	215	382
Totaal	590	321	1.278	2.189
Milieu				
Andere	10	2	26	38
Bodem	27	14	42	83
Geluid	126	81	191	398
Lucht	33	15	42	90
Ruimtelijke ordening	22	5	9	36
Water	2	0	2	4
Totaal	220	117	312	649
Openbare Orde				
Openbare gezondheid	1	1	2	4
Openbare rust	1	1	10	12
Openbare veiligheid/rampen	5	12	17	34
Totaal	7	14	29	50

Jaarverslag 2010

Personen				
Andere	127	73	354	554
Noodsituatie minderjarigen	33	16	41	90
Noodsituatie persoon/wapen/geweld	40	27	95	162
Noodsituatie persoon	316	176	1151	1643
Probleemsituatie	142	63	297	502
Probleemsituatie fysieke toestand	25	12	36	73
Probleemsituatie geschillen	300	256	598	1.154
Zeden	4	7	9	20
Totaal	987	630	2.581	4.198
Specifieke domeinen				
Alcohol	0	0	0	0
Arbeid en tewerkstelling	3	0	1	4
Drugs	12	4	37	53
Handel	3	1	1	5
Hormonen	1	0	0	1
Militairen	0	0	0	0
Overige	6	2	2	10
Vreemdelingen	1	0	0	1
Wapens/munitie/springstoffen	4	2	6	12
Totaal	30	9	47	86
Verkeer				
Inbreuken	59	44	124	227
Ongeval gewonden/doden	75	29	105	209
Ongeval SS	227	114	398	739
Veiligheid	115	54	204	373
Vervoer	0	1	2	3
Vlotheid	50	23	92	165
Totaal	526	265	925	1.716
Algemeen totaal	2.964	1.632	6.442	11.038

6.7 Operationele coördinatie

6.7.1 Organisatie

Aan het hoofd van de dienst operaties staat de operationele coördinator. Hij verzekert op het vlak van bestuurlijke politie het verzamelen en verwerken van alle informatie met betrekking tot de openbare orde, rust, veiligheid en gezondheid.

6.7.2 Normen handhaving van de openbare orde

Het personeel gehypothekeerde capaciteit wordt volledig geput uit de interventiepool. In 2010 diende de zone 1724 prestatie-eenheden HyCap te voorzien. Dit wil zeggen dat 1 man/hr op werkdagen voor 1 prestatie-eenheid HyCap telt en dat 1 man/hr op weekend en feestdagen voor 2 prestatie-eenheden wordt aangerekend. De inzet van een hondenteam op een weekdag wordt voor 2 eenheden aangerekend en op weekend en feestdagen voor 4 prestatie-eenheden. Onze zone moet tevens voorzien in 1 middenkader en 3 basiskaders om aan de normen opgenomen in de MFO2 te voldoen. Onze politiezone moet na 24 hr het gevraagde effectief ter beschikking kunnen stellen. Op federaal vlak is dit een handig systeem om tekorten op te vullen. Naast het systeem van gehypothekeerde capaciteit werd het systeem van arrondissementele solidariteit en laterale steun in het leven geroepen. Er werd wel zorg voor gedragen dat de verplaatsingen tot een minimum herleid werden. Onze zone zal bij het beheer van evenementen telkens de eerste 8 man zelf moeten inzetten, daarna kan er beroep gedaan worden op de arrondissementssolidariteit van 12 man en ten slotte kan er beroep gedaan worden op de gehypothekeerde capaciteit of laterale steun. Voor het voetbal dienen politiezones die een risicoploeg op hun grondgebied hebben een bepaald aantal manschappen ter beschikking stellen van de politiezone die deze voetbalploeg op zijn grondgebied ontvangt. Deze risicoploegen evenals het te leveren personeel onder de vorm van kwalitatieve steun wordt jaarlijks door de Minister van Binnenlandse Zaken bepaald in de MFO2.

De in het voetbal verplicht te leveren spotters bij verplaatsingen worden steeds als HyCap aangerekend.

Indien binnen het arrondissement steun dient geleverd te worden dan wordt de eerste aangerekend als zijnde arrondissementssolidariteit (ArroSol), de tweede als zijnde HyCap. Indien in dit geval 3 personeelsleden geleverd dienen te worden betreffen de eerste twee ArroSol, de derde HyCap.

In 2010 werden 1.157 eenheden aan HyCap en 52 man/hr aan arrondissementssolidariteit gepresteerd.

Onze politiezone levert ook een halftijds personeelslid niveau C aan het AIK.

Tabel : Gehypothekeerde capaciteit en arrondissementssolidariteit 2010 Arrondissement Turnhout

Politiezones	HyCap					Arrondissementssolidariteit					
	Kredielijn	%	te leveren	geleverd	Saldo	kredietlijn	%	te leveren	geleverd	saldo	totaal saldo
Turnhout	5.828	30,09	3.532	3.389	-143	4	30,77	809	1.066	257	114
Noorderkempen	1.696	8,76	931	1.136	205	1	7,69	202	173	-29	176
Zuiderkempen	1.724	8,90	1.045	1.157	112	1	7,69	202	52	-150	-38
Geel	2.955	15,25	1.596	1.712	116	2	15,38	404	269	-135	-19
Keno	1.313	6,78	710	711	1	1	7,69	202	187	-15	-14
Mol	2.900	14,97	1.567	1.826	259	2	15,38	404	385	-19	240
Neteland	2.955	15,25	1.581	1.807	226	2	15,38	404	497	93	319
Arro Tu	19.371	100,00	11.738	11.738	0	13	100,00	2.629	2.629	0	0

6.7.3 Ordediensten

Voetbal KVC WESTERLO

Wat betreft de ordehandhaving naar aanleiding van de thuiswedstrijden van KVC Westerlo wordt het personeel geput uit zowel de interventiepool als de wijkwerking. In protocol 1, afgesloten tussen burgemeester, korpschef en Directeur Coördinator, wordt bij aanvang seizoen de risicograad van de te spelen thuiswedstrijden in de competitie ingeschat en gecatalogeerd als A, B of C, wat respectievelijk laag risico, middelmatig risico en verhoogd toezicht betekent. Per wedstrijd wordt de risicoanalyse uitgevoerd en het in te zetten effectief bepaald.

Daar waar er in 2003 nog 241 manschappen werden ingezet goed voor 1.214 manuren is er telkens tot en met 2007 een daling geweest van inzet en manuren. In 2008 was er een stijging van 4,9% ten opzichte van 2007 doch nog een daling van 10,6% ten opzichte van 2006, een daling van 18,8% ten opzichte van 2005, een daling van 28,5% ten opzichte van 2004 en een daling van 37,4% ten opzichte van 2003.

In 2009 was er een stijging van 24% ten opzichte van 2008, maar nog een daling van 22% ten opzichte van 2003. In 2010 is er een stijging van 7,4% ten opzichte van 2009 doch nog een daling van 16,2% ten overstaan van 2003. Onze zone levert op het gebied van beheersing van het voetbalgebeuren een permanente inspanning om de inzet van politie zo klein mogelijk te houden. De stijging van de inzet aan personeel en gepresteerde uren in vergelijking met de voorgaande jaren is te wijten aan het feit dat, door de weergave van deze cijfers per kalenderjaar, door de competitiekalender seizoen 2009-2010 de meeste wedstrijden met maximale inzet van onze zone in het voorjaar van 2010 vielen en voor seizoen 2010-2011 in het najaar 2010. Tevens heeft de invoering van de play-offs invloed op de cijfers. Zo was er een verhoging van de effectieven voor de wedstrijd tegen Germinal Beerschot. De risicoanalyse diende aangepast te worden wegens de periode van supportersprotest tegen bestuur Germinal Beerschot wegens interne strubbelingen bestuur-trainersstaf. Bij de finalewedstrijd play-offs 2 tussen Westerlo en Genk werden de effectieven eveneens aanzienlijk verhoogd. Dit had echter geen invloed op de ingezette effectieven voor onze zone, daar de verhoging van de effectieven uitsluitend werd gedragen door versterking van interventiekorps Turnhout, bewijsteam en kwalitatieve steun van PZ Gaoz. Wel betekende deze finalewedstrijd een bijkomende wedstrijd met nagenoeg maximale inzet van onze politiezone. Daarenboven verdwenen in vergelijking met vorig jaar Dender en Roeselare, twee wedstrijden met minimale inzet, uit de eerste klasse en werden zij vervangen door Eupen en Lierse. De inzet van onze zone voor de wedstrijd tegen Eupen zorgde in vergelijking met de andere twee geen verhoging van de effectieven doch de wedstrijd tegen Lierse zorgde voor verhoging van de effectieven in vergelijking met de wedstrijden tegen beide voornoemde ploegen.

De inzet op jaarbasis is afhankelijk van het aantal gespeelde wedstrijden en de risicograad per wedstrijd. Voornamelijk de oefenwedstrijden, wedstrijden in het kader van de Beker van België – Anderlecht op 10-11-2010 - beïnvloeden in sterke mate de totale inzet.

Hiermee zijn we op het quasi absolute minimum van de inzet gekomen. De daling van de inzet die we nu nog zouden wensen te realiseren zal voornamelijk de federale politie en de politiezones die in versterking komen ten goede komen. Onze zone wordt door de Minister van Binnenlandse Zaken nog steeds en terecht de kampioen op gebied van de inzet van het personeel genoemd. De sterke wil van de burgemeester van Westerlo om de effectieven zo laag mogelijk te houden is niet vreemd aan dit succes. Andere factoren zoals het bewustwordingsproces bij het personeel, waarbij men hen kan overtuigen dat minder inzet niet noodzakelijk leidt tot minder veiligheid, de sportieve opstelling van de eigen supporters waardoor de bezoekende supporters zich eveneens sportief gaan gedragen en de inspanningen van de club dragen ook bij tot dit succes.

Jaarverslag 2010

Inzet aan personeel en gepresteerde uren

	2003	2004	2005	2006	2007	2008	2009	2010
Aantal manschappen	241	211	186	169	144	151	188	202
Aantal man/uren	1.214	1.055	952	844	720	755	940	1010

Aantal wedstrijden in functie van het type risicograad volgens protocol 1

	2003	2004	2005	2006	2007	2008	2009	2010
A	9	7	4	7	7	7	4	3
B	8	7	8	6	9	8	8	9
C	2	4	4	4	1	3	6	3

VOETBAL KVC WESTERLO KALENDERJAAR 2010							
Datum	Wedstrijd	Protocol 1 Type wed- strijd	Inzet eigen zone			Totaal	
			OK	MK	BK		
23/01/2010	Wlo-Gent	B	1	1	8	10	
27/01/2010	Wlo-KV Mechelen (cofidis)	B	1	1	7	9	
6/02/2010	Wlo-Beerschot	B	2	1	7	10	
20/02/2010	Wlo-Charleroi	B	2	1	6	9	
14/03/2010	Wlo-Cercle Brugge	A	2	1	4	7	
31/03/2010	Wlo-KV Mechelen	B	2	0	7	9	
14/04/2010	Wlo-Lokeren	B	2	1	5	8	
17/04/2010	Wlo-Cercle Brugge	A	2	0	4	6	
7/05/2010	Wlo-Genk (finale Play Off 2)	B	2	1	7	10	
30/06/2010	Wlo-Geel Meerhout	oefen	1	0	3	4	
10/07/2010	Wlo-Beerschot	oefen	1	0	2	3	
13/07/2010	Wlo-Club Brugge	oefen	1	0	2	3	
31/07/2010	Wlo-Gent	B	2	1	7	10	
14/08/2010	Wlo-Zulte Waregem	A	2	1	3	6	
29/08/2010	Wlo-Club Brugge	C	2	2	7	11	
18/09/2010	Wlo-Lierse	B	2	1	7	10	
25/09/2010	Wlo-Standard	C	2	1	7	10	
16/10/2010	Wlo-Mechelen	B	2	1	7	10	
27/10/2010	Wlo-Roeselare (cofidis)	1/8 beker	2	1	3	6	
30/10/2010	Wlo-Cercle Brugge	A	2	1	4	7	
5/11/2010	Wlo-Genk	B	2	1	8	11	
10/11/2010	Wlo-Anderlecht (Cofidis)	1/4 beker	2	1	7	10	
27/11/2010	Wlo-Eupen	A	2	1	6	9	
11/12/2010	Wlo-Beerschot	B	2	1	11	14	
TOTAAL man 2010			43	20	139	202	
MAN/UREN 2010			215	100	695		
TOTAAL man 2010						202	
MAN/UREN 2010						1010	

Andere ordediensten

- Oudejaarsfuif 'Hulshout Goes Crazy' vond plaats op 31/12/2010 in Hulshout, Industriepark . Hiervoor werd een ordedienst met eigen inzet voorzien van 10 personeelsleden met versterking van interventiekorps Turnhout en bewijsteam DAO/GIS.

6.7.3.1 Uitvoering opdrachten en taken van federale aard

- (1) MFO 1 betreffende het verzekeren van de openbare orde in hoven en rechtbanken, het overbrengen van gevangenen en het handhaven van de orde en veiligheid in de gevangenissen wordt uitgevoerd.
- (2) MFO 2 en OOP 38 betreffende de voetbalveiligheid wordt uitgevoerd sinds 01-07-2005 door een team van 5 spotters. Op verplaatsing worden de supporters steeds begeleid door minimum 2 spotters. Deze personeelsleden hebben zich geëngageerd zich niet te beroepen op het aantal maximum te werken weekends en nachtprestaties voor wat de spottersactiviteit betreft. Het betreft hier een materie welke slechts door een beperkte groep kan uitgevoerd worden om reden van de kennis van de supporters.
- (3) MFO 4 betreffende federale opdrachten van beveiliging, toezicht en controle op het gebied van private veiligheid wordt eveneens op regelmatige basis uitgevoerd. Controle op het gebied van private veiligheid naar aanleiding van fuiven wordt systematisch uitgevoerd. Portierscontrole in dancings gebeurt eveneens op regelmatige tijdstippen. Toezicht op waardetransporten gebeurt tijdens de reguliere dienstuitvoering van de interventieploegen.
- (4) MFO 5 betreffende federale opdrachten op het gebied van bijzondere bescherming van personen, roerende en onroerende goederen wordt uitgevoerd.
- (5) MFO 6 betreffende de werking en organisatie van het AIK wordt uitgevoerd. De verplichte uitwisseling van gerechtelijke informatie gebeurt door de vatters via de ANG en deze van bestuurlijke politie via module 14.

Samenwerkingsprotocols

Met de omzendbrief PLP 27 nodigt men de lokale politiezones uit om met andere zones verschillende protocols af te sluiten. Met betrekking tot het operationele domein werden er door onze zone drie protocols afgesloten met de andere politiezones van het arrondissement.

6.8 EVALUATIE LOKALE VERKEERSPROBLEMEN EN VERKEERSONVEILIGHEID

6.8.1 Algemene toelichting

1. Evaluatie meetplan en acties

1.1. Doelstellingen

Aan alle doelstellingen wat betreft uren verkeerscontrole, -toezicht en educatieve projecten werd voldaan met uitzondering van:

- de bemande snelheidscontroles met interceptie en dit wegens ziekte en deeltijds werken van INP Louis Vanden Boer;
- bromfietscontroles, dit werd wel goedge maakt door verhoogd toezicht tijdens de reguliere dienst;
- alcoholcontroles in het weekend en dit mede door het verhoogde aantal uren drugs in het verkeer.

De minimale norm in het niet-dwingende referentiekader voor snelheid, alcohol en gordel werden bereikt

1.2. Belangrijkste resultaten van de acties

- Tijdens controles met de bemande snelheidscamera reed 4,16% van de gecontroleerde bestuurders te snel, dit is een zeer kleine stijging tegenover de voorbije jaren;
- De onbemande camera ingezet op gemeentewegen van Westerlo leverde, mede door de hogere tolerantiegrens, weinig overtreders op;
- Tijdens gerichte verkeerscontroles op alcohol werden 206 bestuurders betrapt onder invloed van alcohol, dit is 5,58% van de gecontroleerde bestuurders en een daling zowel in de week als in het weekend tegenover 2009. Wanneer alle alcoholcontroles, dus ook die tijdens niet gerichte acties, in rekening worden genomen is er een stijging met 5%;
- Er werden 31 processen-verbaal drugs in het verkeer opgesteld, dit zijn er 5 minder dan in 2009;
- Er werden 505 processen-verbaal opgesteld voor niet dragen van veiligheidsgordel, dit is een daling met 4% tegenover 2009. Het is en blijft de meest vastgestelde overtreding met uitzondering van snelheid.
- Alle basisscholen, met uitzondering van Oosterwijk, werkten mee aan de verkeerseducatie.

2. Verkeersveiligheidsbarometer

Deze barometer geeft de evolutie weer van de ongevallen met lichamelijk letsel en doden.

2.1. Het jaar 2010

- Er gebeurden 177 verkeersongevallen waarvan 98 in Westerlo, 58 in Herselt en 18 in Hulshout;
- Er vielen in het totaal 234 gewonden waarvan 125 in Westerlo, 80 in Herselt en 26 in Hulshout;
- Er viel 1 dode in Westerlo te betreuren;
- Opmerkelijk is dat In Hulshout er alleen licht gewonden vielen;
- Bij de gewonden waren 22% fietsers, 5% bromfietzers en 3% voetgangers;
- 16% van de bestuurders betrokken bij een ongeval reed onder invloed van alcohol;
- Vrijdag tussen 16u00 en 20u00 gebeurden procentueel de meeste ongevallen.
- Er gebeurden 58 weekendongevallen waaronder 24 wodka-ongevallen;

Jaarverslag 2010

- Bij toepassing van de nationale verkeersbarometer is er een spectaculaire daling van het aantal ongevallen en het aantal verkeersslachtoffers;
- Volgens de criteria van het Vlaamse Gewest is het kruispunt Snelwegstraat/Bell Telepho-
nelaan het enige zwarte punt in onze zone.

2.2. Vergelijking met vorige jaren

- In de voorbij 8 jaren vielen er enkel in 2006 minder ongevallen met gewonden en/of doden dan in 2010;
- Er is een spectaculaire daling met 50% van het aantal ongevallen met zwaar gewonde(n);
- In 2010 viel er 1 dode te betreuren, dit is er één te veel maar wel het laagste aantal sinds het begin van onze zone;
- De voorbije jaren vielen in april en mei de meeste verkeersslachtoffers;
- Het percentage zwakke weggebruikers die slachtoffer waren blijft op het zelfde niveau;
- In 2010 reed 16% van de bestuurders betrokken in een ongeval met gewonden onder invloed van alcohol, dit is een stijging met 4% ten opzichte van 2009, 1% ten opzichte van 2008 en 5% ten opzichte van 2007;
- De daling van het aantal weekendongevallen en wodka-ongevallen blijft zich sinds 2007 verder zetten;
- De meeste probleempunten blijven op de gewestwegen liggen.
- Op de gemeentewegen staan de kruispunten Geneinde/Boerenkrijglaan en Gravin de Mero-
destraat/Hulshoutsesteenweg bovenaan de lijst van ongevallen met lichamelijk letsel (2008 – 2010).

3. Te nemen maatregelen

- Snelheid, rijden onder invloed en gordeldracht blijven de voornaamste aandachtspunten;
- De resultaten van deze evaluatie aan de bevolking kenbaar maken en hen sensibiliseren voor een veiliger verkeer;

1. EVALUATIE MEETPLAN

1.1. Overdreven en onaangepaste snelheid

1.1.1. Bemane snelheidscontroles met interceptie in de week

1. OVERDREVEN EN ONAANGEPASTE SNELHEID													
1.1 VERHOGEN VAN DE OBJECTIEVE PAKKANS													
1.1.1 Bemane snelheidscontroles met interceptie in de week													
Domein - tactisch doel	Snelheid - verhogen objectieve pakkans	Projectbegeleider	CP Jan Peeters										
Opdrachtgever	Zonale veiligheidsplan	Frequentie	trimesterieel										
Definitie van de indicator	Aantal uren bemane snelheidscontroles met interceptie in het week												
Norm	5 x 2u per kwartaal												
Aantal gepresteerde uren	41:00:00	<table border="1"> <caption>Bar Chart Data</caption> <thead> <tr> <th>Metric</th> <th>Value</th> </tr> </thead> <tbody> <tr> <td>Aantal gepresteerde uren</td> <td>41:00:00</td> </tr> <tr> <td>Aantal uren norm</td> <td>38:30:00</td> </tr> <tr> <td>Aantal uren doelstelling 2010</td> <td>40:00:00</td> </tr> <tr> <td>Nog te presteren uren</td> <td>0:00:00</td> </tr> </tbody> </table>		Metric	Value	Aantal gepresteerde uren	41:00:00	Aantal uren norm	38:30:00	Aantal uren doelstelling 2010	40:00:00	Nog te presteren uren	0:00:00
Metric	Value												
Aantal gepresteerde uren	41:00:00												
Aantal uren norm	38:30:00												
Aantal uren doelstelling 2010	40:00:00												
Nog te presteren uren	0:00:00												
Aantal uren norm	38:30:00												
Aantal uren doelstelling 2010	40:00:00												
Nog te presteren uren	0:00:00												

Opmerking : Er werden 14635 voertuigen gecontroleerd en 392 processen-verbaal opgesteld.

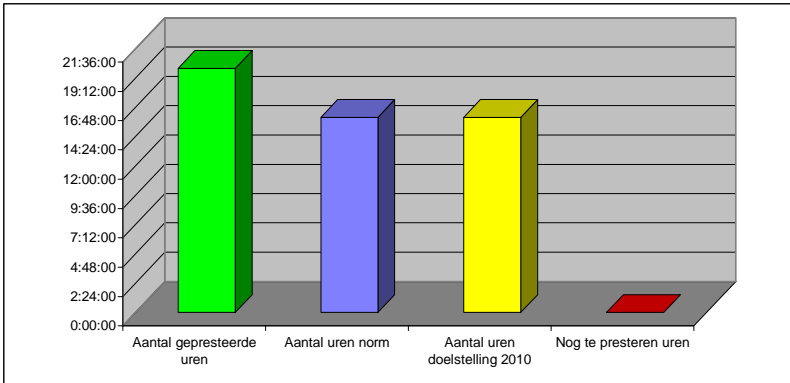
1.1.2. Bemane snelheidscontroles zonder interceptie in de week

1. OVERDREVEN EN ONAANGEPASTE SNELHEID			
1.1 VERHOGEN VAN DE OBJECTIEVE PAKKANS			
1.1.3 Bemane snelheidscontroles zonder interceptie in de week			
Domein - tactisch doel	Algemene verkeerscontroles - verhogen objectieve pakkans	Projectbegeleider	CP Jan Peeters
Opdrachtgever	Zonale veiligheidsplan	Frequentie	trimesterieel
Definitie van de indicator	Aantal uren bemane snelheidscontroles zonder interceptie in de week		
Norm	26 u per maand		
Aantal gepresteerde uren	260:15:00		
Aantal uren norm	312:00:00		
Aantal uren doelstelling 2010	312:00:00		
Nog te presteren uren	51:45:00		

Opmerking : Er werden 79659 voertuigen gecontroleerd en 3418 processen-verbaal opgesteld.

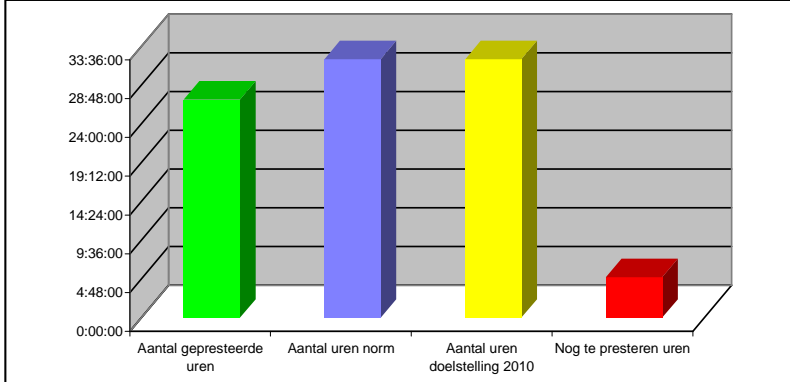
Jaarverslag 2010

1.1.3. Bemande snelheidscontroles met interceptie in het weekend

1, OVERDREVEN EN ONAANGEPASTE SNELHEID			
1.1 VERHOGEN VAN DE OBJECTIEVE PAKKANS			
1.1.2 Bemande snelheidscontroles met interceptie in het weekend			
Domein - tactisch doel	Snelheid - verhogen objectieve pakkans	Projectbegeleider	CP Jan Peeters
Opdrachtgever	Zonale veiligheidsplan	Frequentie	trimesterieel
Definitie van de indicator	Aantal uren bemande snelheidscontroles met interceptie in het weekend		
Norm	1 x 4u per kwartaal		
Aantal gepresteerde uren	20:00:00		
Aantal uren norm	16:00:00		
Aantal uren doelstelling 2010	16:00:00		
Nog te presteren uren	0:00:00		

Opmerking : Er werden 7119 voertuigen gecontroleerd en 287 processen-verbaal opgesteld.

1.1.4. Bemande snelheidscontroles zonder interceptie in het weekend

1. OVERDREVEN EN ONAANGEPASTE SNELHEID			
1.1 VERHOGEN VAN DE OBJECTIEVE PAKKANS			
1.1.4 Bemande snelheidscontroles zonder interceptie in het weekend			
Domein - tactisch doel	Snelheid - verhogen objectieve pakkans	Projectbegeleider	CP Jan Peeters
Opdrachtgever	Zonale veiligheidsplan	Frequentie	trimesterieel
Definitie van de indicator	Aantal uren bemande snelheidscontroles zonder interceptie in het weekend		
Norm	2 x 4u per kwartaal		
Aantal gepresteerde uren	27:00:00		
Aantal uren norm	32:00:00		
Aantal uren doelstelling 2010	32:00:00		
Nog te presteren uren	5:00:00		

Jaarverslag 2010

Opmerking : Er werden 11714 voertuigen gecontroleerd en 607 processen-verbaal opgesteld.

Doelstellingen :

1. Wegens ziekte en deeltijds werken van Inspecteur Louis Vanden Boer werden de doelstellingen 'bemande controles zonder interceptie' niet bereikt.
2. De doelstellingen 'bemande controles met interceptie' werden wel bereikt.
3. De minimale norm in het niet-dwingend referentiekader (37968 gecontroleerde voertuigen bij bemande controles) werd bereikt. Er werden namelijk 113127 voertuigen gecontroleerd.

TABEL 1 : Aantal snelheidsovertredingen ten opzichte van het aantal gecontroleerde voertuigen in 2010

Controleplaats	Aantal Ctl-tijd (min)	Aantal overtreding ≤10 km/u	Aantal overtreding >10 km/u	Aantal PV's	Aantal voertuigen	% Aantal overtreding tov aantal GeCtl Vtg 2010	% Aantal overtreding tov aantal GeCtl Vtg 2009	Vershil 2010 tov 2009
Herselt								
Aarschotsesteenweg 036	270	17	8	23	2838	0,81%	0,51%	0,30%
Aarschotsesteenweg 146	525	48	43	79	4271	1,85%	1,51%	0,34%
Aarschotsesteenweg 170	90	7	6	12	808	1,49%	0,44%	1,05%
Aarschotsesteenweg 243	300	18	21	38	2803	1,36%	0,78%	0,58%
Averbodesesteenweg 008	1125	346	263	595	5383	11,05%	9,68%	1,37%
Begijnendijksesteenweg 104	750	77	42	106	5232	2,03%	0,00%	2,03%
Blaubergsesteenweg 153	1020	178	110	273	4045	6,75%	1,26%	5,49%
Diestsebaan 004	420	31	12	48	1585	3,03%	2,30%	0,73%
Herentalsesteenweg 020	270	8	3	9	1773	0,51%	1,74%	-1,23%
Hoevenstraat 043	480	48	50	92	2926	3,14%	0,00%	3,14%
Vorstheide 052	360	13	16	28	292	9,59%	5,75%	3,84%
Westerlosesteenweg 076	1935	330	267	580	9527	6,09%	4,18%	1,91%
Westerlosesteenweg 179	120	22	16	33	2145	1,54%	0,00%	1,54%
Wolfsdonksesteenweg 188	60	2	13	18	99	18,18%	0,00%	18,18%
Wolfsdonksesteenweg 210	750	96	74	168	2397	7,01%	1,21%	5,80%
	8475	1241	944	2102	46124	4,56%	3,15%	1,41%

Opmerkingen:

1. 4,56 % van het aantal gecontroleerde voertuigen reed te snel dit is een stijging met 1,41 % tegenover 2009.
2. Op elke controleplaats, met uitzondering van de Herentalsesteenweg, steeg het % aantal overtreders.
3. Het % voertuigen dat te snel rijdt in de Blaubergsesteenweg thv 153 en Averbodesesteenweg thv 8 blijft hoog en is gestegen tov 2009.

Controleplaats	Aantal Ctl-tijd (min)	Aantal overtreding ≤10 km/u	Aantal overtreding >10 km/u	Aantal PV's	Aantal voertuigen	% Aantal overtreding tov aantal GeCtl Vtg 2010	% Aantal overtreding tov aantal GeCtl Vtg 2009	Vershil 2010 tov 2009
Hulshout								
Booischotseweg 103	405	36	27	60	2058	2,92%	1,45%	1,47%
Grote Baan 172	930	144	76	193	5478	3,52%	4,32%	-0,80%
Kerkstraat 049	60	3	11	12	134	8,96%	1,20%	7,76%
Kerkstraat 29A	210	61	47	104	628	16,56%	0,00%	16,56%
Langestraat 031	720	64	46	106	1288	8,23%	9,05%	-0,82%
Stationsstraat 079	780	119	78	193	6380	3,03%	1,91%	1,12%
	3105	427	285	668	15966	4,18%	2,95%	1,23%

Opmerkingen:

1. 4,18 % van het aantal gecontroleerde voertuigen reed te snel dit is een stijging met 1,23 % tegenover 2009.
2. Opvallend zijn de hoge % overtreders in de Kerkstraat.
3. Het percentage in de Langestraat blijft ondanks de controles veel te hoog. Een advies tot het nemen van infrastructurele maatregelen dringt zich op.

Jaarverslag 2010

Controleplaats	Aantal Ctl-tijd (min)	Aantal overtreding ≤10 km/u	Aantal overtreding >10 km/u	Aantal PV's	Aantal voertuigen	% Aantal overtreding tov aantal GeCtl Vtg 2010	% Aantal overtreding tov aantal GeCtl Vtg 2009	Vershil 2010 tov 2009
Westerlo								
A. Cannaeartsstraat 022	1230	240	195	412	4116	10,01%	10,05%	-0,04%
Asberg 035	60	0	0	0	269	0,00%	0,77%	-0,77%
Boerenkrijglaan 111	120	3	1	4	954	0,42%	0,00%	0,42%
de Merodedreef 098	1005	215	89	269	15519	1,73%	2,25%	-0,52%
De Reid 050	780	61	42	92	1026	8,97%	10,22%	-1,25%
Gevaertlaan 093	660	39	37	72	4556	1,58%	2,73%	-1,15%
Goorken 036	120	8	8	15	124	12,10%	2,87%	9,23%
Gravin de Merodestraat 096	495	28	21	48	2050	2,34%	2,71%	-0,37%
Hoog Heultje 041	60	2	1	3	233	1,29%	0,00%	1,29%
Industrieweg 051	120	2	2	5	504	0,99%	2,82%	-1,83%
Mechelsestraat 021	60	8	0	8	100	8,00%	0,00%	8,00%
Nijverheidsstraat 011	840	43	34	70	7039	0,99%	3,02%	-2,03%
Oevensedreef 021	420	33	62	94	335	28,06%	16,88%	11,18%
Olenseweg 041	165	12	14	9	1829	0,49%	0,00%	0,49%
Olenseweg 377	390	23	17	39	3277	1,19%	1,17%	0,02%
Pastoor Binckstraat 015	315	16	9	24	343	7,00%	7,35%	-0,35%
Rode Kruisstraat 036	120	3	3	5	68	7,35%	2,80%	4,55%
Tolhuis 021	1200	400	278	666	5299	12,57%	11,40%	1,17%
Tongerlostraat 067	390	6	6	12	2677	0,45%	1,04%	-0,59%
Wimpstraat 021	555	41	46	87	719	12,10%	12,61%	-0,51%
	9105	1183	865	1934	51037	3,79%	3,99%	-0,20%

Opmerkingen :

1. 3,79 % van de gecontroleerde bestuurders reed te snel dit is een daling met 0,20 % tegenover 2009.
2. De Oevensedreef heeft met 28 % het hoogst % overtreders, er is een stijging met 11% tov 2009. Infrastructurele maatregelen dringen zich op.
3. A. Cannaeartsstraat en Tolhuis blijven hoog scoren.

Voor de volledige zone geeft dit

Controleplaats	Aantal Ctl-tijd (min)	Aantal overtreding ≤10 km/u	Aantal overtreding >10 km/u	Aantal PV's	Aantal voertuigen	% Aantal overtreding tov aantal GeCtl Vtg 2010	% Aantal overtreding tov aantal GeCtl Vtg 2009	Vershil 2010 tov 2009
Totaal Zone	20685	2851	2094	4704	113127	4,16%	3,46%	0,70%

Opmerkingen:

1. 4,16 % van de gecontroleerde voertuigen reed te snel dit is een lichte stijging tegenover 2007, 2008 en 2009.
2. Op onze website staat de lijst van prioritaire straten waar snelheidscontroles uitgevoerd zullen worden zonder vermelding van het tijdstip
3. Deze lijst stond ook in de gemeentelijke infobladen

	Aantal gecontroleerde voertuigen	% overtreders
2007	157190	3,50%
2008	145700	3,86%
2009	65748	3,46%
2010	113127	4,16%

1.1.5. Vaststellen van prioritaire controleplaatsen

PLAN:

Aan de hand van de locaties van verkeersongevallen met gewonden, de analyses van de VAT-metingen en de in recent verleden uitgevoerde snelheidscontroles wordt de lijst met controleplaatsen opgemaakt. Elke plaats krijgt een prioriteitswaarde.

DO:

De controles worden uitgevoerd in de volgorde die het stuurbord "snelheid" bepaalt rekening houdende met de prioriteitswaarden.

CHECK:

In juli en januari worden de prioriteitswaarden en het daaraan gekoppelde stuurbord "snelheid" geëvalueerd.

ACT:

De geactualiseerde lijst controleplaatsen wordt ingevoerd.

1.1.6. Evaluatie prioriteitswaarden en stuurbord "snelheid"

STAP 1: Bij deze evaluatie worden 4 parameters gehanteerd:

1. het aantal overtredingen ten opzichte van het aantal gecontroleerde (= gepasseerde) voertuigen
2. frequentie van de overtredingen (= aantal gecontroleerde minuten gedeeld door het aantal overtredingen)
3. het aantal gecontroleerde voertuigen per minuut
4. aantal ongevallen met gewonden waar snelheid de vermoedelijke hoofdoorzaak is

STAP 2 : bepalen van een parameterscore (PS) voor elke controleplaats per parameter

1. voor parameter 1 en 3 krijgt het hoogste aantal de hoogste PS
2. voor parameter 2 krijgt de laagste waarde (dus de hoogste frequentie overtredingen) de hoogste PS met andere woorden hoe meer overtredingen per minuut hoe hoger de PS

STAP 3 : bepalen van totale parameterscore (PS)

1. de PS voor parameter 1 worden vermenigvuldigd met 3
2. de PS voor parameter 2 worden vermenigvuldigd met 2
3. de drie PS worden per controleplaats opgeteld al alzo bekomt met de totale PS

STAP 4 : bepalen van prioriteitswaarde (PW)

Bij het bepalen van deze prioriteitswaarde wordt rekening gehouden met :

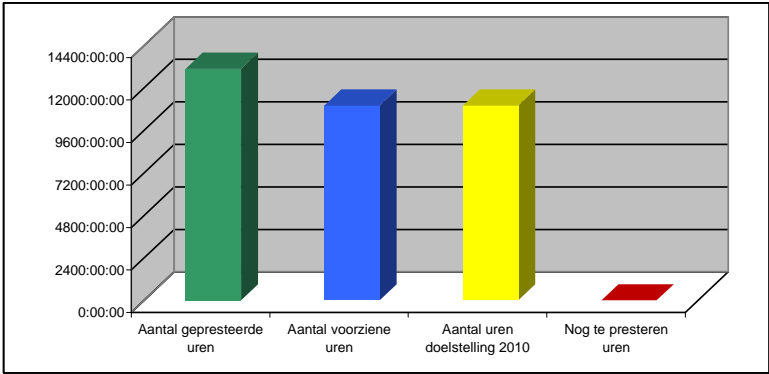
1. de totale parameterscore;
2. het aantal ongevallen met gewonden : de PW zal stijgen indien in de laatste drie jaar in de directe buurt verschillende ongevallen zijn gebeurd;
3. de plaatsing van een onbemande camera : de PW zal dan 0 worden.

TABEL 2 : Prioriteitswaarde controleplaatsen

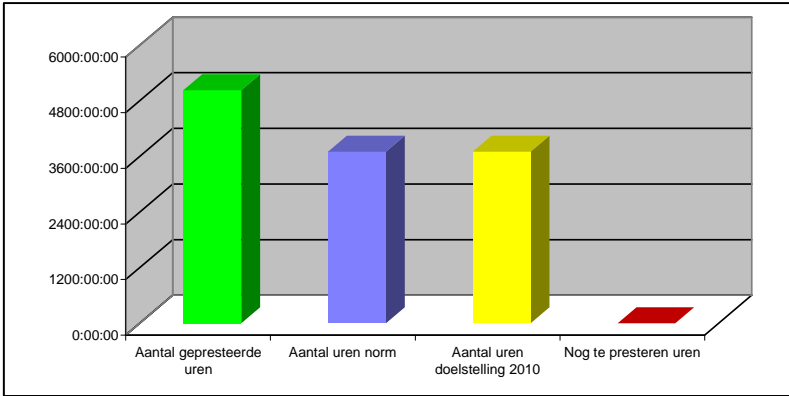
Controleplaats	% #over- tredingen / # gectl Vtg	PS = Rang X 3	# over- tredingen / uur	PS = Rang X 2	# gectl vtg / uur	PS = Rang	Totale PS	PW
Averbodesesteenweg 8	10,77%	105	32,48	78	301,44	22	205	5
Kerkstraat 29A	17,20%	117	30,86	76	179,43	11	204	5
Tolhuis 21	12,79%	111	33,90	80	264,95	19	210	4
A. Cannaeertsstraat 22	10,57%	102	21,22	74	200,78	13	189	4
Oevensdreef 21	28,36%	120	13,57	56	47,86	2	178	4
Goorken 36	12,90%	114	8,00	38	62,00	4	156	4
Langstraat 31	8,54%	87	9,17	44	107,33	9	140	4
Kerkstraat 49	10,45%	99	14,00	60	134,00	10	169	3
Westerlosesteenweg 76	6,27%	72	18,51	70	295,41	21	163	3
Wimpstraat 21	12,10%	108	9,41	46	77,73	6	160	3
Stationsstraat 79	3,09%	63	15,15	64	490,77	32	159	3
Blaubergsesteenweg 153	7,12%	75	16,94	66	237,94	16	157	3
Grote Baan 172	4,02%	69	14,19	62	353,42	24	155	3
Westerlosesteenweg 179	1,77%	42	19,00	72	1072,50	40	154	3
de Merodedreef 99	1,96%	45	18,15	68	926,51	39	152	3
Wolfsdonksesteenweg 210	7,41%	81	13,70	58	184,89	12	151	3
Hoevenstraat 43	3,35%	66	12,25	54	365,75	25	145	2
De Reid 50	10,04%	96	7,92	34	78,92	7	137	2
Begijnendijksesteenweg 104	2,27%	54	9,52	50	418,56	29	133	2
Mechelsestraat 21	8,00%	84	8,00	40	100,00	8	132	2
Aarschotsesteenweg 146	2,13%	48	10,40	52	488,11	31	131	2
Olenseweg 41	1,42%	30	9,45	48	665,09	38	116	2
Vorstheide 52	9,93%	93	4,83	18	48,67	3	114	2
Aarschotsesteenweg 170	1,61%	36	8,67	42	538,67	35	113	2
Rode Kruisstraat 36	8,82%	90	3,00	14	34,00	1	105	2
Gravin de Merodestraat 96	2,39%	57	5,94	24	248,48	17	98	2
Booischotseweg 103	2,22%	51	7,66	32	344,23	23	106	1
Aarschotsesteenweg 243	1,44%	33	8,00	36	555,54	36	105	1
Diestsebaan 4	2,71%	60	6,14	26	226,43	14	100	1
Pastoor Binckstraat 15	7,29%	78	4,76	16	65,33	5	99	1
Gevaertlaan 93	1,67%	39	6,91	30	414,18	28	97	1
Olenseweg 377	1,22%	24	6,15	28	504,15	34	86	1
Aarschotsesteenweg 36	0,88%	18	5,56	22	630,67	37	77	1
Nijverheidsstraat 11	1,09%	21	5,50	20	502,79	33	74	1
Hoog Heultje 41	1,29%	27	3,00	12	233,00	15	54	0
Herentalsesteenweg 20	0,62%	12	2,44	10	394,00	26	48	0
Boerenkrijglaan 111	0,42%	6	2,00	6	477,00	30	42	0
Industrieweg 51	0,79%	15	2,00	8	252,00	18	41	0
Tongerlostraat 67	0,45%	9	1,85	4	411,85	27	40	0
Asberg 35	0,00%	3	0,00	2	269,00	20	25	0

1.1.7. Onbemande snelheidscontroles

1.1.7.1. In de week

1. OVERDREVEN EN ONAANGEPASTE SNELHEID			
1.1 VERHOGEN VAN DE OBJECTIEVE PAKKANS			
1.1.5 Onbemande snelheidscontroles in de week			
Domein - tactisch doel	Snelheid - verhogen objectieve pakkans	Projectbegeleider	CP Jan Peeters
Opdrachtgever	Zonale veiligheidsplan	Frequentie	trimesterieel
Definitie van de indicator	Aantal uren onbemande snelheidscontroles in de week		
Norm	11000 uren in 2010		
Aantal gepresteerde uren	13076:02:00		
Aantal voorziene uren	11000:00:00		
Aantal uren doelstelling 2010	11000:00:00		
Nog te presteren uren	0:00:00		

1.1.7.2. In het weekend

1. OVERDREVEN EN ONAANGEPASTE SNELHEID			
1.1 VERHOGEN VAN DE OBJECTIEVE PAKKANS			
1.1.6 Onbemande snelheidscontroles in het weekend			
Domein - tactisch doel	Snelheid - verhogen objectieve pakkans	Projectbegeleider	CP Jan Peeters
Opdrachtgever	Zonale veiligheidsplan	Frequentie	trimesterieel
Definitie van de indicator	Aantal uren onbemande snelheidscontroles in het weekend		
Norm	3700 u in 2010		
Aantal gepresteerde uren	5028:38:00		
Aantal uren norm	3700:00:00		
Aantal uren doelstelling 2010	3700:00:00		
Nog te presteren uren	0:00:00		

Jaarverslag 2010

		Aantal gecontroleerde voertuigen	Aantal overtredingen snelheid	% overtredders
De Merodedreef				
	1ste kwartaal	743688	966	0,13%
	2de kwartaal	778130	1076	0,14%
	3de kwartaal	605369	742	0,12%
	4de kwartaal	770461	768	0,10%
	TOTAAL	2897648	3552	0,12%
Olenseweg				
	1ste kwartaal	592594	271	0,05%
	2de kwartaal	530970	450	0,08%
	3de kwartaal	406624	557	0,14%
	4de kwartaal	565983	228	0,04%
	TOTAAL	2096171	1506	0,07%

Opmerkingen ..

1. De controle van de onbemande camera op de Olenseweg werd permanent aangekondigd door 2 borden. Op deze borden staat tevens het aantal snelheidsovertredingen van de vorige maand.
2. Het percentage snelheidsovertredingen vastgesteld door de onbemande camera's zeer laag is.

Doelstellingen:

De doelstellingen wat betreft het aantal controle-uren werden behaald.

Tabel: aantal gecontroleerde voertuigen met de onbemande camera's op de gewestwegen

Onderstaande tabel geeft de evolutie weer van het percentage overtredders. Hieruit blijkt dat het aantal overtredders zeer laag blijft.

		Aantal gecontroleerde voertuigen	Aantal overtredingen snelheid	% overtredders
De Merodedreef				
	2007	2903507	4467	0,15%
	2008	2571001	7572	0,29%
	2009	2933280	5011	0,17%
	2010	2897648	3552	0,12%
Olenseweg				
	2007	1922231	3169	0,16%
	2008	1751465	2008	0,11%
	2009	2019554	1393	0,07%
	2010	2096171	1506	0,07%

Jaarverslag 2010

Tabel : resultaten onbemande camera op de gemeentewegen in Westerlo

Uit de eerste resultaten van de onbemande camera op de gemeentewegen van Westerlo blijkt dat het % overtreeders zeer laag is.

		Aantal gecontroleerde voertuigen	Aantal overtredingen snelheid	% overtreeders
Asberg ri Zoerle				
	3de kwartaal	14251	17	0,12%
	4de kwartaal	11744	16	0,14%
Asberg ri Westerlo				
	4de kwartaal	20022	8	0,04%
Geneinde ri Tongerlo				
	4de kwartaal	11781	7	0,06%
Geneinde ri Voortkapel				
	4de kwartaal	43993	17	0,04%
Gevaertlaan ri Zoerle				
	4de kwartaal	19463	23	0,12%
Industrieweg ri Heutje				
	4de kwartaal	12917	9	0,07%
Nijverheidsstraat ri Geel				
	4de kwartaal	37557	224	0,60%
Nijverheidsstraat ri Oevel				
	4de kwartaal	25608	66	0,26%
Tolhuis ri Tongerlo				
	4de kwartaal	30194	23	0,08%
Tongerlostraat ri Oevel				
	4de kwartaal	27465	38	0,14%

1.1.8. Snelheidscontroles van bromfietsen met interceptie

1. OVERDREVEN EN ONAANGEPASTE SNELHEID			
1.1 VERHOGEN VAN DE OBJECTIEVE PAKKANS			
1.1.7 Bromfietscontrole			
Domein - tactisch doel	Algemene verkeerscontroles - verhogen objectieve pakkans	Projectbegeleider	CP Jan Peeters
Opdrachtgever	Zonale veiligheidsplan	Frequentie	trimesterieel
Definitie van de indicator	Aantal uren bromfietscontrole		
Norm	1 x 2 u per maand		
Aantal gepresteerde uren	22:30:00		
Aantal uren norm	24:00:00		
Aantal uren doelstelling 2010	24:00:00		
Nog te presteren uren	1:30:00		

Opmerkingen:

Er werden 25 processen-verbaal wegens niet verzekerd voeren opgesteld.

	Aantal niet verzekerde bromfietsen
2006	19
2007	25
2008	25
2009	18
2010	25

Doelstelling:

De doelstelling wat betreft het aantal gerichte controle-uren werd net niet gehaald, dit werd wel goedgemaakt door verhoogd toezicht tijdens de reguliere dienst.

Jaarverslag 2010

1.1.9 Inzet verkeersanalysetoestellen (VAT), snelheidsinformatieborden (SIB) en multifunctionele informatiebord (MIB)

1. Onze zone beschikt over 4 snelheidsinformatieborden (SIB-borden), deze werden bijna continu ingezet.
2. Onze zone beschikt over 2 verkeersanalysetoestellen (VAT-toestellen), deze werden ingezet voor anonieme snelheidsmetingen. Onder andere aan de hand van de analyses werden de plaatsen en tijdstippen bepaald waar en wanneer de snelheidsmeter werd ingezet.
3. Onze zone beschikt over 1 multifunctioneel informatiebord (MIB), dit werd ingezet om verkeerscampagnes te ondersteunen en bij manifestaties
4. De SIB-borden, het MIB en de VAT-toestellen werden geplaatst door calog niv D

Hulshout		
SIB	Boischotseweg nabij hulshoutveld (Boischot ri Hulshout)	167:00:00
	Boischotseweg nabij hulshoutveld (Boischot ri Hulshout)	191:10:00
	Brouwerijstraat thv 18 (Doodsbroekstr ri Grote Baan)	168:20:00
	Elzenstraat nabij Hooivelden (Ramselsestwg ri Stationsstr)	188:15:00
	Elzenstraat nabij Hooivelden (Ramselsestwg ri Stationsstr)	168:05:00
	Elzenstraat thv 7 ri centrum	263:25:00
	Grote Baan aan fietsroute (hulshout ri Heultje)	121:40:00
	Grote Baan aan Vaartstraat (Heultje ri Heist)	183:00:00
	Grote Baan nabij Vloeikensstr (Heultje ri Heist)	190:10:00
	Grote Baan thv uitrit tenniscentrum (Heist ri Hulshout)	169:15:00
	Industriepark aan sportcentrum (Heultje ri Hulshout) 5 juni	169:20:00
	Kerkstraat nabij Heibaan (Heultje ri Grote Baan)	166:10:00
	Langestraat nabij Elsbroek (Begijnendijk ri Herselt)	166:45:00
	Oude Heibaan 22 (Heibaan ri containderpark)	310:00:00
	Paalsteenstraat halverwege (Grote Baan ri Peerdekerkhof)	170:25:00
	Stationsstr aan Kangieter (Booscht ri Hoogzand) SCHOOL	192:05:00
	Stationsstraat thv fietsroute (Heist ri Snepkens)	168:00:00
	Strokapelstraat 100m achter F1 (Ramsel ri Vennekenstr)	192:30:00
	Vaartstraat aan Ceulemansstr (Industriepark ri Grote Baan)	166:50:00
	Vaartstraat aan Ceulemansstr (Industriepark ri Grote Baan)	192:40:00
	Vennekensstr thv Senator Leysenwijk (Boischot ri Aarscht)	168:05:00
	Vennekensstraat thv De Schrans (Provinciebaan ri kerk)	190:30:00
	Vennekensstraat thv Senator Leysenwijk (ri. Houtvenne)	171:20:00
	wolfsdonksesteenweg thv.Dries (ri wolfsdonk)	170:00:00
	Grote Baan thv 179 in 50km (Heultje ri Wiekevorst) SCHOOL	116:27:00
	hoog Zand thv Dreef (Snepkens ri wmb)	141:55:00
	Industriepark aan sportcentrum (Hulshout ri Heultje) 5 juni	170:00:00
	Netestraat thv Yzermaal (Heultje ri Westmeerbeek) SCHOOL	195:45:00
	Langestraat thv Kortestraat (Begijnendijk ri Herselt) SCHOOL	194:52:00
	grote Baan thv Heibergstraat (Hulshout ri Heultje) SCHOOL	187:35:00
Kerkstraat nabij Heibaan (Heultje ri Grote Baan)	170:40:00	
Totaal	5582:14:00	
VAT	Boischotseweg aan 141	170:00:00
	Boischotseweg aan 69	211:20:00
	Ilse Velden thv nr 10	190:50:00
	Veldstraat, tussen Ramselsesteenweg en DoorVan Dijkstraat	168:00:00
	Totaal	740:10:00

Jaarverslag 2010

Herselt		
MIB	Herentalsestwg aan Delfino (Snepkens ri Dorp) SCHOOL	74:00:00
	Limberg thv nr 15 Herentalsestwg ri Dieperstr 08-08 Fietseling	95:05:00
	Totaal	169:05:00
SIB	Aarschotsestwg thv Kmp 35.685 (Herselt ri Aarschot) 3/10	168:00:00
	Averbodesestwg 14 (Averbode ri Herselt)	239:50:00
	Averbodesestwg 5 (Averbode ri Herselt)	191:10:00
	Averbodesestwg net voor Bremheide (Averbode ri Herselt) 08-08	116:54:00
	Blaubergsestwg thv 131 (Herselt ri Averbode) SCHOOL	165:45:00
	Dieperstraat aan rusthuis (Westmeerbeek ri Herselt)	143:20:00
	Diestsebaan thv Varendonksestw (Averbode ri Bergom) SCHOOL	215:35:00
	Hoestraat thv Madestraat (Aarschot ri Houtvenne)	142:45:00
	Hoestraat thv Madestraat	192:45:00
	Stationsstr voor Kapelleweg (Begijnendijk ri Herselt) SCHOOL	118:05:00
	wolfsdonksesteenweg thv.Dries (ri wolfsdonk)	144:40:00
	Wolfsdonksestwg thv 175 (Herselt ri Langdorp)	188:40:00
	Aarschotsestwg aan uitrit Roteinde (Aarschot ri Herselt)	167:45:00
	Aarschotsestwg thv Kmp 35.870 (Aarschot ri Herselt) 3/10	169:05:00
	Asberg thv Zoerleberg (ri Zoerle)	169:55:00
	Begijnendijksestwg nabij Hoekheide (Ramsel ri Begijnendijk)	191:10:00
	Berglaan nabij Heistraten (Westerlosestwg ri Diestsebaan)	168:25:00
	Blaubergsestwg nabij Zandstraat (Herselt ri Averbode)	168:30:00
	Dieperstraat aan rusthuis (Westmeerbeek ri Herselt)	167:20:00
	Dieperstraat aan rusthuis (Westmeerbeek ri Herselt)	311:20:00
	Diestsebaan 100m voor Bergomsestraat (Averbode ri Westerlo) 13 mei	167:15:00
	Diestsebaan 40 (Averbode ri Bergom)	215:00:00
	Diestsebaan aan tuincenter Van Roy (Averbode ri Bergom)	170:15:00
	G. Vandenheuvelstr nabij Oude Steenovenweg (Aarschot ri Westm)	166:00:00
	G.Vandenheuvelstr aan Schoolstr (Aarschot ri Westmeerb)	188:40:00
	Limberg nabij M. Goretistr (Herentalsestwg ri Dieperstraat)	170:20:00
	Limberg nabij M. Goretistr (Herentalsestwg ri Dieperstraat)	168:15:00
	Limberg nabij M. Goretistr (Herentalsestwg ri Dieperstraat)	195:35:00
	Limberg thv St. Servaasweg (Dieperstraat ri Snepkens)	119:30:00
	Madestraat thv Hoestraat (Aarschot ri Houtvenne)	171:35:00
	Provinciebaan thv 100 (Westerlo ri Snepkens)	188:30:00
	Provinciebaan thv Van Loo (Snepkens ri Westerlo)	123:50:00
	Schoolstraat iets achter bord F1 (Ramsel ri Langestraat) SCHOOL	187:50:00
	Stationsstraat thv kerkhof (Begijnendijksestw ri ramsel)	180:00:00
	Varendonksesteenweg thv 16 ri Bergom	193:10:00
	Westerlosestwg aan Vaco (Westerlo ri Herselt) 08-08 Fietseling	94:45:00
Westmeerbeeksesteenweg (ri. Ramsel)	163:42:00	
wolfsdonksestwg aan nabij vorstheide (Her ri langdorp)	167:00:00	
wolfsdonksestwg aan nabij vorstheide (Her ri langdorp)	192:20:00	
Wolfsdonksestwg nabij Vorstheide (Herselt ri Langdorp)	191:00:00	
Blauberg aan de kerk (Averbode ri Herselt)SCHOOL	119:40:00	
Westmeerbeeksestwg juist voor Harmoniestr (Meerbeek ri Ramsel) 08-08	141:20:00	
Hoestraat thv Madestraat (Aarschot ri Ramsel)	119:00:00	
Totaal	7335:31:00	
VAT	Begijnendijksestwg thv 60	190:00:00
	Begijnendijksestwg thv 60	168:00:00
	Dennenstraat 70 (klacht)	238:50:00
	Diestsebaan thv De Ploeg	120:40:00
	Hoestraat thv Madestraat	501:50:00
	Laarberg 113 (meting vrachtwagens)	166:30:00
	Madestraat thv Boomgaardstraat	166:15:00
	Wolfsdonksestwg aan asverschuiving Schom	168:50:00
	Laarberg 113 (meting vrachtwagens)	166:30:00
Totaal	1887:25:00	

Jaarverslag 2010

Westerlo		
MIB	De Merodedreef thv Bistberg (zammel ri westerlo)	49:00:00
	De Merodedreef thv Nete ri Westerlo BOB-	25:30:00
	De Merodedreef thv Nete ri Westerlo BOB-	5:00:00
	De merodedreef thv politiekantoor (herselt ri westerlo	48:00:00
	de merodedreef thv politiekantoor (westerlo ri herselt)	28:30:00
	De Merodedreef thv vc westerlo (ri. Westerlo)	24:30:00
	Guldensporenlaan thv Scouts ri Tongerlo (MARKT)	30:00:00
	Guldensporenlaan thv wimp ri Wlo (markt)	29:00:00
	Guldensporenlaan thv wimp ri Wlo 5markt	30:00:00
	Hotelstraat in winkelcomplex (Bin)	73:00:00
	Jaak Lemmenstraat thv school (Westerlo ri Heultje) SCHOOL	48:30:00
	Kerkplein thv Kerk (Tongerlo ri Oevel)	47:00:00
	Merodedreef thv politiekantoor (verkeersdriedaagse)	55:00:00
	Olenseweg thv café Fox (Zoerle ri Olen) SCHOOL	748:00:00
	Rode Kruisstraat Thv De Merodedreef (ri centrum) SCHOOL	46:20:00
	Zandberg nabij Ambachtenstraat (Zammel ri Westerlo) Ataf	48:00:00
Totaal	1335:20:00	

Jaarverslag 2010

SIB	Asberg thv Zoerleberg (ri Zoerle)	144:30:00
	Boerenkrijglaan aan A.Sterckxstr (Tongerlo ri Westerlo)	165:45:00
	De Reid 60 (Busselen ri Ilsestraat)	193:20:00
	Voorteinde 47 (Zammel ri Tongerlo)	237:30:00
	August Cannaertsstraat thv nr asverschuiving	195:25:00
	Boerenkrijglaan aan A.Sterckxstr (Westerlo ri Tongerlo)	192:30:00
	De Reid 60 (Busselen ri Ilsestraat)	169:10:00
	Geneinde aan Dreamland (Voortkapel ri Tongerlo) 25-04	194:15:00
	Geneinde thv Victoria (Voortkapel ri Tongerlo) 13 mei	215:50:00
	Gravin de Merode thv 89 (Heultje ri Westmeerbeek)	124:50:00
	Gravin de Merodestraat (ri. Heultje)	165:00:00
	Heieinde aan Lelielaan (Geel ri Tongerlostr)	166:20:00
	Hoog Heultje thv 41 (Westmeerbeek ri Heultje)	164:00:00
	Ilse Velden thv Tennisterrein (ri.Oosterwijk)	167:15:00
	Ilse Velden thv Tennisterreinen (ri. Oevel)	167:45:00
	Kerkhofstraat thv nr 60 (kerk ri De Reid)	188:41:00
	Kloosterstraat thv Tennisplein (Heultje ri Voortkapel)	215:30:00
	Kroonstraat halverwege (Olen ri Tongerlo)	145:05:00
	Langstraat thv 75 (Oevel ri Tongerlo)	189:00:00
	Lindenstraat nabij Oki-Doki (Olen ri Tongerlo)	167:30:00
	Mechelsestraat nabij Hofstraat (Olen ri oevel)	167:10:00
	Mechelsestraat thv nr 39 (Olen ri Oevel)	166:25:00
	Oeveldorp aan kerk (Tongerlo ri Olen)	167:15:00
	Oeveldorp thv Gemeentestraat (Tongerlo ri Olen)	177:15:00
	Oosterwijk (nabij Mollemansstraat)	264:55:00
	ter Voort thv 45 (voortkapel ri olenseweg)	121:15:00
	Tolhuis 39 (Geel ri Tongerlo)	239:30:00
	Wimpstraat thv 20 (Tolhuis ri Zammel)	193:10:00
	Zoerleberg halverweg (Asberg ri. Zoerlering)	165:45:00
	Zoerleberg halverweg (Zoerlering ri Asberg) SCHOOL	194:05:00
	Zoerleberg halverwege (Zoerlering ri Asberg)	163:50:00
	de Merodedreef thv Lizzy's (Zammel ri Herselt)	162:55:00
	Dennenstraat thv nr 70 (Mechelsestr ri Trienenkant)	121:10:00
	Geneinde aan Torenhof (Tongerlo ri Voortkapel) 25-04	194:55:00
	Goorken aan schooheidssalon (Tongerlo ri Westerlo)	166:15:00
	Gr de Merodestraat thv19 (Westmeerbeek ri Heultje) SCHOOL	123:25:00
	Klaverstraat 10 (Olenseweg ri Geneinde)	189:40:00
	kloosterstraat thv Tennisplein (Heultje ri Voortkapel)	191:50:00
	Nijverheidsstr thv Bosal (Geel ri Olen)	193:15:00
	Oevensedreef thv 21 (Oevel ri Geneinde) 13 mei	169:40:00
Ter Voort thv 216 (Morkhoven ri Voortkapel-centrum)	189:50:00	
Vlinderstraat 50m achter F4a (Gevaertlaan ri Schoolstr)	123:40:00	
Zandberg nabij Ambachtenstraat (Westerlo ri Zammel)	146:30:00	
Zandvoort nabij nr 22 (Tolhuis ri Oevel)	170:10:00	
	Totaal	7733:01:00

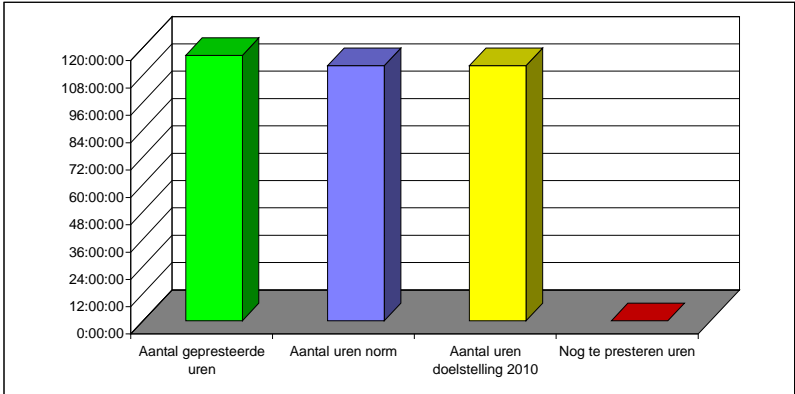
Jaarverslag 2010

VAT	A. Cannaertsstraat thv Wittegracht (in de zone 50)	168:20:00
	August Cannaertsstraat thv nr 66	167:10:00
	August Cannaertsstraat thv nr. 44 (in de zone 50)	146:30:00
	Ilse Velden thv nr 33	167:30:00
	Langstraat aan krspt met Ottersweier	166:10:00
	Mechelsestraat begin bebouwde kom	481:15:00
	Nieuwebaan (midden v/d baan) Voortkapel	168:40:00
	Rooiveld 45 (vraag burgemeester Wlo)	194:10:00
	Ter Voort thv 216 (verkeerscomité Westerlo)	170:15:00
	Tolhuis (flitspaal)	169:20:00
	Oosterwijk (in de woonwijk) Oosterwijk	168:15:00
	Potattenhuizen thv. nr. 15	145:25:00
	Stippelberg thv nr. 220	168:25:00
	Nijverheidsstraat (flitspaal)	286:00:00
Totaal	2767:25:00	

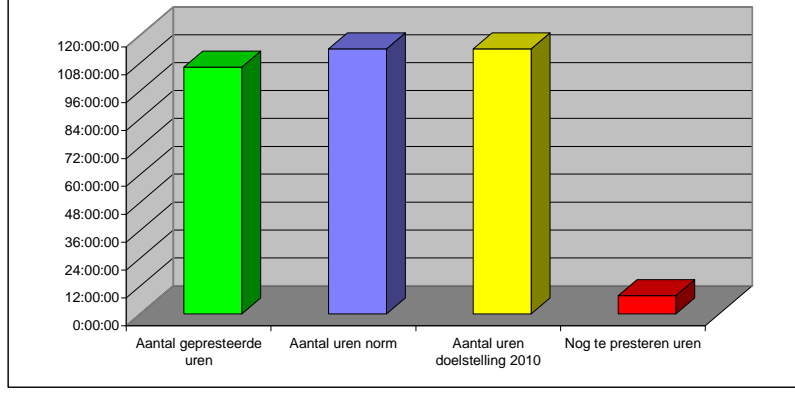
Zone		
	MIB	1504:25:00
	SIB	20650:46:00
	VAT	5395:00:00

1.2. **Rijden onder invloed van alcohol**

1.2.1. Alcoholcontroles in de week

2. RIJDEN ONDER INVLOED VAN ALCOHOL			
2.1 VERHOGEN VAN DE OBJECTIEVE PAKKANS			
2.1.1 Alcoholcontroles in de week			
Domein - tactisch doel	Alcohol - verhogen objectieve pakkans	Projectbegeleider	CP Jan Peeters
Opdrachtgever	Zonale veiligheidsplan	Frequentie	trimesterieteel
Definitie van de indicator	Aantal uren alcoholcontroles in de week		
Norm	06:00 / maand		
Aantal gepresteerde uren	116:30:00		
Aantal uren norm	112:00:00		
Aantal uren doelstelling 2010	112:00:00		
Nog te presteren uren	0:00:00		

1.2.2. Alcoholcontroles in het weekend

2. RIJDEN ONDER INVLOED VAN ALCOHOL			
2.1 VERHOGEN VAN DE OBJECTIEVE PAKKANS			
2.1.2 Alcoholcontroles in het weekend			
Domein - tactisch doel	Alcohol - verhogen objectieve pakkans	Projectbegeleider	CP Jan Peeters
Opdrachtgever	Zonale veiligheidsplan	Frequentie	trimesterieteel
Definitie van de indicator	Aantal uren alcoholcontroles in het weekend		
Norm	7 x 13:00 / maand + 5 x 06:30 / maand		
Aantal gepresteerde uren	106:09:00		
Aantal uren norm	114:00:00		
Aantal uren doelstelling 2010	114:00:00		
Nog te presteren uren	7:51:00		

Alcohol testen gerichte acties 2010					
		Atl testen	Atl "S"	Atl "A"	Atl "P"
Week	1ste kwart	358	343	3	12
			95,81%	0,84%	3,35%
				4,19%	
	2de kwart	205	196	4	5
			95,61%	1,95%	2,44%
				4,39%	
	3de kwart	178	167	2	9
			93,82%	1,12%	5,06%
				6,18%	
	4de kwart	276	261	6	9
			94,57%	2,17%	3,26%
				5,43%	
	Totaal	1017	967	15	35
			95,08%	1,47%	3,44%
				4,92%	

		Atl testen	Atl "S"	Atl "A"	Atl "P"
Weekend	1ste kwart	329	291	10	28
			88,45%	3,04%	8,51%
				11,55%	
	2de kwart	451	414	11	26
			91,80%	2,44%	5,76%
				8,20%	
	3de kwart	626	591	14	21
			94,41%	2,24%	3,35%
				5,59%	
	4de kwart	1268	1222	14	32
			96,37%	1,10%	2,52%
				3,63%	
	Totaal	2674	2518	49	107
			94,17%	1,83%	4,00%
				5,83%	

		Atl testen	Atl "S"	Atl "A"	Atl "P"
Totaal	gerichte controles 2010	3691	3485	64	142
			94,42%	1,73%	3,85%
				5,58%	

Opmerkingen:

1. Het aantal bestuurders onder invloed van alcohol lag in de week 1,83% lager en in het weekend 2,92% lager dan in 2009. In het totaal is er een daling van 2,54% tegenover 2008.
2. In 2010 werden tijdens alle verkeerscontroles samen 273 processen-verbaal opgesteld voor dronken voeren waarvan de bestuurder meer dan 0,35 mg/l blies en 59 onmiddellijke inningen voor bestuurders die meer dan 0,22 en minder dan 0,35 bliesen.
3. In 2010 werden naar aanleiding van verkeerscontroles 113 rijbewijzen onmiddellijk ingetrokken.

Doelstellingen:

1. De doelstelling om 120u controle uit te voeren in de week werd behaald.
2. De doelstelling om 114u controle uit te voeren in het weekend werd niet bepaald, dit wordt echter ruimschoots goed gemaakt door het aantal uren controle drugs in het verkeer.
3. De doelstelling om in de week 300 en in het weekend 1000 ademtesten af te nemen werd bereikt.
4. De minimale norm in het niet-dwingend referentiekader (949 ademtesten) werd ruimschoots behaald, tijdens de gerichte acties alleen al werden er 3691 ademtesten afgenomen.

1.3. Controle drugs in het verkeer

Onze gerichte controles op drugs in het verkeer gaan enkel tijdens het weekend door. Het spreekt voor zich dat bij elke verkeerscontrole en vaststelling van een verkeersongeval er bijzondere aandacht is voor dit thema.

3. RIJDEN ONDER INVLOED VAN DRUGS EN ANDERE STOFFEN													
3.1 VERHOGEN VAN DE OBJECTIEVE PAKKANS													
3.1.1 Drugcontroles in het weekend													
Domein - tactisch doel	Drugs - verhogen objectieve pakkans	Projectbegeleider	CP Jan Peeters										
Opdrachtgever	Zonale veiligheidsplan	Frequentie	trimesteriel										
Definitie van de indicator	Aantal uren drugscontroles tijdens het weekend												
Norm	6:30 in april, juni en oktober												
Aantal gepresteerde uren	38:30:00	<table border="1"> <caption>Data for Bar Chart</caption> <thead> <tr> <th>Metric</th> <th>Value</th> </tr> </thead> <tbody> <tr> <td>Aantal gepresteerde uren</td> <td>38:30:00</td> </tr> <tr> <td>Aantal uren norm</td> <td>19:30:00</td> </tr> <tr> <td>Aantal uren doelstelling 2010</td> <td>19:30:00</td> </tr> <tr> <td>Nog te presteren uren</td> <td>0:00:00</td> </tr> </tbody> </table>		Metric	Value	Aantal gepresteerde uren	38:30:00	Aantal uren norm	19:30:00	Aantal uren doelstelling 2010	19:30:00	Nog te presteren uren	0:00:00
Metric	Value												
Aantal gepresteerde uren	38:30:00												
Aantal uren norm	19:30:00												
Aantal uren doelstelling 2010	19:30:00												
Nog te presteren uren	0:00:00												
Aantal uren norm	19:30:00												
Aantal uren doelstelling 2010	19:30:00												
Nog te presteren uren	0:00:00												

Opmerkingen:

1. In 2010 werden 31 processen-verbaal opgesteld wegens drugs in het verkeer dit zijn er 5 minder dan in 2009, maar wel opmerkelijk meer dan de jaren voordien.
2. Het hoge aantal uren controle is het gevolg van de verplichte praktische opleiding drugs in het verkeer. Deze opleiding werd door alle leden van de interventie-,wijk- en onthaaldienst gevolgd.

Doelstelling:

De doelstelling wat betreft het aantal controle-uren werd ruimschoots behaald.

1.4. Veiligheidsgordel en andere beveiligingsmiddelen

1.4.1. Controle op dragen van veiligheidsgordel / kinderzitjes in de week

4. VEILIGHEIDSGORDEL EN ANDERE BEVEILIGINGSMIDDELEN			
4.1 VERHOGEN VAN DE OBJECTIEVE PAKKANS			
4.1.1 Controles op dragen van veiligheidsgordel / kinderzitjes			
Domein - tactisch doel	Gordeldracht / kinderzitjes - verhogen objectieve pakkans	Projectbegeleider	CP Jan Peeters
Opdrachtgever	Zonale veiligheidsplan	Frequentie	trimesteriereel
Definitie van de indicator	Aantal uren controle op dragen van veiligheidsgordel / kinderzitjes in de week		
Norm	09:00 / maand		
Aantal gepresteerde uren	126:55:00		
Aantal uren norm	108:00:00		
Aantal uren doelstelling 2010	108:00:00		
Nog te presteren uren	0:00:00		

1.4.2. Controle op dragen van veiligheidsgordel / kinderzitjes in het weekend

4. VEILIGHEIDSGORDEL EN ANDERE BEVEILIGINGSMIDDELEN			
4.1 VERHOGEN VAN DE OBJECTIEVE PAKKANS			
4.1.2 Controles op dragen van veiligheidsgordel / kinderzitjes in het weekend			
Domein - tactisch doel	Gordeldracht / kinderzitjes - verhogen objectieve pakkans	Projectbegeleider	CP Jan Peeters
Opdrachtgever	Zonale veiligheidsplan	Frequentie	trimesteriereel
Definitie van de indicator	Aantal uren controle op dragen van veiligheidsgordel / kinderzitjes in het weekend		
Norm	10:00 / jaar		
Aantal gepresteerde uren	12:00:00		
Aantal uren norm	10:00:00		
Aantal uren doelstelling 2010	10:00:00		
Nog te presteren uren	0:00:00		

Opmerking:

In 2010 werden 505 processen-verbaal opgesteld wegens niet dragen van de veiligheidsgordel en het niet gebruiken van een correct kindersitje.

Doelstellingen:

1. De operationele doelstellingen met betrekking tot het aantal uren controles werden behaald.
2. De minimale norm in het niet-dwingende referentiekader (3639 voertuigen controleren op de gordeldracht) werd, wanneer wij het aantal gerichte en andere controles samentellen, bereikt.

1.5. Zwaar vervoer

5. GOEDEREN- EN PERSONENVERVOER			
5.1 VERHOGEN VAN DE OBJECTIEVE PAKKANS			
5.1.1 Controle op zwaar vervoer			
Domein - tactisch doel	goederen- en personenvervoer - verhogen objectieve pakkans	Projectbegeleider	CP Jan Peeters
Opdrachtgever	Zonale veiligheidsplan	Frequentie	trimesterieel
Definitie van de indicator	Aantal uren controle goederen- en personenvervoer		
Norm	1 x 5u / kwartaal		
Aantal gepresteerde uren	29:30:00		
Aantal uren norm	20:00:00		
Aantal uren doelstelling 2010	20:00:00		
Nog te presteren uren	0:00:00		

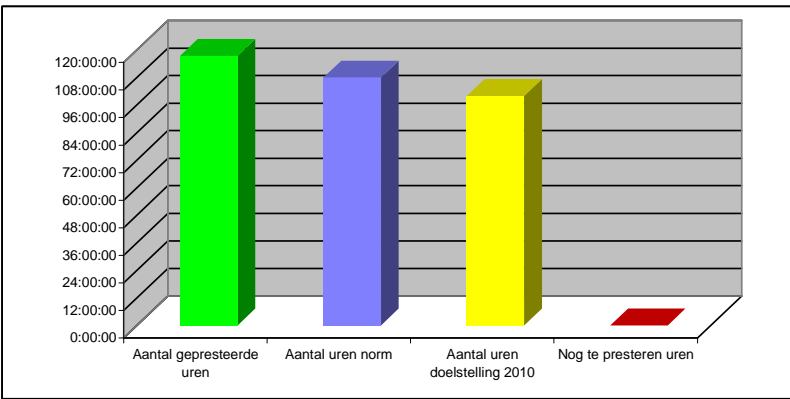
Opmerkingen:

De belangrijkste overtredingen vastgesteld in 2010 op het grondgebied van onze zone waren deze op de rij- en rusttijden, misbruik tachograafschild en overlading.

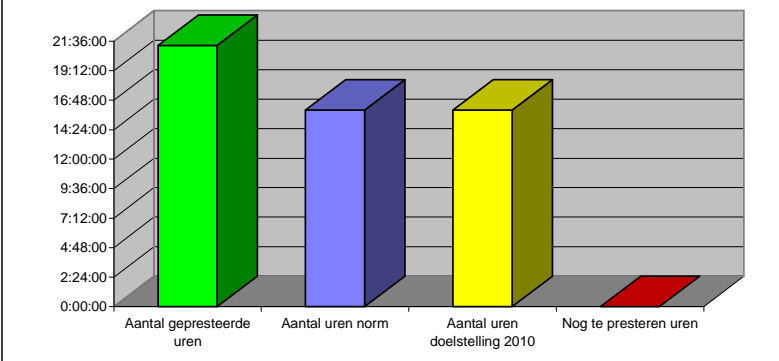
1.6. Andere verkeerscontroles

1.6.1. Algemene verkeerscontroles

1.6.1.1. In de week

6. ALGEMENE VERKEERSCONTROLES DIE DE VERKEERSVEILIGHEID BEVORDEREN			
6.1 VERHOGEN VAN DE OBJECTIEVE PAKKANS			
6.1.1 Algemene verkeerscontroles in de week			
Domein - tactisch doel	Algemene verkeerscontroles - verhogen objectieve pakkans	Projectbegeleider	CP Jan Peeters
Opdrachtgever	Zonale veiligheidsplan	Frequentie	trimesterieel
Definitie van de indicator	Aantal uren algemene verkeerscontrole in de week		
Norm	08:30 / maand		
Aantal gepresteerde uren	117:22:00		
Aantal uren norm	108:00:00		
Aantal uren doelstelling 2010	100:00:00		
Nog te presteren uren	0:00:00		

1.6.1.2. In het weekend

6. ALGEMENE VERKEERSCONTROLE			
6.1 VERHOGEN VAN DE OBJECTIEVE PAKKANS			
6.1.2 Algemene verkeerscontroles in het weekend			
Domein - tactisch doel	Algemene verkeerscontroles - verhogen objectieve pakkans	Projectbegeleider	CP Jan Peeters
Opdrachtgever	Zonale veiligheidsplan	Frequentie	trimesterieel
Definitie van de indicator	Aantal uren algemene verkeerscontrole in het weekend		
NORM	1 x 4:00 / kwartaal		
Aantal gepresteerde uren	21:15:00		
Aantal uren norm	16:00:00		
Aantal uren doelstelling 2010	16:00:00		
Nog te presteren uren	0:00:00		

Jaarverslag 2010

Opmerkingen:

Belangrijkste vaststellingen in 2010 vergeleken met de voorbije jaren:

	2010	2009	2008	2007
Veiligheidsgordel / kinderzitjes	505	530	852	688
Technische eisen	297	316	390	371
Inschrijving voertuig	136	194	306	217
Verzekering	111	125	120	114
Rijbewijs	84	121	105	79
GSM	86	195	214	152
Parkeren	76	207	141	188

Doelstellingen:

1. De doelstelling wat betreft het aantal controle-uren werden behaald.
2. Het aantal gepresteerde controle-uren ligt hoger dan de voorziene uren omdat de interventieploegen tijdens hun reguliere werking extra controles gedaan hebben. Deze uren zijn niet vooraf te plannen omdat de mogelijkheid van de controles afhankelijk zijn van het aantal en aard van hun interventies.

1.6.2. Controle fietsverlichting

7. PROJECT FIETSVERLICHTING													
7.1 VERHOGEN VAN DE OBJECTIEVE PAKKANS													
7.1.1 Controles fietsverlichting													
Domein - tactisch doel	fietsverlichting - verhogen objectieve pakkans	Projectbegeleider	CP Jan Peeters										
Opdrachtgever	Zonale veiligheidsplan	Frequentie	trimesterieel										
Definitie van de indicator	Aantal uren fietscontroles												
Norm	10:00 (jan-feb) en 10:00 (okt-nov-dec)												
Aantal gepresteerde uren	26:00:00	<table border="1"> <caption>Bar Chart Data</caption> <thead> <tr> <th>Metric</th> <th>Value</th> </tr> </thead> <tbody> <tr> <td>Aantal gepresteerde uren</td> <td>26:00:00</td> </tr> <tr> <td>Aantal uren norm</td> <td>20:00:00</td> </tr> <tr> <td>Aantal uren doelstelling 2010</td> <td>20:00:00</td> </tr> <tr> <td>Nog te presteren uren</td> <td>0:00:00</td> </tr> </tbody> </table>		Metric	Value	Aantal gepresteerde uren	26:00:00	Aantal uren norm	20:00:00	Aantal uren doelstelling 2010	20:00:00	Nog te presteren uren	0:00:00
Metric	Value												
Aantal gepresteerde uren	26:00:00												
Aantal uren norm	20:00:00												
Aantal uren doelstelling 2010	20:00:00												
Nog te presteren uren	0:00:00												
Aantal uren norm	20:00:00												
Aantal uren doelstelling 2010	20:00:00												
Nog te presteren uren	0:00:00												

Opmerkingen:

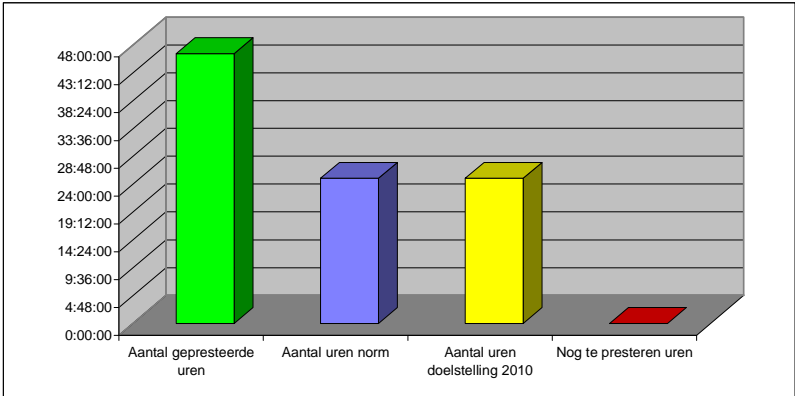
1. Deze controles maakten deel uit van het project “Veilig fietsen ...’t **licht** aan jou!” dat doorging van oktober tot februari.
2. Er werden 1103 fietsen gecontroleerd waarvan 959 (87%) wettelijk in orde waren met de fietsverlichting. Dit is een stijging met 7% tegenover 2009 en 22% tegenover 2008.

Doelstelling:

De doelstelling wat betreft het aantal controle-uren werd behaald.

Jaarverslag 2010

1.6.3. Controle op de schoolroutes en in de buurt van schoolpoorten

8 VERKEER OP DE SCHOOLROUTES EN IN DE BUURT VAN SCHOOLPOORTEN			
8.1 VERHOGEN VAN DE OBJECTIEVE PAKKANS			
8.1.1 Controles op de schoolroutes en in de buurt van schoolpoorten			
Domein - tactisch doel	schooltoezicht - verhogen objectieve pakkans	Projectbegeleider	CP Jan Peeters
Opdrachtgever	Zonale veiligheidsplan	Frequentie	trimesterieel
Definitie van de indicator	Aantal uren controles op de schoolroutes en in de omgeving van schoolpoorten		
Norm	25 u in september-oktober		
Aantal gepresteerde uren	46:30:00		
Aantal uren norm	25:00:00		
Aantal uren doelstelling 2010	25:00:00		
Nog te presteren uren	0:00:00		

Opmerking:

Deze controles gebeurden voornamelijk door de piekploeg bij begin en einde van de scholen.

Doelstelling:

De doelstelling wat betreft het aantal controle-uren werd ruimschoots behaald.

Jaarverslag 2010

8 VERKEER OP DE SCHOOLROUTES EN IN DE BUURT VAN SCHOOLPOORTEN			
8.3 DE VEILIGHEID IN DE BUURT VAN SCHOOLPOORTEN BEVORDEREN			
8.3.1 Schooltoezicht			
Domein - tactisch doel	schooltoezicht - preventie	Projectbegeleider	CP Jan Peeters
Opdrachtgever	Zonale veiligheidsplan	Frequentie	trimesteriel
Definitie van de indicator	Aantal uren besteed aan verkeerstoezicht in de buurt van schoolpoorten		
Norm	910 toezichten per jaar		
Aantal gepresteerde toezichten	1063		
Aantal toezichten norm	910		
Aantal toezichten doelstelling 2010	910		
Nog te presteren toezichten	0		

Aantal gepresteerde toezichten	1063
Aantal toezichten norm	910
Aantal toezichten doelstelling 2010	910
Nog te presteren toezichten	0

Opmerkingen:

De wijkagenten deden 992 schooltoezichten, de leden van de interventie in september tijdens actie veilig schoolbegin 71 toezichten.

Doelstelling:

De doelstelling wat betreft het aantal schooltoezichten werd behaald.

1.7. Verkeerseducatie

1.7.1. Project "Wel jong, niet gek!"

9. VERKEERSEDUCATIE			
9.1 DOOR EDUCATIE DE DEELNEMERS SENSIBILISEREN TOT EEN VERANTWOORD EN VEILIGER VERKEER			
9.1.5 Project "Wel jong, niet gek!"			
Domein - tactisch doel	educatieve projecten - preventie	Projectbegeleider	CP Jan Peeters
Opdrachtgever	Zonale veiligheidsplan	Frequentie	trimesterieel
Definitie van de indicator	Aantal uren besteed aan educatieve project "Wel jong, niet gek!"		
Norm	15:00u op 4,5 en 6 mei 2010		
Aantal gepresteerde uren	15:00:00		
Aantal voorziene uren	15:00:00		
Aantal uren doelstelling	15:00:00		
Nog te presteren uren	0:00:00		

Opmerkingen:

1. Dit project ging voor de eerste keer door in het veiligheidscentrum 'de Marly' op 4, 5 en 6 mei.
2. Er namen 304 laatstejaars studenten deel aan het project.
3. Onze zone presteerde 172:55 manuren voor dit project.

Doelstelling:

De doelstelling wat betreft het aantal uren besteed aan het educatieve project werd behaald.

1.7.2. Verkeerseducatie basisscholen

9. VERKEERSEDUCTIE													
9.1 DOOR EDUCATIE DE DEELNEMERS SENSIBILISEREN TOT EEN VERANTWOORD EN VEILIGER VERKEER													
9.1.1 Verkeerseducatie basisscholen													
Domein - tactisch doel	educatieve projecten - preventie	Projectbegeleider	CP Jan Peeters										
Opdrachtgever	Zonale veiligheidsplan	Frequentie	trimesterieel										
Definitie van de indicator	Aantal uren besteed aan educatieve projecten in basisscholen												
Norm	60:00u												
Aantal gepresteerde uren	85:05:00	<table border="1"> <caption>Bar Chart Data</caption> <thead> <tr> <th>Metric</th> <th>Value</th> </tr> </thead> <tbody> <tr> <td>Aantal gepresteerde uren</td> <td>85:05:00</td> </tr> <tr> <td>Aantal uren norm</td> <td>60:00:00</td> </tr> <tr> <td>Aantal uren doelstelling 2010</td> <td>60:00:00</td> </tr> <tr> <td>Nog te presteren uren</td> <td>0:00:00</td> </tr> </tbody> </table>		Metric	Value	Aantal gepresteerde uren	85:05:00	Aantal uren norm	60:00:00	Aantal uren doelstelling 2010	60:00:00	Nog te presteren uren	0:00:00
Metric	Value												
Aantal gepresteerde uren	85:05:00												
Aantal uren norm	60:00:00												
Aantal uren doelstelling 2010	60:00:00												
Nog te presteren uren	0:00:00												
Aantal uren norm	60:00:00												
Aantal uren doelstelling 2010	60:00:00												
Nog te presteren uren	0:00:00												

Opmerkingen:

1. Alle basisscholen met uitzondering van deze in Oosterwijk werkten samen met onze zone aan verkeerseducatie.
2. De belangrijkste activiteiten waren het behendigheidsparcours en het levend verkeerspark.
3. Onze zone presteerde 177:00 manuren voor dit project.

Doelstelling:

De doelstelling wat betreft het aantal uren besteed aan verkeerseducatie in de basisscholen werd behaald.

1.7.3. Fietsexamen

9. VERKEERSEDUCATIE													
9.1 DOOR EDUCATIE DE DEELNEMERS SENSIBILISEREN TOT EEN VERANTWOORD EN VEILIGER VERKEER													
9.1.2 Fietsexamen													
Domein - tactisch doel	verkeer	Projectbegeleider	CP Jan Peeters										
Opdrachtgever	Zonale veiligheidsplan	Frequentie	trimesterieel										
Definitie van de indicator	Aantal uren besteed aan het educatief project fietsexamen												
Norm	36:00u / jaar												
Aantal gepresteerde uren	45:00:00	<table border="1"> <caption>Data for 3D Bar Chart</caption> <thead> <tr> <th>Categorie</th> <th>Waarde</th> </tr> </thead> <tbody> <tr> <td>Aantal gepresteerde uren</td> <td>45:00:00</td> </tr> <tr> <td>Aantal voorziene uren</td> <td>36:00:00</td> </tr> <tr> <td>Aantal uren doelstelling</td> <td>36:00:00</td> </tr> <tr> <td>Nog te presteren uren</td> <td>0:00:00</td> </tr> </tbody> </table>		Categorie	Waarde	Aantal gepresteerde uren	45:00:00	Aantal voorziene uren	36:00:00	Aantal uren doelstelling	36:00:00	Nog te presteren uren	0:00:00
Categorie	Waarde												
Aantal gepresteerde uren	45:00:00												
Aantal voorziene uren	36:00:00												
Aantal uren doelstelling	36:00:00												
Nog te presteren uren	0:00:00												
Aantal voorziene uren	36:00:00												
Aantal uren doelstelling	36:00:00												
Nog te presteren uren	0:00:00												

Opmerkingen:

1. Alle basisscholen hebben aan dit project meegedaan met uitzondering van Oosterwijk en De Letterboom in Herselt.
2. Onze zone presteerde 187:00 manuren voor dit project.

Doelstelling:

De doelstelling wat betreft het aantal uren besteed aan de uitvoering van het fietsexamen werd behaald.

1.7.4. Verkeersvormingsklas

9. VERKEERSEDUCATIE													
9.1 DOOR EDUCATIE DE DEELNEMERS SENSIBILISEREN TOT EEN VERANTWOORD EN VEILIGER VERKEER													
9.1.3 Verkeersvormingsklas													
Domein - tactisch doel	educatieve projecten - preventie	Projectbegeleider	CP Jan Peeters										
Opdrachtgever	Zonale veiligheidsplan	Frequentie	trimesterieel										
Definitie van de indicator	Aantal uren besteed aan educatief project verkeersvormingsklas												
Norm	8:00u (4 lessen) / jaar												
Aantal gepresteerde uren	9:00:00	<table border="1"> <caption>Data for 3D Bar Chart</caption> <thead> <tr> <th>Categorie</th> <th>Waarde (uren)</th> </tr> </thead> <tbody> <tr> <td>Aantal gepresteerde uren</td> <td>9:00:00</td> </tr> <tr> <td>Aantal uren norm</td> <td>8:00:00</td> </tr> <tr> <td>Aantal uren doelstelling 2010</td> <td>8:00:00</td> </tr> <tr> <td>Nog te presteren uren</td> <td>0:00:00</td> </tr> </tbody> </table>		Categorie	Waarde (uren)	Aantal gepresteerde uren	9:00:00	Aantal uren norm	8:00:00	Aantal uren doelstelling 2010	8:00:00	Nog te presteren uren	0:00:00
Categorie	Waarde (uren)												
Aantal gepresteerde uren	9:00:00												
Aantal uren norm	8:00:00												
Aantal uren doelstelling 2010	8:00:00												
Nog te presteren uren	0:00:00												
Aantal uren norm	8:00:00												
Aantal uren doelstelling 2010	8:00:00												
Nog te presteren uren	0:00:00												

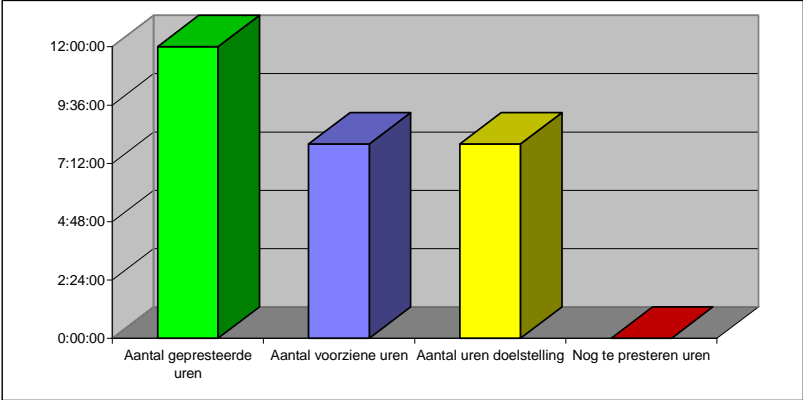
Opmerking:

1. Er werden vier verkeersvormingsklassen georganiseerd met in het totaal 98 deelnemende jongeren.
2. Onze zone presteerde 20 manuren aan dit project.

Doelstelling:

De doelstelling wat betreft het aantal uren besteed aan de uitvoering van de verkeersvormingsklas werd behaald.

1.7.5. Opleiding gemachtigd opzichter

9. VERKEERSEDUCATIE			
9.1 DOOR EDUCATIE DE DEELNEMERS SENSIBILISEREN TOT EEN VERANTWOORD EN VEILIGER VERKEER			
9.1.4 Opleiding gemachtigd opzichter			
Domein - tactisch doel	educatieve projecten - preventie	Projectbegeleider	CP Jan Peeters
Opdrachtgever	Zonale veiligheidsplan	Frequentie	trimesterieel
Definitie van de indicator	Aantal uren besteed aan educatieve project opleiding gemachtigd opzichter		
Aantal gepresteerde uren	12:00:00		
Aantal voorziene uren	8:00:00		
Aantal uren doelstelling	8:00:00		
Nog te presteren uren	0:00:00		

Opmerking:

1. Er werden 3 opleidingen gegeven met in het totaal 23 deelnemers
2. Onze zone presteerde 20:00 manuren aan dit project
3. De theoretische opleiding gebeurde in groep
4. De praktische opleiding gebeurde in de buurt waar de kandidaat zijn opdracht voornamelijk ging uitvoeren.

Doelstelling:

De doelstelling wat betreft het aantal uren besteed aan de uitvoering van de opleiding gemachtigd opzichter werd behaald.

1.8. Adviezen inzake verkeersproblemen

Hoofdinspecteur Roger Versweyveld is vast lid van de cel verkeer en in die hoedanigheid behandelde hij tot 11 juni alle vragen op het gebied van verkeersveiligheid in onze zone, deze vragen kwamen zowel van de bestuurlijke overheden als van burgers, verenigingen en belangengroepen.

Vanaf 11 juni tot 1 augustus behandelde commissaris Jan Peeters de vragen, nadien samen met verkeerskundige Koen Coenen.

	Aantal manuren adviezen manifestaties	Aantal manuren adviezen verkeersproblemen	Aantal manuren adviezen werken	Aantal manuren adviezen TOTAAL
2007	158:00	208:00	134:00	500:00
2008	125:00	157:00	233:00	515:00
2009	221:30	256:00	384:00	861:30
2010	161:00	558:26	191:01	910:27

	2007	2008	2009	2010
Capaciteit vergaderingen	131:00	78:00	187:00	339:55

Dit betreft onder andere de bijeenkomsten van de verkeerscomité's van de gemeenten Herselt en Westerlo

Doelstelling:

De doelstelling om kwaliteitsvolle adviezen binnen redelijke termijnen op te stellen werd behaald.

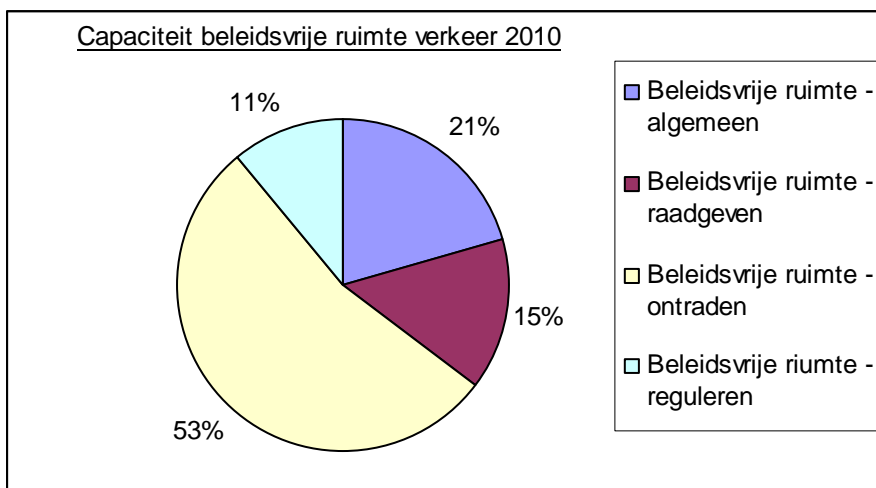
1.10. Capaciteit gepresteerd in domein verkeer

Project Verkeer - Gepresteerde uren	Algemeen totaal
Project Verkeer - Gepresteerde uren	11504:11
01-01-2010 -> 31-12-2010	11504:11
Algemeen beheer	33:16
C131 Alg Beheer/Overleg verkeer intern	33:16
Vorming en opleiding	233:55
D113 Vorming/Opleiding project verkeer	233:55
Beleidsvrije ruimte - algemeen	2322:23
L1101 Beleidsvrije ruimte/verkeer/algemeen/Administratie	1376:00
L1102 Beleidsvrije ruimte/verkeer/algemeen/Ondersteuning analyse	35:45
L1104 Beleidsvrije ruimte/verkeer/algemeen/Vergadering projectploeg	99:20
L1105 Beleidsvrije ruimte/verkeer/algemeen/VAT	70:14
L1106 Beleidsvrije ruimte/verkeer/algemeen/SIB	150:59
L1107 Beleidsvrije ruimte/verkeer/algemeen/Flitspaal	108:00
L1108 Beleidsvrije ruimte/verkeer/algemeen/administratie manifestaties	01:00
L1109 Beleidsvrije ruimte/verkeer/algemeen/administratie werken	04:00
Q03 Technopreventief adviseur/Analyse ongevallen	60:50
Q11 Technopreventief adviseur/VAT	56:00
Q12 Technopreventief adviseur/Verkeer algemeen	04:00
L1103 Beleidsvrije ruimte/verkeer/algemeen/Vergadering UIT	300:15
L1110 Beleidsvrije ruimte/verkeer/algemeen/studiedag	56:00
Beleidsvrije ruimte - raadgeven	1630:19
L1201 Beleidsvrije ruimte/verkeer/raadgeven/Advies werken	144:46
L1202 Beleidsvrije ruimte/verkeer/raadgeven/Advies manifestatie	156:30
L1203 Beleidsvrije ruimte/verkeer/raadgeven/Verkeersles/externe	12:30
L1204 Beleidsvrije ruimte/verkeer/raadgeven/Verkeersweek/basisschool	212:33
L1205 Beleidsvrije ruimte/verkeer/raadgeven/Verkeers3daagse	217:33
L1206 Beleidsvrije ruimte/verkeer/raadgeven/Fietsexamen	187:21
L1207 Beleidsvrije ruimte/verkeer/raadgeven/Fietscontrole basisschool	73:45
L1208 Beleidsvrije ruimte/verkeer/raadgeven/Opleiding gemachtigd onzichter	09:00
L1209 Beleidsvrije ruimte/verkeer/raadgeven/Advies verkeersproblemen	564:06
Q09 Technopreventief adviseur/Project WE-ongevallen	52:15
Beleidsvrije ruimte - ontrading	6036:22
L1307 Beleidsvrije ruimte/Verkeer/Ontrading/Actie schoolverkeer	41:50
L1309 Beleidsvrije ruimte/Verkeer/Ontrading/Schrijfwerk Gatso mobiel	578:07
L1310 Beleidsvrije ruimte/Verkeer/Ontrading/Schrijfwerk flitspaal	1099:04
L1311 Beleidsvrije ruimte/Verkeer/Ontrading/Schrijfwerk actie verkeer	697:35
L1315 Beleidsvrije ruimte/Verkeer/Ontrading/Actie fietsverlichting	145:50
L1308 Beleidsvrije ruimte/Verkeer/Ontrading/Actie verkeer algemeen	409:52
K1 Wodca	337:30
L1301 Beleidsvrije ruimte/Verkeer/Ontrading/Actie drugs in verkeer	442:55
L1302 Beleidsvrije ruimte/Verkeer/Ontrading/Actie snelheid Gatso mobiel	517:30
L1303 Beleidsvrije ruimte/Verkeer/Ontrading/Actie bromfietscontrole	83:15
L1304 Beleidsvrije ruimte/Verkeer/Ontrading/Actie alcohol/weekdagen	481:00
L1305 Beleidsvrije ruimte/Verkeer/Ontrading/Actie zwaar vervoer	227:30

Jaarverslag 2010

Project Verkeer - Gepresteerde uren	Algemeen totaal
L1306 Beleidsvrije ruimte/Verkeer/Ontrading/Actie gordel/weekdagen	448:30
L1312 Beleidsvrije ruimte/Verkeer/Ontrading/Bijstand snelheidsmeter	125:15
L1313 Beleidsvrije ruimte/Verkeer/Ontrading/Actie alcohol/weekend	310:54
L1314 Beleidsvrije ruimte/Verkeer/Ontrading/Actie gordel/weekend	47:15
L1316 Beleidsvrije ruimte/Verkeer/Ontrading/Actie verkeer algemeen/weekend	42:30
Beleidsvrije ruimte - reguleren	1247:56
L1401 Beleidsvrije ruimte/Verkeer/Reguleren/Schooltoezicht	990:41
L1403 Beleidsvrije ruimte/Verkeer/Reguleren/Toezicht werkzaamheden	50:45
L1404 Beleidsvrije ruimte/Verkeer/Reguleren/Nazicht signalisatie manifestaties	04:30
L1405 Beleidsvrije ruimte/Verkeer/Reguleren/Verkeersregeling	182:00
L1402 Beleidsvrije ruimte/Verkeer/Reguleren/Verkeersvormingsklas	20:00

Bij de besteding van de uren binnen de beleidsvrije ruimte ging meer dan de helft ervan naar verkeersacties en de administratieve afwerking ervan.



2. ANALYSE VERKEERSONGEVALLEN

Via de gegevens uit onze ongevallenregistratie en deze van de Federale Politie kan de evolutie van de verkeersongevallen met gewonde(n) en dode(n) maand per maand opgevolgd worden.

2.1. Verkeersongevallen met lichamelijk letsel in 2010

2.1.1. Alle verkeersongevallen met lichamelijk letsel in 2010 inclusief die vastgesteld werden door andere politiezones

Gemeente	Aard ongeval	Jan	Feb	Mrt	Apr	Mei	Jun	Jul	Aug	Sep	Okt	Nov	Dec	Totaal	Algemeen totaal
Herselt	# Ongevallen met licht gewonden	2	0	4	5	5	6	6	3	9	8	2	3	53	58
	# Ongevallen met zwaar gewonden	0	0	1	0	1	0	1	0	0	1	1	0	5	
	# Ongevallen met doden	0	0	0	0	0	0	0	0	0	0	0	0	0	
Hulshout	# Ongevallen met licht gewonden	0	1	2	1	0	1	1	1	5	3	2	1	18	18
	# Ongevallen met zwaar gewonden	0	0	0	0	0	0	0	0	0	0	0	0	0	
	# Ongevallen met doden	0	0	0	0	0	0	0	0	0	0	0	0	0	
Westerlo	# Ongevallen met licht gewonden	5	6	6	9	10	10	8	3	9	11	9	4	90	98
	# Ongevallen met zwaar gewonden	0	0	0	1	0	1	1	1	2	0	1	0	7	
	# Ongevallen met doden	0	0	0	0	1	0	0	0	0	0	0	0	1	

		Jan	Feb	Mrt	Apr	Mei	Jun	Jul	Aug	Sep	Okt	Nov	Dec	Totaal	Algemeen totaal
Zone	# Ongevallen met licht gewonden	7	7	12	16	17	17	15	7	23	22	13	8	164	177
	# Ongevallen met zwaar gewonden	0	0	1	1	1	1	2	1	2	1	2	0	12	
	# Ongevallen met doden	0	0	0	0	1	0	0	0	0	0	0	0	1	

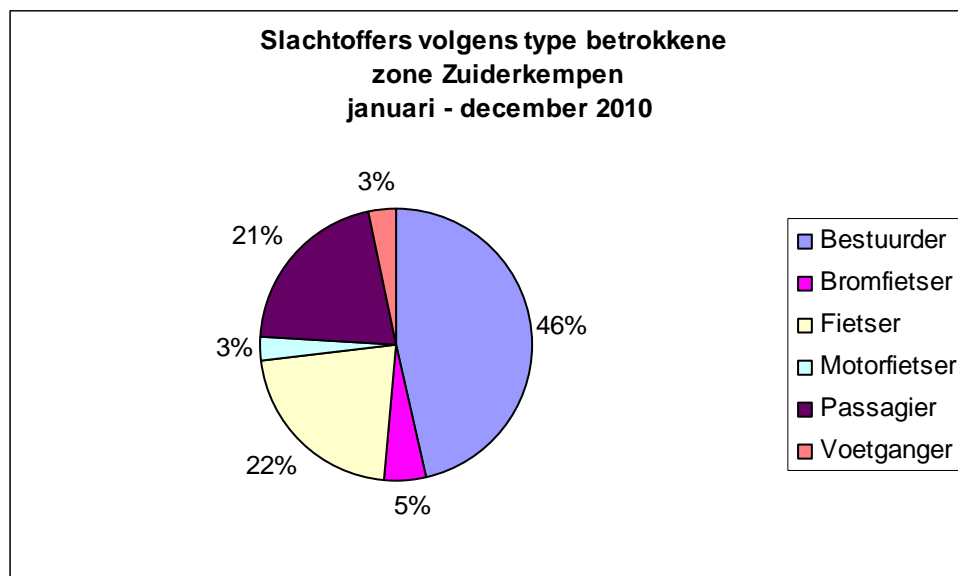
Gemeente	Aard letsel	Jan	Feb	Mrt	Apr	Mei	Jun	Jul	Aug	Sep	Okt	Nov	Dec	Totaal	Algemeen totaal
Herselt	# Licht gewonden	2	0	4	10	7	9	9	3	12	12	2	4	74	80
	# Zwaar gewonden	0	0	1	0	1	0	1	0	0	2	1	0	6	
	# Doden	0	0	0	0	0	0	0	0	0	0	0	0	0	
Hulshout	# Licht gewonden	0	2	2	1	0	2	1	1	5	4	7	1	26	26
	# Zwaar gewonden	0	0	0	0	0	0	0	0	0	0	0	0	0	
	# Doden	0	0	0	0	0	0	0	0	0	0	0	0	0	
Westerlo	# Licht gewonden	10	6	6	12	16	15	11	4	9	13	12	4	118	126
	# Zwaar gewonden	0	0	0	1	0	1	1	1	2	0	1	0	7	
	# Doden	0	0	0	0	1	0	0	0	0	0	0	0	1	

		Jan	Feb	Mrt	Apr	Mei	Jun	Jul	Aug	Sep	Okt	Nov	Dec	Totaal	Algemeen totaal
Zone	# Licht gewonden	12	8	12	24	25	26	21	8	26	29	21	9	221	235
	# Zwaar gewonden	0	0	1	1	1	1	2	1	2	2	2	0	13	
	# Doden	0	0	0	0	1	0	0	0	0	0	0	0	1	

2.1.2. Slachtoffers volgens type betrokkene

	Herselt	Hulshout	Westerlo	Totaal
Bestuurder, licht gewond	41	10	52	103
Bestuurder, zwaar gewond	1	0	4	5
Bestuurder, overleden	0	0	1	1
Bromfietser, licht gewond	2	3	5	10
Bromfietser, zwaar gewond	2	0	0	2
Bromfietser, overleden	0	0	0	0
Fietser, licht gewond	16	4	27	47
Fietser, zwaar gewond	1	0	3	4
Fietser, overleden	0	0	0	0
Motorfietser, licht gewond	1	0	4	5
Motorfietser, zwaar gewond	1	0	0	1
Motorfietser, overleden	0	0	0	0
Passagier, licht gewond	13	5	30	48
Passagier, zwaar gewond	1	0	0	1
Passagier, overleden	0	0	0	0
Voetganger, licht gewond	1	4	3	8
Voetganger, zwaar gewond	0	0	0	0
Voetganger, overleden	0	0	0	0
Eindtotaal	80	26	129	235

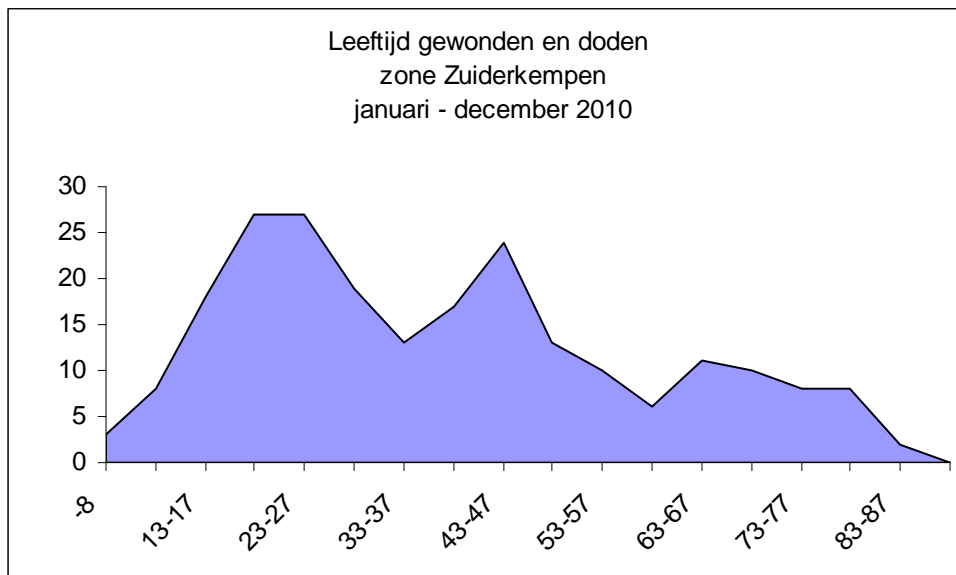
Type betrokkene	# Doden	# Zwaar gewonden	# Licht gewonden	Totaal
Bestuurder	1	5	103	109
Bromfietser	0	2	10	12
Fietser	0	4	47	51
Motorfietser	0	1	5	6
Passagier	0	1	48	49
Voetganger	0	0	8	8
Totaal	1	13	221	235



Opmerkingen:

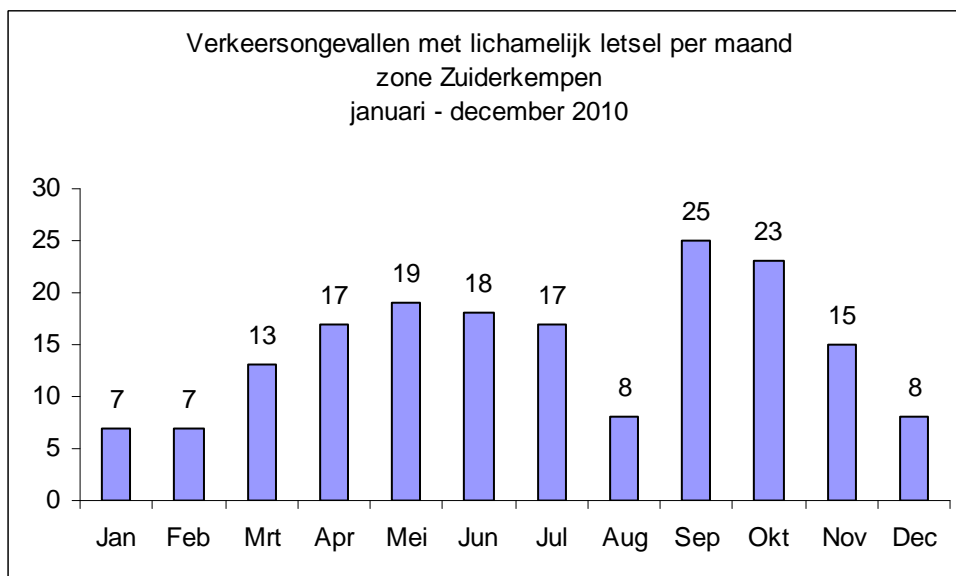
30% van de slachtoffers waren zwakke weggebruikers (voetgangers, fietsers en bromfietzers).

2.1.3. Leeftijd van de gewonden en doden

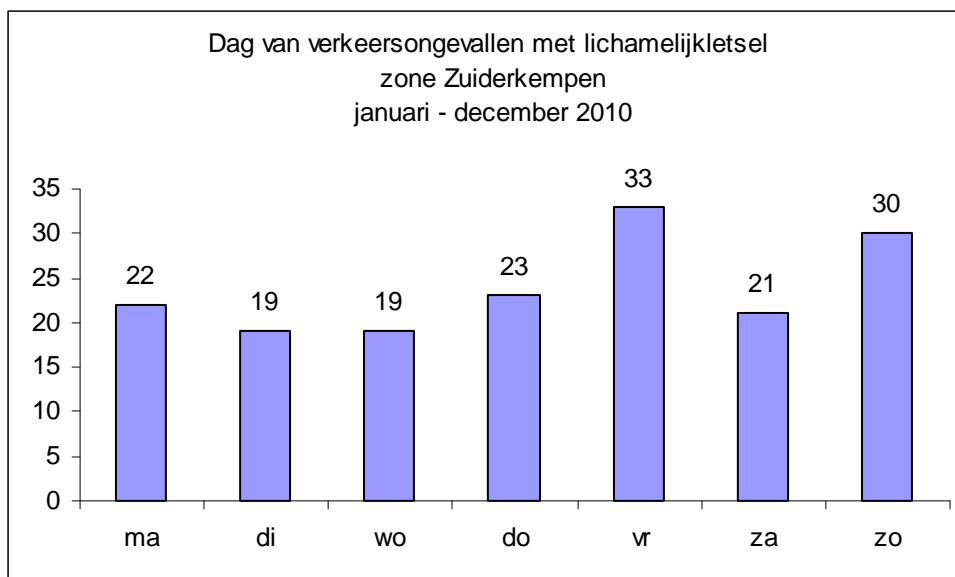


De gemiddelde leeftijd van de gewonden en doden is 39 jaar.

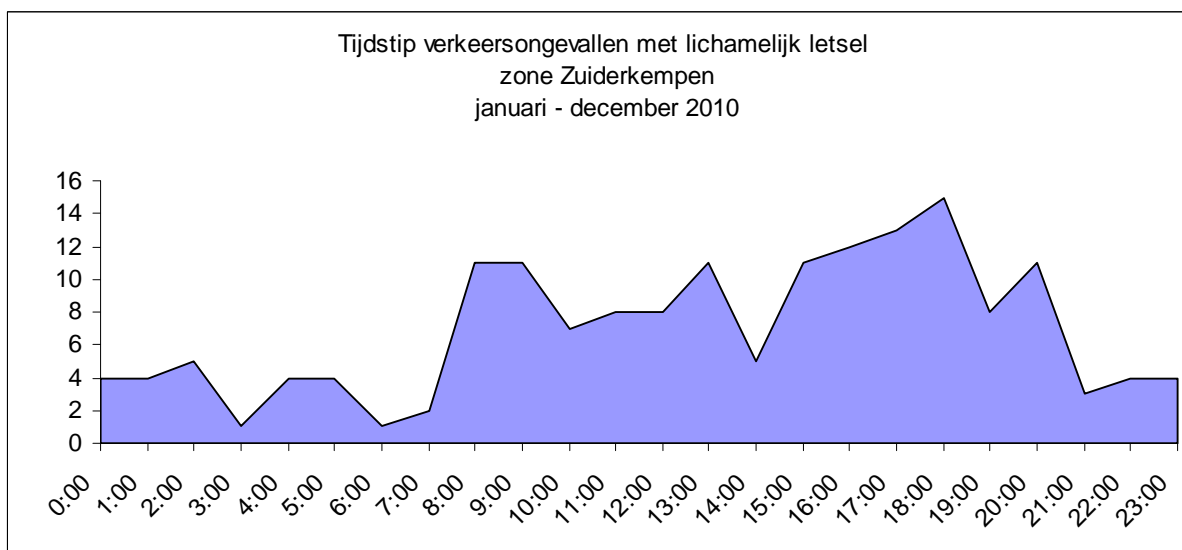
2.1.4. Verkeersongevallen per maand



2.1.5. Verkeersongevallen per dag

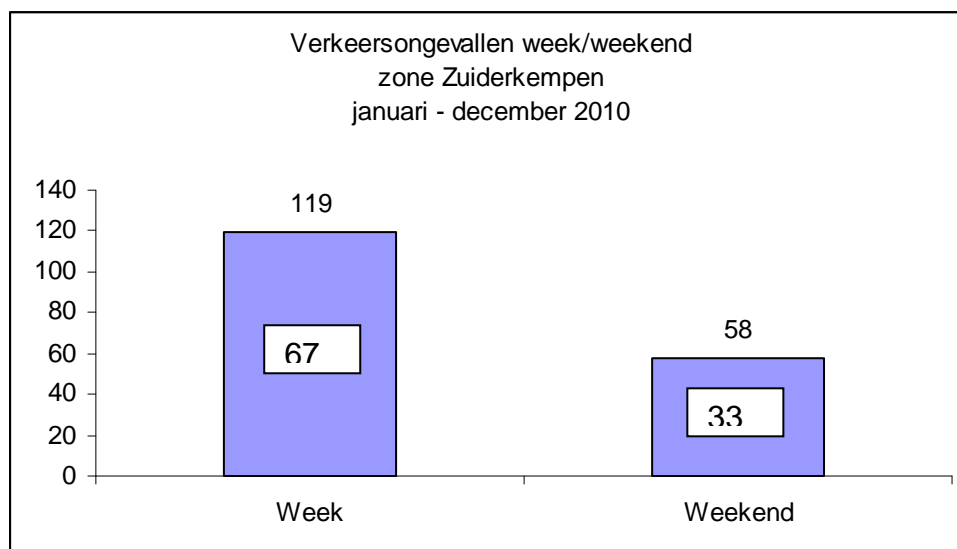


2.1.6. Verkeersongevallen per uur



uur	ma	di	wo	do	vr	za	zo
0:00-6:00u	2%	1%	1%	1%	1%	3%	3%
6:00-10:00u	3%	2%	2%	5%	4%	2%	1%
10:00-16:00u	5%	5%	5%	2%	5%	4%	7%
16:00-20:00u	2%	3%	3%	5%	9%	1%	5%
20:00-24:00u	1%	0%	1%	1%	2%	2%	2%

2.1.7. Verkeersongevallen week/weekend



Het weekend loopt van vrijdag 22u00 tot maandag 06u00 en telt 56u wat staat voor 33% van de totale weekduur. De verhouding week- en weekendongevallen is dus dezelfde dan die van week- en weekenduren.

2.1.8. Weekendongevallen

2.1.8.1 Volledig weekend

Gemeente		Vrijdag nacht	Zaterdag dag	Zaterdag nacht	Zondag dag	Zondag nacht	Totaal
Herselt	# Ongevallen met lichamelijk letsel	4	3	1	9	1	18
	# Ongevallen met doden	0	0	0	0	0	0
	# Licht gewonden	5	3	1	9	1	19
	# Zwaar gewonden	1	0	0	1	0	2
	# Doden	0	0	0	0	0	0
Hulshout	# Ongevallen met lichamelijk letsel	0	1	1	4	0	6
	# Ongevallen met doden	0	0	0	0	0	0
	# Licht gewonden	0	1	1	9	0	11
	# Zwaar gewonden	0	0	0	0	0	0
	# Doden	0	0	0	0	0	0
Westerlo	# Ongevallen met lichamelijk letsel	5	7	8	10	4	34
	# Ongevallen met doden	0	0	0	0	0	0
	# Licht gewonden	6	8	7	12	3	36
	# Zwaar gewonden	0	1	1	1	1	4
	# Doden	0	0	0	0	0	0

Politiezone		Vrijdag nacht	Zaterdag dag	Zaterdag nacht	Zondag dag	Zondag nacht	Totaal
Zuiderkempen	# Ongevallen met lichamelijk letsel	9	11	10	23	5	58
	# Ongevallen met doden	0	0	0	0	0	0
	# Licht gewonden	11	12	9	30	4	66
	# Zwaar gewonden	1	1	1	2	1	6
	# Doden	0	0	0	0	0	0

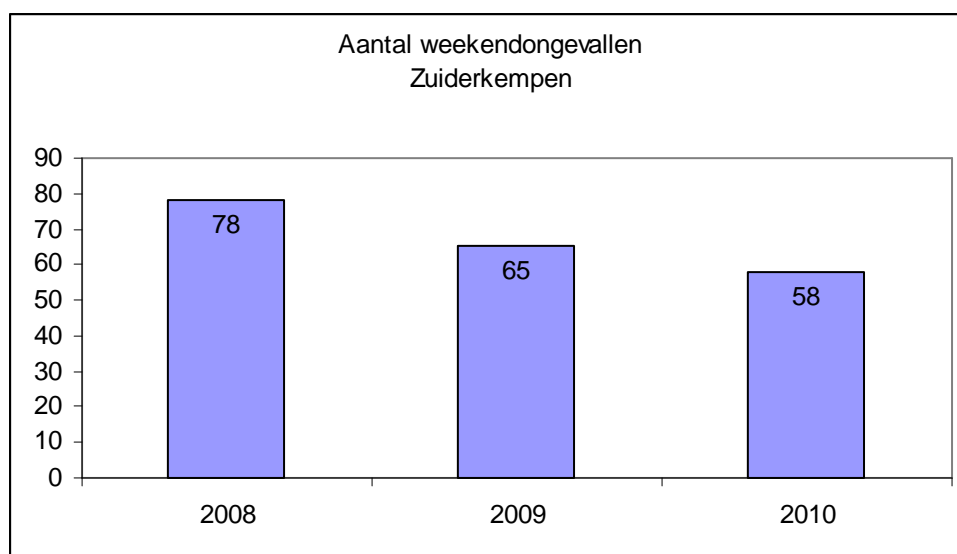
Weekend : van vrijdag 22:00 tot maandag 06:00

Nacht : van 22:00 tot 06:00

Jaarverslag 2010

Zone		Vrijdag nacht	Zaterdag dag	Zaterdag nacht	Zondag dag	Zondag nacht	Totaal
Januari	# Ongevallen met lichamelijk letsel	0	0	2	1	0	3
Februari	# Ongevallen met lichamelijk letsel	0	0	1	0	1	2
Maart	# Ongevallen met lichamelijk letsel	1	0	0	3	0	4
April	# Ongevallen met lichamelijk letsel	0	0	1	3	0	4
Mei	# Ongevallen met lichamelijk letsel	0	2	1	3	0	6
Juni	# Ongevallen met lichamelijk letsel	1	3	1	1	1	7
Juli	# Ongevallen met lichamelijk letsel	4	3	0	1	0	8
Augustus	# Ongevallen met lichamelijk letsel	0	0	0	3	1	4
September	# Ongevallen met lichamelijk letsel	1	1	2	3	2	9
Oktober	# Ongevallen met lichamelijk letsel	2	1	0	3	0	6
November	# Ongevallen met lichamelijk letsel	0	0	1	2	0	3
December	# Ongevallen met lichamelijk letsel	0	1	1	0	0	2
		9	11	10	23	5	58

(*) incl. 1 dode

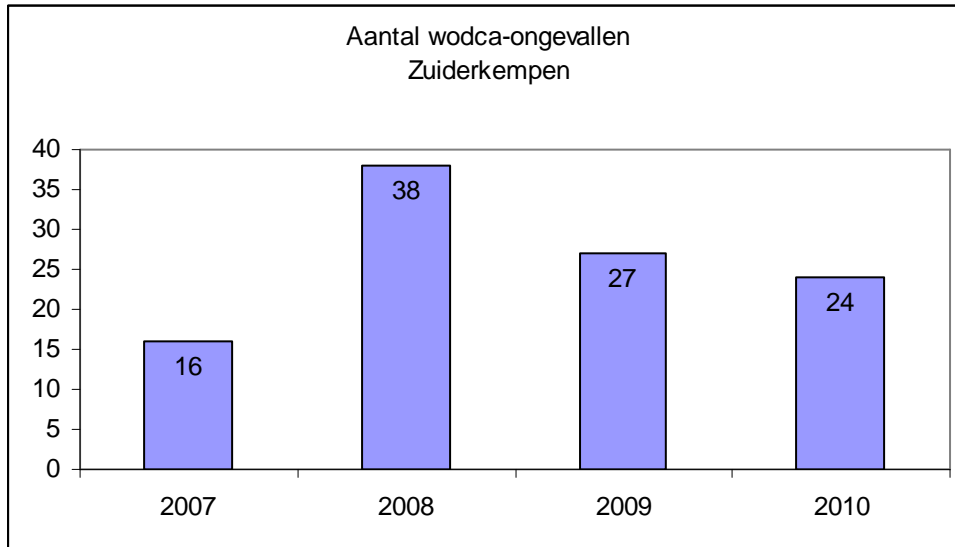


2.1.8.2. Wodca-uren

Wodca-ongevallen	Vrijdag nacht	Zaterdag nacht	Zondag nacht	Totaal
Herselt	4	1	1	6
Hulshout	0	1	0	1
Westerlo	5	8	4	17
	9	10	5	24

vrijdag-, zaterdag- en zondagnacht, telkens tussen 22 uur en 8 uur

Gemiddelde leeftijd gekwetste autobestuurders	Vrijdag nacht	Zaterdag nacht	Zondag nacht
	24	37	31



2.1.9. Dronken voeren en verkeersongevallen

	#Ongevallen met lichamelijk letsel 2010	%
Onder invloed van alcohol	28	16%
Niet onder invloed van alcohol	149	84%
Totaal	177	

Opmerkingen:

1. In 2010 reed 16% van de bestuurders betrokken in een ongeval met gewonden onder invloed van alcohol, dit is een stijging met 4% ten opzichte van 2009, 1% ten opzichte van 2008 en 5% ten opzichte van 2007.
2. In 1 ongeval was een bestuurder onder invloed van drugs.

2.2. Vergelijking met vorige jaren

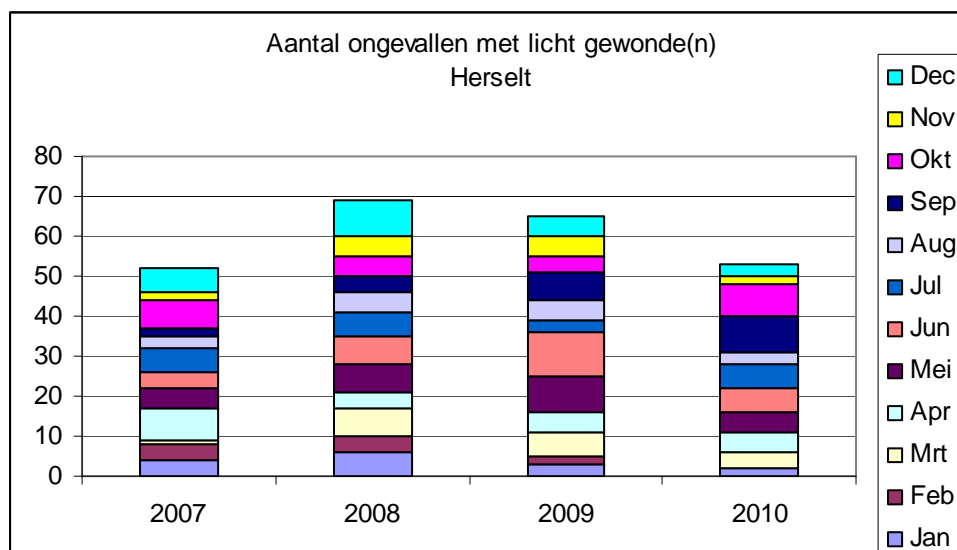
Voor het opmaken van deze analyse werd beroep gedaan op het cijfermateriaal van de Federale Politie dienst CGOP/B, zij beschikken over al de gegevens van alle ongevallen die gebeurd zijn op het grondgebied van onze zone waarvan de vaststellingen gedaan werden door een korps van de Lokale Politie en waarvan een PV-registratie werd aangemaakt in ISLP.

2.2.1. HERSELT

2.2.1.1. Ongevallen met licht gewonde(n)

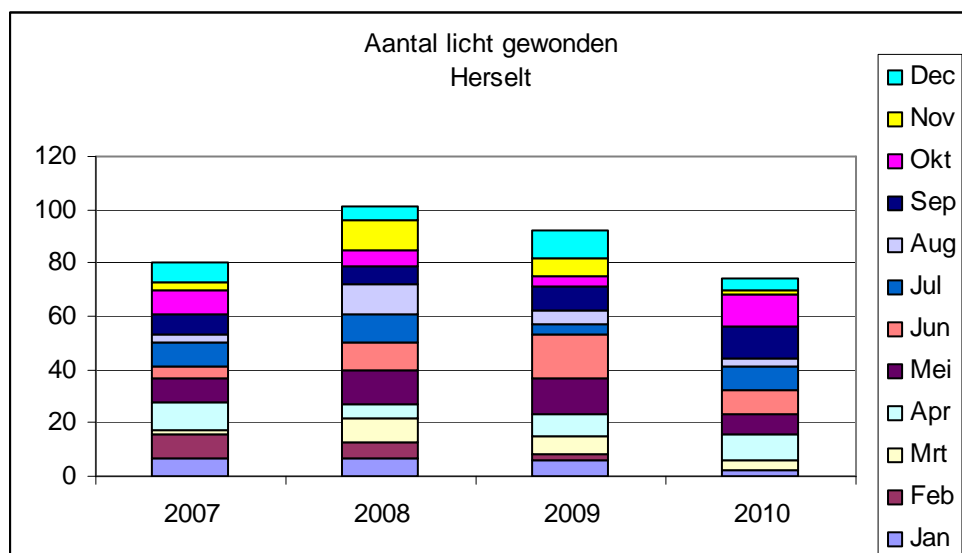
2.2.1.1.1. Aantal ongevallen

	Jan	Feb	Mrt	Apr	Mei	Jun	Jul	Aug	Sep	Okt	Nov	Dec	Totaal
2007	4	4	1	8	5	4	6	3	2	7	2	6	52
2008	6	4	7	4	7	7	6	5	4	5	5	9	69
2009	3	2	6	5	9	11	3	5	7	4	5	5	65
2010	2	0	4	5	5	6	6	3	9	8	2	3	53
Totaal	15	10	18	22	26	28	21	16	22	24	14	23	239



2.2.1.1.2. Aantal licht gewonden

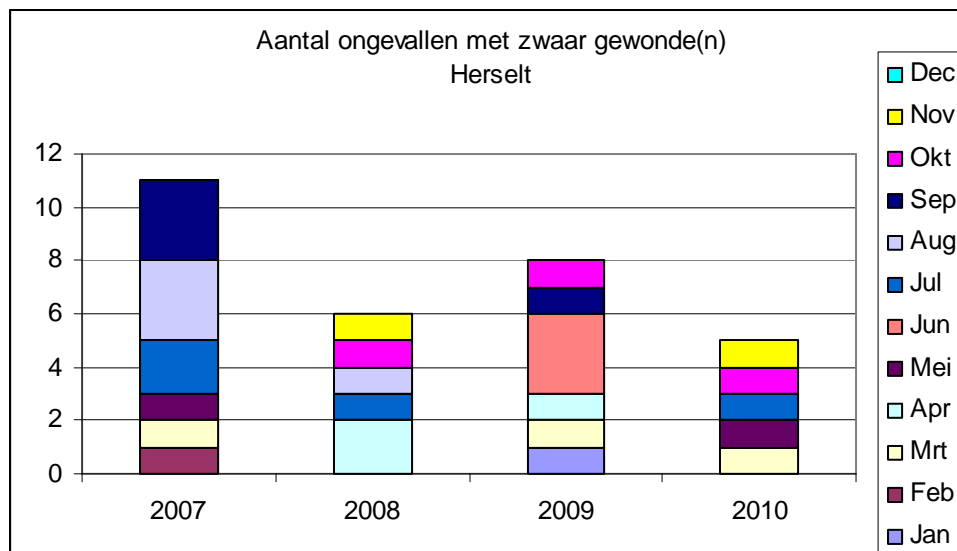
	Jan	Feb	Mrt	Apr	Mei	Jun	Jul	Aug	Sep	Okt	Nov	Dec	Totaal
2007	7	9	1	11	9	4	9	3	8	9	3	7	80
2008	7	6	9	5	13	10	11	11	7	6	11	5	101
2009	6	2	7	8	14	16	4	5	9	4	7	10	92
2010	2	0	4	10	7	9	9	3	12	12	2	4	74
Totaal	22	17	21	34	43	39	33	22	36	31	23	26	347



2.2.1.2. Ongevallen met zwaar gewonde(n)

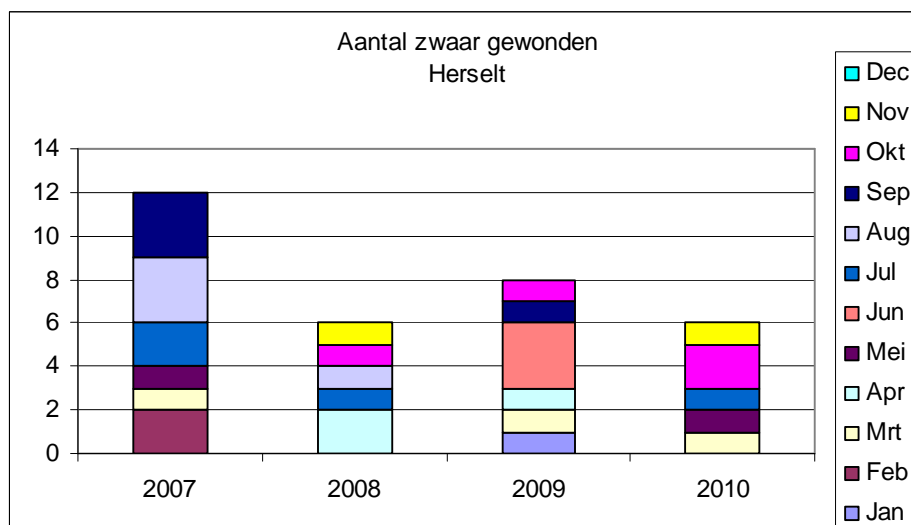
2.2.1.2.1. Aantal ongevallen

	Jan	Feb	Mrt	Apr	Mei	Jun	Jul	Aug	Sep	Okt	Nov	Dec	Totaal
2007	0	1	1	0	1	0	2	3	3	0	0	0	11
2008	0	0	0	2	0	0	1	1	0	1	1	0	6
2009	1	0	1	1	0	3	0	0	1	1	0	0	8
2010	0	0	1	0	1	0	1	0	0	1	1	0	5
Totaal	1	1	3	3	2	3	4	4	4	3	2	0	30



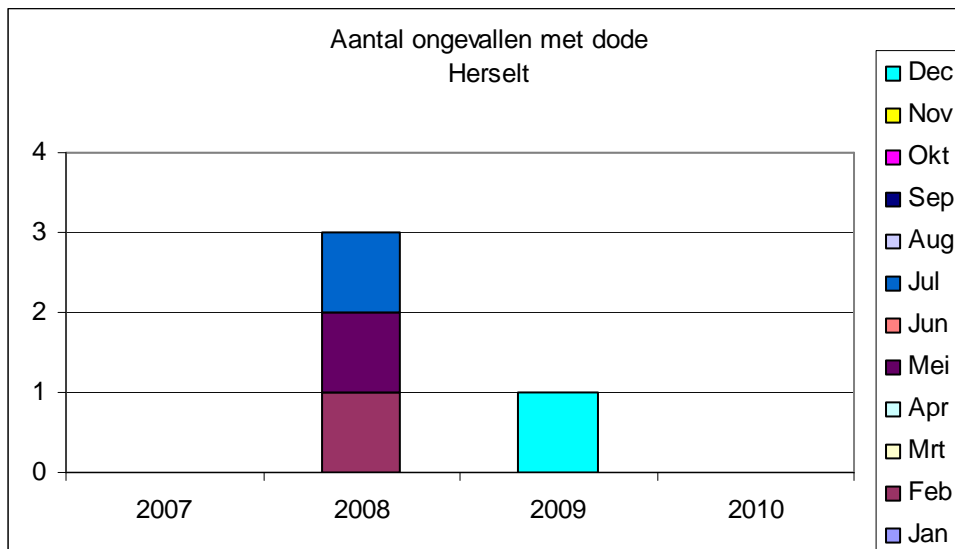
2.2.1.2.2. Aantal zwaar gewonden

	Jan	Feb	Mrt	Apr	Mei	Jun	Jul	Aug	Sep	Okt	Nov	Dec	Totaal
2007	0	2	1	0	1	0	2	3	3	0	0	0	12
2008	0	0	0	2	0	0	1	1	0	1	1	0	6
2009	1	0	1	1	0	3	0	0	1	1	0	0	8
2010	0	0	1	0	1	0	1	0	0	2	1	0	6
Totaal	1	2	3	3	2	3	4	4	4	4	2	0	32



2.2.1.3. Ongevallen met dode(n)

2.2.1.3.1. Aantal ongevallen



2.2.1.3.2. Aantal doden

Bij elk dodelijk verkeersongeval viel één dode te betreuen.

2.2.1.4. Opmerkingen bij verkeersongevallen in Herselt

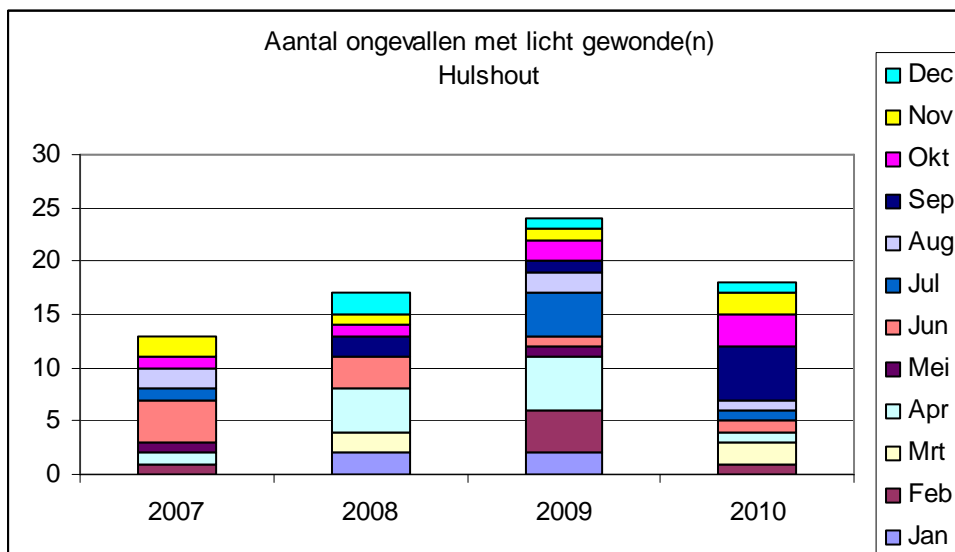
1. In 2010 is een daling van het aantal ongevallen zowel met licht en zwaar gewonde als met dode, ten opzichte van de voorbije jaren.
2. In de voorbije jaren vielen er in juni de meeste verkeersslachtoffers.

2.2.2. HULSHOUT

2.2.2.1. Ongevallen met licht gewonde(n)

2.2.2.1.1. Aantal ongevallen

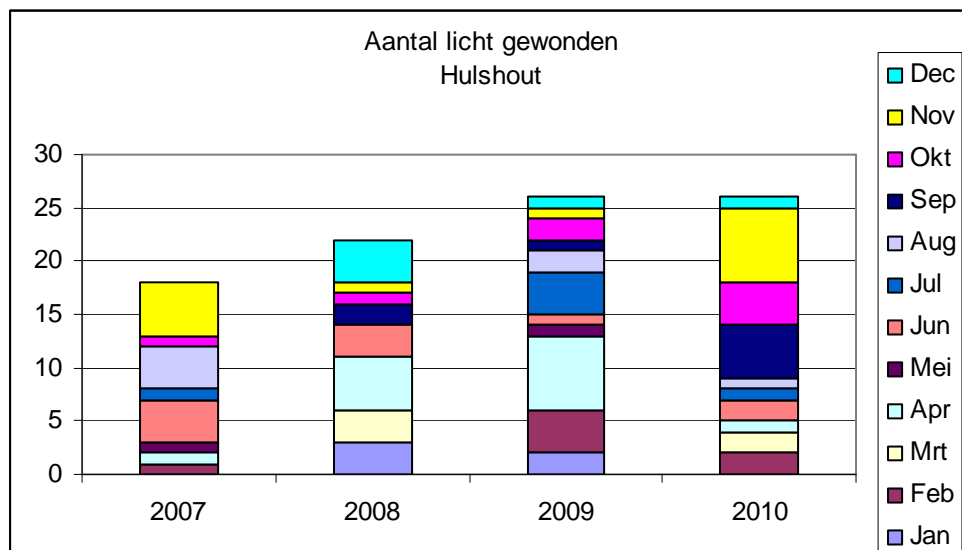
	Jan	Feb	Mrt	Apr	Mei	Jun	Jul	Aug	Sep	Okt	Nov	Dec	Totaal
2007	0	1	0	1	1	4	1	2	0	1	2	0	13
2008	2	0	2	4	0	3	0	0	2	1	1	2	17
2009	2	4	0	5	1	1	4	2	1	2	1	1	24
2010	0	1	2	1	0	1	1	1	5	3	2	1	18
Totaal	4	6	4	11	2	9	6	5	8	7	6	4	72



2.2.2.1.2. Aantal licht gewonden

	Jan	Feb	Mrt	Apr	Mei	Jun	Jul	Aug	Sep	Okt	Nov	Dec	Totaal
2007	0	1	0	1	1	4	1	4	0	1	5	0	18
2008	3	0	3	5	0	3	0	0	2	1	1	4	22
2009	2	4	0	7	1	1	4	2	1	2	1	1	26
2010	0	2	2	1	0	2	1	1	5	4	7	1	26
Totaal	5	7	5	14	2	10	6	7	8	8	14	6	92

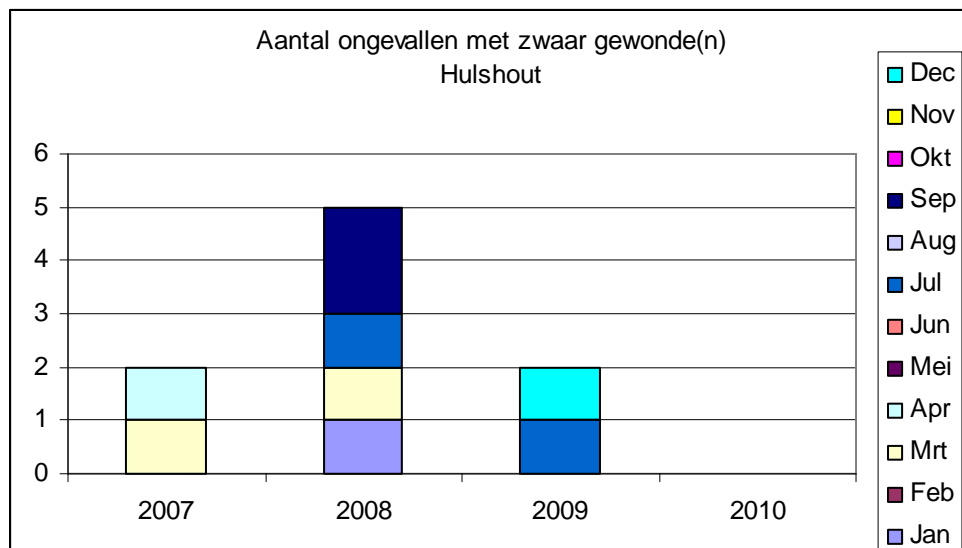
Jaarverslag 2010



1. Ongevallen met zwaar gewonde(n)

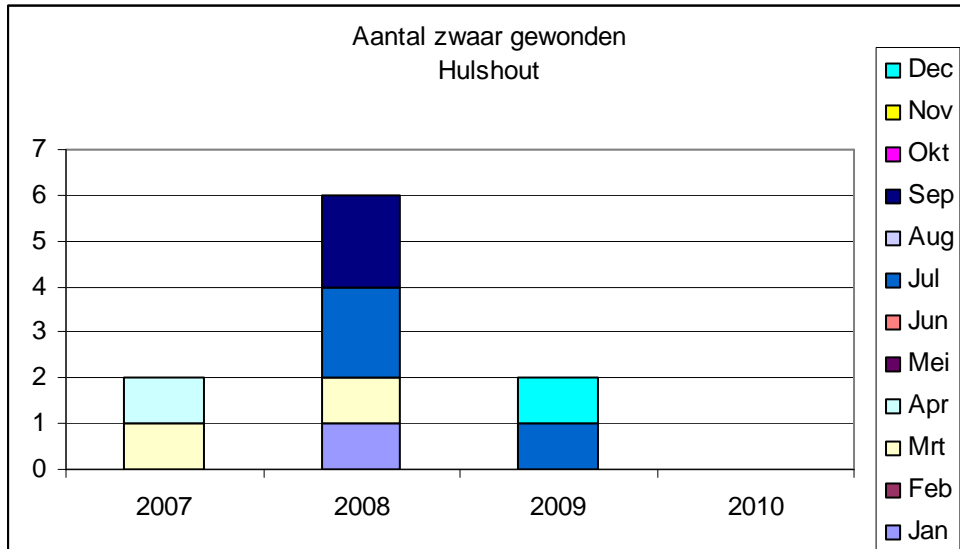
2.2.2.1.1. Aantal ongevallen

	Jan	Feb	Mrt	Apr	Mei	Jun	Jul	Aug	Sep	Okt	Nov	Dec	Totaal
2007	0	0	1	1	0	0	0	0	0	0	0	0	2
2008	1	0	1	0	0	0	1	0	2	0	0	0	5
2009	0	0	0	0	0	0	1	0	0	0	0	1	2
2010	0	0	0	0	0	0	0	0	0	0	0	0	0
Totaal	1	0	2	1	0	0	2	0	2	0	0	1	9



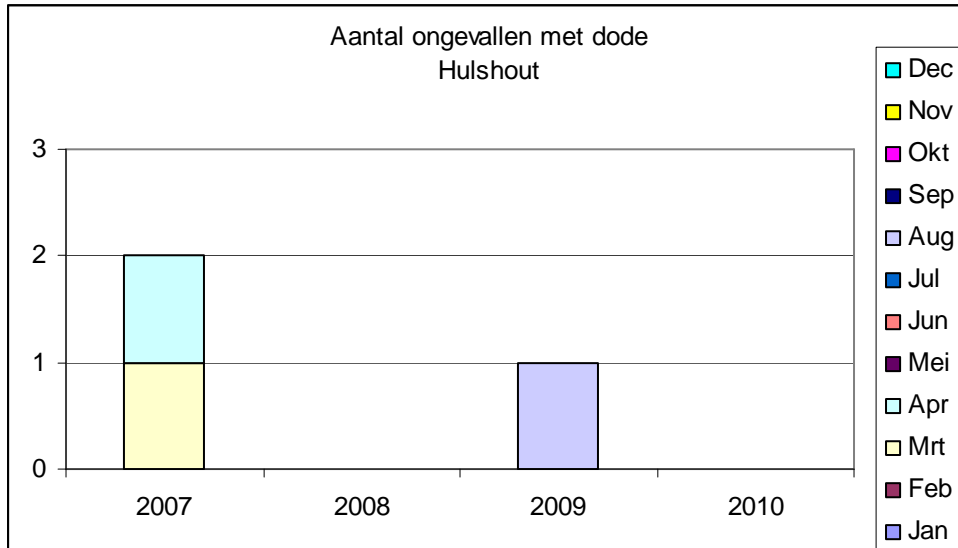
2.2.2.1.2. Aantal zwaar gewonden

	Jan	Feb	Mrt	Apr	Mei	Jun	Jul	Aug	Sep	Okt	Nov	Dec	Totaal
2007	0	0	1	1	0	0	0	0	0	0	0	0	2
2008	1	0	1	0	0	0	2	0	2	0	0	0	6
2009	0	0	0	0	0	0	1	0	0	0	0	1	2
2010	0	0	0	0	0	0	0	0	0	0	0	0	0
Totaal	1	0	2	1	0	0	3	0	2	0	0	1	10



2. Ongevallen met dode(n)

2.2.2.3.1. Aantal ongevallen



2.2.2.3.2. Aantal doden

Bij elk dodelijk verkeersongeval viel één dode te betreuren.

2.2.2.4. Opmerkingen bij verkeersongevallen in Hulshout

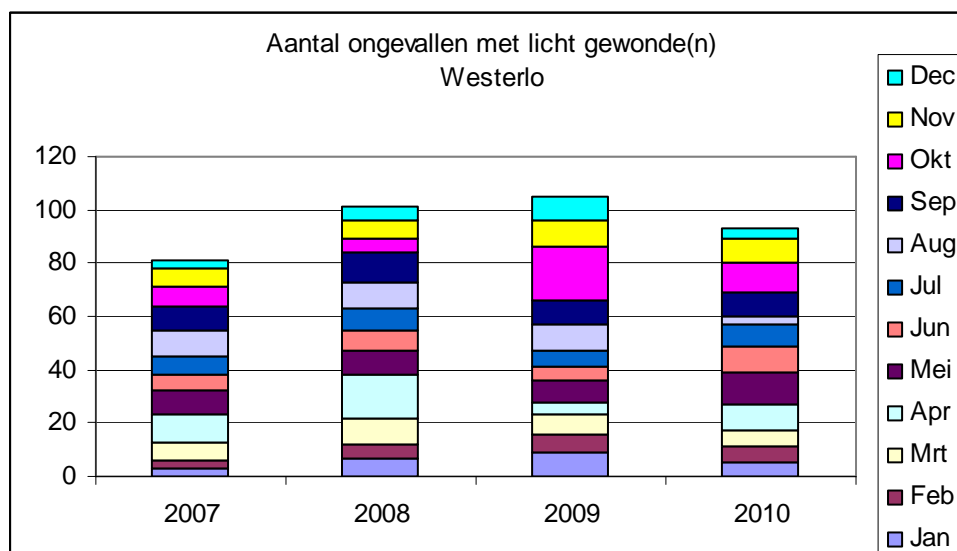
1. Ondanks de daling van het aantal ongevallen met licht gewonden ten opzichte van 2009 bleef het aantal hoger dan de jaren voordien;
2. Het totale aantal ongevallen met gewonde(n) blijft, in verhouding met deze in Herselt en Westerlo, wel laag;
3. Er gebeurden enkel ongevallen met licht gewonde(n);
4. In de voorbije jaren vielen de meeste verkeersslachtoffers in april.

2.2.3. **WESTERLO**

2.2.3.1. Ongevallen met licht gewonde(n)

2.2.3.1.1. Aantal ongevallen

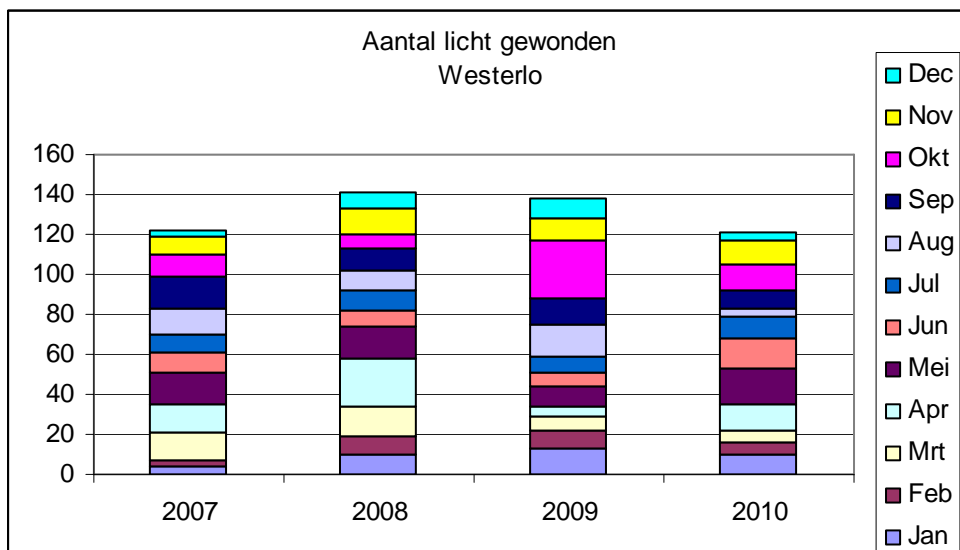
	Jan	Feb	Mrt	Apr	Mei	Jun	Jul	Aug	Sep	Okt	Nov	Dec	Totaal
2007	3	3	7	10	9	6	7	10	9	7	7	3	81
2008	7	5	10	16	9	8	8	10	11	5	7	5	101
2009	9	7	7	5	8	5	6	10	9	20	10	9	105
2010	5	6	6	10	12	10	8	3	9	11	9	4	93
Totaal	24	21	30	41	38	29	29	33	38	43	33	21	380



2.2.3.1.2. Aantal licht gewonden

	Jan	Feb	Mrt	Apr	Mei	Jun	Jul	Aug	Sep	Okt	Nov	Dec	Totaal
2007	4	3	14	14	16	10	9	13	16	11	9	3	122
2008	10	9	15	24	16	8	10	10	11	7	13	8	141
2009	13	9	7	5	10	7	8	16	13	29	11	10	138
2010	10	6	6	13	18	15	11	4	9	13	12	4	121
Totaal	37	27	42	56	60	40	38	43	49	60	45	25	522

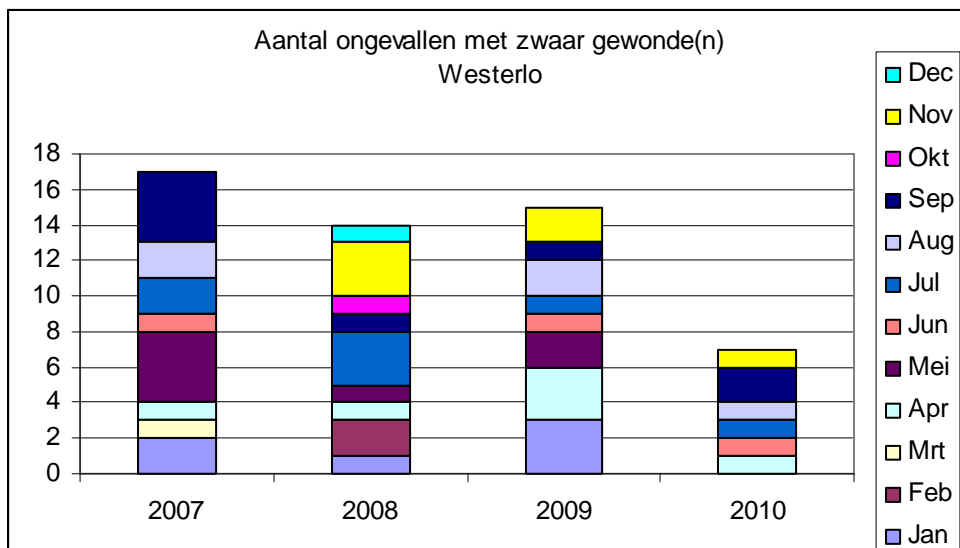
Jaarverslag 2010



2.2.3.2. Ongevallen met zwaar gewonde(n)

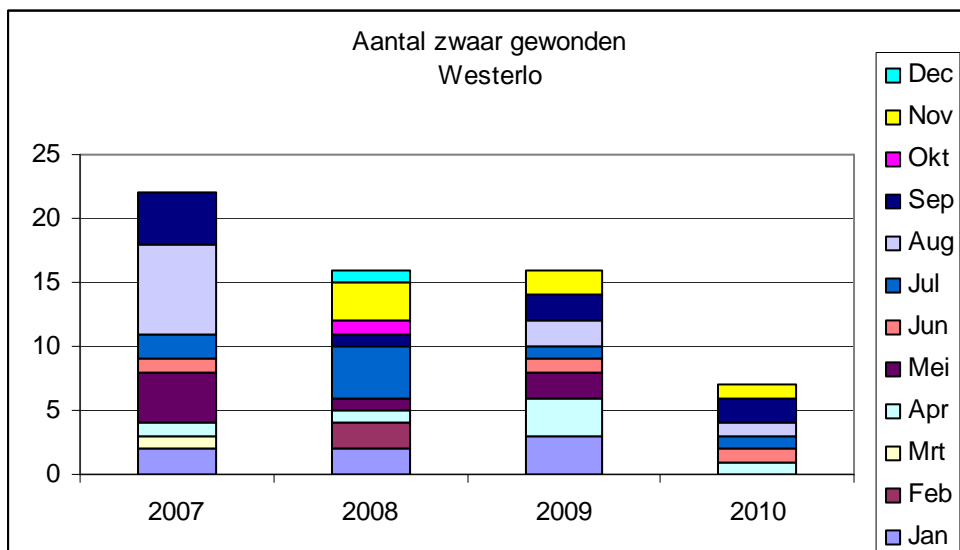
2.2.3.2.1. Aantal ongevallen

	Jan	Feb	Mrt	Apr	Mei	Jun	Jul	Aug	Sep	Okt	Nov	Dec	Totaal
2007	2	0	1	1	4	1	2	2	4	0	0	0	17
2008	1	2	0	1	1	0	3	0	1	1	3	1	14
2009	3	0	0	3	2	1	1	2	1	0	2	0	15
2010	0	0	0	1	0	1	1	1	2	0	1	0	7
Totaal	6	2	1	6	7	3	7	5	8	1	6	1	53



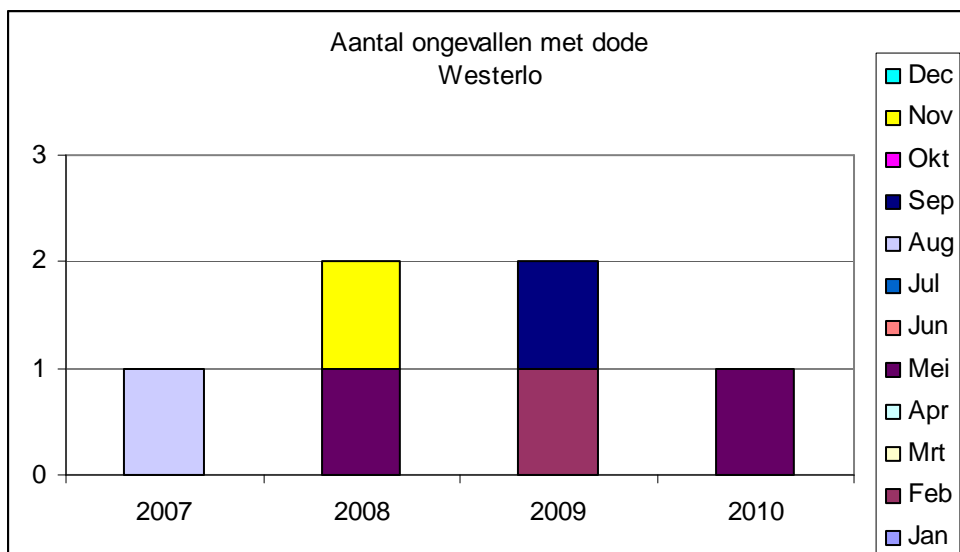
2.2.3.2.2. Aantal zwaar gewonden

	Jan	Feb	Mrt	Apr	Mei	Jun	Jul	Aug	Sep	Okt	Nov	Dec	Totaal
2007	2	0	1	1	4	1	2	7	4	0	0	0	22
2008	2	2	0	1	1	0	4	0	1	1	3	1	16
2009	3	0	0	3	2	1	1	2	2	0	2	0	16
2010	0	0	0	1	0	1	1	1	2	0	1	0	7
Totaal	7	2	1	6	7	3	8	10	9	1	6	1	61



2.2.3.3. Ongevallen met dode(n)

2.2.3.3.1. Aantal ongevallen



2.2.3.3.2. Aantal doden

Bij elk dodelijk verkeersongeval viel één dode te betreuen.

2.2.3.4. Opmerkingen bij verkeersongevallen in Westerlo

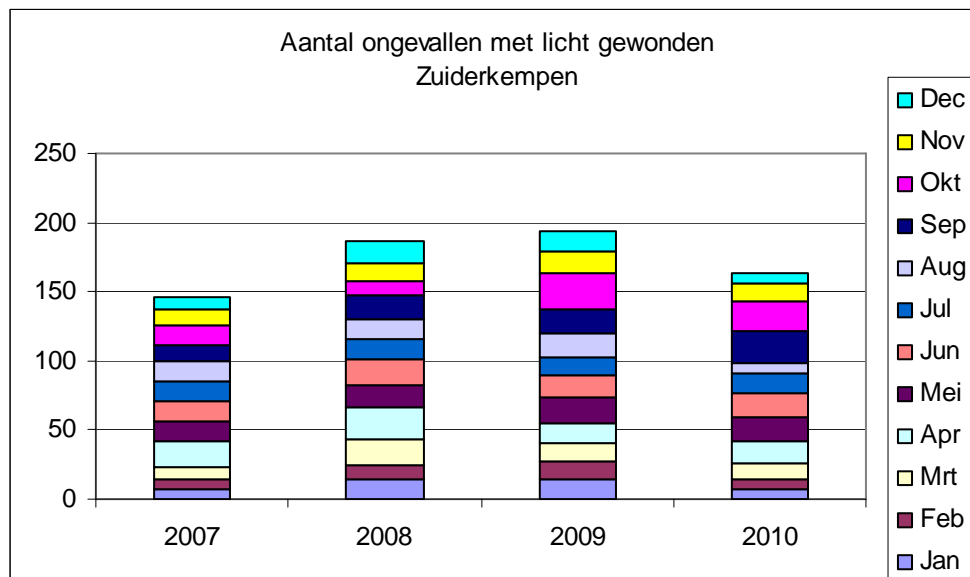
1. In 2010 is een kleine daling van het aantal ongevallen met licht gewonde ten opzichte van de voorbije jaren;
2. Er is een spectaculaire daling met 50% van het aantal ongevallen met zwaar gewonde(n);
3. De voorbije jaren vielen in mei de meeste verkeersslachtoffers.

2.2.4. **ZONE**

2.2.4.1. Ongevallen met licht gewonde(n)

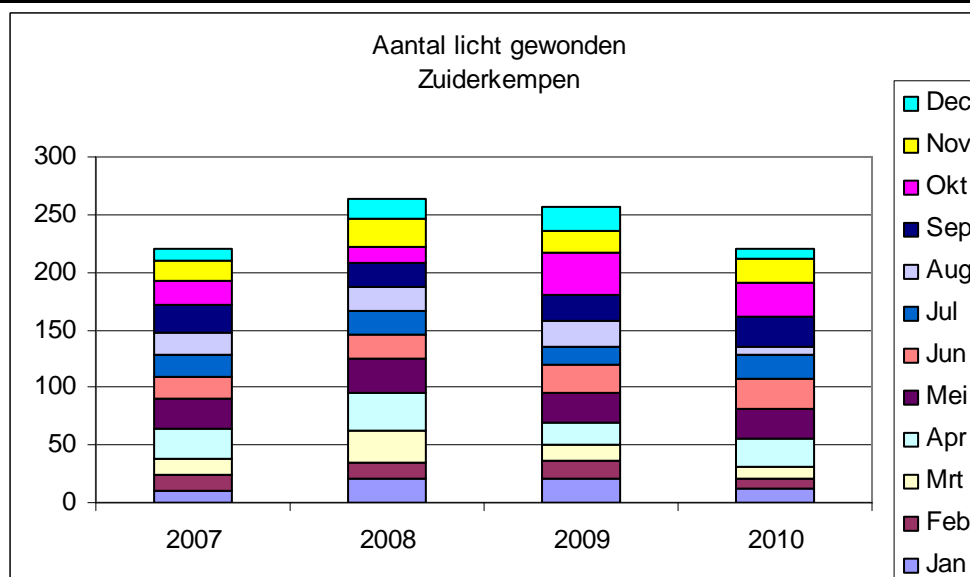
2.2.4.1.1. Aantal ongevallen

	Jan	Feb	Mrt	Apr	Mei	Jun	Jul	Aug	Sep	Okt	Nov	Dec	Totaal
2007	7	8	8	19	15	14	14	15	11	15	11	9	146
2008	15	9	19	24	16	18	14	15	17	11	13	16	187
2009	14	13	13	15	18	17	13	17	17	26	16	15	194
2010	7	7	12	16	17	17	15	7	23	22	13	8	164
Totaal	43	37	52	74	66	66	56	54	68	74	53	48	691



2.2.4.1.2. Aantal licht gewonden

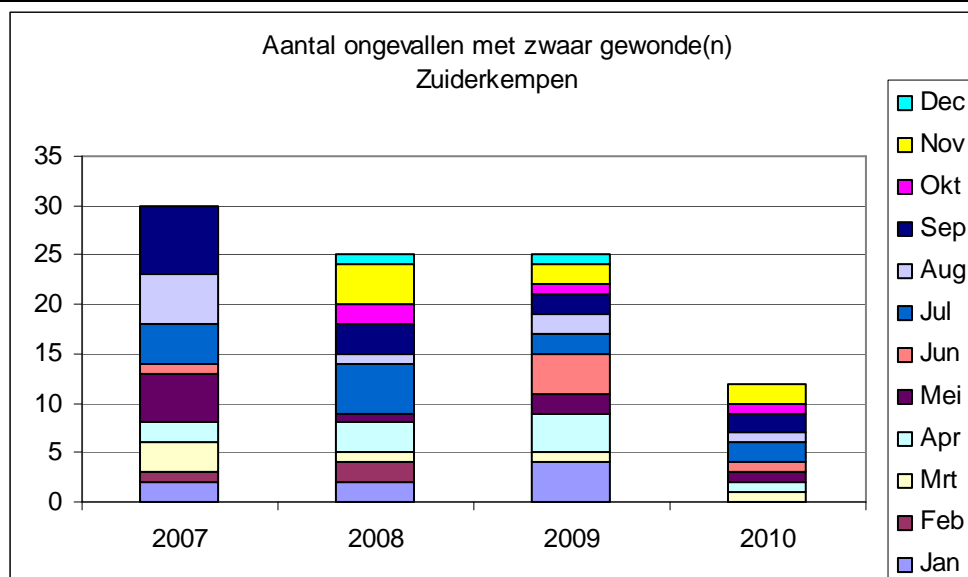
	Jan	Feb	Mrt	Apr	Mei	Jun	Jul	Aug	Sep	Okt	Nov	Dec	Totaal
2007	11	13	15	26	26	18	19	20	24	21	17	10	220
2008	20	15	27	34	29	21	21	21	20	14	25	17	264
2009	21	15	14	20	25	24	16	23	23	35	19	21	256
2010	12	8	12	24	25	26	21	8	26	29	21	9	221
Totaal	64	51	68	104	105	89	77	72	93	99	82	57	961



2.2.4.2. Ongevallen met zwaar gewonde(n)

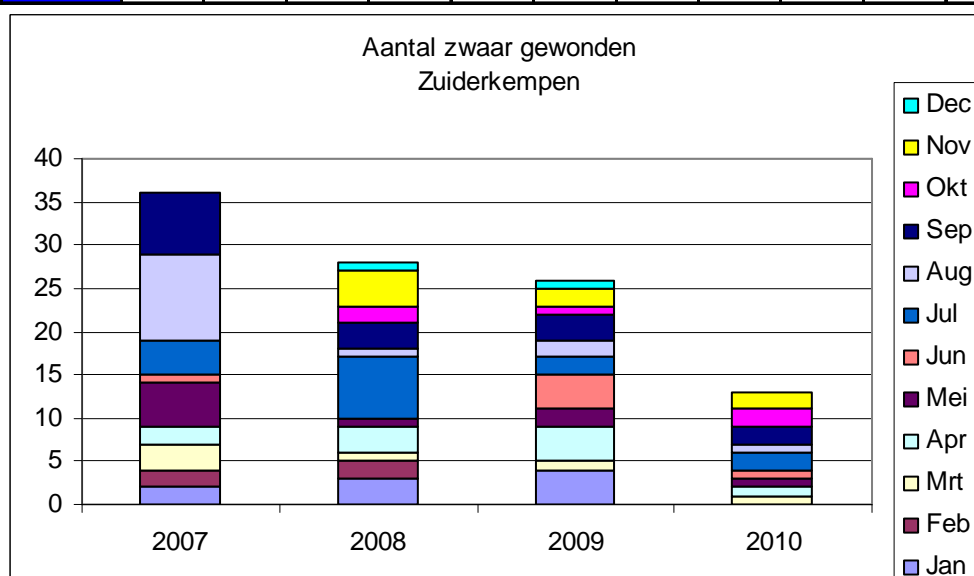
2.2.4.2.1. Aantal ongevallen

	Jan	Feb	Mrt	Apr	Mei	Jun	Jul	Aug	Sep	Okt	Nov	Dec	Totaal
2007	2	1	3	2	5	1	4	5	7	0	0	0	30
2008	2	2	1	3	1	0	5	1	3	2	4	1	25
2009	4	0	1	4	2	4	2	2	2	1	2	1	25
2010	0	0	1	1	1	1	2	1	2	1	2	0	12
Totaal	8	3	6	10	9	6	13	9	14	4	8	2	92



2.2.4.2.2. Aantal zwaar gewonden

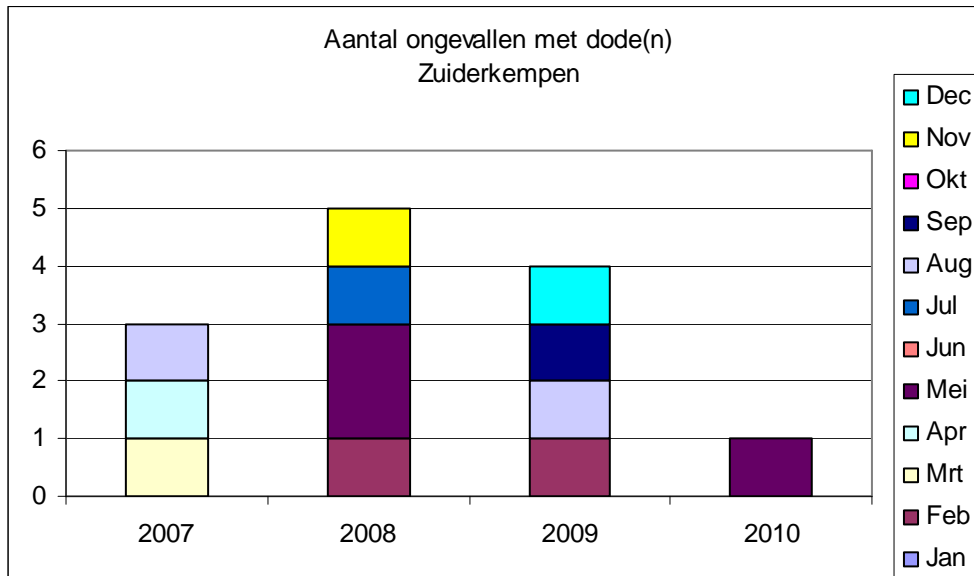
	Jan	Feb	Mrt	Apr	Mei	Jun	Jul	Aug	Sep	Okt	Nov	Dec	Totaal
2007	2	2	3	2	5	1	4	10	7	0	0	0	36
2008	3	2	1	3	1	0	7	1	3	2	4	1	28
2009	4	0	1	4	2	4	2	2	3	1	2	1	26
2010	0	0	1	1	1	1	2	1	2	2	2	0	13
Totaal	9	4	6	10	9	6	15	14	15	5	8	2	103



2.2.4.3. Ongevallen met dode(n)

2.2.4.3.1. Aantal ongevallen

	Jan	Feb	Mrt	Apr	Mei	Jun	Jul	Aug	Sep	Okt	Nov	Dec	Totaal
2007 Herselt	0	0	0	0	0	0	0	0	0	0	0	0	0
Hulshout	0	0	1	1	0	0	0	0	0	0	0	0	2
Westerlo	0	0	0	0	0	0	0	1	0	0	0	0	1
2008 Herselt	0	1	0	0	1	0	1	0	0	0	0	0	3
Hulshout	0	0	0	0	0	0	0	0	0	0	0	0	0
Westerlo	0	0	0	0	1	0	0	0	0	0	1	0	2
2009 Herselt	0	0	0	0	0	0	0	0	0	0	0	1	1
Hulshout	0	0	0	0	0	0	0	1	0	0	0	0	1
Westerlo	0	1	0	0	0	0	0	0	1	0	0	0	2
2010 Herselt	0	0	0	0	0	0	0	0	0	0	0	0	0
Hulshout	0	0	0	0	0	0	0	0	0	0	0	0	0
Westerlo	0	0	0	0	1	0	0	0	0	0	0	0	1
Totaal	0	2	1	1	3	0	1	2	1	0	1	1	13



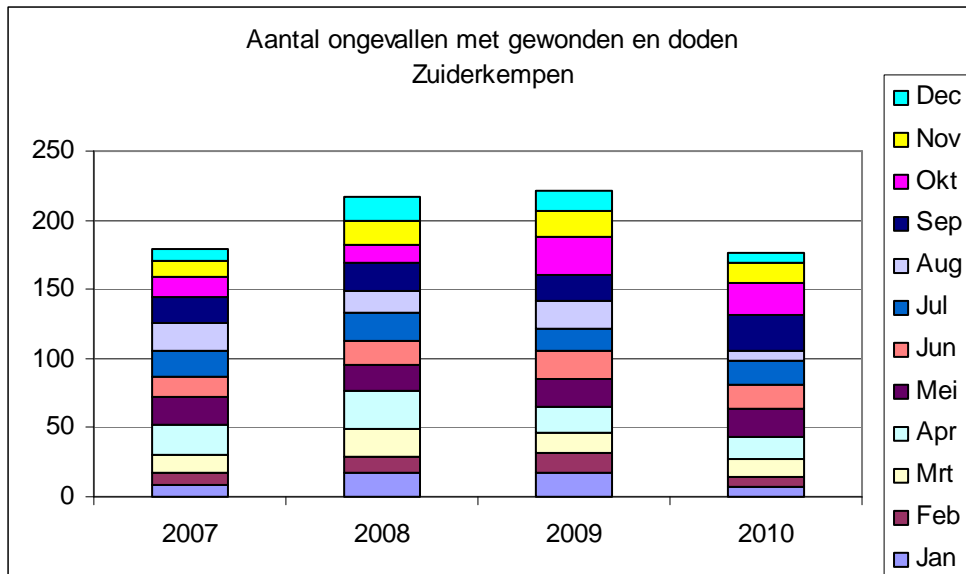
2.2.4.3.2. Aantal doden

Bij elk dodelijk verkeersongeval viel één dode te betreuren.

2.2.4.4. Alle ongevallen met gewonden en doden

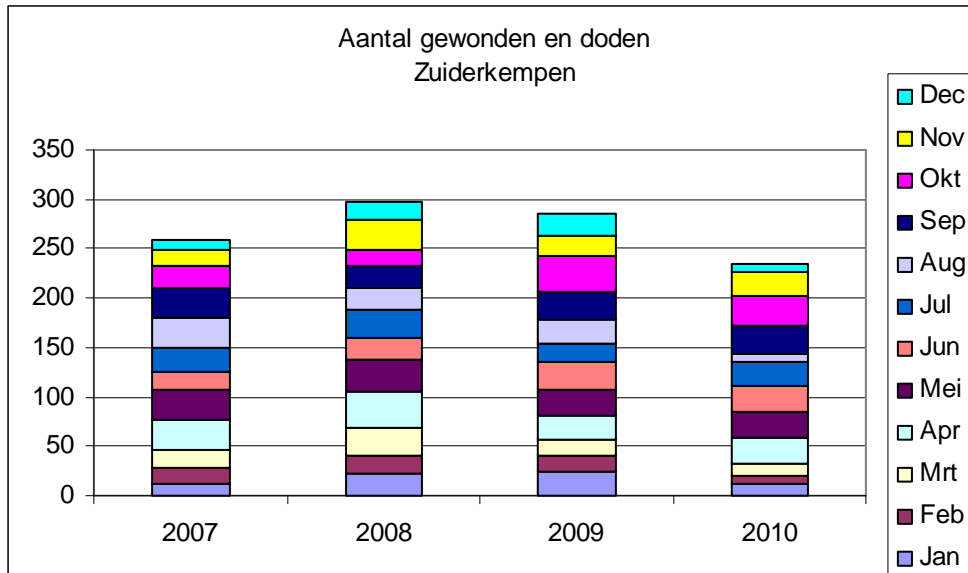
2.2.4.4.1. Aantal ongevallen

	Jan	Feb	Mrt	Apr	Mei	Jun	Jul	Aug	Sep	Okt	Nov	Dec	Totaal
2007	9	9	12	22	20	15	18	21	18	15	11	9	179
2008	17	12	20	27	19	18	20	16	20	13	18	17	217
2009	18	14	14	19	20	21	15	20	20	27	19	14	223
2010	7	7	13	17	19	18	17	8	25	23	15	8	177
Totaal	51	42	59	85	78	72	70	65	83	78	62	51	796



2.2.4.4.2. Aantal gewonden en doden

	Jan	Feb	Mrt	Apr	Mei	Jun	Jul	Aug	Sep	Okt	Nov	Dec	Totaal
2007	13	15	19	29	31	19	23	31	31	21	17	10	259
2008	23	18	28	37	32	21	29	22	23	16	30	18	297
2009	25	16	15	24	27	28	18	26	27	36	21	23	286
2010	12	8	13	25	27	27	23	9	28	31	23	9	235
Totaal	73	57	75	115	117	95	93	88	109	104	91	60	1077



2.2.4.5. Opmerkingen bij verkeersongevallen in de zone Zuiderkempen

1. In de voorbij 8 jaren vielen er enkel in 2006 minder ongevallen met gewonden en/of doden dan in 2010;
2. Er is een spectaculaire daling met 50% van het aantal ongevallen met zwaar gewonde(n);
3. In 2010 viel er 1 dode te betreuren, dit is er één te veel maar wel het laagste aantal sinds het begin van onze zone;
4. De voorbije jaren vielen in april en mei de meeste verkeersslachtoffers.

2.3. Naar analogie met de nationale verkeersveiligheidsbarometer

De barometer is gebaseerd op een vergelijking van 12 maanden, men noemt dit de “voortschrijdende jaartotalen”. Dit betekent dat de voorgestelde barometer van december 2010 een vergelijking bevat van het jaartotaal 2010 (= totalen vanaf januari 2010 tot en met december 2010) ten opzichte van jaartotaal 2009 (= totalen vanaf januari 2009 tot en met december 2009).

	Jaartotalen december 2009	Jaartotalen december 2010	Verschil	Evolutie in %
Ongevallen met gewonden	219	176	-43	-24
Ongevallen met doden	4	1	-3	-300
Totaal	223	177	-46	-26

	Jaartotalen december 2009	Jaartotalen december 2010	Verschil	Evolutie in %
Aantal gewonden	282	234	-48	-21
Aantal doden	4	1	-3	-300
Totaal	286	235	-51	-22

Opmerking:

Er is een spectaculaire daling wat betreft het aantal ongevallen met gewonden/doden en het aantal gewonden/doden.

2.4. Zwarte punten

De zwarte punten kunnen op verschillende manieren berekend worden. In onze zone wordt er gebruik gemaakt van de criteria van het Vlaamse gewest en van een eigen methode. Het verschil tussen beide is dat het Vlaamse gewest rekening houdt met elk slachtoffer en dat onze methode rekening houdt met het zwaarste slachtoffer in een ongeval.

2.4.1. Criteria Vlaams Gewest

“Aan elk slachtoffer in een verkeersongeval wordt een gewicht (prioriteitswaarde) toegekend: elke dode krijgt factor 5, elke zwaar gewonde factor 3 en elke licht gewonde factor 1. Een punt wordt een ‘zwart punt’ genoemd, als op die plaats minstens 3 ongevallen gebeurd zijn in 3 jaar tijd en op die manier een score van 15 behaald wordt.”

Uit onderstaande tabel blijkt dat wij volgens deze definitie op 31/12/2010 één zwart punt hebben, namelijk het kruispunt Snelwegstraat en Bell Telephonelaan in Westerlo. Dit kruispunt heeft een prioriteitswaarde van 17.

Locatie	Gemeente	PW 31/12/2010	PW 30/06/2010	PW 31/12/2009	Aantal ongevallen (*)
Snelwegstraat&Bell Telephonelaan	Westerlo	17	14	21	9
Hoogzand&netestraat	Hulshout	12	1		6
Gravin de Merodestraat&hulshoutsesteenweg	Westerlo	9	9	10	5
Snelwegstraat&nijverheidsstraat	Westerlo	9	11	14	4
Diestsebaan&berglaan	Herselt	8	8	7	4

PW = prioriteitswaarde

(*) Aantal ongevallen met lichamelijk letsel tussen 01/01/2008 en 31/12/2010.

2.4.2. Onze werkwijze

“Over een periode van 3 jaar worden alle ongevallen met lichamelijk letsel in een straal van 50 meter samengenomen en wordt de prioriteitswaarde per plaats berekend. Die berekent men met de formule: (aantal ongevallen met dode(n) x 4) + (aantal ongevallen met zwaargewonde(n) x 2 + (aantal ongevallen met licht gewonde(n) x 1).

In tegenstelling tot het Vlaamse Gewest ligt hier de nadruk op de aard van het ongeval.

Bij toepassing van onze methode komen wij tot de volgende rangschikking van prioritair aan te pakken kruispunten.

Locatie	Gemeente	PW 31/12/2010	PW 30/06/2010	PW 31/12/2009	Aantal ongevallen (*)
Snelwegstraat&Bell Telephonelaan	Westerlo	11	9	12	9
De Merodedreef&Boerenkrijglaan	Westerlo	7	9	8	7
Diestsebaan&berglaan	Herselt	7	7	6	4
Snelwegstraat&nijverheidsstraat	Westerlo	7	8	8	4
Hoogzand&netestraat	Hulshout	6	1		6

PW = prioriteitswaarde

(*) Aantal ongevallen met lichamelijk letsel tussen 01/01/2008 en 31/12/2010

Deze tabel worden verder uitgediept naar de 3 gemeenten binnen onze zone. Zo kan men zien welke de onveiligste plaatsen binnen elke gemeente zijn.

Jaarverslag 2010

HERSELT	PW 31/12/2010	# ongevallen
Diestsebaan&&berglaan	7	4
Aarschotsesteenweg&&madestraat	5	5
Aarschotsesteenweg&&G. Vandenheuvelstraat	4	4
Blaubergsesteenweg&&drie eikenstraat	4	4
Herentalsesteenweg&&provinciebaan	4	4

HULSHOUT	PW 31/12/2010	# ongevallen
Hoogzand&&netestraat	6	6
Hoogzand&&Jozef Michielsstraat	3	3

WESTERLO	PW 31/12/2010	# ongevallen
Snelwegstraat&&Bell Telephonelaan	11	9
De Merodedreef&&Boerenkrijglaan	7	7
Snelwegstraat&&nijverheidsstraat	7	4
Gravin de Merodestraat&&hulshoutsesteenweg	5	5
Snelwegstraat&&E313	5	3

De volgende berekening gebeurt op 30/06/2011.

2.4.3. Aandachtsplaatsen

Bovenstaande lijsten geven een indicatie van de locaties die bijzondere aandacht verdienen van de bestuurlijke overheden en de lokale politie.

Opmerkingen:

1. De meeste probleempunten blijven op gewestwegen;
2. Voor wat gemeentewegen betreft dienen de kruispunten Gravin de Merodestraat met Hulshoutsesteenweg en Diestsebaan met Berglaan in het bijzonder opgevolgd te worden.

6.9 **EVALUATIE WONINGINBRAKEN**

EVALUATIE PRIORITEIT WONINGINBRAKEN 2010

Team leden : Hinp Stannard David
Inp Michiels Nathalie
Inp Verellen Franky
Inp Raymaekers Wesley
Inp Iwankiw Luc
Inp Fonteyn Frederic
Inp Laenen Michel

Inleiding en verantwoording

Het aantal woninginbraken vermeld in rubriek 1 kan om diverse redenen verschillen van de woninginbraken vermeld in rubriek 2.

In rubriek 1 worden de woninginbraken weergegeven zoals ze gevat zijn in de ANG³ op het ogenblik van de opmaak van dit rapport.

In rubriek 2 wordt een analyse gemaakt van de woninginbraken NA filtering uit de ISLP gegevensbank.

Met filtering wordt bedoeld dat enkel de als ‘zuiver’ geregistreerde woninginbraken weerhouden worden. Inbraken in chalets, individuele garages, enz....; werden niet opgenomen.

Ook “oneigenlijke woninginbraken” komen niet voor in de analyse. Dit zijn onder andere diefstallen gebeurd bij een echtelijke twist, feiten van vandalisme, beschadigingen aangebracht bij een uit de hand gelopen burentwist, enz... .

Soms is dit onderscheid niet altijd even duidelijk. Een belangrijk criterium, naast de feitelijke uitwendigheden, is zeker de mate van psychische en emotionele belasting die een woninginbraak met zich meebrengt voor de slachtoffers.

Algemeen kan gesteld worden dat in rubriek 1 de ‘naakte’ cijfers worden weergegeven.

Rubriek 2 heeft als doelstelling een zo waarheidsgetrouw mogelijk beeld op te hangen van het fenomeen woninginbraken en de manier waarop ze plaats vinden.

³ Algemene Nationale Gegevensbank. De ANG vindt haar oorsprong in de wet op het politieambt die voorziet in de creatie van een algemene nationale gegevensbank, die zowel voor operationele als statistische doeleinden kan gebruikt worden (artikel 44/ 4WPA).

1. Woninginbraken (ANG)

ZUIDERKEMPEN

		Jan	Feb	Mar	Apr	Mei	Jun	Jul	Aug	Sep	Okt	Nov	Dec	Tot.	Bron
2008															ANG
	pog.	3	2	4	5	1	1	2	1	6	5	3	3	36	
	volt.	1	2	10	4	2	7	3	5	8	12	11	3	68	
	Tot.	4	4	14	9	3	8	5	6	14	17	14	6	104	
	ophel			0			0						1	1	
	Kwartaal	22			20			25			37				
2009		Jan	Feb	Mar	Apr	Mei	Jun	Jul	Aug	Sep	Okt	Nov	Dec	Tot.	
	pog.	0	6	2	1	0	2	0	1	2	3	2	10	29	
	volt.	3	11	5	4	3	3	3	9	7	3	8	14	73	
	Tot.	3	17	7	5	3	5	3	10	9	6	10	24	102	
	ophel			1			1			1			1	4	
	Kwartaal	27			13			22			40				
2010		Jan	Feb	Mar	Apr	Mei	Jun	Jul	Aug	Sep	Okt	Nov	Dec	Tot.	
	Pog.	4	3	2	2	2	2	0	3	3	1	4	0	26	
	volt.	10	6	7	1	4	7	7	1	1	6	3	2	55	
	Tot.	14	9	9	3	6	9	7	4	4	7	7	2	81	
	ophel						2			2			2	6	
	Kwartaal	32			18			15			16				

Hierna de cijfers opgesplitst per gemeente

WESTERLO

		Jan	Feb	Mar	Apr	Mei	Jun	Jul	Aug	Sep	Okt	Nov	Dec	Tot.	Bron
2008	Pog.	2	1	3	2	1	1	1	0	6	5	1	3	26	
	Volt.	0	1	5	2	2	3	3	3	8	9	6	3	45	
	Tot.	2	2	8	4	3	4	4	3	14	14	7	6	71	
	Kwartaal	12			11			17			27				
2009	Pog.	0	3	2	0	0	1	0	0	2	2	1	5	16	
	Volt.	2	7	4	1	1	1	2	2	6	1	4	9	40	
	Tot.	2	10	6	1	1	2	2	2	8	3	5	14	56	
	Kwartaal	18			4			12			22				
2010	Pog.	1	2	0	2	2	1	0	1	0	1	1	0	11	
	Volt.	6	5	3	0	1	3	4	0	0	3	0	1	26	
	Tot.	7	7	3	2	3	4	4	1	0	4	1	1	37	
	Kwartaal	17			9			5							

Jaarverslag 2010

HERSELT

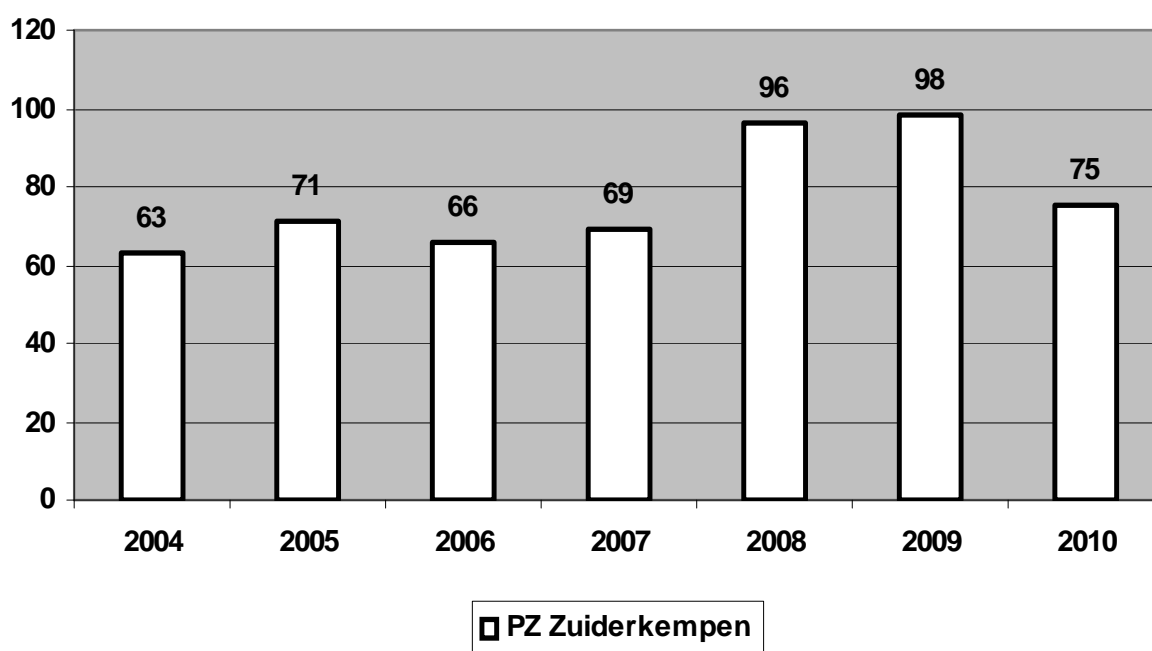
		Jan	Feb	Mar	Apr	Mei	Jun	Jul	Aug	Sep	Okt	Nov	Dec	Tot.	Bron ANG
2008	pog.	0	1	1	2	0	0	0	1	0	0	1	0	6	
	Volt.	1	0	1	0	0	3	0	0	0	3	4	0	12	
	Tot.	1	1	2	2	0	3	0	1	0	3	5	0	18	
Kwartaal		4			5			1			8				
2009	Pog.	0	3	0	1	0	1	0	1	0	1	1	4	12	
	Volt.	1	2	1	3	1	1	0	5	1	2	2	2	21	
	Tot.	1	5	1	4	1	2	0	6	1	3	3	6	33	
Kwartaal		7			7			7			12				
2010	Pog.	0	1	2	0	0	1	0	0	1	0	1	0	6	
	Volt.	3	0	4	0	3	3	3	0	1	3	3	0	23	
	Tot.	3	1	6	0	3	4	3	0	2	3	4	0	29	
Kwartaal		10			7			5			7				

HULSHOUT

		Jan	Feb	Mar	Apr	Mei	Jun	Jul	Aug	Sep	Okt	Nov	Dec	Tot.	Bron ANG
2008	Pog.	1	0	0	1	0	0	1	0	0	0	1	0	4	
	Volt.	0	1	4	2	0	1	0	2	0	0	1	0	11	
	Tot.	1	1	4	3	0	1	1	2	0	0	2	0	15	
Kwartaal		6			4			3			2				
2009	Pog.	0	0	0	0	0	0	0	0	0	0	0	1	1	
	Volt.	0	2	0	0	1	1	1	2	0	0	2	3	12	
	Tot.	0	2	0	0	1	1	1	2	0	0	2	4	13	
Kwartaal		2			2			3			6				
2010	Pog.	3	0	0	0	0	0	0	2	2	0	2	0	9	
	Volt.	1	1	0	1	0	1	0	1	0	0	0	1	6	
	Tot.	4	1	0	1	0	1	0	3	2	0	2	1	15	
Kwartaal		5			2			5			3				

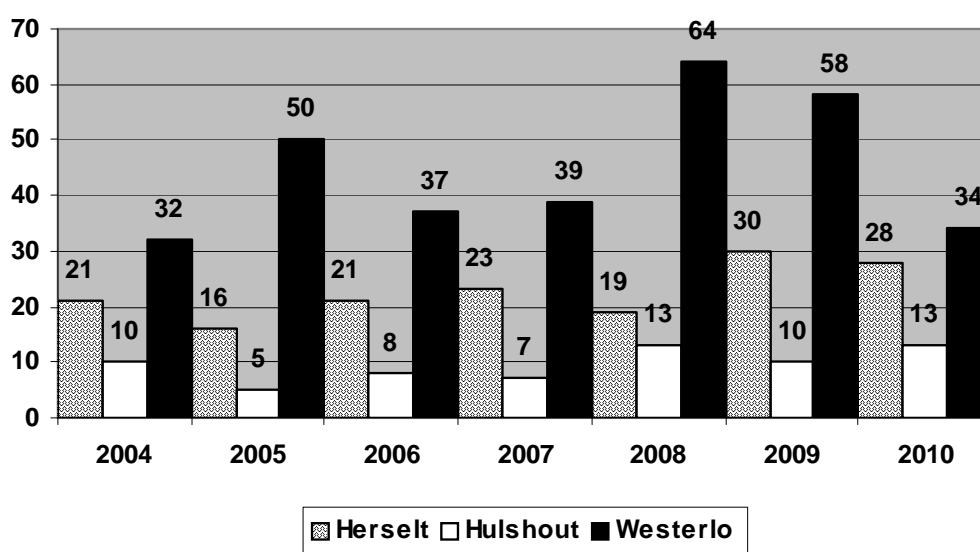
2. Analyse woninginbraken (bekomen na filtering)

2.1 Woninginbraken op zone-niveau



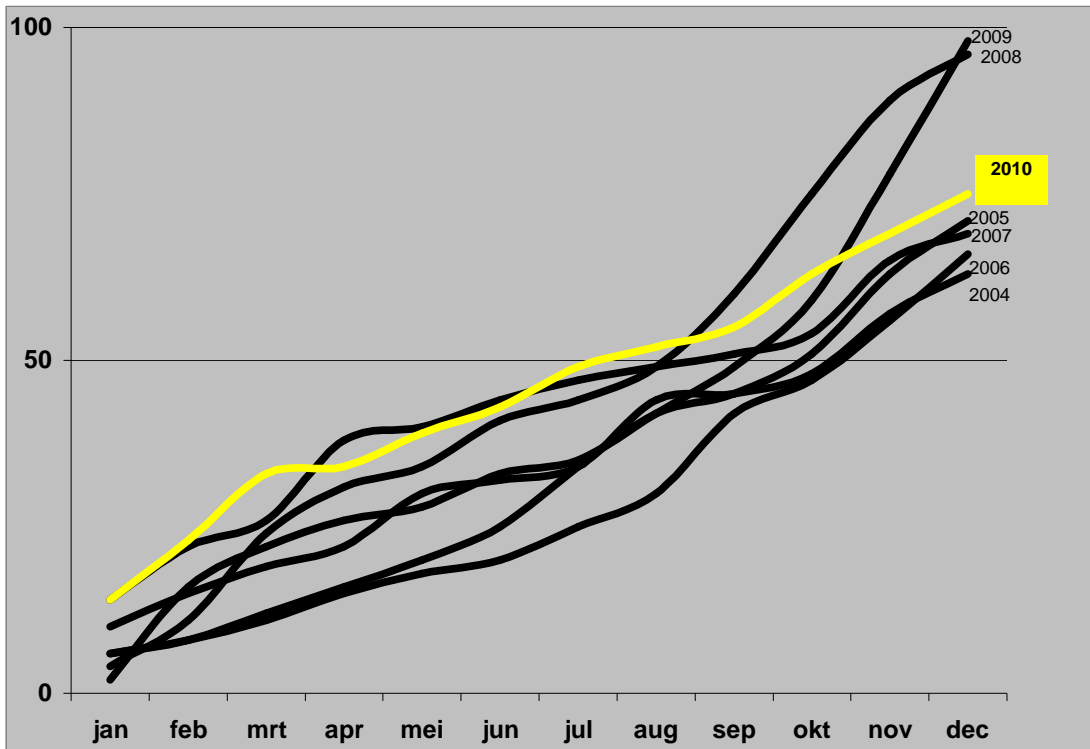
2.2 Woninginbraken op gemeentelijk niveau

Het aantal woninginbraken staat ongeveer in verhouding tot het aantal inwoners per gemeente: Westerlo (50% inwoners – 45% inbraken); Herselt (30% inwoners – 37% inbraken) en Hulshout (20% inwoners – 17% inbraken). Daar waar het zwaartepunt de vorige jaren meer in Westerlo lag, is het dit jaar opgeschoven naar Herselt.

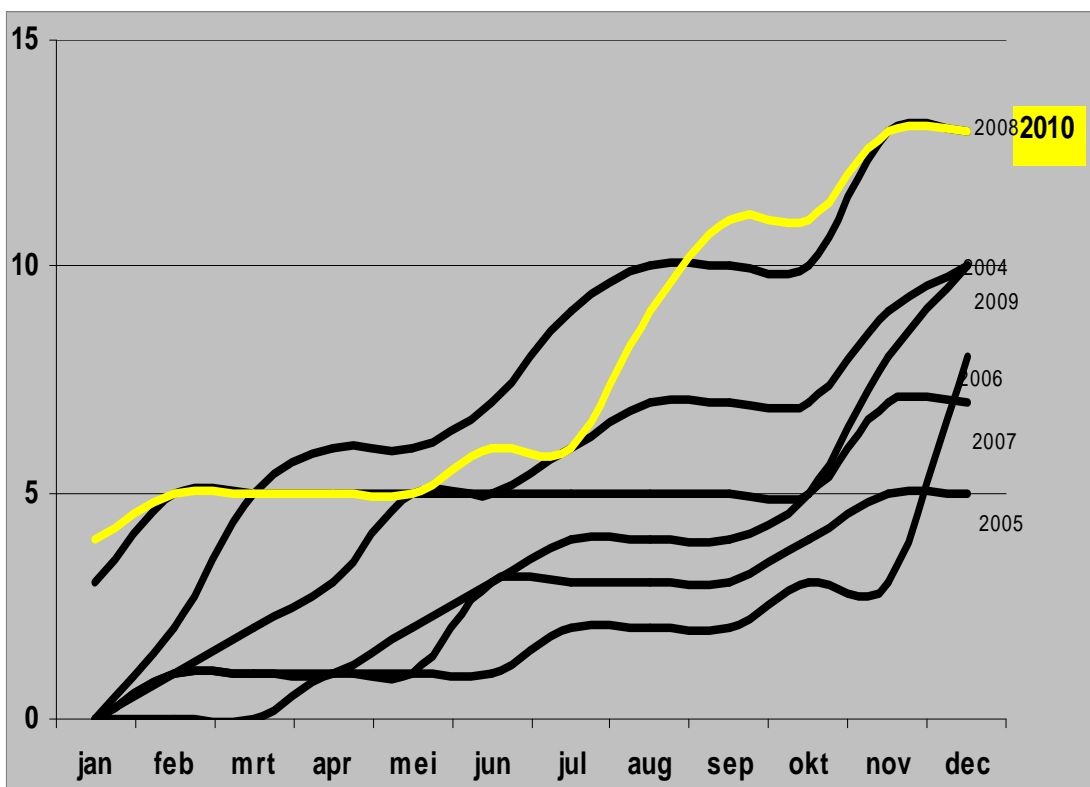


2.3 Woninginbraken-barometer (zonaal en gemeentelijk) per maand en per jaar

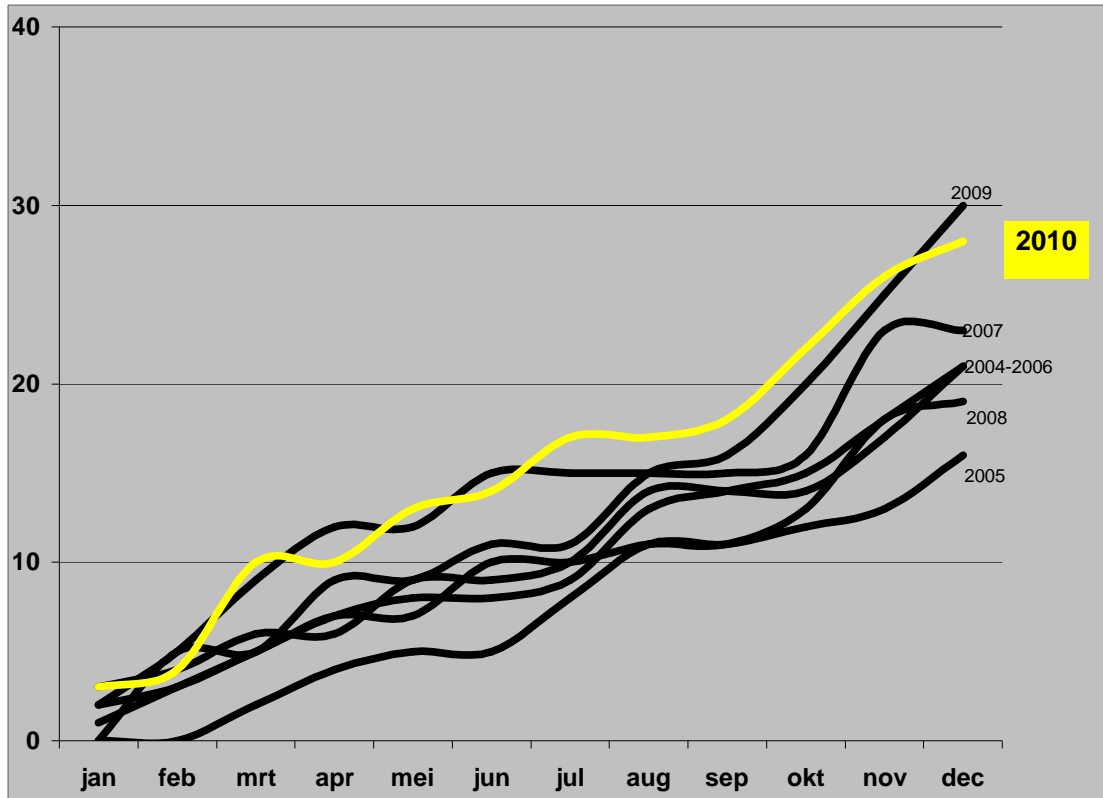
2.3.1 Pz Zuiderkempem n° 5365



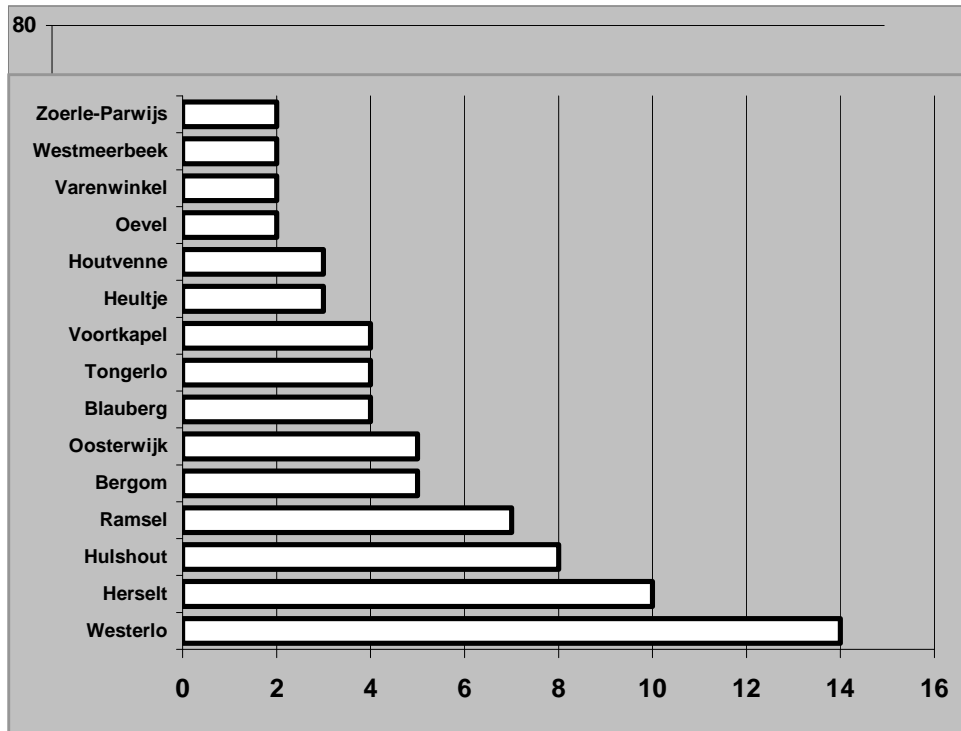
2.3.2 Gemeente Hulshout



2.3.3 Gemeente Herselt

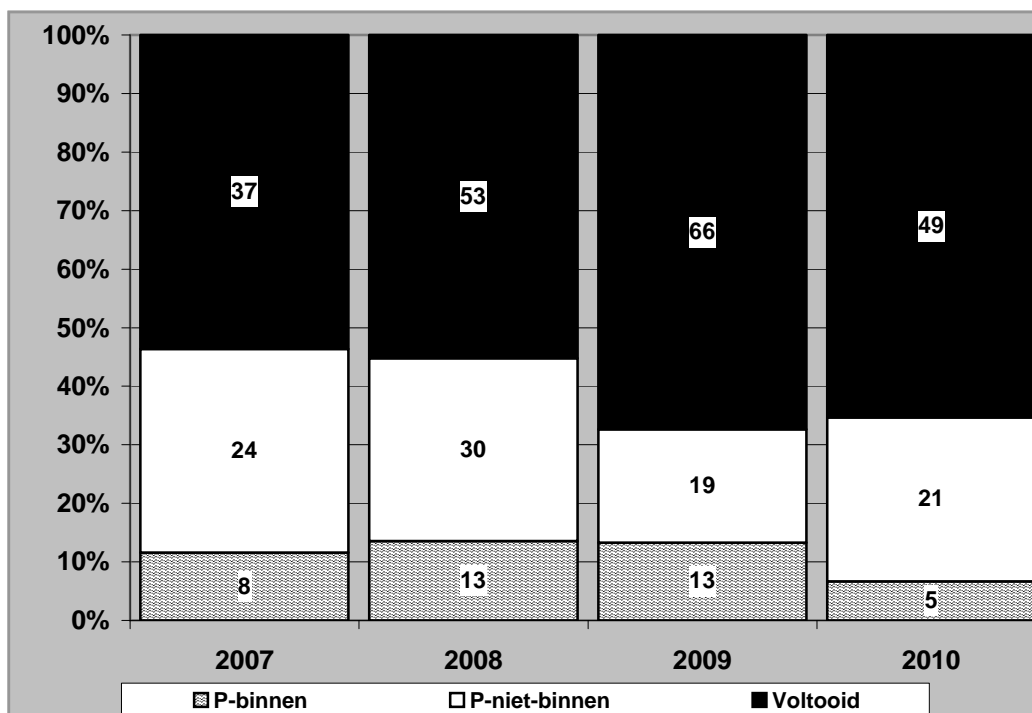


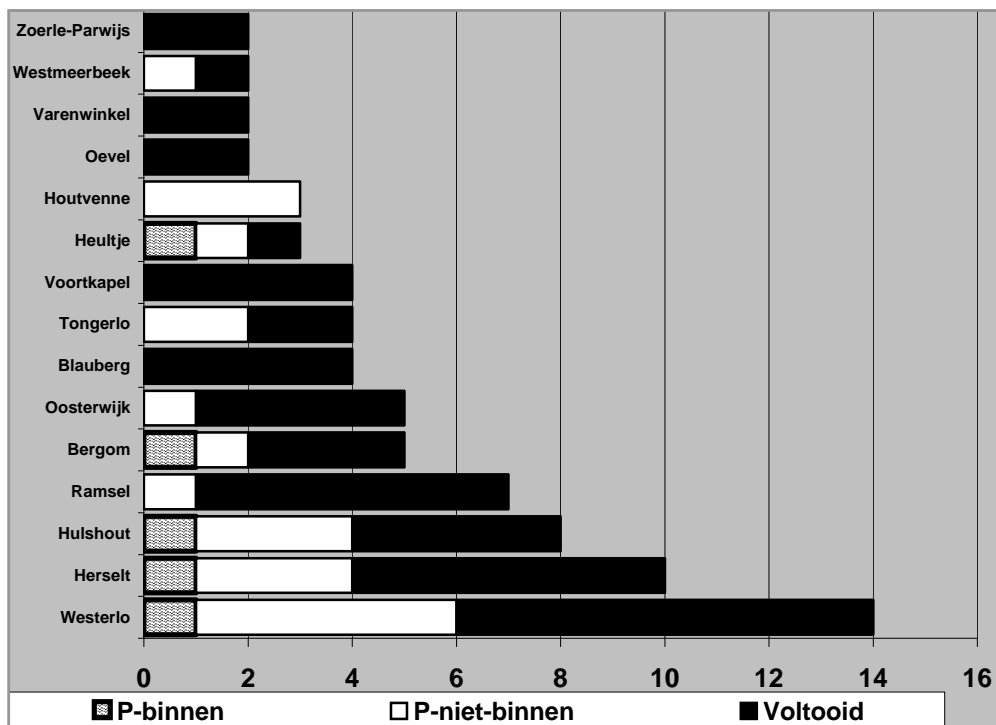
2.4 woninginbraken op niveau van deelgemeente (2010)



2.5 Hoedanigheid van de inbraak

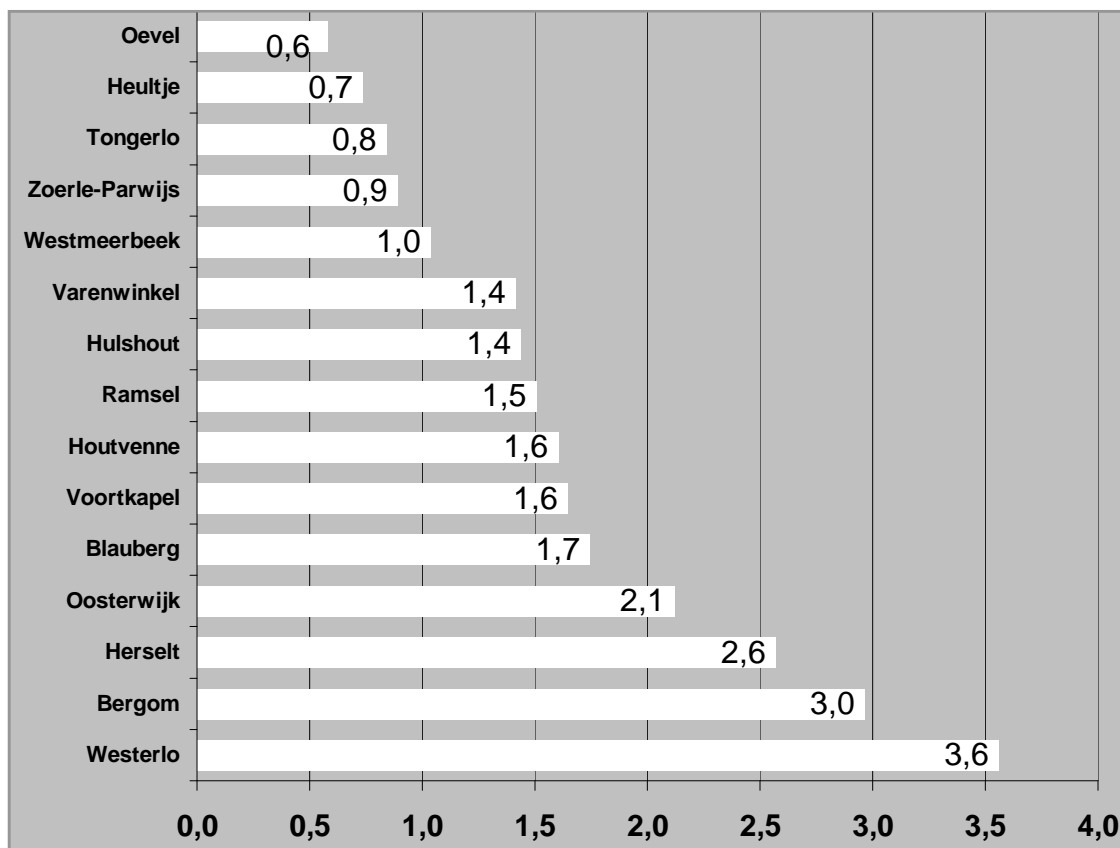
Het relatieve aandeel van ‘gelukke’ woninginbraken ten overstaan van het totaal blijft groot. De categorie “P-binnen” kan nog enigszins aan het toeval te wijten zijn, bvb: bewoners worden wakker of de daders vinden niks waardevols om mee te nemen, maar de oorzaken van het aandeel “P-niet-binnen” zijn meestal te zoeken in de (techno)preventieve maatregelen die de woning meer inbraakwerend hebben gemaakt.



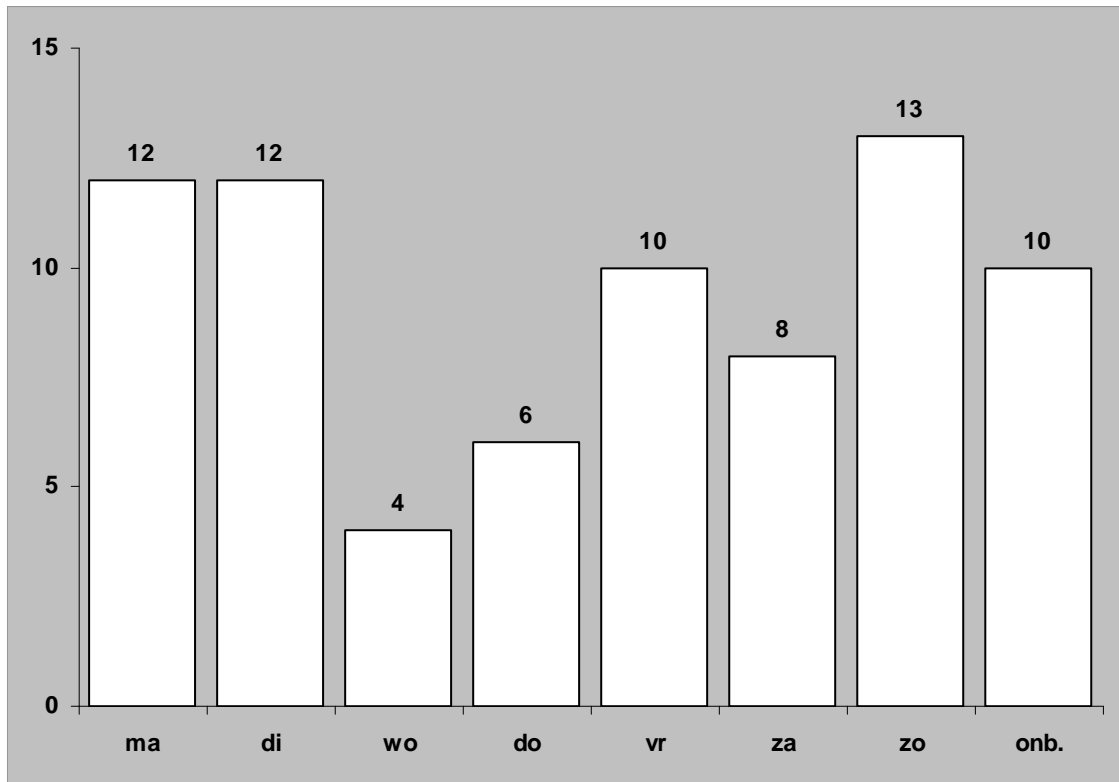


2.6 WI op niveau van deelgemeente/ in verhouding tot de hoedanigheid (2010)

2.7 Criminaliteitsgraad (aantal woninginbraken per 1000 inwoners) 2010

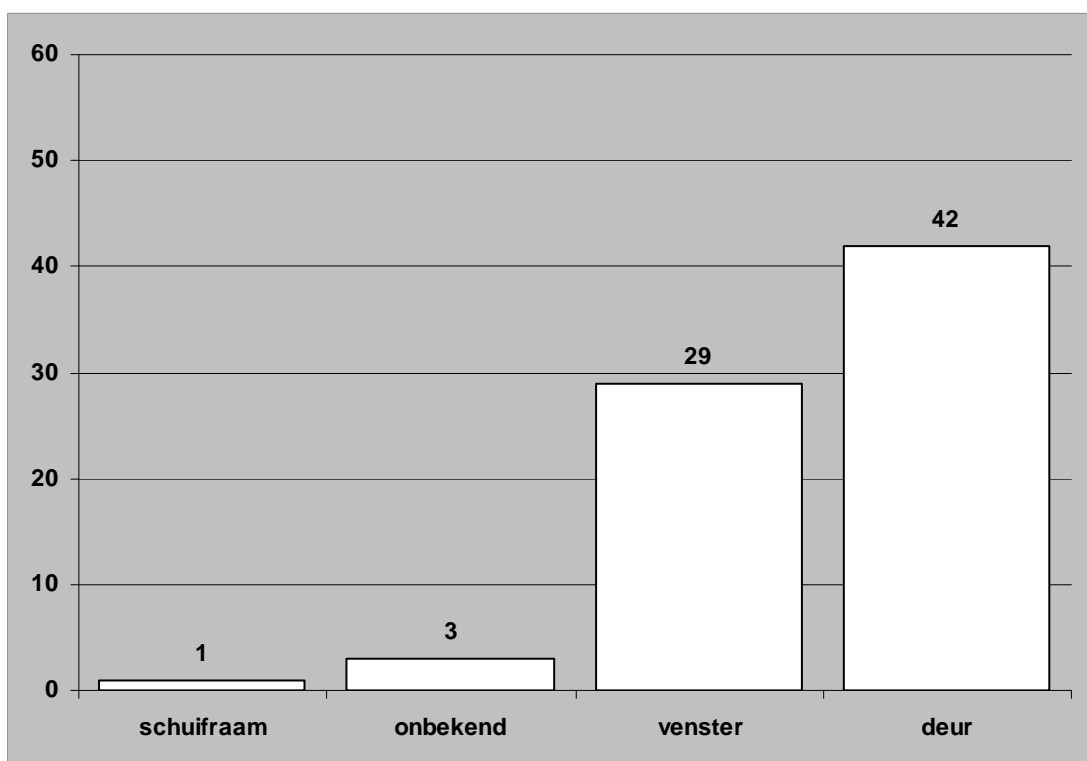


2.8 Dag van inbraak (2010)



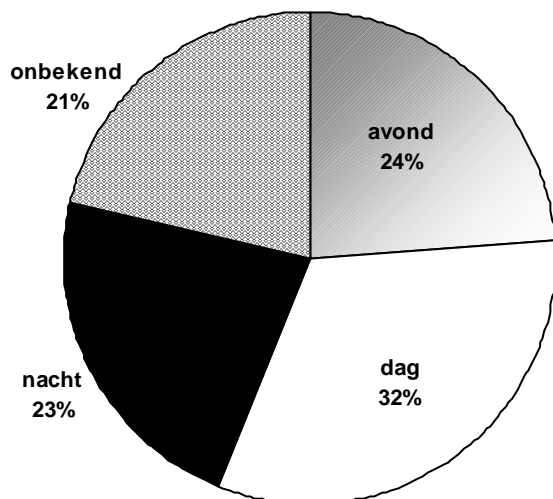
2.9 Gevelopening van inbraak (2010)

Deuren en vensters hebben, logischerwijze, het meest te lijden bij een inbraak. Voor het eerst sinds 2 jaar wordt er terug méér ingebroken via deuren dan via vensters.



2.10 Periode van de dag van inbraak (2010)

'Daginbraken' nemen gevoelig toe. Ook de categorie 'onbekend'. Dit is meestal te wijten aan het feit dat de inbraak laatijdig ontdekt werd of dat de bewoners op reis waren.

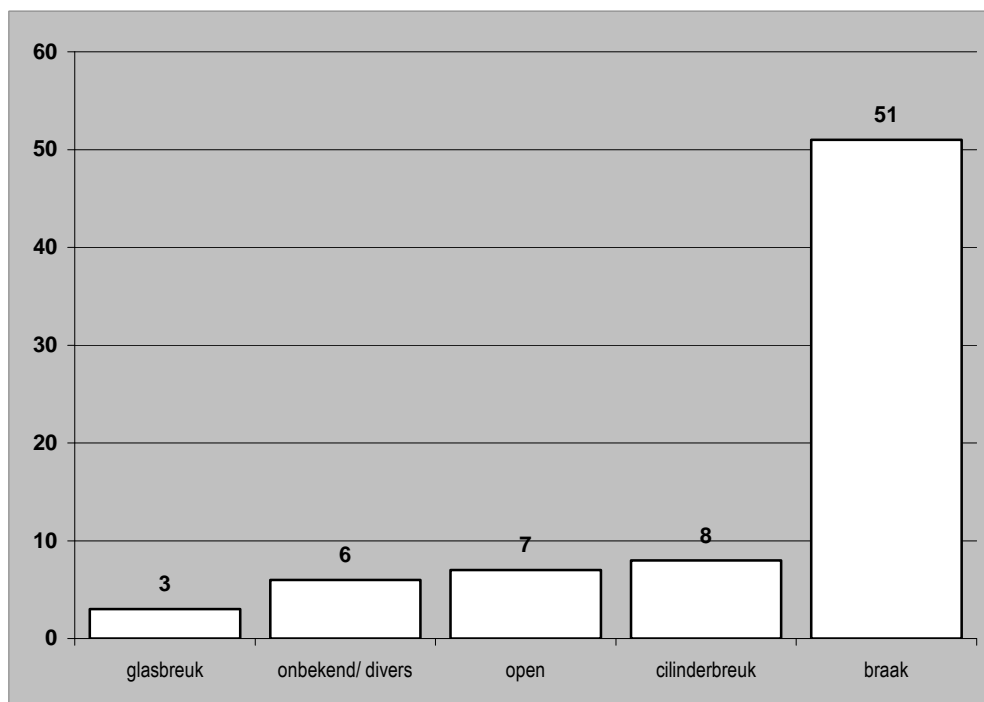


De nacht situeert zich tussen 24:00 en 6:00u.
 De begrippen 'dag' en 'avond' zijn 'rek-bare' begrippen. Naargelang het zomer(uur) of winter(uur) is, variëren deze periodes in de tijd.
 Voorbeeld
 18:00u in de winterperiode is "avond".

2.11 Modus operandi (2010)

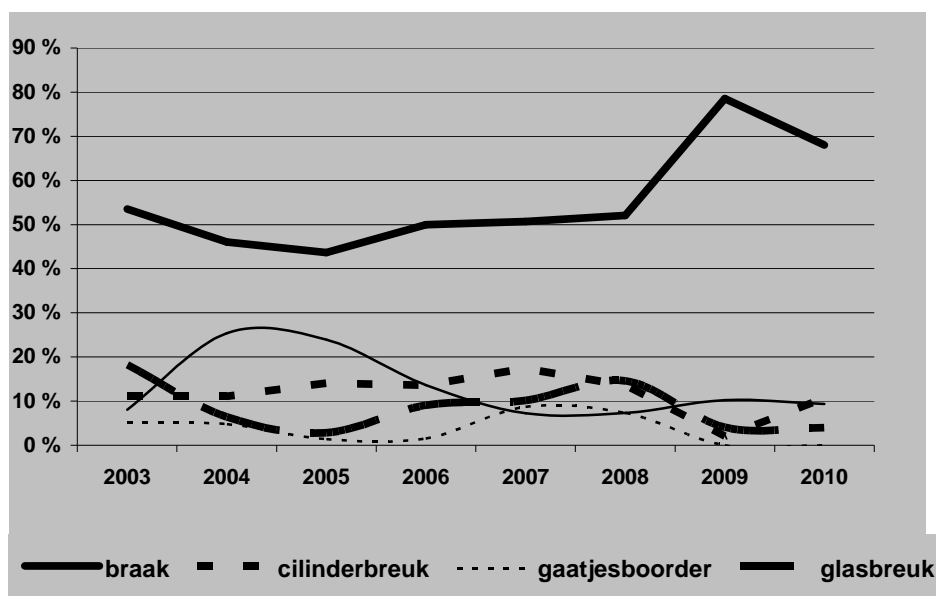
Een avondinbraak wordt meestal gekenmerkt door het plegen van braak om de woning binnen te dringen. De afwezigheid van de bewoners en het nog aanwezige 'omgevingslawaai' maken het mogelijk dat de daders lawaai kunnen maken om hun slag te slaan zonder opgemerkt te worden.

Een nachtelijke inbraak gebeurt meestal op een geruisloze, snelle manier: type: 'cilinderbreuk' of 'open'.

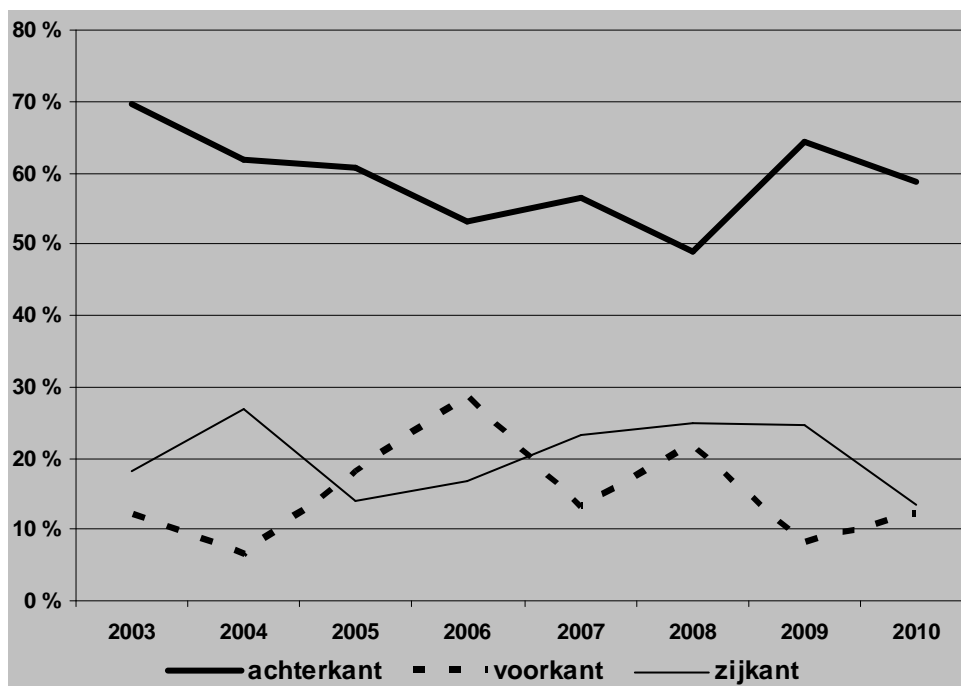


2.12 Evolutietendens: modus operandi

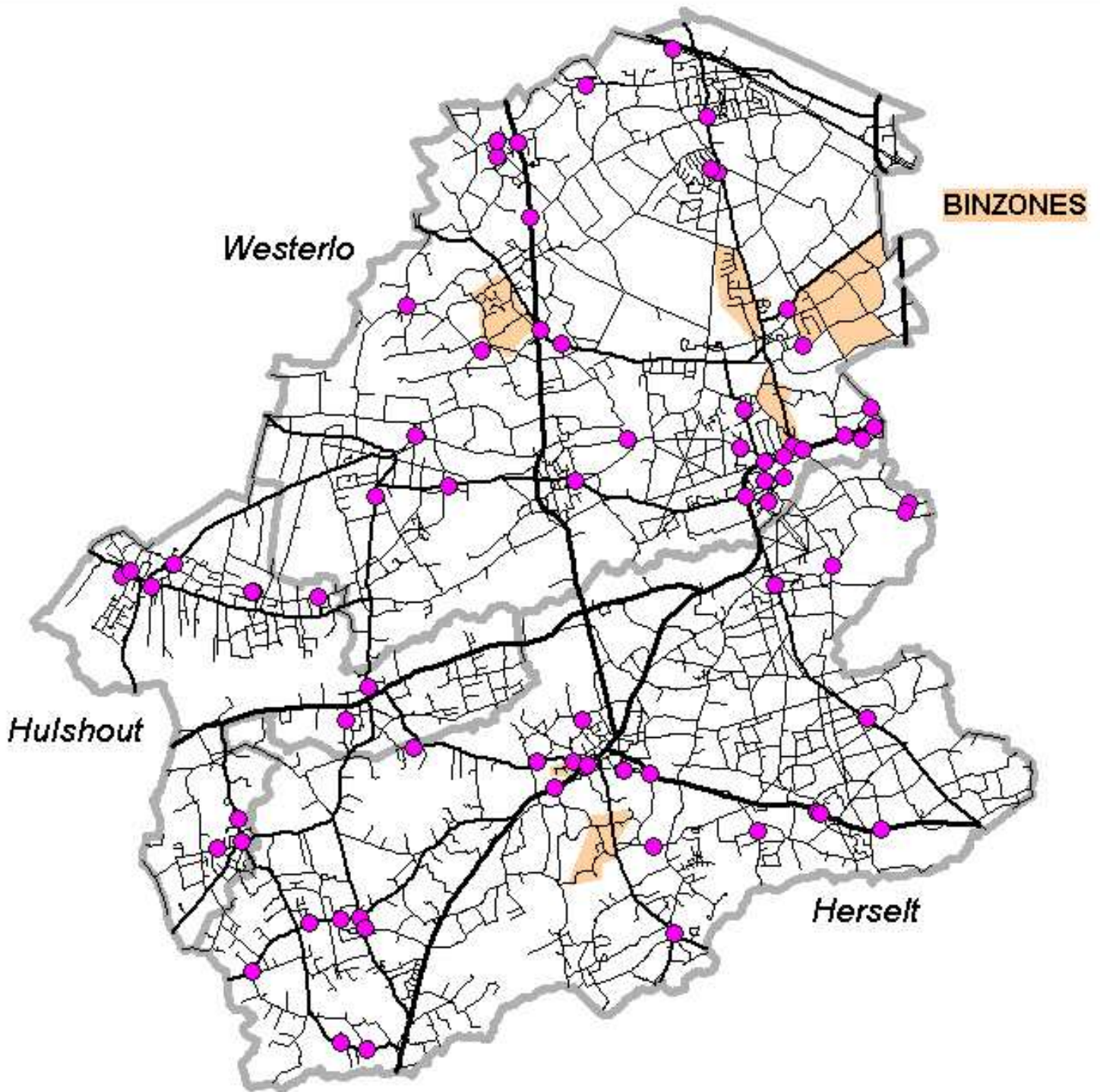
Enkele restcategorieën (zoals “valse sleutel” en “onbekend”) zijn niet weerhouden in deze grafiek wegens hun zeer beperkt aantal. De overige “modus operandi” zijn weergegeven met percentages; dit om de categorieën onderling te kunnen vergelijken aangezien er soms grote verschillen kunnen optreden in de absolute omvang van de woninginbraken doorheen de loop der jaren.



2.13 Evolutietendens: gevelkant van inbraak



Kaart: woninginbraken 2010



3. Technische vaststellingen

trimester	2008				2009				2010				Bron
	1	2	3	4	1	2	3	4	1	2	3	4	Islp
3.1 sporename	56	65	85	69,8	58,5	61,5	79	100,3	84,5	56,2	37,5	63,3	E204
(man/uren)	275,75				299,3				241,5				
3.2 schrijfwerk TV	62	106	93	34,5	74	83,5	76,5	186,5	126	84	108	81,5	E402
(man/uren)	295,5				420,5				399,5				

Bij elke woninginbraak of poging worden technische vaststellingen uitgevoerd.

Het vierde kwartaal werd een maximum aan technische vaststellingen uitgevoerd, met een stijging van het aantal uren sporename en de daarbij horende uren schrijfwerk.

In vele gevallen waren er verscheidene sporen van inbraak en woningen die volledig doorzocht werden. Dit resulteerde in meer man/uren aan sporename en het daarbij horende schrijfwerk.

4. Capaciteit besteed aan onderzoek

trimester	2008				2009				2010				Bron
	1	2	3	4	1	2	3	4	1	2	3	4	Islp
4.1 capaciteit aan onderzoek	10	24	46	55,8	32,9	9,5	76,3	81,6	15,75	44,75	14,75	24,25	G301 G302
(man/uren)	135,75				200,3				99,5				
4.2 projectmatige admin. - beleidsvrije ruimte	78	81	79	35,5	63,4	19	16,7	21,4	51,75	20	26,5	32,25	L210 1
(man/uren)	273,5				120,5				130,5				

Projectmatige administratie en/of beleidsvrije ruimte.

Dit zijn de man/uren die gespendeerd werden aan:

- planning en voorbereiding van een actie
- trimestriële evaluatie en jaarverslag
- opvolging en verspreiding diefstal gerelateerde informatie

5. Ontrading

trimester	2008				2009				2010				Bron
	1	2	3	4	1	2	3	4	1	2	3	4	
5.1 aanvraag vakantietoezicht	25	52	182	40	32	62	167	-	34	66	171	44	TPA
totaal	299				261				315				
5.2 toezichten	180	132	659	95	92	142	459	175	267	268	547	137	TPA
totaal	1066				868				1219				
5.3 advies bouwaanvr.	1	53	14	50	21	12	47	0	0	64	28	23	TPA
totaal	118				80				115				
5.4 vrij advies - TPA	5	4	5	3	2	3	4	3	4	2	4	1	TPA
totaal	17				12				11				
5.5 actieve BIN zone	5	5	5	5	5	5	6	6	6	6	6	7	TPA
5.6 BIN in opstart	0	0	0	0	1	1	0	0	0	0	1	0	TPA
5.8 vergadering intern hr	19	0	2	0	6	4	7,5	8	15,25	0	7,5	0	L2107

Jaarverslag 2010

totaal	21				25,5				22,75				
5.9 vergadering extern hr	5	27	0	4,5	15,5	23,5	9,8	19	8	2,5	3	12	L2206
totaal	36,5				67,8				25,5				

5.1 Doelstelling vakantietoezichten: minstens 1 toezicht per week per aanvraag

1e trimester

week 1

9 VT – 5 geen controle gehad

week 2

10 VT – 1 geen controle gehad (betreft korte vakantie van 3 dagen – net in het weekend – Westerlosesteenweg 81 – Herselt).

week 3

13 VT – 1 geen controle gehad (volle week vakantie: Dennenstraat 83).

week 4

11 lopende vakantietoezichten

Controles ok.

Week 5

8 VT

Controles ok.

Week 6

13 VT

Controles ok.

Week 7

14 VT

Controles ok.

Week 8

9 VT

Halfmaanstraat (Westmeerbeek) en Heultjedorp (Heultje) hebben verleden week geen toezicht gehad. Het betreft hier wel' langlopende' vakanties (winterperiode). In hoeverre mate moet hier iedere week een controle gebeuren??

Week 9

10 VT

Controles ok.

Week 10

15 VT

Controles ok.

Week 11

15 VT

Halfmaanstraat 6, Westmeerbeek en Hoekheide 21a, Ramsel hebben geen vakantietoezicht gehad (betreft beiden' langlopende' vakanties).

Week 12

13 VT/ controles ok.

Week 13

14 VT - Heultjedorp 53a (geen controle, betreft langdurige vakantieperiode).

2e trimester

Er waren 72 'lopende' vakantietoezichten gedurende dit kwartaal. Het positieve is dat alle aanvragen minstens 1 controle gehad hebben. Het gebeurt wél meermaals dat de werkelijke doelstelling (1controle/per week/ per aanvraag) net niet gehaald wordt. Bvb 1 controle op 8 of 9 dagen vakantie.

Jaarverslag 2010

3e trimester

Volgende adressen haalden de doelstelling (net) niet:

adres	gemeente	controles
HEIDE	BERGOM	1 controle/ 8 dagen
ZANDSTRAAT	BLAUBERG	1 controle/ 9 dagen
DRIE EIKENSTRAAT	HERSELT	1 controle/9 dagen
PROVINCIEBAAN	HERSELT	1 controle/ 8 dagen
HEULTJEDORP	HEULTJE	4 controles/ 21 dagen - 11 laatste dagen geen controle
PROVINCIEBAAN	HOUTVENNE	1 controle/ 14 dagen
ELSBROEKSTRAAT	HOUTVENNE	4 controles/ 25 dagen - 12 laatste dagen geen controle
UITBREIDINGSSTRAAT	OEVEL	1 controle/12 dagen
WILLAART	OOSTERWIJK	1 controle/ 8 dagen
TONGERLOSTRAAT	TONGERLO	0 controle/ 2 dagen
ZANDVOORT	TONGERLO	0 controle/ 2 dagen
VORSTHEIDE	VARENWINKEL	1 controle/ 8 dagen
RAMSELSESTEENWEG	WESTMEERBEEK	1 controle/ 13 dagen
STATIONSTRAAT	WESTMEERBEEK	1 controle/ 26 dagen
HEIINDESTRAAT	WESTMEERBEEK	0 controle/ 2 dagen

4e trimester

Volgende adressen hebben geen controle gehad:

OLENSEWEG 266 – OOSTERWIJK
TONGERLOSTRAAT 89 - OEVEL

Gezien de vooropgestelde doelstelling inzake vakantietoezicht niet steeds behaald wordt, zal er in 2011 een nieuw systeem voor opvolging in voege treden.

6 Slachtofferhulp

trimester	2008				2009				2010				Bron
	1	2	3	4	1	2	3	4	1	2	3	4	
6.1 Hercosi - wijk	21	27	7	25	32	12	15	32	23	6	9	18	wijk
totaal	80				91				56				
6.2 TPA (na hercosi)	9	11	3	15	11	7	5	12	22	3	7	8	TPA
totaal	38				34				40				
6.3 slachtofferonthaal	3	0	2	0	2	1	1	0	0	0	0	0	MA

7. Actie

trimester	2008				2009				2010				Bron
	1	2	3	4	1	2	3	4	1	2	3	4	
7.1 aantal acties	3	2	1	2	3	2	2	3	3	3	1	3	
totaal	8				9				10				
7.2 man/uren	136	175	36	115	123	70	67,5	58	98	130	28	108,5	L230 2
totaal	462				328,5				364,5				

Actie woninginbraken

8 geplande acties van 6 man x 7 hr : 336 hr per jaar

1^e kwartaal

In het eerste kwartaal hebben wij elke maand kunnen deelnemen aan een arrondissementele actie woninginbraken.

2^e kwartaal

In het tweede kwartaal hebben wij elke maand kunnen deelnemen aan een arrondissementele actie woninginbraken.

3^e kwartaal

In het derde kwartaal hebben wij deelgenomen aan de arrondissementele actie woninginbraken van de maand september, in de maanden juli en augustus heeft er geen arrondissementele actie woninginbraken plaatsgevonden.

4^e kwartaal

In het vierde kwartaal hebben wij elke maand kunnen deelnemen aan een arrondissementele actie woninginbraken.

8. Varia

BIN-Z De Watertoren (Hotelstraat - Bell Telephonelaan - Snelwegstraat) te Oevel - Westerlo zag het levenslicht op 20/11/2010.

9. Aanbevelingen

1^e trimester

1. Daginbraken detecteren en opsporen is vrij moeilijk. Rondtrekkende dadergroeperingen maken tegenwoordig nogal eens gebruik van schoolgaande kinderen om hun slag te slaan. Zij zijn lenig en kunnen gemakkelijk ergens opklimmen en binnendringen. Een mogelijke indicator zou kunnen zijn om 'oog' te hebben voor 'rondhangende jeugd' op straat tijdens de schooluren.
2. De BIN's blijven stimuleren en aanmoedigen o.a. door de nodige contacten te onderhouden met de coördinatoren, deelname aan geplande vergaderingen en de informatiestroom in stand houden.

2^e trimester

1. Het meldingsgedrag van de bevolking – ook buiten de BIN-zones - blijven aanmoedigen en stimuleren.
2. Door zichtbaar aanwezig te zijn in de inbraakgevoelige regio's potentiële daders afschrikken en het veiligheidsgevoel van de burger verhogen.

3^e trimester

1. Extra (anoniem) patrouille rijden tijdens de meest inbraakgevoelige periode van de komende winterdagen (18:00 <>21:00). Bij voorkeur op vrijdag, zaterdag en zondagavond.

Jaarverslag 2010

2. Aan de leden van de BIN's extra alertheid vragen i.v.m. verdachte voertuigen en personen die zich ophouden in de respectievelijke woonwijken.

4^e trimester

1. In het kader van de informatiegestuurde politiezorg de nieuwe BIN-Z maximaal ondersteunen met nuttige en actuele berichtgeving; hetzij met dringende Bin-berichten (flashberichten), hetzij met preventieve berichten (groene niet-dringende berichten).
2. Vakantietoezicht controleerbaar en beheersbaar maken (in de huidige context worden de doelstellingen niet altijd bereikt).

6.10 **EVALUATIE DRUGS**

TENDENSEN IN 2010

1. Feiten en dossiers drugs:

Wij verwijzen naar de tabellen in bijlage.

Gezien het individuele druggebruik niet strafbaar is, worden deze resultaten niet meer vermeld. Er kan voor het druggebruik alleen geen dossier worden geopend. Bij feiten van druggebruik wordt dossier geopend voor drugbezit.

2. In beslag genomen drugs:

Wanneer geschreven wordt dat er cannabisplanten in beslag genomen werden, wil dit zeggen dat dit stalen zijn van een cannabisplantage of een lokale teelt. Van al de aangetroffen planten in een plantage worden slechts enkele als staal in beslag genomen. De rest wordt vernietigd. Deze handelwijze staat beschreven in de desbetreffende richtlijnen.

Betreffende de inbeslaggenomen cocaïne (29,48 gram) merken we dat dit heden al het drievoud is van het vorige jaar 2009.

Het aantal milliliters GHB dat tijdens het jaar 2010 werd in beslag genomen (3937 ml) is dertien keer meer dan in 2009 en is meer dan het dubbel van 2008. Dit kan te wijten zijn aan de veelvuldige aandacht die aan deze drug werd gegeven in de media en het feit dat deze drug makkelijk aan te maken is met vrij verkrijgbare grondstoffen.

Het aantal gram hasj dat in 2010 in beslag genomen werd (44,33 gram) is bijna het viervoud van het jaar 2007 en is bijna het drievoud van vorig jaar 2009.

Voor heroïne hebben we in voorgaande evaluaties al gewaarschuwd. Tegenwoordig stellen we vast dat de inbeslaggenomen heroïne (29,8 gram) in stijgende lijn blijft evolueren. In 2008 werd een viervoud inbeslaggenomen van datgene van 2007. In 2009 werd meer heroïne in beslag genomen dan in 2008. Tegenwoordig stellen we vast dat we bijna aan het drievoud komen van 2009.

Voor marihuana (1133,81 gram) blijkt dat we in 2010 al meer dan het dubbele aantal gram hebben inbeslaggenomen dan voorgaande jaren 2009, 2008 en 2007.

De inbeslaggenomen speed (968,93 gram) is een veelvoud van het jaartotaal van 2009 en 2008.

Het totaal inbeslaggenomen drugsgeld (12650,81 Euro) overstijgt in 2010 het jaartotaal van al de afgelopen jaren. Dit bedrag is meer dan het dubbele van vorig jaar 2009.

In 2010 werden meerdere dealers door onze diensten opgepakt. Een gigantische hoeveelheid drugs werd in beslag genomen evenals een enorm hoog bedrag drugsgeld.

Besluit

Wanneer we het actiedomein drugs toetsen aan de pijlers van de gemeenschapsgerichte politiezorg verkrijgen we volgend resultaat:

-- extern gericht:

“De politie staat middenin de samenleving , ze is in de maatschappij geïntegreerd. Ze is zich snel en volledig bewust van wat er leeft en speelt qua veiligheid en leefbaarheid .”

Het preventieproject M.E.G.A. is een gemeenschapsgericht project dat uitgevoerd wordt in de basisscholen gelegen in de omschrijving van onze zone. Heden zijn al de basisscholen (17 !) partner inzake M.E.G.A.

Het resultaat van de verhoogde inbeslagnames drugs is waarschijnlijk te wijten aan een voortdurende en doorgedreven aandacht van alle politiediensten. Veel van de opgeloste zaken vonden hun oorsprong in een informatierapport dat door een waakzame politieman werd opgesteld. Deze informatierapporten werden zowel opgesteld door externe politiediensten als door onze eigen wijkagenten en personeelsleden van de interventie.

-- probleemoplossend werken :

“De politie reageert niet enkel op problemen nadat ze zich hebben voorgedaan maar probeert de veroorzakende factoren van deze problemen tijdig te identificeren en daarop tijdig in te werken.”

Wanneer we kennis krijgen van problemen of overlast door druggebruikers of als gevolg van druggebruik of informatie betreffende drugverkoop wordt door onze diensten de nodige actie ondernomen tot verhoogde controle op de vermelde plaats of tot actie tot verbalisering en arrestatie van de drugdealers. De problemen worden integraal en geïntegreerd aangepakt. Ze worden van alle kanten bekeken en daar waar nodig worden de hulpverleningsdiensten bij onze acties betrokken. Door onze patrouilles met anoniem voertuig of onze patrouilles naar druggevoelige plaatsen kunnen we oorzaken van sommige problemen tijdig identificeren en daarop inwerken.

-- partnership :

“De zorg voor veiligheid en leefbaarheid wordt niet door de politie alleen gedragen. Het is een keten waarin diverse partners schakels vormen in een globale en geïntegreerde benadering.”

Er is een goede samenwerking met parket , scholen , hulpverleners , maatschappelijk assistente , federale politie ,

-- verantwoording:

Elk kwartaal wordt een evaluatie gemaakt van het actiedomein drugs.

-- bekwame betrokkenheid :

Het team drugs bestaat vandaag uit acht enthousiaste medewerkers die tijdens de uren dat ze niet met interventiedienst belast zijn, werken in het actiedomein drugs. Eén medewerker is overgegaan naar de lokale recherche en is vervangen door een andere die komt van het project verkeer.

Door het volgen van opleidingen en bijscholingen trachten we onze kennis te optimaliseren.

BIJLAGEN

EVALUATIE PROJECT DRUGS - 01.01.10 * 30.12.10 (Hinp Wim Alaerts - Projectmanager)

A : A L G E M E E N

- A.1. ---- **Het M.E.G.A. project : Aantal scholen die deelnemen aan het partnership schooljaar 2010 - 2011** : 17 Scholen (van de 17)
 A.2. ---- **Opleidingen - project drugs** : geen opleidingen
 A.3. ---- **Informatierapporten “drugs”** : 22 RIR’s drugs werden opgesteld tussen 01.01.10 en 31.12.10.
 A.4. ---- **Dossierrapporten / Actierapporten** : 7 nieuwe DOS drugs werden geopend tussen 01.01.10 en 31.12.10
 A.5. ---- **In beslag genomen voorwerpen drugs - 2010** (Zie bijlage aan onderhavig document)
 A.6. ---- **Drugs in verkeer** : zie project verkeer.
 A.7. ---- **Administratie project drugs 2010** (actieplannen - evaluatieplannen) : **156 uur 21 min.** (code L.2102 dienstschriftboek).

B : R E P R E S S I E

- B.1. ---- **Capaciteit - uitgevoerde acties gelinkt aan dossierrapporten / actierapporten** (enkel actie en daaruit volgende redactie bij dringende opdrachten parket)
 Totaal capaciteit per trimester 2010 : **zie tabel hieronder.** (code L.2301 + code L.2328).

Capaciteitsverbruik jan-feb-mar 2009	Capaciteitsverbruik apr-mei-jun 2009	Capaciteitsverbruik jul-aug-sep 2009	Capaciteitsverbruik okt-nov-dec 2009
79 uur 00 min	90 uur 45 min	159 uur 51 min	265 uur 35 min
Capaciteitsverbruik jan-feb-mar 2010	Capaciteitsverbruik apr-mei-jun 2010	Capaciteitsverbruik jul-aug-sep 2010	Capaciteitsverbruik okt-nov-dec 2010
95 uur 45 min	67 uur 00 min	124 uur 45 min	167 uur 00 min

TER INFO Capaciteit 2005 : 650 uur 10 min Capaciteit 2006 : 558 uur 35 min	Gemiddelde jaarcapaciteitsverbruik 2005 - 2010	Capaciteitsverbruik 2010
-----------------------------------------------------------------------------------------	-------------------------------------------------------	---------------------------------

Jaarverslag 2010

Capaciteit 2007 : 737 uur 25 min Capaciteit 2008 : 496 uur 50 min Capaciteit 2009 : 595 uur 11 min Capaciteit 2010 : 454 uur 30 min	Afgerond 582 uur 07 min	454 uur 30 min
--------------------------------------------------------------------------------------------------------------------------------------------------------------------------	--------------------------------	-----------------------

<u>TER INFORMATIE : ACTIES TIJDENS JAAR 2007</u>	<u>TER INFORMATIE : AC- TIES TIJDENS JAAR 2008</u>	<u>TER INFORMATIE : ACTIES TIJDENS JAAR 2009</u>	<u>ACTIES TIJDENS JAAR 2010</u>
<p><i>*CNUUDE* : 10.01.07 - 1 voor- leiding</i></p> <p><i>*JANS* : 02.02.07 - 1 voorleiding OR</i></p> <p><i>*PEPSI II* : 03.03.07 - 1 voor- leiding</i></p> <p><i>*ANTONIUS* : 17.03.07</i></p> <p><i>*TOPS II* : 23.03.07 - 1 opslui- ting</i></p> <p><i>*VAN UYTSEL* 13.04.07- 2 voorleid.</i></p> <p><i>*MJOLNIR* : 01.06.07</i></p> <p><i>*IANNEKE MAAN I* : 05.06.07</i></p> <p><i>*IANNEKE MAAN II* 07.06.07- 1 voorl</i></p> <p><i>*HULSHOUTVELD* : zomer 2007</i></p> <p><i>*BERVOETS* : 19.10.07 : 1 voorleiding</i></p> <p><i>*VDB* : 04.11.07 : drie voorlei- dingen</i></p>	<p><i>*SCHOUPPE* : 18.01.08</i></p> <p><i>*WALKOGI* : 28.01.08 - 1 voorleiding</i></p> <p><i>*SNOW VELDY* : 08.03.08</i></p> <p><i>*CONTROLE GOA* : 29.03.08</i></p> <p><i>*ANOFOON* : 23.06.08 - 1 voorleiding</i></p> <p><i>*COFIDIS* : 07.08.08 - 1 voorleiding</i></p> <p><i>*D-ILLUSION* : 02.09.08 - 1 voorleid.</i></p> <p><i>*HORECA I* : Controleactie 27.09.08</i></p> <p><i>*AMFETAMIKE III* : 19.11.08 - 2 voorleidingen OR</i></p> <p><i>*HORECA II* : 31.12.08</i></p>	<p><i>*COFIDIS II* : 10.03.09 - 1 voorleid.</i></p> <p><i>*SPEEDY V. THIELEN II* : 23.03.09 - 1 voorleiding</i></p> <p><i>*ANOFOON II* : 12.05.09</i></p> <p><i>*DRUGCITY* : 13.05.09</i></p> <p><i>*BAMBINO* : 10.06.09</i></p> <p><i>*KAPELSE WIETBOER* : 11.09.09 - 1 voorleiding</i></p> <p><i>*D-ILLUSION II* : 03.10.09</i></p> <p><i>*HER-O-EVEL* : 03.10.09</i></p> <p><i>*HORECA I* : 14.11.09</i></p> <p><i>*ROT-EINDE* : 28.11.09</i></p> <p><i>*HORECA II* : 11.12.09</i></p>	<p><i>*STRIKE* : 06.02.10</i></p> <p><i>*WIET OF NIET* : 19.02.10</i></p> <p><i>*SNOW ANGEL* : 19.02.10 - 1 voorlei</i></p> <p><i>*WEEDBOOM* : 03.03.10 - 1 voorleid</i></p> <p><i>*VAN DEN BROECK* : 11.04.10 - 1 Vo</i></p> <p><i>*VAN WOENSEL* : 16.04.10 - 1 Voorl</i></p> <p><i>*VAN HOUDT* : 16.04.10 - 1 Voorleid</i></p> <p><i>*VERBINNEN* : 16.04.10 - 1 Voorleid</i></p> <p><i>*VAN BEERS* : 25.04.10 - 1 Voorleid</i></p> <p><i>*MEESEN* : 03.06.10 - 1 Voorleiding</i></p> <p><i>*SCHOLIERS* : 10.07.10</i></p> <p><i>*BOECKX / BEDIJN / BORREMAN* 01.08.10 : 2 Voorleidingen</i></p> <p><i>*VERMEEREN* : 02.09.10 - 1 Voorlei.</i></p> <p><i>*HORECA I* : 10.11.10</i></p> <p><i>*HORECA II* : 10.12.10</i></p> <p><i>*VAN GEMERT / TRAUWKENS* : 15.12.10 – 2 Voorleidingen</i></p>
<p><u>Opmerking bij uitgevoerde acties :</u> We vestigen aandacht op het feit : - dat hier de huiszoeken met toestemming / heterdaad niet meegeteld zijn , - dat het drugteam bestaat uit leden van de interventiegroep met als hoofdtaak interventie, - dat de uitgevoerde acties drugs plaats vinden tijdens ‘vrije momenten’ tussen de interventiebeurten. Bij de acties worden eveneens zaken / vaststellingen vermeld waarbij grote hoeveelheden drugs werden inbeslag genomen. (gezien op vlak lokale politie).</p>			

Jaarverslag 2010

<p>B.2. ---- Capaciteit inzake <u>reactief onderzoek drugs</u> (bezit / verkoop / vervaardigen / invoer / andere / ...) = eigen vaststelling feiten en kant-schrift (PDK - OR): (code G.201 tot en met G.212) + Redactietijd RIR // Dos : (code L.2409 t.e.m. L.2412) : Totaal capaciteit per trimester 2010 : <u>zie tabel hieronder</u></p>			
<i>Capaciteitsverbruik jan-feb-mar 2009</i>	<i>Capaciteitsverbr. apr-mei-jun 2009</i>	<i>Capaciteitsverbruik jul-aug-sep 2009</i>	<i>Capaciteitsverbruik okt-nov-dec 2009</i>
<i>201 uur 05 min</i>	<i>144 uur 20 min</i>	<i>194 uur 45 min</i>	<i>224 uur 45 min</i>
<i>Capaciteitsverbruik jan-feb-mar 2010</i>	<i>Capaciteitsverbr. apr-mei-jun 2010</i>	<i>Capaciteitsverbruik jul-aug-sep 2010</i>	<i>Capaciteitsverbruik okt-nov-dec 2010</i>
<i>274 uur 15 min</i>	<i>375 uur 05 min</i>	<i>258 uur 15 min</i>	<i>176 uur 20 min</i>
<p><u>TER INFO</u> Capaciteit 2005 : 638 uur 08 min Capaciteit 2006 : 1174 uur 14 min Capaciteit 2007 : 924 uur 05 min Capaciteit 2008 : 784 uur 40 min Capaciteit 2009 : 764 uur 55 min Capaciteit 2010 : 1083 uur 50 min</p>	<p>Gemiddelde jaarcapaciteitsverbruik 2005 - 2010</p>	<p>Capaciteitsverbruik 2010</p>	
	<p>afgerond 894 uur 58 min</p>	<p>1083 uur 50 min</p>	

B.3. Feiten drugs : Feiten drugs - jaarlijkse vergelijking (Cijfers ISLP via VATTERS – jan 2011)

Feit	Jaar	Totaal feiten	Feiten - Indeling per gemeente		
			Herselt	Hulshout	Westerlo
Hulp bij gebruik <i>vb gratis drugs geven</i> <i>lokaal ter beschikking</i>	2006	8	0	1	7
	2007	9	0	0	9
	2008	8	4	0	4
	2009	17	5	1	11
	2010	9	3	1	5
In- en uitvoer	2006	21	2	1	18
	2007	27	6	3	18
	2008	21	6	2	13
	2009	19	6	1	12
	2010	10	3	1	6
Fabricatie / teelt <i>(vb plantage - labo)</i> <i>(bewerking -</i> <i>vervaardiging)</i>	2006	3	0	0	3
	2007	4	2	1	1
	2008	4	1	2	1
	2009	9	3	1	5
	2010	7	4	1	2
Verkoop	2006	36	11	2	23
	2007	35	3	5	27
	2008	33	13	4	16
	2009	35	13	1	21
	2010	48	11	3	34
Drugs - Andere <i>(vb organisa. drugfuij</i> <i>- ...)</i> <i>(Aanzetten tot ..)</i> <i>(giftstof - ontsmetting)</i>	2006	5	2	0	3
	2007	3	1	0	2
	2008	6	2	1	3
	2009	3	0	0	3

Jaarverslag 2010

(vervoer niet-gemachtigd)	2010	2	1	1	0
Bezit	2006	103	13	2	88
	2007	102	18	3	81
	2008	99	32	7	60
	2009	105	26	9	70
	2010	149	27	17	105

B.4. Dossiers drugs : Dossiers drugs - jaarlijkse vergelijking * (Cijfers ISLP via VATTERS - jan 2011)

Jaar	Totaal	Overzicht per gemeente		
		Zuiderkempem	Herselt	Hulshout
2006	170	26	4	140
2007	144	27	8	109
2008	148	49	17	82
2009	158	39	10	109
2010	189	42	21	126

C : ONTRADING

C.1. Druggevoelige plaatsen : Overzicht totaal controles - driemaandelijke opvolging - aantal druggevoelige plaatsen

Aantal plaatsen Herselt		Aantal plaatsen Hulshout		Aantal plaatsen Westerlo	
Jaar 2010	3 (aantal = gebleven)	Jaar 2010	3 (aantal = gebleven)	Jaar 2010	van 18 naar 19

Opmerking : zie bijlage detail druggevoelige plaatsen - adres en aantal doelgerichte controles.

D.: TOTAAL GEBRUIKTE CAPACITEIT 2010

- D.1. : Mega project :** (code D.123 - L.2106 - L.2112 - L.2211) = **138 uur 50 min**
D.2. : Opleidingen project drugs : (code D.115) = **00 uur 00 min**
D.3. : Vergaderingen : (code L.2108 - L.2207) = **164 uur 15 min**
D.4. : Repressie - acties en reactief onderzoek (= punt B.1 + punt B.2) = 1538 uur 20 min
D.5. : Administratie project drugs (= punt A.7) = 156 uur 21 min

De totaal gebruikte capaciteit voor project drugs 2010 is : 1997 uur 46 min

<i>Capaciteitsverbruik jan-feb-mar 2009</i>	<i>Capaciteitsverbruik apr-mei-jun 2009</i>	<i>Capaciteitsverbruik jul-aug-sep 2009</i>	<i>Capaciteitsverbruik okt-nov-dec 2009</i>
<i>394 uur 10 min</i>	<i>374 uur 15 min</i>	<i>411 uur 21 min</i>	<i>663 uur 20 min</i>
<i>Capaciteitsverbruik jan-feb-mar 2010</i>	<i>Capaciteitsverbruik apr-mei-jun 2010</i>	<i>Capaciteitsverbruik jul-aug-sep 2010</i>	<i>Capaciteitsverbruik okt-nov-dec 2010</i>
<i>553 uur 26 min</i>	<i>461 uur 05 min</i>	<i>429 uur 15 min</i>	<i>554 uur 00 min</i>

<u>TER INFO</u>	Gemiddelde jaarcapaciteitsverbruik 2005 - 2010	Capaciteitsverbruik 2010
Capaciteit 2005 : 2023 uur 28 min Capaciteit 2006 : 2551 uur 59 min Capaciteit 2007 : 2335 uur 40 min Capaciteit 2008 : 1804 uur 50 min Capaciteit 2009 : 1843 uur 06 min Capaciteit 2010 : 1997 uur 46 min	Afgerond 2092 uur 48 min	1997 uur 46 min

E. : BIJLAGEN

Bijlage 01 : In beslag genomen voorwerpen (neerlegging griffie) met betrekking tot drugs - 2010

VERDOVENDE MIDDELEN	Herselt	Hulshout	Westerlo	Zuiderkempen 2010	Zuiderkempen 2009	Zuiderkempen 2008	Zuiderkempen 2007
Cannabisplant (aantal stuks / wortelkluit)	5	0	6	11	30	9	10
Cannabisplant (uitgedrukt in gram)	0	0	0	0	0	0	0
Cannabisplant (gram zaadjes/graantjes)	x	0	x	x	0	112	***
Cocaïne (uitgedrukt in gram)	0	0	29,48	29,48	9,78	42,3	14,08
Geld Drugsgeld- uitgedrukt in Euro	745	0	11905,81	12650,81	4740,75	3310	2295
GHB (aantal gevulde flesjes)	0	1	0	1	4	4	6
GHB (aantal lege flesjes)	0	1	1	2	4	4	5
GHB (aantal milliliter)	980	0	2957	3937	304	1895	242
Hasj (uitgedrukt in gram)	4,89	0,4	39,44	44,33	16	11,9	29,9
Heroïne (aantal gram)	0	0	29,8	29,8	11,16	8,0	2,4
Joints + restanten	9	0	9	18	19	49	11
Ketamine (aantal gram)	0	0	3,74	3,74	0	0	0
LSD trips	0	0	10	10	0	0	25
Marihuana (uitgedrukt in aantal gram)	165,64	25,68	942,49	1133,81	378,12	462,44	533,4
Morfine (aantal ampullen)	0	0	0	0	0	0	0
Mushrooms (magic) paddestoelen -	0	0	0	0	0	0	0

Jaarverslag 2010

stuk							
Mushrooms (magic) Paddestoelen - gram	0	0	86,4	86,4	8	0	0
Spacecake (aantal stuks)	0	0	0	0	0	0	1
Speed (uitgedrukt in gram)	47,84	5.54	915,55	968,93	79,33	274,1	431,13
XTC MCPP "Harlekijn" (aantal stuks)	0	0	0	0	0	0	0
XTC MDMA (aantal stuks)	0	0	481,5	481,5	23	116	725
XTC MDMA (poeder - aantal gram)	0	0	200	200	0	12	6,8

Bijlage 02 : Opvolging druggevoelige plaatsen - 2010

DORP / GE-MEENTE	ADRES	PLAATS-BESCHRIJVING - Opmerkingen	JAN	FEB	MAR	APR	M EI	JUN	JUL	AUG	SEP	OKT	NOV	DEC
WESTERLO														
Centrum 330/03	Beeltjesdreef	Cafétaria achter gemeentehuis (onder prieel)	4	3	4	3	3	3	3	3	3	4	5	
Centrum 492/03	Beeltjesdreef	Basketbalplein ter hoogte sporthal.	3	2	4	3	4	2	3	3	3	3	4	
Centrum 493/03	Beeltjesdreef	t.h.v. KTA voor en na school			3	2	3	2	1	2	1			
Centrum 630/07	Kasteelpark				3	2	3	1	2	2	1			
Tongerlo 631/07	Jos Geuns-plein		5	7	4	4	5	3	3	6	8	7		1
Zoerle 500/03	Sint-Niklaasstraat	speelplaats school	5	2	4	5	4	5	7	5	3	4	4	3
Heultje 502/03		Kerkpleintje t.h.v. standbeeld	4	6	12	7	9	5	2					

Jaarverslag 2010

Heultje 503/03		Maria-grot achter parochiezaal	4	5	7	7	4	5	2					
Heultje 628/07	Gravin de Merodestraat	Voetbalstadion	3	4	5	4	6	5	2					
Heultje 504/03	Balebossen	Kapelleke.	6	3	3	5	4	2	2					
Oosterwijk 507/03	Britselaan	Projectwoning links achteraan			3	1	1		2					
Oevel 509/03	Ilsestraat	Voetbalveld 'Blauwvoet'	4	6	4	3	4	4	10	8	3	6	7	5
Oevel 510/03	Ilsestraat	Parking hondenclub OEVEL	2	6	4	4	2	5	10	8	3	6	7	5
Oevel 381/05	Joris Van Geelstraat	plein "Het rakkertje", aandacht voor brom- fietsers, controle bank achteraan plein achter gat in haag			1	1	2	1	2	1				
Voortkape 513/03	Nieuwe Baan - Ter Voort	Op de hoek.	8	9	7	5	4	4	3	2		3	4	8
Voortkape 1017	Veldstraat		7	5	6	5	2	4	2	2		2	4	9
Voortkapel	Kastanjestraat	Petanquebaan - samentroepende jongeren - cannabis - GHB + Verdoken pleintje 't Ga- zonneke		2	3	3	4	2	2	2				
Tongerlo 34	Geneinde		5	3	4	4	4	5	4	4	3	8	3	6
Tongerlo 540	Franz Scheer- laan		4	3	7	3	6	4	3	2	4	4	2	4
HERSELT														
Centrum 515/03		Speelpleintje 'Maria Goretti'	4	6	8	2	3	3	8	1	6	4	3	4
Blauberg 521/03	Verbrand Goor	Chirolokaal	11	9	6	7	6	5	3	8	12	9	10	10
Blauberg			7	10	5	7	5	5	3	8	5	10	5	8

Jaarverslag 2010

522/03	Binnenblok	Speelpleintje												
HULSHOUT														
Centrum 527/03	Kleine Waterstraat	Voetbalveld 'Heidester'	2	9	1	9	10	11	6	1		7	1	
Hulshout 837	janssenstraat									1				
Westmeerbeek 293/04		Speelpleintje achter kerk - voor en na schooltijd - Op zondag tussen 12.00 en 17.00 uur.												

**6.11 EVALUATIE OVERLAST ROND UITGAANSBUURTEN EN
OPENBARE PLAATSEN**

EVALUATIE ACTIEDOMEIN OVERLAST ROND UITGAANSBUURTEN EN

OPENBARE PLAATSEN

2010

Team leden :

Hinp Ooms Wim
Inp Van Aelst Christoph
Inp Carens Jef
Inp Ceulemans Lieven
Inp Alderson Tim

1. Tendensen

1) Niet elke fuif is een probleemfuif. De efficiënte inzet van personeel vereist dus kennis van de aard van de fuif. Wanneer aan dit aspect voorbijgegaan wordt, zal er bij sommige fuiven teveel personeel ingezet worden en bij anderen te weinig. Een classificatie van de fuiven na een risicoanalyse dringt zich dus op. Op basis van deze risicoanalyse kan de inzet bepaald worden. De risicofuiven werden ingedeeld als volgt:

Categorie A:

Fuiven met beperkte problemen of fuiven waar grotere problemen zijn geweest maar waar herhaling onzeker is en die door hun beperkte omvang een grote inzet niet verantwoorden.

Inzet : één team (2 politiemensen)

Categorie B:

Mega-fuiven en fuiven waar er een verhoogd risico is op vechtpartijen.

Inzet: twee teams (4 politiemensen). Mogelijk Wodca-ondersteuning.

Categorie C:

Grote fuiven met een groot risico op vechtpartijen of waar de omgeving enorm veel last heeft van vandalisme.

Inzet : één team (2 politiemensen) op de fuif, één team (2 politiemensen) omgevingspatrouille, 1 hondengeleider. Mogelijk Wodca-ondersteuning.

Indien de omvang van het evenement dit vereist kan de inzet van overlastploegen nog verhoogd worden. Er kan beroep gedaan worden op externe diensten (CIK, celwagen).

1) Tijdens de oudjaarsfuif te Hulshout waren er abnormaal veel vechtpartijen.

Deze tendens zette zich verder op de Clubber-Feverfuif in de sporthal te Hulshout. Hier hadden we twee politie-inspecteurs in burger op de fuif aanwezig. Dit heeft veel onheil kunnen voorkomen doordat ze telkens de geüniformeerde ploeg informatie konden verstrekken wanneer er problemen waren.

Jaarverslag 2010

2) We zien een tendens dat oude café's worden overgenomen door nieuwe, jonge uitbaters. Deze willen dan een jong publiek aantrekken door luide muziek te spelen. Deze oude gebouwen zijn niet tot zeer slecht geïsoleerd met als gevolg dat er lawaaihinder ontstaat voor de buurt.

Het eerste trimester van 2010 diende daarom aandacht besteed aan de café's Hilset te Hulshout en Café 'T Dorp te Herselt.

3) De oudjaarsfuif 'Hulshout Goes Crazy' wordt steeds groter. Editie 2010 – 2011 lokte 8500 bezoekers. Dit vereist een hoog niveau van de organisatoren om alles veilig en verantwoord te laten verlopen. De organisatoren halen dit niveau echter niet.

2. Vergaderingen met externe partners

Deze cijfers omvatten de overlegmomenten die gepleegd worden naar aanleiding van grote evenementen en specifieke problemen waarbij externe partners betrokken worden.

Gemeente	2007	2008	2009	2010
Westerlo	3	11	6	4
Herselt	2	1	0	0
Hulshout	2	2	1	3

Met de directie van de "Sint-Lambertusschool" te Westerlo werden afspraken gemaakt om de overlast veroorzaakt door hun leerlingen in het centrum van Westerlo te bestrijden.

Bewoners van de Meulemanslaan stelden een klachtbrief op ivm vandalisme veroorzaakt door bezoekers van Sporta-kampen. De Burgemeester organiseerde een overleg met de directie van Sporta en onze diensten. Er werden afspraken gemaakt om overlast te voorkomen.

De buurtbewoners van Jeugdhuis Phoenix te Westerlo zeggen weer veel hinder te ondervinden van het Jeugdhuis.

Er werd een vergadering gehouden met alle betrokken partijen. Het jeugdhuis legt zich een sluitingsuur van 03:00 uur op. De politie zal in de eerste maanden het jeugdhuis ondersteunen door toezicht te houden bij sluitingsuur.

Jaarverslag 2010

I.v.m 'Hulshout Goes Crazy' waren er 2 coördinatievergaderingen nodig omdat de organisatoren op het laatste moment de locatie veranderden.

3. Toezicht evenementen en controle security

Volgende tabel bevat het aantal extra ingezet personeel voor bepaalde evenementen.

Gemeente	Evenement	Ingezet personeel
Westerlo	Fuif PZ Westerlo 30/01	2
	Examen-uitblaas Phoenix 31/03	2
	Tongerlose dorpsfeesten 8 en 9/05	6
	MNM-party tentfuif	2
	Examenuitblaas Phoenix 23/06	4
	Bosa Nowa-fuif Zoerla 23/06	2
	Tentfuif Boer zoekt vrouw 23/07	2
	Beachparty - Contrastival 13/08	2
	Screamparty 21/08	2
	Tentfuif Oevel 09/10	2
	Bal Marginal Zoerla 16/10	4
	Fuif op terrein van firma Hendrickx	2
	20/11	
	Herselt	Fuif PZ Ramsel 06/03
MinipaasTD 04/04		2
Blauberg kermis 04/07		2
Blauberg kermis 04/07		2
Hulshout	Tentfuif Hulshout industrie 01-01	7
	Fuif PZ Houtvenne. 06-02	2
	Fuif sporthal Hulshout 13-02	4
	Fuif PZ Hulshout 20-03	2
	Openluchtfuif Houtvenne	2
	Mercuriusfuif 27-08	2
	Mercuriusfuif 28-08	2
	Hulshout Goes Crazy 31/12	27

Bij fuiven waar geen extra inzet is voorzien wordt de opdracht om toezicht te houden opgenomen in de opdrachtenlijst van de interventieploegen.

4. Overzicht feiten van vandalisme en geluidshinder waarvoor proces-verbaal werd opgesteld

PZ = Parochiezalen

Gemeente	Beschadiging voertuig	PZ + dancing gerelateerd	Vandalisme	PZ + dancing gerelateerd	Nachtlawaaai	PZ + dancing gerelateerd
Westerlo						
2006	59	9	72	8	3	0
2007	53	4	84	5	3	0
2008	42	3	95	12	5	0
2009	52	3	87	3	21	0
2010	67	2	97	6	6	3
Herselt						
2006	23	2	41	0	4	0
2007	26	2	46	1	4	0
2008	19	3	37	1	4	0
2009	22	0	37	1	4	0
2010	21	0	66	0	3	0
Hulshout						
2006	25	1	28	1	0	0
2007	7	0	31	0	4	0
2008	12	0	34	1	1	0
2009	31	0	65	0	2	0
2010	8	0	25	0	6	0

In de tabel maakten we een vergelijking met het totaal aan feiten van beschadigingen en vandalisme in verhouding met dergelijke feiten veroorzaakt door het uitgaansleven in parochiezalen en dancings. Hieruit blijkt dat het uitgaansleven maar voor een beperkt aantal feiten verantwoordelijk is.

Wat nachtlawaai betreft moeten we nuanceren. Wanneer de muziek op een fuif te hard staat wordt er eerst gevraagd om de muziek stiller te zetten. Wanneer dit ook effectief gebeurt wordt er geen proces-verbaal opgesteld, maar een bestuurlijke akte voor de burgemeester van de betrokken gemeente. Wanneer een betrokkene meermaals voor lawaaihinder zorgt wordt wel onmiddellijk proces-verbaal opgesteld bij een nieuwe overtreding.

Opmerking:

Bij Hulshout zagen we het eerste trimester een stijging van het aantal pv's betreffende nachtlawaai. Dit had vooral te maken met de problematiek rond café Hilset. In het tweede en vierde trimester werd er telkens één pv betreffende café Hilset opgesteld.

5. Bestuurlijke aktes overlast

Wanneer er overlast wordt vastgesteld rond uitgaansbuurten en openbare plaatsen wordt er steeds een bestuurlijke akte opgesteld. Zoals eerder aangehaald wordt er niet bij elk evenement waar meldingen zijn van lawaaihinder proces-verbaal opgesteld, wel een bestuurlijke akte. Deze cijfers zijn dan ook een goede barometer voor wat het actiedomein overlast betreft.

Bestuurlijke aktes	2006	2007	2008	2009	2010
Westerlo	46	16	22	48	20
Herselt	24	17	13	8	6
Hulshout	20	10	13	17	9

Opmerking:

Het aantal bestuurlijke aktes opgesteld voor de gemeente Hulshout zijn vooral te wijten aan de problemen met café Hilset.

In Westerlo zien we een sterke daling van het aantal opgestelde bestuurlijke aktes. Dit komt omdat de problemen die we in 2009 hadden met café Texas zijn opgelost.

6. Administratie project overlast (bevat alg. admin., proactief en reactief onderzoek, admin. actie)

Administratie	Aantal uren
2006	582
2007	308
2008	434
2009	388
2010	402

7. Acties project overlast en private veiligheid

Deze cijfers omvatten de manuren voor personeel uitsluitend ingezet voor fuiven, controle security en andere acties m.b.t. het actiedomein overlast.

Acties	Aantal uren
2006	316
2007	258
2008	658
2009	769
2010	766

8. Projectmatige aanpak

Werkwijze:

Bij problemen die door toezicht en controles alleen niet opgelost kunnen worden, wordt er telkens een case opgestart. Bij een case wordt er steeds eerst een grondig vooronderzoek gedaan en de nodige partners zoals buurtbewoners, wijkagent, gemeentebestuur, verenigingen, enz... worden bij de zaak betrokken. Dit alles kadert in de geest van de gemeenschapsgerichte politiezorg.

Behandelde Cases 2010:

Case 1: Sint-Lambertusscholen te Westerlo (Centrum)

De studenten van de 2 laatste jaren mogen tijdens hun middagpauze de school verlaten. Dit veroorzaakte overlast in het centrum van Westerlo onder de vorm van afval, grote groepen jongeren, verkeersveiligheid.

Deze case loopt al 5 jaar.

In het begin van elk schooljaar worden de leerlingen via de schooldirectie ingelicht over de problematiek en eventuele sancties.

Er wordt regelmatig door zowel geüniformeerde ploegen als ploegen in burger toezicht gehouden.

Met de school werd afgesproken dat het middagpasje wordt ingehouden van jongeren die de buurt vervuilen.

Tijdens een overleg met de scholen en vertegenwoordigers van warenhuizen blijkt dat de toestand enorm verbeterd is, maar opvolging blijft noodzakelijk.

Case 2: Jeugdhuis Phoenix te Westerlo (Deel 1)

Bij het einde van het schooljaar en de examenuitblaasfuif zijn er meldingen van verkeers- onveiligheid en overlast door een grote toeloop van studenten in de onmiddellijke omgeving van het jeugdhuis.

Op deze dagen sluit Phoenix de fietsparking vooraan af en verplicht de bezoekers via de achteringang te komen. Hierdoor is er geen verkeersonveilige situatie meer.

Extra patrouilles van ploegen zowel in uniform als in burger.

Jaarverslag 2010

We houden toezicht aan de warenhuizen om te verhinderen dat minderjarigen sterke drank kopen.

Case 3: Jeugdhuis Phoenix te Westerlo (Deel 2)

De buurtbewoners van Jeugdhuis Phoenix te Westerlo zeggen weer veel hinder te ondervinden van het Jeugdhuis.

De grootste hinder wordt veroorzaakt door bezoekers van het jeugdhuis die tijdens de vroege uren terug huiswaarts keren en hierbij het nodige lawaai maken.

Er werd een vergadering gehouden met alle betrokken partijen. Het jeugdhuis legt zich een sluitingsuur van 03:00 uur op. De politie zal in de eerste maanden het jeugdhuis ondersteunen door toezicht te houden bij sluitingsuur.

Case 4: Café Hilset te Hulshout

1° Trimester: Er kwam een nieuwe uitbater. Deze wil een succesvol jeugdcafé uitbaten. Om dit te bewerkstelligen speelt hij bij evenementen luide muziek en dit tot ergernis van bepaalde burens. Het oude gebouw is niet voldoende geïsoleerd om geluidsoverlast te voorkomen.

In 2009 werd door de burgemeester een eerste overleg gepland met de uitbater. Toen het klachten bleef regenen volgde een overleg met de klagers.

De uitbater werd voordien reeds in kennis gesteld dat luide muziek spelen onmogelijk was in het café zonder overlast te veroorzaken.

2° Trimester: De man staakte zijn luide muziekactiviteiten tot het gemeentebestuur toch een muziekvergunning afleverde. Dit gebeurde tegen ons advies in.

Hierna dienden we opnieuw processen-verbaal op te stellen voor nachtlawaai.

3° Trimester: De uitbater van het café voerde een aantal verbeteringswerken uit aan het gebouw. Hierna zijn de klachten ivm geluidshinder geminderd.

Case 5: Bewoner van Grote Baan 310 te Hulshout klaagt over overlast afkomstig van de feestzaal 'De Vlaschaard', bezoekers van een dagbladhandel, toeterende voertuigen, gebruik van drankautomaten...

Er werd een uitgebreid buurtonderzoek uitgevoerd en in eerste instantie overleg gepleegd met alle betrokken partijen. Er was veel bereidwilligheid bij de betrokken partijen om aandacht te schenken aan de klachten van de bewoner en de vermelde overlast te voorkomen.

9. Bijlagen

Bijlage 1: Overzicht van alle feiten gelinkt aan parochiezalen en dancings

Bijlage 2: Overzicht controleplaatsen en het aantal uitgevoerde controles.

Bijlage 1

Jaarverslag 2010

Plaats	2008	2009	2010	Feit
<u>Herselt</u>				
<i>Discotheek Millennium</i>				
	3			Wederzijdse opzettelijke slagen en verwondingen
		1	2	Opzettelijke slagen en verwondingen
	1			Beschadiging voertuig
		1		Bezit en gebruik verdovende middelen
				Diefstal van een bromfiets
	1			Diefstal
		1		Proces-verbaal van inlichtingen
	1			Verlies geïdentificeerd voorwerp
<i>Parochiezaal Herselt</i>				
				Beschadiging voertuig
		1		Diefstal
<i>Parochiezaal Blauberg</i>				
	/			Geen incidenten
<i>Parochiezaal Ramsel</i>				
				Beschadiging voertuig
		1		Beschadiging onroerende goederen
		1		Diefstal van een fiets
		1		Opzettelijke slagen en verwondingen
<u>Hulshout</u>				
<i>Parochiezaal Hulshout</i>				
			1	Smaad
		1		Diefstal
		1		Beschadiging onroerende goederen
		1		Wederzijdse opzettelijke slagen en verwondingen
<i>Parochiezaal Westmeerbeek</i>				
	/			Geen incidenten
<i>Parochiezaal Houtvenne</i>				
		1		Misbruik van vertrouwen
		1		Diefstal
	1			Wildplassen

Jaarverslag 2010

Plaats	2008	2009	2010	Feit
<u>Westerlo</u>				
<i>Discotheek Reflex</i>				
			1	Mondelinge bedreigingen
5	7	3		Opzettelijke slagen en verwondingen
	6	2		Wederzijdse opzettelijke slagen en verwondingen
	3	1		Beschadiging voertuig
	1			Beschadiging roerende goederen
		4		Beschadiging onroerende goederen
				Toebrengen schade
5	16	4		Bezit en gebruik verdovende middelen
		1		Verkopen van verdovende middelen
1	2			Onwettig bezit en wederrechtelijk dragen van verboden wapens
1	1			Ziek persoon
	5			Verstoring openbare orde
	1			Rechtstreekse bedreigingen , zonder bevel of voorwaarde
	1			Mondelinge bedreiging
				Discriminatie
	3	2		Openbare dronkenschap
		1		Smaad
	2	1		Ongewapende weerspanning
	2			Diefstal van een fiets
<i>Discotheek Orlando</i>				
				Wederzijdse opzettelijke slagen en verwondingen
	2			Opzettelijke slagen en verwondingen
				Bezit en gebruik verdovende middelen
				Rechtstreekse bedreigingen , zonder bevel of voorwaarde
				Openbare dronkenschap
				Beschadiging voertuig
				Beschadiging roerende goederen
2				Beschadiging onroerende goederen

Jaarverslag 2010

Plaats	2008	2009	2010	Feit
Orlando/Le Baroc/Vizion vervolg				Ongewapende weerspanningheid
				Verdachte handelingen
				Diefstal
<i>Discotheek Lynx</i>	/		1	Opzettelijke slagen en verwondingen
<i>Discotheek Destroy</i>				Beschadiging voertuig
<i>Parochiezaal Oevel</i>	/			Geen incidenten
<i>Ontmoetingscentrum Zoerle-Parwijs</i>				Diefstal van een fiets
<i>De Zoerla</i>				
		1		Opzettelijke slagen en verwondingen
		1		Bezit en gebruik verdovende middelen
				Beschadiging voertuig
		1		Beschadiging onroerende goederen
				Diefstal
		1		Vernieling
		2		Verstoring openbare orde
		1		Aanzet tot discriminatie
				Smaad
<i>Polyvalente zaal Voortkapel</i>	/			Geen incidenten
<i>Parochiecentrum Westerlo</i>				
				Wederzijdse opzettelijke slagen en verwondingen
			1	Opzettelijke slagen en verwondingen
		2	1	Beschadiging onroerende goederen
				Beschadiging voertuig
	1			Diefstal van een fiets
				Wildplassen
<i>Parochiezaal Tongerlo</i>				Diefstal van een fiets
<i>Jeugdhuis Phoenix</i>				
		3		Bezit en gebruik van verdovende middelen
			3	Nachtlawaaï
		1	1	Openbare dronkenschap
			1	beschadiging voertuig
		1		Opzettelijke slagen en verwondingen
			1	Opzettelijke beschadigingen
		5	1	Diefstal van een fiets

Bijlage 2

OVERZICHT - CONTROLEPLAATSEN "OVERLAST"

Plaatsen waar extra toezicht wordt uitgevoerd m.b.t. OVERLAST - in samenwerking met de wijkagent.

DORP Intern order nr.	ADRES	WAT	PROBLEEM	jan- jun 2010	jan- sep 2010	jan- dec 2010
WESTERLO						
Zoerle- Parwijs 02	Aspergevelden - Merelbos - Zang- lijsterveld	Piraten eilandje	Jongeren met bromfietsen (niet toegelaten aldaar) - lawaaihinder - beschadigin- gen van speeltuigen en an- dere geplaatste voorwerpen)	25	36	46
Zoerle- Parwijs 04	Zandstraat	Kerkhof	Zeker tijdens de periode Allerheiligen - Allerzielen.	2	11	12
Heultje 06	Grensstraat	Kerkhof	Zeker tijdens de periode Allerheiligen - Allerzielen.	10	16	18
Voortkapel 07	Kloosterstraat	Kerkhof	Zeker tijdens de periode Allerheiligen-Allerzielen- diefstallen-vandalisme- uitgang langs achterkant zagerij	21	25	35
Oosterwijk 08	kerkhofstraat	Kerkhof	Jongeren op het kerkhof	17	19	19
Tongerlo 09	Abdijstraat + verbindingsweg Abdijstraat en wijk "Leyse Hoeve" (achter- zijde abdij)	Kerkhof + Grot	jongeren ** 's avonds - 's nachts en tijdens weekends ** o.a. vandalisme aan grot , beelden , kaarsen , ... ** 4 toegangswegen -- Abdij- straat + parking Abdij + Oevelsedreef + via voetbal- terrein in Boeretangstraat.	16	24	31
Tongerlo 137/08	Speelpleintje crossende brom- fietser	Binnenblok		3	7	10
Oevel 11	Nijverheidsstraat	Kerkhof	Zeker tijdens de periode Allerheiligen - Allerzielen + reeds diefstallen graforna- menten gebeurd	29	45	63
Oevel 735/07	Joris Van Geel- straat	Speelplein Rakkertje	Vandalisme op het speel- plein	17	32	40
Westerlo 175/06	Boerenkrijglaan	Lagere school	In het weekend betrapt men jongeren op de speelplaats	6	7	7
Westerlo 307/05	Papedreef	Sprookjes- bos	Het sprookjesbos ter hoogte van het boswachtershuis wordt bezocht door jongeren die er niet thuis horen - het	14	24	28

Jaarverslag 2010

			is voor de allerkleinsten. De jongeren - meestal van de nabijgelegen scholen - hangen er rond en brengen schade toe aan de speeltuigen en sprookjesfiguren.			
Westerlo 12	Sint Lambertusstraat	Kerkhof	Zeker tijdens de periode Allerheiligen - Allerzielen.	8	12	23
Totaal	voor	gemeente	Westerlo	168	258	332
DORP Nummer Intern order	ADRES	WAT	PROBLEEM	jan-jun 2010	jan-sept 2010	jan-dec 2010
HULSHOUT						
Hulshout 18	Borgerhoutstraat (te bereiken via Kerkstraat naast 17)	Kerkhof	Zeker tijdens de periode Allerheiligen - Allerzielen.	4	8	9
Houtvenne 20	Langestraat tssn woning 42 en 44	Kerkhof	Zeker tijdens de periode Allerheiligen - Allerzielen.			
Westmeerbeek22	Bundersstraat naast woning nr 1	Kerkhof	Zeker tijdens de periode Allerheiligen - Allerzielen.			
Totaal	voor	gemeente	Hulshout	4	8	9

DORP / GEMEENTE Nummer Intern order	ADRES	WAT	PROBLEEM	jan-juni 2010	jan-sept 2010	jan-dec 2010
HERSELT						
Herselt 23	Denstraat	Kerkhof	Zeker tijdens de periode Allerheiligen - Allerzielen.	44	63	81
Herselt 302/06	Maria Gorettistr 4 School	Speelplein	Vandalisme in het weekend.	26	41	54
Herselt 1056/07	Kerkstraat 10	School "De Letterboom"	Graffiti en vandalisme op de speelplaats	23	38	48
Blauberg 24	Groenstraat tussen nr 16 en 18	Kerkhof	Zeker tijdens de periode Allerheiligen - Allerzielen ** tijdens verlofperiode - weekends ** samenkomst	42	53	78

Jaarverslag 2010

			van jongeren op het kerkhof met bromfietsen - komen langs achterzijde via bos.			
Blauberg 105	Verbrand Goor	Speelplein	Samenkomst van jongeren met fiets - bromfiets - auto ** 's avonds ** vandalisme ** achterlaten vuil	44	55	86
Bergom 106	Hoge dreef tussen woning 27 en 29	Kerkhof	Zeker tijdens de periode Allerheiligen - Allerzielen. Diefstallen ** toegang via Hoge Dreef en via asfaltweggetje /zijstraatje Varendonksesteenweg	50	61	90
Ramsel 107	Gust van den Heuvelstraat naast woning nr 170.	Kerkhof	Zeker tijdens de periode Allerheiligen - Allerzielen. .	5	8	8
Ramsel 697/04	Roteinde 53	Koepel van de appartementsblok	Vandalenstreken door jongeren rond de koepel en bij bewoners appartementsblok.	7	10	10
Totaal	voor	gemeente	Herselt	<u>241</u>	<u>329</u>	<u>455</u>

6.12 EVALUATIE DIENSTVERLENING EN WERKING

DIENSTVERLENING EN WERKING

Dienstverlening en Werking

Evaluatie 2010

Inleiding

In het zonale veiligheidsplan 2005-2008 werd “werking en organisatieontwikkeling” als een prioriteit weerhouden. De hele organisatie en bedrijfsvoering moest gestroomlijnd worden volgens het EFQM/INK/CAF model om een gemeenschapsgerichte politiezorg te verzekeren. GGPZ was dus het centrale thema binnen deze prioriteit. Waar in het begin deze filosofie nog op weerstand stuitte is deze door de verschillende actieplannen die in de periode 2005-2008 werden opgesteld en uitgevoerd, grotendeels weggewerkt.

Ondertussen zag een nieuw concept het daglicht: excellente politiezorg. Ggpz is een van de elementen binnen dit concept. Informatiegestuurde politie en optimale bedrijfsvoering zijn de twee andere.

Het zonale veiligheidsplan 2009-2012 gaat mee in deze evolutie en formuleert in het domein van de dienstverlening en werking een strategische doelstelling:

We willen ons gefaseerd ontwikkelen tot een politiedienst waar excellente politiezorg bijdraagt tot het realiseren van een veilige en leefbare samenleving en een kwaliteitsvolle dienstverlening en werking.

Evaluatie 2010

DOELSTELLING	STAND VAN ZAKEN
<p>Doelstelling 1 Herziening primair proces “Onthalen en behandelen van (initiële klachten en) aangiften.</p> <p>In 2010 zal het uitgeschreven primaire proces “Onthalen en behandelen van (initiële klachten en) aangiften” herzien worden.</p>	<p>Uitgevoerd De beschrijving van het proces blijft in zijn huidige vorm behouden.</p>
<p>Doelstelling 2 Uitschrijven van het primaire proces “Navolgend onderzoeken” in OMP.</p> <p>In 2010 zal het primaire proces “Navolgend onderzoeken” in OMP uitgeschreven zijn.</p>	<p>uitgevoerd</p>
<p>Doelstelling 3 - Uitschrijven van een ondersteunend proces in OMP “Het beheren van afwezigheden door ziekte”</p> <p>In 2010 zal het ondersteunende proces “Het beheren van afwezigheden door ziekte” in OMP worden uitgeschreven.</p>	<p>uitgevoerd</p>
<p>Doelstelling 4 - EDL maximaal implementeren binnen de projecten.</p> <p>In 2010 zal de finaliteit van de werking met EDL omschreven worden en op basis daarvan een plan van aanpak uitgewerkt worden waarmee een begin van uitvoering wordt gemaakt.</p>	<p>Een beperkte werkgroep bestaand uit hoofdinspecteur Hans Vercammen, adviseur Michel Vanbergen, commissaris Jan Peeters en hcp Guido Schellekens overliep de mogelijkheden van EDL. Deze werkgroep bracht een bezoek aan de politiezone Neteland waar EDL wordt gebruikt. Nadien werd besproken wat de stand van zaken in onze zone is en wat en kan opgestart worden .</p> <p>Conclusies: Gebruik van EDL:</p> <ul style="list-style-type: none"> • Opmaken van schetsen (digitaal) bij processen-verbaal. • Geo-reportingtool (visualiseren van feiten) • Statistische mogelijkheden <p>Wat moet er nog gebeuren opdat EDL voor deze drie doelstelling kan gebruikt worden?</p> <ul style="list-style-type: none"> • Opmaken van digitale schetsen <ul style="list-style-type: none"> • GRB, as-buildplannen, belijning en ver-

	<p>keersborden ontbreken. GRB is essentieel. GRB Westerlo kan in de zeer nabije toekomst aangeleverd worden. Herselt zou in de loop van 2011 aangeleverd kunnen worden. GRB Hulshout heeft nog geen aanvang genomen.</p> <ul style="list-style-type: none"> • Voorstel: niet wachten tot alle GRB af zijn maar beginnen vanaf het ogenblik dat een gedeelte van het grondgebied bedekt is. • Belijningsplannen • As-buildplannen of zelf intekenen • Zelf tekenen geeft de mogelijkheid om de aangepaste plannen opnieuw te gebruiken. • Verkeersborden • Via verkeersbordendatabank inladen of zelf manueel invoeren. • Geo-reportingtool <ul style="list-style-type: none"> • de vertaaltabellen zijn voor een groot gedeelte in orde. Drugs, verkeer, woninginbraken zijn ok. Hans Vercammen werkt aan de vertaaltabel van overlast. Visualisering is dus in een groot aantal gevallen mogelijk. • Statistiek <ul style="list-style-type: none"> • Via EDL kunnen de data in een excell-bestand geplaatst worden. Via islp is dat enkel mogelijk in een WORD-bestand. <p>Er zijn nog een heleboel praktische (lees technische) problemen die moeten geregeld worden.</p> <p>Voorstel: Stapsgewijze implementatie op basis van de beschikbare tools.</p>
<p>Doelstelling 5 - Verder uitwerken mto over het onderwerp: “Beeldvorming - het uiten van kritiek”.</p> <p>In 2010 zal over het onderwerp “Beeldvorming - het uiten van kritiek” een duidelijker beeld verkregen worden door het toepassen van de nominale groepstechniek.</p>	<p>Verdaagd</p>

<p>Doelstelling 6 - Partners gelijke tred laten houden.</p> <p>In 2010 zal er voor de bestuurlijke en de gerechtelijke overheid een introductie georganiseerd worden over de excellente politiezorg</p>	<p>Verdaagd</p>
<p>Doelstelling 7 - Bewustmakingstraject voor de personeelsleden rond het thema milieubewustzijn.</p> <p>In 2010 zullen de leden van het korps geïnformeerd worden over het onderwerp milieu in de brede betekenis van het woord. Er zal deelgenomen worden aan een initiatief waardoor de korpsleden persoonlijk een bijdrage tot een beter milieu kunnen leveren. Tenslotte zal de werking van het korps bestudeerd worden om na te gaan hoe we nog meer milieubewust kunnen werken.</p>	<p>De voorstellingen werden gedaan tijdens de korpsdagen van 19 en 26 april 2010. Bijna niemand van de personeelsleden had de documentaires voordien gezien. Sindsdien “leeft” het thema milieu iets meer dan voorheen.</p> <p>In de periode juni tot half juli werd door het korps deelgenomen aan de actie “Fietsen voor Kyoto” van de bond beter leefmilieu.</p> <p>22 personeelsleden namen deel. Samen realiseerden zij 230 duurzame pendeldagen of anders uitgedrukt een CO2 besparing van 1.206 kg.</p>
<p>Doelstelling 8 - Procedure evaluatie.</p> <p>In 2010 zal de evaluatieprocedure volledig uitgeschreven zijn in een nota beschikbaar voor het personeel.</p>	<p>De evaluatieprocedure is zeer omslachtig en ingewikkeld. Met deze doelstelling beoogden we een begrijpelijke leidraad voor de evaluatoren te ontwikkelen. De procedure staat echter al enkele jaren ter discussie omwille van het tijdrovende karakter. Een aantal korpsen verkiest daarom de procedure niet toe te passen of ontwikkelden een eigen evaluatiesysteem. Daarom werd de Algemene Inspectie van de geïntegreerde politie belast met een evaluatie van het systeem met het oog op het hervormen ervan. <u>Omdat deze toekomstige hervorming al het werk van deze doelstelling teniet zou kunnen doen werd besloten om deze doelstelling niet uit te voeren maar af te wachten wat de nieuwe evaluatieprocedure wordt.</u></p> <p>In oktober 2010 werd het resultaat van het onderzoek van de AIG gepubliceerd. Hieruit blijkt dat:</p> <ul style="list-style-type: none"> • tot op heden slechts 58 % van het personeelsbestand van de geïntegreerde politie werd onderworpen aan een evaluatie. • Een van de voornaamste redenen van het niet toepassen van de evaluatieprocedure is dat ze te omslachtig en tijdrovend is. De AIG stelt voor om de procedure minder belastend te maken.

<p>Doelstelling 9 - Individuele uitrusting inventariseren in islp-admin.</p> <p>In 2010 zal onderzocht worden welke de mogelijkheden van islp-admin zijn om de persoonlijke uitrusting van de personeelsleden te inventariseren. Eens de mogelijkheden vastgesteld zullen de nodige initiatieven genomen worden om deze maximaal te benutten.</p>	<p>Het zou mogelijk moeten zijn om de persoonlijke uitrusting van de personeelsleden te vatten in galop zodat deze informatie voor alle gerechtigden toegankelijk zou kunnen zijn. De module kon tot op heden nog niet geactiveerd worden. Daarom werd de vraag aan de betrokken dienst van de federale politie gesteld. (Galop dhr. Gerard Piret)</p> <p>Uit de contacten met de betrokken dienst en talloze proefnemingen in ons systeem blijkt dat deze toepassing nog verre van ontwikkeld is tot op een werkbaar niveau. Zo zijn de mogelijkheden tot het opstellen en afdrukken van een lijst van individuele wapens gekoppeld aan de personeelsleden die drager zijn van deze wapens, zeer beperkt. Het is bijvoorbeeld niet mogelijk één lijst te genereren met alle wapens.</p> <p>Er wordt in dit stadium voorrang gegeven aan de ontwikkeling van de andere modules. De module Logistiek heeft hierbij geen prioriteit. In februari 2011 zal de module BIRT Viewer geïnstalleerd worden waardoor een aantal rapporten zal kunnen gegenereerd worden maar ook daar zal de logistiek waarschijnlijk niet aan bod komen.</p> <p>Besluit :</p> <p>Het vatten van alle persoonlijk materiaal in Galop is zeer arbeidsintensief en omslachtig en geeft uiteindelijk slechts een zeer beperkt resultaat. Van de verantwoordelijke vernamen wij dat het concept voor de module logistiek nog helemaal opnieuw zal bekeken worden. Het is dus beter om met de operationalisering van deze module te wachten tot wanneer ze op punt staat.</p>
<p>Doelstelling 10 - Opstellen prestatie-indicatoren voor het personeel verzending-onthaal-verkeer.</p> <p>In 2010 zal voor het personeel van de diensten verzending, onthaal en verkeer een meetsysteem worden opgesteld waardoor het mogelijk wordt de prestatie van deze diensten te bepalen. Daartoe dienen prestatie-indicatoren vastgelegd te worden.</p>	<p>In uitvoering</p>

6.13 INTRAFAMILIAAL GEWELD

Samenstelling van het team IFG :

Het team Jeugd en Gezin bestaat in 2010 uit de volgende teamleden :

Sanders Ronny (projectbegeleider)
Pauwels Marleen (projectcoördinator)
Schiavone Carmen (projectlid)
Moons Els (projectlid)
Boeckmans Sven (projectlid)
Schroven Griet (maatschappelijk assistente)
De Backer Sanne (maatschappelijk assistente)

Cijfers :

Overzicht feiten - fenomenen :

	binnen het koppel	tegen andere leden	tegen descendenten	extrafamiliale kindermishandeling	totaal
2006	73	6	22	1	102
2007	133	33	19	0	185
2008	244	19	40	1	303
2009	257	39	30	0	326
2010	272	54	28	0	354

Meest voorkomende feiten :

2007 : 32 feiten van opzettelijke slagen en verwondingen aan echtgenoot of partner

26 feiten van opzettelijke slagen bij familiale moeilijkheden

21 feiten van familiale twist, onenigheid

2008 : 56 feiten van opzettelijke slagen en verwondingen aan echtgenoot of partner

43 feiten van weigering recht op persoonlijk contact

38 feiten van belaging - stalking

2009 : 75 feiten van weigering recht op persoonlijk contact

63 feiten van opzettelijke slagen en verwondingen aan echtgenoot of partner

45 feiten van belaging – stalking

2010 : 71 feiten van weigering recht op persoonlijk contact

53 feiten van opzettelijke slagen en verwondingen aan echtgenoot of partner

26 feiten van belaging

Jaarverslag 2010

We stellen vast dat er in 2010 een stijging is van het aantal feiten ten opzichte van 2009.

Weigering recht op persoonlijk contact, opzettelijke slagen en verwondingen aan echtgenoot of partner blijven, net zoals in 2008 en 2009, de meest voorkomende feiten.

Overzicht feiten per gemeente:

	Herselt	Hulshout	Westerlo	totaal
2006	27	12	63	102
2007	57	47	81	185
2008	92	96	115	303
2009	99	47	180	326
2010	117	82	155	354

De registratie van IFG is begonnen vanaf april 2006. Sinds 2008 hebben we een andere registratie toegepast bij IFG (invullen van bepaalde tekstvelden in ISLP) . Dit verklaart de stijging van de cijfers van 2008.

Vanaf 2006 tot en met 2008 werd een overzicht gegeven van de cijfers per gemeente en van de fenomenen.

Sinds juli 2009 werd de verhouding feiten - verdachten mee opgenomen in het overzicht van de cijfers.

Bedoeling is om na te gaan of het steeds nieuwe gezinnen zijn waar we dienen tussen te komen of dat er meerdere interventies zijn bij hetzelfde gezin.

Dit geeft ons een duidelijk beeld van de "probleemgezinnen" die verder dienen opgevolgd te worden.

Gemeente	Periode	Geregistreerde feiten	Opgestelde PV's	
Westerlo	jan - maart 2010	52	49	meerdere feiten bij 7 gezinnen : gezin A : 2 feiten gezin B : 2 feiten gezin C : 5 feiten gezin D : 3 feiten gezin E : 2 feiten gezin F : 2 feiten
	april - mei 2010	47	37	meerdere feiten bij 4 gezinnen : gezin A : 3 feiten gezin B : 2 feiten gezin C : 2 feiten gezin D : 7 feiten
	juni - sept 2010	24	22	meerdere feiten bij 4 gezinnen : gezin A : 2 feiten gezin B : 2 feiten

Jaarverslag 2010

				gezin C : 3 feiten gezin D : 3 feiten
	okt - dec 2010	32	29	meerdere feiten bij 1 gezin : gezin A: 4 feiten
Herselt	jan - maart 2010	32	25	meerdere feiten bij 3 gezinnen : gezin A : 3 feiten gezin B : 3 feiten gezin C : 2 feiten
	april - mei 2010	18	17	meerdere feiten bij 2 gezinnen : gezin A : 4 feiten gezin B : 2 feiten
	juni - sept 2010	29	27	meerdere feiten bij 2 gezinnen : gezin A : 7 feiten gezin B : 2 feiten
	okt - dec 2010	38	32	meerdere feiten bij 4 gezinnen : gezin A : 3 feiten gezin B : 2 feiten gezin C : 3 feiten gezin D : 2 feiten
Hulshout	jan - maart 2010	24	19	meerdere feiten bij 4 gezinnen: gezin A : 2 feiten gezin B : 3 feiten gezin C : 2 feiten gezin D : 3 feiten
	april - mei 2010	26	24	meerdere feiten bij 2 gezinnen : gezin A : 5 feiten gezin B : 6 feiten
	juni - sept 2010	19	18	meerdere feiten bij 3 gezinnen : gezin A : 2 feiten gezin B : 2 feiten gezin C : 2 feiten
	okt - dec 2010	13	10	meerdere feiten bij 0 gezinnen

* Het aantal PV' s en het aantal feiten kan verschillen, dit omwille van het feit dat 1 PV meerdere inbreuken kan bevatten.

* De cijfers van de opgestelde PV's mogen in hun totaliteit niet gelinkt worden aan het aantal probleemgezinnen.

* In 2010 waren er 354 geregistreerde feiten en werden er 309 PV's opgesteld. Er zijn meerdere feiten geweest bij verschillende gezinnen.

Doelstelling 1:

In 2010 zal er bij het openen van een dossier waarbij de frequentie binnen het half jaar meer dan één is en/of wanneer het gaat om een ernstig feit overleg gepleegd worden met het team IFG, de maatschappelijke assistente (en de parketmagistrate van het team IFG) voor de toewijzing van de opdrachten.

Bij het opstellen van een actieplan werd voorgesteld om de feiten van IFG 1 keer per week op te volgen door de projectcoördinator. De projectcoördinator is elke morgen aanwezig op de briefing en de mails worden dagelijks nagekeken zodat de feiten dagelijks opgevolgd worden.

Er is ook een query die zeer overzichtelijk is en die eenvoudig te raadplegen is.

In 2010 is er voor 10 gezinnen overleg geweest door de projectcoördinator en de maatschappelijke assistente.

Sinds eind juli 2010 wordt bij feiten van IFG met slagen in het aanvankelijk proces-verbaal vermeld dat de maatschappelijk assistentes van de zone de situatie zullen opvolgen en dat er daaromtrent navolgend proces-verbaal zal worden opgesteld. De maatschappelijk assistentes worden door de interventieploegen ingelicht per mail.

Sinds eind juli 2010 werden er 11 navolgende processen-verbaal opgesteld betreffende de opvolging van de situatie door de maatschappelijk assistentes.

Doelstelling 2:

Met ingang van 1 januari 2010 zal het team IFG in het kader van de evaluatie van het project 4 keer per jaar samenkomen.

De methodiek van het actieplan IFG schrijft voor dat ieder trimester een evaluatie wordt gemaakt. Wij doen dit omdat wij, zoals voorzien in de gemeenschapsgerichte politiezorg, verantwoording willen afleggen.

Naast deze vier vergaderingen komt het team maandelijks samen voor het bespreken van dossiers en kantschriften.

Doelstelling 3:

In 2010 zullen we steeds deelnemen aan de vergaderingen met externe partners , meer bepaald aan de vergaderingen van de expertisecel IFG van het Parket Turnhout.

De vergaderingen met de referentieambtenaar van het Parket Turnhout vinden twee keer per jaar plaats. Deze vergadering fungeert als een ideaal forum voor het uitwisselen van casussen en informatie.

De vergaderingen vonden plaats op 11.02.2010 en op 23.09.2010.

Er wordt onderling informatie uitgewisseld . Op de vergadering worden wij ook op de hoogte gehouden van eventuele wijzigingen of nieuwigheden. We komen er in contact met de andere referentieambtenaren. De vergadering wordt dan ook positief ervaren.

Het verslag van de vergadering wordt aan onze diensten doorgemailed. Nadien wordt het verslag op de share Jeugd en Gezin gezet zodat elk personeel het verslag kan nalezen.

Doelstelling 4 :

We zullen in het eerste kwartaal van 2010 de opleidingsbehoeften van de leden van de projectgroep IFG identificeren. Eens deze behoeften gekend, zal er gezocht worden naar opleidingen die met deze behoeften overeenstemmen. Indien geen opleidingen gevonden worden die met deze behoeften overeenstemmen, zal de opleidingsinstellingen gevraagd worden te voorzien in een gepaste opleiding. Vervolgens zullen de leden van de projectgroep de gepaste opleiding volgen.

Om op de hoogte te blijven van alle veranderingen en aanpassingen in de wetgeving is het noodzakelijk dat de leden van het project IFG bijscholingen volgen.

De teamleden voelen deze behoefte aan opleiding op het gebied van het wetgevende kader van IFG (ouderlijk gezag, nieuwe jeugdwet, procedures voor de jeugdrechtbank, recht privacy en beroepsgeheim minderjarigen, oudermis(be)handeling,...) duidelijk aan.

Op 30.03.2010 zijn twee teamleden naar de Veiligheidsconferentie in Antwerpen geweest. Het thema was intrafamiliaal geweld, meer bepaald de situatie van kinderen. Er waren getuigenissen van intrafamiliaal geweld, de provinciale werking mbt geweld en slachtofferbeleid werd toegelicht, evenals de evaluatie van de col 3 en 4. In de namiddag hebben de teamleden deelgenomen aan de werkgroep over vroegdetectie, korte ketenaanpak en samenwerking van politie, justitie en hulpverlening bij de aanpak van intrafamiliaal geweld.

Op 31.03.2010 zijn twee teamleden naar de Welzijnsmarkt in Antwerpen geweest. Volgende onderwerpen kwamen aan bod : “ partnergeweld en cultuur”, “ hoe gevoelig is hulpverlening” , “ intrafamiliaal geweld, begrijpen, herkennen en bespreekbaar maken “ en “ intrafamiliaal geweld en opvoedingsondersteuning”.

Op 10.06.2010 zijn drie teamleden naar een uiteenzetting geweest over de algemene rechercheaanpak van een casus van een serieverkrachter. De uiteenzetting ging door in de Koninklijke Militaire School in Brussel.

Op 11.06.2010 zijn drie teamleden naar een uiteenzetting “ Verdeel en heers? Een reflectie op (echt) scheiding , bemiddeling en de positie van de kinderen. De uiteenzetting ging door in het Cultureel Centrum in Mechelen. Er waren verschillende “ workshops en praattafels” waaraan men kon deelnemen.

Eén van de maatschappelijk assistentes heeft een opleiding “ bemiddelaar” gevolgd . De opleiding ging door in Heverlee en duurde meerdere dagen (15/9, 22/9, 29/9, 01/10, 12/10, 19/10, 3/12, 10/12 en 17/12)

Op 26.11.2010 zijn de maatschappelijk assistentes naar een studiedag “ Samenwerken aan suicide preventie ” geweest.

Op 15.12.2010 zijn twee teamleden naar een studienamiddag “ Pestapen & co “ geweest in het Provinciehuis in Antwerpen. De voordracht ging over cyberpesten, het surf - en chatboxgedrag van kinderen, het misbruik van sociale netwerken, hacken en afzetterij.

Alle opleidingen / studiedagen waren interessant en bruikbaar voor de dienst.

Doelstelling 5:

We zullen tijdens één van de korpsdagen van 2010 alle korpsleden vertrouwd maken met de inhoud van de omzendbrieven col 3 en 4.

Er zou in 2010 een nieuwe col 5 uitkomen en dit ter evaluatie van de col 3 en 4. Wanneer de nieuwe omzendbrief verschijnt, zal hierover een uiteenzetting gegeven worden op één van de korpsdagen. We hebben tijdens de vergadering van de expertisecel dd 23.09.2010 in Turnhout vernomen dat de evaluatie van de col 3 en 4 nog altijd lopende is.

Er werd in 2010 geen uiteenzetting gegeven op een korpsdag.

Doelstelling 6 :

Tegen eind 2010 zal het draaiboek IFG aangepast/aangevuld worden aan de nieuwe ontwikkelingen en behoeften

De materie van intrafamiliaal geweld is nieuw in het zonale veiligheidsplan. Vanuit de visie van onze organisatie blijkt dat wij excellente politiezorg willen leveren. We willen dus zo efficiënt en professioneel mogelijk werken. Om dit mogelijk te maken zal er een document uitgewerkt worden dat kan gebruikt worden als een werkinstructie en waaruit duidelijk de werkwijze blijkt ivm IFG. Bepaalde casussen laten echter blijken dat een verfijning zich opdringt.

Er is een scenario uitgeschreven voor het fenomeen “ omgangsrecht.” Het scenario werd vervat in een interne nota.

De nota zal op geregelde tijdstippen geëvalueerd worden en indien nodig aangepast worden. Indien na een bepaalde periode blijkt dat het scenario voldoet en niet meer aangepast dient te worden, zal het opgenomen worden in het draaiboek IFG.

In 2010 werden 18 dossiers “ omgangsrecht” opgevolgd door de maatschappelijk assistentes.

Doelstelling 7 :

Tegen eind 2010 zal het team IFG minstens 2 verschillende projecten, gefocust op de fenomenen binnen IFG, uitwerken. Het project omgangsrecht en zaakvolgving van IFG zal voor 2010 primordiaal zijn.

Vanuit de expertisecel IFG van het Parket is de oproep gekomen voor een gestructureerde en eenvormige aanpak van omgangsrecht.

Binnen de zone was geen leidraad voorhanden die toegepast werd voor het fenomeen “ omgangsrecht” . Er was ook geen onderrichting over de vorm/aard/wijze voor de hercontactname/zaakvolgving. Zowel de korpsleiding als het Parket was hierin vragende partij.

De projectmatige benadering/uitwerking van de fenomenen binnen IFG zal er voor zorgen dat in de toekomst de aanpak van IFG op een gestructureerde en eenvormige manier gebeurt.

Team IFG heeft een scenario uitgeschreven voor het fenomeen” omgangsrecht”. Het scenario is vervat in een interne nota. Alle leden van het korps zijn op de hoogte van de interne nota zodat het fenomeen” omgangsrecht op een gestructureerde en eenvormige manier gebeurt. De sociale dienst heeft een brief opgesteld met hun gegevens en met informatie aangaande het omgangsrecht. Wanneer de interventieploegen ter plaatse gaan bij “ de verdachte” overhandigen zij deze brief. Na de tussenkomst

Jaarverslag 2010

van de interventieploegen neemt de sociale dienst contact op met betrokken partijen voor een bemiddelingsgesprek.

Bedoeling is om het aantal tussenkomsten van de interventieploegen te doen afnemen en om er voor te zorgen dat het omgangsrecht wordt nageleefd.

Het uitwerken van een procedure betreffende het fenomeen “zaakopvolging” werd opgenomen als een doelstelling in het actieplan van 2011. Bedoeling is om een werkprocedure uit te schrijven in de Orde-ningsmethodiek Processen.

MEETPLAN INTRAFAMILIAAL GEWELD

Prioriteit : intrafamiliaal geweld							
<p>Doelstelling 1: In 2010 zal er bij het openen van een dossier waarbij de frequentie binnen het half jaar meer dan één is en /of wanneer het gaat om een ernstig feit overleg gepleegd worden met het team IFG , de maatschappelijk assistente (en de parketmagistrate van het team IFG) voor toewijzing van de opdrachten.</p>							
Overzicht van de voorziene metingen					Overzicht van de voorziene rapporteringen		
Wat?	Norm?	Wanneer?	Door wie?	Info	Wanneer?	Hoe?	Aan wie?
Is er opvolging gebeurd van feiten IFG	Opvolging van de feiten van IFG	1 x per week	HINP Marleen Pauwels	de feiten werden opgevolgd	Na uitvoering	Schriftelijk	Korpschef - MA PZ- Parketmagistraat
Werd er overleg gepleegd	Er werd overleg gepleegd	Bij opstellen dossier	lid team IFG	er werd voor 10 gezinnen overleg gepleegd door de projectverantwoordelijke en de maatschappelijke assistente	Na uitvoering	Schriftelijk	Korpschef- Parketmagistraat en projectcoördinator

Jaarverslag 2010

Werd er een dossier samengesteld	Opstellen dossier	Afhankelijk van de frequentie en/of de ernst van het feit	Team IFG	er werden 10 dossiers opgesteld	Na uitvoering	Schriftelijk	Korpschef via projectcoördinator
----------------------------------	-------------------	-----------------------------------------------------------	----------	---------------------------------	---------------	--------------	----------------------------------

Doelstelling 2 :							
Met ingang van 2010 zal het team IFG in het kader van de evaluatie van het project 4 keer per jaar samenkomen							
<i>Overzicht van de voorziene metingen</i>					<i>Overzicht van de voorziene rapporteringen</i>		
<i>Wat?</i>	<i>Norm?</i>	<i>Wanneer?</i>	<i>Door wie?</i>	<i>Info</i>	<i>Wanneer?</i>	<i>Hoe?</i>	<i>Aan wie?</i>
Evaluatie van het project IFG	Teamleden project IFG en maatschappelijke assistente komen 4 x per jaar samen om het project IFG te evalueren	4 x per jaar	HINP Marleen Pauwels	de volgende evaluatievergadering gaat door op 16 juni 2010. De data voor de volgende vergaderingen zullen tijdig doorgegeven worden zodat deze opgenomen worden in de dienstplanning	Trimestrieel	Schriftelijk	Korpschef
is er een evaluatie geweest IFG	eenmaal voltallige aanwezigheid	per kwartaal: april 2010	HINP Marleen Pauwels	<u>1ste kwartaal</u> er is een evaluatievergadering geweest op 07.04.2010. Alle leden waren aanwezig	einde kwartaal	Schriftelijk	Korpschef en andere participanten
is er een evaluatie geweest IFG	eenmaal voltallige aanwezigheid	per kwartaal: juli 2010	HINP Marleen Pauwels	<u>2 de kwartaal</u> er is een evaluatievergadering geweest op 06.07.2010. Alle leden waren aanwezig.	einde kwartaal	Schriftelijk	Korpschef en andere participanten
is er een evaluatie geweest IFG	eenmaal voltallige aanwezigheid	per kwartaal: oktober 2010	HINP Marleen Pauwels	<u>3 de kwartaal</u> er is een evaluatievergadering geweest op 22.09.2010. Eén lid was verontschuldigd.	einde kwartaal	Schriftelijk	Korpschef en andere participanten
is er een evaluatie geweest IFG	eenmaal voltallige aanwezigheid	per kwartaal: januari 2011	HINP Marleen Pauwels	<u>4 de kwartaal</u> er is een vergadering geweest met de maatschappelijke assistente op 10.02.2011.	einde kwartaal	Schriftelijk	Korpschef en andere participanten

Doelstelling 3 :							
In 2010 zullen we steeds deelnemen aan de vergaderingen met externe partners, meer bepaald aan de vergaderingen van de expertisecel IFG van het Parket Turnhout							
<i>Overzicht van de voorziene metingen</i>					<i>Overzicht van de voorziene rapporteringen</i>		
<i>Wat?</i>	<i>Norm?</i>	<i>Wanneer?</i>	<i>Door wie?</i>	<i>Info</i>	<i>Wanneer?</i>	<i>Hoe?</i>	<i>Aan wie?</i>
werden de vergaderingen van de expertisecel bijgewoond	vergaderingen bijwonen	trimestriële evaluatie	HINP Marleen Pauwels	de vergaderingen expertisecel van 11.02.2010 en van 23.09.2010 werden door de projectcoördinator bijgewoond	trimestrieel	Schriftelijk	Korpschef Projectverantwoordelijke

Doelstelling 4 :							
We zullen in het eerste kwartaal van 2010 de opleidingsbehoeften van de leden van de projectgroep IFG identificeren. Eens deze behoeften gekend, zal er gezocht worden naar opleidingen die met deze behoeften overeenstemmen. Indien geen opleidingen gevonden worden die met deze behoeften overeenstemmen, zal de opleidingsinstellingen gevraagd worden te voorzien in een gepaste opleiding. Vervolgens zullen de leden van de projectgroep de gepaste opleiding volgen.							
<i>Overzicht van de voorziene metingen</i>					<i>Overzicht van de voorziene rapporteringen</i>		
<i>Wat?</i>	<i>Norm?</i>	<i>Wanneer?</i>	<i>Door wie?</i>	<i>Info</i>	<i>Wanneer?</i>	<i>Hoe?</i>	<i>Aan wie?</i>
Zijn de opleidingsbehoeften geïdentificeerd	volgens behoefte/vraag leden IFG	per kwartaal	HINP Marleen Pauwels	1ste kwartaal - teamleden hebben nog eens gevraagd naar de cursus verhoortechnieken - teamleden zouden graag een cursus politionele slachtofferbejegening volgen	onmiddellijk na kennisname	schriftelijk	Korpschef
Zijn er gepaste opleidingen	aanbod opleidingen	per kwartaal	HRM HINP Marleen Pauwels	1ste kwartaal - er werd een gepaste opleiding gevonden, er moet enkel nog geïnformeerd worden naar de plaats, datum, duur en kostprijs van de opleiding. Voorstel werd reeds voorgelegd aan de korpschef	na kennisname	schriftelijk	Korpschef

Jaarverslag 2010

Hebben de leden van team IFG deelgenomen aan opleidingen IFG	De leden van het team IFG volgen optimaal de aangeboden opleidingen IFG	datum opleiding	HRM	de leden hebben opleidingen gevolgd op - 30.03.2010 - 31.03.2010 - 10.06.2010 - 11.06.2010 - 15.09.2010 - 22.09.2010 - 29.09.2010 - 01.10.2010 - 12.10.2010 - 19.10.2010 - 26.11.2010 - 03.12.2010 - 10.12.2010 - 15.12.2010 - 17.12.2010	na de opleiding	Schriftelijk	Korpschef
Hoe werd de evaluatie geëvalueerd	volgens gangbare criteria	na opleiding	HRM HINP Marleen Pauwels	na einde van de opleiding hebben de teamleden onderling met elkaar gesproken en commentaar gegeven over de gevolgde opleiding	bij evaluatie project IFG	schriftelijk	Korpschef HRM
Werd er overlegd met de opleidingsinstellingen indien er geen gepaste opleidingen zijn	er zijn opleidingen voorhanden die overeenstemmen met de behoefte van de projectleden IFG	per kwartaal	HRM HINP Marleen Pauwels	er is nog geen overleg geweest met opleidingsinstellingen omdat er tot nog toe een gepaste opleiding aangeboden werd	na kennisname	schriftelijk	Korpschef

Doelstelling 5:							
We zullen tijdens één van de korpsdagen van 2010 alle korpsleden vertrouwd maken met de inhoud van de omzendbrieven col 3 en 4.							
<i>Overzicht van de voorziene metingen</i>					<i>Overzicht van de voorziene rapporteringen</i>		
<i>Wat?</i>	<i>Norm?</i>	<i>Wanneer?</i>	<i>Door wie?</i>	<i>Info</i>	<i>Wanneer?</i>	<i>Hoe?</i>	<i>Aan wie?</i>
Invoegen van de uiteenzetting in het programma van de korpsdagen en /of andere sessies	Vastleggen van een datum waarop de uiteenzetting zal doorgaan	in de loop van 2010	Dienstplanning	er is nog geen datum vastgelegd	Na uitvoering	Schriftelijk	Korpschef
Opstellen van een praktische uiteenzetting van de col 3 en 4	Een uiteenzetting van de col 3 en 4 werd opgesteld	wanneer een onderwerp en datum gekozen zijn	Leden van het project IFG	er is nog geen uiteenzetting opgesteld	Na uitvoering	Schriftelijk	Korpschef
Presentatie van de uiteenzetting op de korpsdagen en /of andere sessies	Iedereen in het korps is op de hoogte van de inhoud van cl 3 en 4	Tijdens de daaropvolgende korpsdagen	HINP Marleen Pauwels	er is geen presentatie gegeven	Na uitvoering en trimestrieel	Schriftelijk	Korpschef

Doelstelling 6 :							
In 2010 zal het draaiboek IFG aangepast /aangevuld worden aan de nieuwe ontwikkelingen							
<i>Overzicht van de voorziene metingen</i>					<i>Overzicht van de voorziene rapporteringen</i>		
<i>Wat?</i>	<i>Norm?</i>	<i>Wanneer?</i>	<i>Door wie?</i>	<i>Info</i>	<i>Wanneer?</i>	<i>Hoe?</i>	<i>Aan wie?</i>
werden de behoeften geïnventariseerd	behoeften	januari 2010	team IFG	de behoeften werden geïnventariseerd	Na uitvoering	Schriftelijk	Korpschef
werden de behoeften getoetst aan de bestaande onderrichtingen	bestaande onderrichtingen	februari 2010	team IFG	de behoeften werden getoetst aan de bestaande onderrichtingen	Na uitvoering	Schriftelijk	Korpschef
werden de instructies planmatig uitgevoerd	de werkinstructies werden uitgewerkt	maart -juni 2010	team IFG	project omgangsrecht is planmatig uitgewerkt, een interne nota werd opgesteld in het actieplan van 2011 is voorzien om voor het fenomeen “ zaakopvolging” een werkprocedure uit te schrijven in de OrderingsMethodiek Processen	Na uitvoering	Schriftelijk	Korpschef
werden ze ingeschreven in het draaiboek	inschrijving in draaiboek	juli-oktober 2010	HINP Marleen Pauwels	de instructies worden nog geëvalueerd, nadien zullen ze ingeschreven worden in het draaiboek	Na uitvoering	Schriftelijk	Korpschef
wereen ze geïmplementeerd in de dienstuitvoering	implementeren in dienstuitvoering	voor eind 2010	HINP Marleen Pauwels	alle korpsleden zijn op de hoogte van de inhoud van de interne nota	Na uitvoering	Schriftelijk	Korpschef

Doelstelling 7 :							
Tegen eind 2010 zal het team IFG minstens 2 verschillende projecten gefocust op de fenomenen binnen IFG uitwerken. Het project omgangsrecht en zaakopvolging zal voor 2010 primordiaal zijn.							
<i>Overzicht van de voorziene metingen</i>					<i>Overzicht van de voorziene rapporteringen</i>		
<i>Wat?</i>	<i>Norm?</i>	<i>Wanneer?</i>	<i>Door wie?</i>	<i>Info</i>	<i>Wanneer?</i>	<i>Hoe?</i>	<i>Aan wie?</i>
is de werkgroep samengesteld	samenstelling	januari 2010	HINP Marleen Pauwels	1 ste kwartaal - de werkgroep is samengesteld - alle teamleden maken deel uit van de werkgroep	Na uitvoering	Schriftelijk	Korpschef
is er vergaderd	bepaling van de projecten en verdeling van de opdrachten	januari - juli 2010	HINP Marleen Pauwels	- er is vergaderd op 12.01 , 10.02 , 08.03, 07.04, 04.05, 06.07,03.08 en 22.09 - de taken werden verdeeld	Na uitvoering	Schriftelijk	Korpschef
werden de projecten uitgewerkt	uitwerking projecten	voor eind 2010	team IFG	schema omgangsrecht werd opgesteld en is vervat in interne nota 22 project zaakopvolging : in het actieplan van 2011 is voorzien om een werkprocedure voor het fenomeen zaakopvolging uit te schrijven in de OrderingsMethodiek Processen	Na uitvoering	Schriftelijk	Korpschef

INDEX

A

aanwerving	20
ACT	, 45
agent van gerechtelijke politie.....	41
APO	1, 47, 86, 89, 93
arrondissementale solidariteit.....	99

B

basisoverlegcomité	21, 22
basispolitiezorg	10
begroting	4
belanghebbenden.....	14
beleidsondersteuning	13, 20
Beleidsondersteuning	20
beleidsondersteuningsteam.....	21
beleidsteam.....	13, 16, 20
bestuur en financiers.....	20, 46

C

CGL	6, 28
CHECK	, 29
CO2	8
Comité P	0, 42
Comité preventie en welzijn op het werk	22

D

Deming-cyclus	6, 21
deontologische code	10
DO	, 18
drugs	6

E

efqm	16, 20, 28, 36
EFQM	, 11
excellente politiezorg	10, 16, 47

F

fietsexamen	38
functioneringsgesprekken.....	21

G

gemeenschapsgesprekken.....	5, 7, 11, 36
-----------------------------	--------------

H

heroïne	3, 188
Herselt	5, 24, 40, 51, 59, 63, 64, 70, 72, 82, 94, 96
Hulshout	5, 24, 51, 59, 63, 64, 82, 94, 96, 102

I

integer	0
intern toezicht.....	20, 42
interventiecoördinator	38, 41, 92, 93
Intrafamiliaal Geweld.....	47, 82

K

klachten	6, 20, 28
klanten	, 46
korpschef	3, 21, 38, 81

L

leiderschap	7
LEIDERSCHAP	8
leveranciers	23, 34, 36
lokaal informatieoverleg.....	20

M

maatschappij.....	46
medewerkers	7, 10, 18, 20, 21, 22, 29
medewerkerstevredenheidsonderzoek	21
meetplan	7
MEGA	6
missie	, 10, 11, 14, 21

O

officier van bestuurlijke politie	41
officier van gerechtelijke politie.....	41
OMP	8
onpartijdig	10
opleiding	0, 31, 32, 40, 56, 57, 61, 67, 72, 79
Organigram.....	12
organisatieontwikkelingsmodel	11
overlast	6, 43, 47, 69, 189, 204, 207, 208, 209, 220

P

parket	3, 36, 41, 81, 87, 93
partners	, 7, 10, 21, 23, 34, 36
pers	6, 38
personeelskosten	24
PLAN	, 8
politiecollege.....	16
politieraad.....	16, 19, 24
primaire processen	11, 16, 28
procesarchitectuur	16, 28

Jaarverslag 2010

procesdetaillering	28
procesmodel	28
processen	7, 16, 27, 28, 41
productbeschrijving	28

R

Recherche	41, 85, 89
RIR	6

S

schietoefeningen	38
slachtofferbejegening	35, 40, 70, 79, 80, 81
<i>Slachtofferbejegening</i>	40
sportdag	3
strategie	14, 18, 23, 27

T

transparantie	10
Tucht	2

V

vakantietoezichten	43
verkeersonveiligheid	43
vertrouwenspersoon	21, 40, 81
visie	9, 11, 14, 21
voorbeeldgedrag	8

W

Westerlo	5, 16, 20, 24, 33, 41, 43, 51, 59, 63, 64, 81, 82, 94, 96, 100
wijkagenten	35, 38, 80
woninginbraken	43
woonsonderzoeken	40, 70, 73

Z

zelfevaluatie	16
<i>Zonaal onthaal</i>	40
zonaal veiligheidsplan 2009 – 2012	16
zonale veiligheidsplan	11, 16
zonale veiligheidsraad	16