

POLITIE ZUIDERKEMPEN

JAARVERSLAG 2012

Cris Wandelseck
Hoofdcommissaris
Korpschef



Inhoudsopgave

1	VOORWOORD	6
2	PLAN	9
2.1	LEIDERSCHAP	9
2.1.1	Missie, visie en waarden.	10
2.1.2	Finaliteit gemeenschapsgerichte politiezorg	12
2.1.3	Gehanteerd organisatieontwikkelingsmodel	12
2.1.4	Organigram	13
2.1.5	Werking beleidsteam /LIO/ operationeel overleg	14
2.1.6	Interne en externe communicatie	14
2.2	STRATEGIE EN BELEID	15
2.2.1	Situering politiezone.	16
2.2.2	Het beschrijven van processen.	17
2.2.3	Werking zonale veiligheidsraad – politieraad en politiecollege	17
2.2.4	Het zonaal veiligheidsplan 2009 – 2012	17
2.2.5	Uitvoeren en opvolgen van actieplannen	18
3	DO	19
3.1	MANAGEMENT VAN MEDEWERKERS	19
3.1.1	Opstellen van personeelsbehoefteplan	20
3.1.2	Het personeelskader	20
3.1.3	Aanwervings-en selectiebeleid	21
3.1.4	Communicatie (intern)	21
3.1.5	Teamoverleg – dienstoverleg (vanuit de structuur)	21
3.1.6	Organisatie en werking van de dienst Toezicht op de Interne Werking.	21
3.1.7	Aanbod vormingen en opleidingen	21
3.1.8	Mentorschap	21
3.1.9	Betrokkenheid van de medewerkers bij het invoeren van verbeteringen.	22
3.1.10	Syndicaal overleg BOC	22
3.1.11	Evaluatiegebeuren – procedure	22
3.1.12	Vertrouwenspersoon	22
3.1.13	Bevorderen van preventie en welzijn op het werk	22
3.1.14	Comité preventie en welzijn op het werk.	22
3.2	MANAGEMENT VAN MIDDELEN	23
3.2.1	Overzicht begroting – raming – meerjarenplanning	24
3.2.2	Capaciteitsmeetsysteem	24
3.2.3	Opvolging en ontwikkeling ict	24
3.2.4	Werking systeembeheer	25
3.2.5	Kennis en informatiebeheer	25
3.2.6	Overzicht operationele uitrusting (niet limitatieve opsomming)	25
3.2.7	Uitgeschreven overheidsopdrachten	26
3.2.8	Ingestapte raamcontracten	26
3.3	MANAGEMENT VAN PROCESSEN	27
3.3.1	Uitgeschreven processen	28
4	CHECK	29
4.1	RESULTATEN BIJ MEDEWERKERS	29
4.1.1	Verhouding operationeel – calog (calogisering)	30

4.1.2	Leeftijdsvorken personeel	30
4.1.3	Aantal opgestarte dossiers vertrouwenspersoon (preventiebeleid)	31
4.1.4	Resultaten opleiding: aantal en soort gevolgde opleidingen.	31
4.1.5	Aantal evaluatiemomenten	32
4.1.6	Resultaten stressenquête	32
4.1.7	Personeelsverloop – mobiliteit – interne jobrotatie	32
4.1.8	Ziekteverzuim – absentieïsme	33
4.1.9	Arbeidsongevallen	33
4.1.10	Vriendenkring – sportkring	33
4.1.11	Resultaten sportdag	33
4.2	RESULTATEN BIJ KLANTEN EN LEVERANCIERS	34
4.2.1	Aantal vakantietoezichten	35
4.2.2	Aantal adviezen diefstalpreventie	35
4.2.3	Aantal dossiers slachtofferbejegening	35
4.2.4	Betrokkenheid in het onderwijs	36
4.2.4.1	Samenwerking tussen de secundaire scholen, het parket en de lokale politie.	36
4.2.4.2	Het MEGA-project	36
4.2.5	Mediabeleid – persbeleid	36
4.3	RESULTATEN BIJ DE MAATSCHAPPIJ	37
4.3.1	Imagebuilding	38
4.3.2	Mediabeleid – persbeleid	38
4.3.3	Mate van/resultaten van het stimuleren van milieubewust gedrag	38
4.4	RESULTATEN BIJ BESTUUR EN FINANCIERS	39
4.4.1	Operationele resultaten:	40
4.4.1.1	Wijkwerking	40
4.4.1.2	Zonaal onthaal	40
4.4.1.3	Slachtofferbejegening	40
4.4.1.4	Lokale Recherche	41
4.4.1.5	Operationele- en interventiecoördinatie	41
4.4.1.6	Toezicht op de interne werking.	42
4.4.1.7	Evaluatie prioriteiten	43
5	ACT	45
5.1	VERBETEREN EN VERNIEUWEN	46
5.1.1	Verbeterpotentieel van de organisatie (meetinstrumenten)	47
5.1.2	Prioriteiten en aandachtspunten – Zonaal veiligheidsplan 2009-2012.	47
6	BIJLAGEN	48
6.1	WELZIJN	49
6.2	WIJKWERKING	67
6.2.1	Algemene beschrijving	67
6.2.2	Gepresteerde uren	69
6.2.3	Beschrijving uitgevoerde diensten	69
6.2.3.1	Algemene opmerkingen	69
6.2.3.2	Beheer en administratie	69
6.2.3.3	Opleiding	69
6.2.3.4	Interventie	70
6.2.3.5	Onthaal	70
6.2.3.6	Reactief onderzoek, kantschriften	70
6.2.3.7	Openbare orde	71
6.2.3.8	Bescherming	71
6.2.3.9	Beleidsvrije ruimte	71

6.2.4	Processen-verbaal	74
6.2.5	Conclusies	76
6.2.6	Doelstellingen 2013	76
6.3	ZONAAL ONTHAAL	78
	Algemene beschrijving	78
6.3.1	Beschrijving uitgevoerde diensten door de pool	78
6.3.2	Evaluatie openingsuren	79
6.3.3	Processen-verbaal	80
6.3.4	Conclusies	81
6.4	SOCIALE DIENST	82
6.4.1	Voorgeschiedenis	82
6.4.2	Overzicht van de activiteiten	83
6.4.3	Oproepen permanentiesysteem slachtofferbejegening jaar 2012	83
6.4.4	Gevolgte vormingen:	84
6.4.5	Vertrouwenspersoon	85
6.4.6	Teamoverleg - dienstoverleg	85
6.5	LOKALE RECHERCHE	87
6.5.1	Algemeen	88
6.5.2	Werkzaamheden recherche Zuiderkempen	90
6.5.2.1	Onderzoeken en opdrachten	90
6.5.2.2	Opdrachten parket	90
6.5.3	Aantal Processen-verbaal	91
6.5.4	Dienstorganisatie	91
6.5.5	Interne functionering	92
6.6	INTERVENTIECOÖRDINATIE	94
6.6.1	Inzet van de beschikbare capaciteit interventiepool (bron islp-admin)	95
6.6.2	Organisatie	95
6.6.3	Organisatie- en werkingingsnormen	96
6.7	OPERATIONELE COÖRDINATIE	100
6.7.1	Organisatie	101
6.7.2	Normen handhaving van de openbare orde	101
6.7.3	Ordediensten	102
6.7.4	Uitvoering opdrachten en taken van federale aard	108
6.7.5	Samenwerkingsovereenkomsten	109
6.8	EVALUATIE LOKALE VERKEERSPROBLEMEN EN VERKEERSONVEILIGHEID	110
6.8.1	Algemene toelichting	111
6.8.2	Evaluatie meetplan	113
6.8.2.1	Overdreven en onaangepaste snelheid	113
6.8.2.2	Rijden onder invloed van alcohol	125
6.8.2.3	Controle drugs in het verkeer	127
6.8.2.4	Veiligheidsgordel en andere beveiligingsmiddelen	128
6.8.2.5	Zwaar vervoer	130
6.8.2.6	Algemene verkeerscontroles	130
6.8.2.7	Controle fietsverlichting	132
6.8.2.8	Controle op de schoolroutes en in de buurt van schoolpoorten	133
6.8.2.9	Verkeerseducatie	134
6.8.2.10	Adviezen inzake verkeersproblemen	136
6.8.2.11	Capaciteit gepresteerd in domein verkeer	137
6.8.3	Analyse verkeersongevallen	139
6.8.3.1	Verkeersongevallen met lichamelijk letsel in 2012	139

6.8.3.2	Vergelijking met vorige jaren	146
6.8.3.3	Naar analogie met de nationale verkeersveiligheidsbarometer	164
6.8.3.4	Zwarte punten	165
6.9	EVALUATIE WONINGINBRAKEN	168
6.10	EVALUATIE DRUGS	184
6.11	EVALUATIE OVERLAST ROND UITGAANSBUURTEN EN OPENBARE PLAATSEN	193
6.12	EVALUATIE DIENSTVERLENING EN WERKING	205
6.13	INTRAFAMILIAAL GEWELD	214

1 VOORWOORD

Leeswijzer van het jaarverslag over 2012.

Sinds 2007 werd het model dat door de directie van de relaties met de lokale politie (CGL) als uniform model voor het jaarverslag werd voorgesteld gebruikt. Ook dit jaar zal hierop geen uitzondering gemaakt worden.

Het jaarverslag geeft in deze vorm volledig invulling aan de pijlers van de gemeenschapsgerichte politiezorg:

Door het **afleggen van verantwoording** aan de diverse partners (**partnerschap**) maken wij onze organisatie en de al dan niet behaalde resultaten transparant (**externe oriëntering**). Deze externe gerichtheid naar de partners draagt bij tot bewustmaking, betrokkenheid en medeverantwoordelijkheidsgevoel (**bekwame betrokkenheid**) waardoor er inzicht ontstaat in de essentie van een integraal veiligheidsbeleid en de mogelijke oorzaken van onveiligheid en onleefbaarheid (**probleemoplossend werken**).

Twee instrumenten liggen aan de basis van het concept van dit jaarverslag: de deming-cyclus en het efqm-excellence model.

De Deming-cyclus

De kwaliteitscirkel van Deming is een hulpmiddel voor kwaliteitsmanagement ontwikkeld door William Edwards Deming. De cirkel beschrijft vier activiteiten die op alle organisaties van toepassing zijn. In een cyclus kunnen zij zorgen voor een betere kwaliteit. Deze vier activiteiten zijn:

PLAN

Het opstellen van een plan voor de uitvoering van processen en vaststellen van de normen en concrete doelstellingen.

DO

Het uitvoeren van de geplande processen

CHECK

Het controleren van de processen op de uitvoering ervan en het registreren van afwijkingen van de norm. Het meten van de beoogde resultaten.

ACT

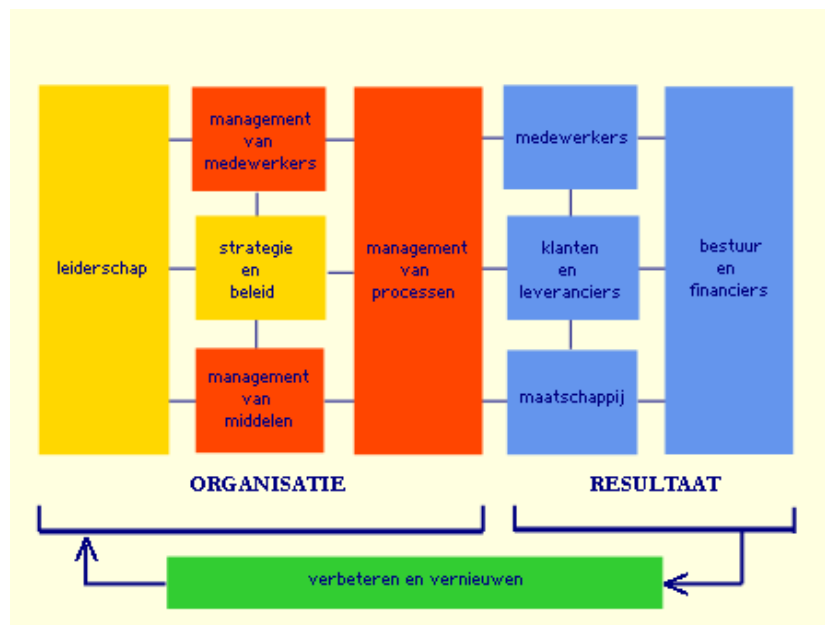
Het evalueren van de afwijkingen en de resultaten en het ondernemen van actie. Het herontwerpen van de processen indien nodig voordat deze opnieuw uitgevoerd worden.



HET EFQM Excellence Model

Het EFQM Excellence Model biedt met zijn negen aandachtsgebieden voor de organisatie een kader om naar uitmuntendheid te evolueren. De overkoepelende en geïntegreerde aanpak raakt het volledige bedrijfsmanagement. Het model gaat uit van het basisprincipe dat resultaten met betrekking tot de klanten, de medewerkers, de samenleving het bestuur en de financiers worden bereikt door leiderschap, dat het beleid en de strategie, de mensen, de partners en de middelen en de processen stuwt.

Omzendbrief CP2 van 3 november 2004 (over het bevorderen van de organisatieontwikkeling van de lokale politie met als finaliteit een gemeenschapsgerichte politiezorg) voorziet de toepassing van dit model. “Binnen dit kader kunnen de korpsen ongebreideld en op eigen ritme, maar met een duidelijke finaliteit voor ogen, verder groeien en ontwikkelen. Dit alles is gericht op het bekomen van een meer efficiënte en effectieve inzet van onze lokale politiemensen-en middelen”. (cp2 punt II)



2 **PLAN**

2.1 **LEIDERSCHAP**

De manier waarop de leiding betekenis geeft aan de organisatie, de koers bepaalt en deze vertaalt in een missie, visie en expliciete normen en waarden.

Alle leidinggevende niveaus in de organisatie zorgen voor een cultuur van continue verbetering, door persoonlijke betrokkenheid, inspanning en voorbeeldgedrag.



2.1.1 **Missie, visie en waarden.**

**Wat doen we?
Wie willen we zijn?
Hoe willen we daartoe komen?**



Missie

De politie Zuiderkempen draagt als partner in de veiligheidsketen bij tot een veilige en leefbare omgeving waar de burgers zich ook veilig voelen.

Zij doet dit door rekening te houden met haar kerntaken en de mogelijkheden van alle partners. Meerbepaald zal zij:

- een kwaliteitsvolle basispolitiezorg leveren.
- bestuurlijke en gerechtelijke taken uitvoeren.
- sommige federale opdrachten vervullen.

Visie

Wij wensen voor al onze partners een dynamische, laagdrempelige en professionele organisatie te zijn waarin:

- wij streven naar een excellente politiezorg.
- men zich inschrijft voor een ketengerichte aanpak van veiligheid, die zich kenmerkt door soepele relaties
- ruimte is voor informele contacten en men elkaar ziet als gelijkwaardige partners die elkaar loyauteit verschuldigd zijn en daardoor, kunnen overleggen, voorstellen doen en initiatieven nemen.
- de beschikbare middelen efficiënt en effectief worden ingezet om de missie van de organisatie te verwezenlijken.
- transparantie en inspraak, zowel intern als extern, gekenmerkt door open communicatie in alle richtingen, bijdraagt tot het afleggen van verantwoording.
- wij door integer en onpartijdig te zijn, met groot respect voor de deontologische code het goede voorbeeld geven.
- tevreden medewerkers elkaar respecteren, zich bij de groep betrokken voelen en kansen krijgen om te groeien.

Waarden

De waarden van de politie zijn de volgende:

- naleven en zich inzetten voor het doen naleven van de individuele rechten en vrijheden en van de waardigheid van elke persoon, in het bijzonder door een steeds doordacht en tot het strikt noodzakelijke beperkt gebruik van wettelijke dwang
- loyaal zijn tegenover de democratische instellingen
- integer en onpartijdig zijn, de te handhaven normen eerbiedigen en zin hebben voor verantwoordelijkheid
- bezield zijn door en blijk geven van een dienstverlenende ingesteldheid gekenmerkt door:
 - de beschikbaarheid
 - de kwaliteit van ons werk
 - het zoeken naar oplossingen binnen het kader van onze bevoegdheden
 - de optimale aanwending van de adequate middelen
 - de zorg voor de geïntegreerde werking van de politiediensten
- vanuit wederzijds respect en waardering de interne relaties bevorderen en bijdragen tot het welzijn op het werk.

2.1.2 Finaliteit gemeenschapsgerichte politiezorg

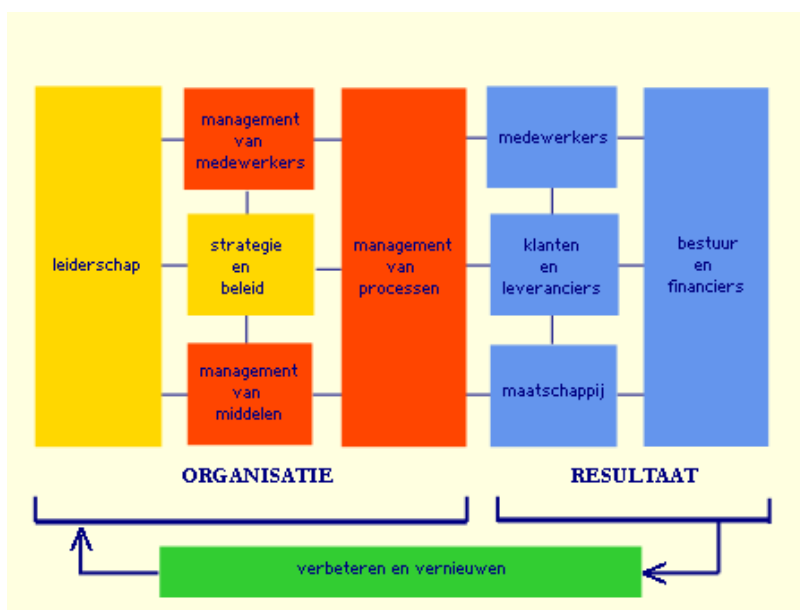
De filosofie van de gemeenschapsgerichte politiezorg (hierna ggpz genoemd) loopt als een rode draad door alle beleidsvisies. De “nieuwe politie” is een gemeenschapsgerichte politie. Het zonale veiligheidsplan 2005 – 2008 van de politiezone Zuiderkempem was daarop geen uitzondering en betekende het startpunt van de introductie van deze filosofie in het korps. De filosofie van de gemeenschapsgerichte politiezorg loopt door alle zuilen van de organisatie.

De missie, visie en de waarden van onze organisatie laten er geen twijfel over bestaan dat wij ons engageren om binnen de voorziene limieten de best mogelijke politiezorg te leveren.

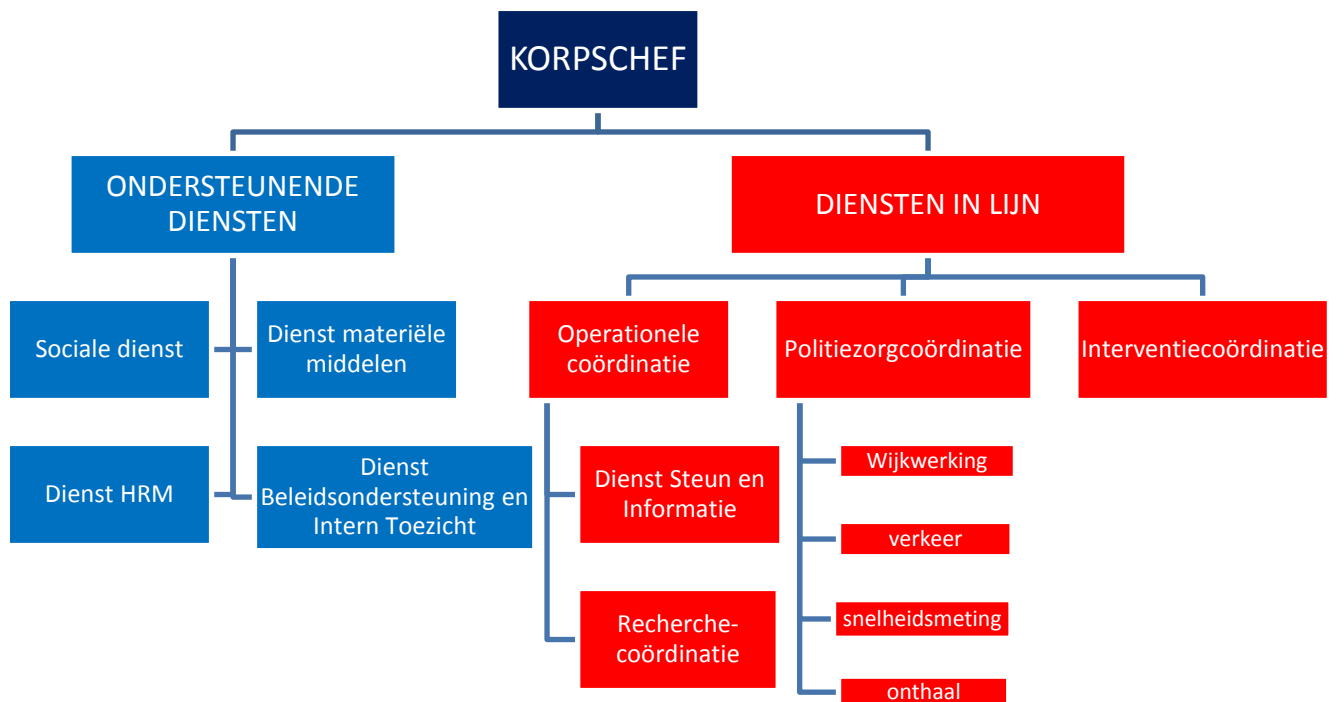
Een gemeenschapsgerichte politie levert een politiezorg af die veel beter aansluit bij de verwachtingen van de bevolking.

2.1.3 Gehanteerd organisatieontwikkelingsmodel

Sinds het zonale veiligheidsplan 2005 – 2008 werd: “Werking en organisatieontwikkeling” als een prioriteit weerhouden. De hele organisatie en bedrijfsvoering moeten gestroomlijnd worden volgens het EFQM/INK/CAF om een gemeenschapsgerichte politiezorg te verzekeren. Dit model werd gaandeweg geïntroduceerd in het korps. Zo werd in 2007 een positiebepaling volgens het EFQM uitgevoerd. Op basis van het resultaat van deze positiebepaling werden in 2008 de eerste stappen gezet in het beschrijven van de primaire processen. In 2009 werd de beschrijving van het eerste primaire proces afgerond. In 2010 volgde de beschrijving van het tweede primaire proces en een ondersteunend proces. In 2011 en 2012 werd de nadruk meer op het ondersteunende proces gelegd.



2.1.4 Organigram



2.1.5 **Werking beleidsteam /LIO/ operationeel overleg**

Het beleidsteam bestond uit de korpschef en de diensthoofden en coördinatoren. Dit team vergaderde regelmatig. In deze vergadering werd een overzicht van de lopende zaken gegeven. De werking van ons korps is permanent onderworpen aan een streven naar optimalisering. Ook de werking van het beleidsteam vormt daarop geen uitzondering. Daarom werd op basis van een analyse besloten het beleidsteam te vervangen door het “operationeel overleg”. De samenstelling van de vergadering werd opnieuw bekeken. Het operationeel overleg is nu samengesteld uit de korpschef en alle officieren die in het organigram ressorteren onder de diensten in lijn. Maar ook de recherchecoördinator, de teamchef van de wijkwerking, het diensthoofd DSI en een hoofdinspecteur DSI maken er deel van uit.

2.1.6 **Interne en externe communicatie**

- Interne communicatie (zie gedetailleerder punt 3.1.4.)
- Externe communicatie

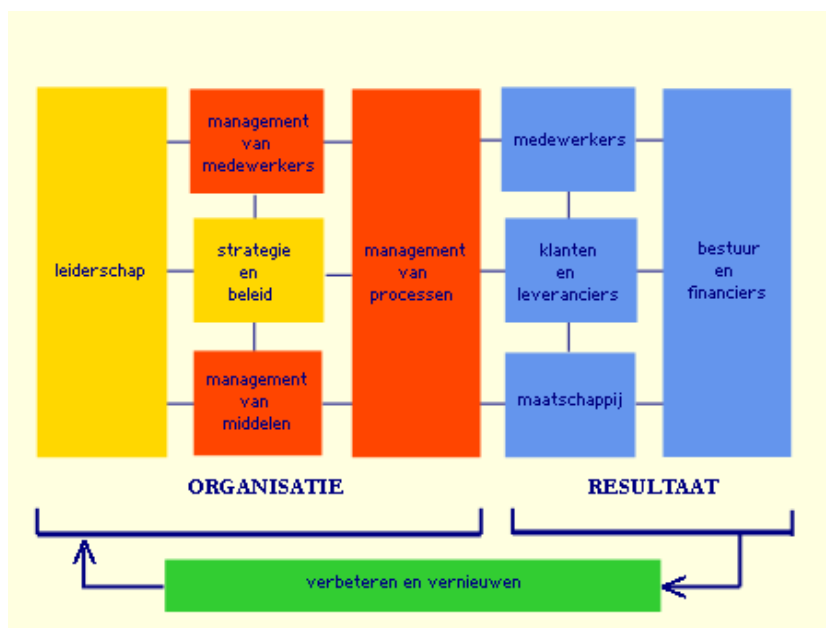
De externe communicatie verloopt via verschillende kanalen:

- De website www.politiezuiderkempen.be
- Dagelijkse gestructureerde perscontacten
- Een beperkte ruimte in de gemeentelijke informatiebladen
- Deelname van de korpschef aan het maandelijkse overleg korpschefs arrondissement Turnhout / overleg Dirco-Dirjud / ARO
- Deelname van de projectcoördinatoren aan de verschillende vergaderingen van het parket
- Deelname van de korpschef als vertegenwoordiger van de korpschefs van het arrondissement aan het welzijnsteam en de arrondissementale raad voor slachtofferbeleid en het overlegforum alternatieve maatregelen minderjarigen
- Wijkagenten voor het opvangen van wijk gebonden of persoonlijke problemen
- Gestandaardiseerde briefwisseling
- Opvolgen van de gemeenteraden door de korpschef
- Informeel overleg met verschillende gemeentelijke diensten
- Basisoverlegcomité
- Deelname van de hrm aan het forum hrm.
- Deelname van de operationele coördinator aan de maandelijkse vergadering van het CIC/CSD/zones.
- Deelname van de politiezorgcoördinator aan het fenomeenoverleg verkeer en de trimestriële vergadering verkeerscoördinatoren.
- Deelname van de diefstalpreventie-adviseur (voorheen technopreventieve adviseur) aan de halfjaarlijkse vergadering van de buurtinformatienetwerken, de halfjaarlijkse vergadering Prevnet van Binnenlandse Zaken en de driemaandelijkse preventievergadering van de provincie Antwerpen.
- Deelname van het diensthoofd beleidsondersteuning aan de trimestriële vergadering van het beheerscomité intercommunaal centrum voor geweldsbeheersing.

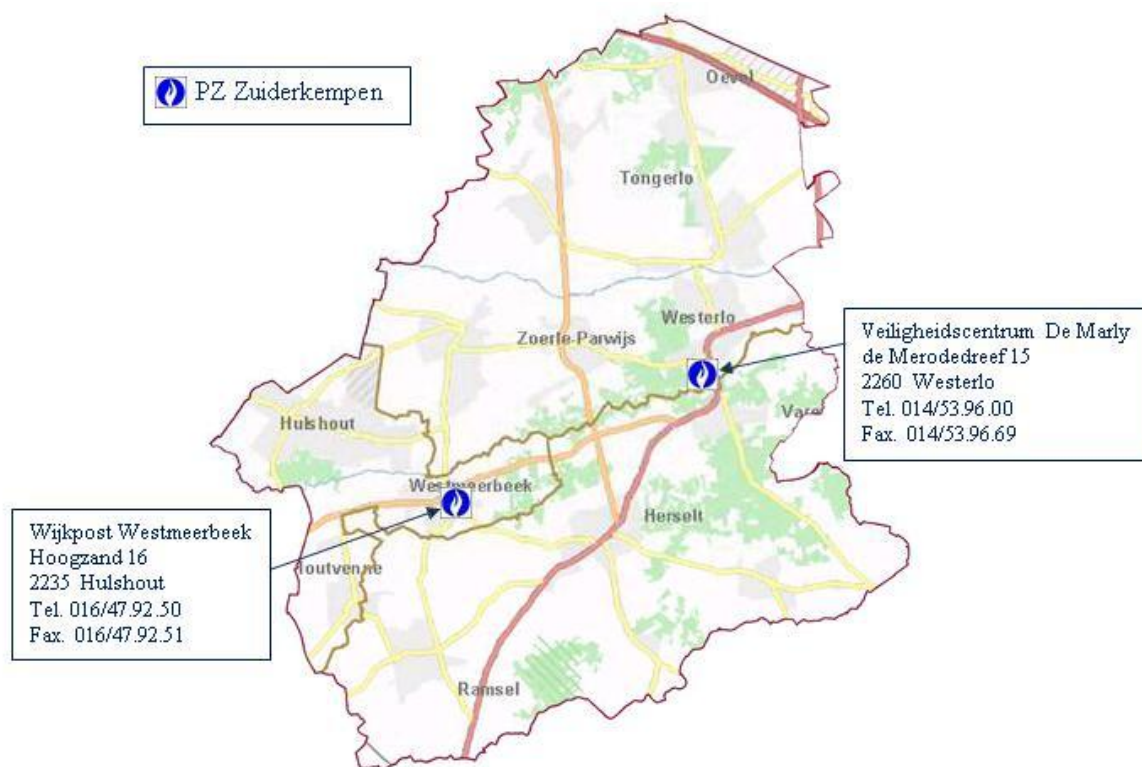
2.2 STRATEGIE EN BELEID

De manier waarop de organisatie haar missie en visie implementeert door een heldere, voor alle groepen belanghebbenden uitgewerkte strategie, en hoe deze wordt vertaald in een concreet beleid, plannen en budgetten.

Het gaat ook over informatiebronnen die aan de strategie ten grondslag liggen en de wijze waarop intern en extern wordt gecommuniceerd.



2.2.1 Situering politiezone.



De politiezone Zuiderkempen ligt in het meest zuidelijke deel van het gerechtelijke arrondissement Turnhout.

- De zone bestaat uit drie gemeenten: Herselt, Hulshout en Westerlo. De totale oppervlakte beslaat 12.577 ha. en heeft 49.071 inwoners¹.
- De zone kan bestempeld worden als een landelijk gebied met enkele industriezones (Oevel en Hulshout).
- In elke gemeente wordt kleuter-en lager onderwijs aangeboden. In Westerlo wordt secundair onderwijs aangeboden. Deze populatie bedraagt ruim 2.000 leerlingen (ASO-TSO-BSO)
- De zone heeft 553 km. wegennet.
- Openbaar vervoer wordt aangeboden door De Lijn. Er is geen treinstation in de zone.
- Er is een groot aantal tweede verblijven: ca. 2.450
- Er zijn enkele toeristische en andere trekpleisters zoals:
 - De abdij van Tongerlo
 - Sporta
 - Vc Westerlo in tweede klasse
 - Dancings Reflex , Millenium en Dodge
- Er zijn twee Seveso bedrijven (Praxair en Kaneka)
- De politiezone werd verdeeld in 13 wijken met elk hun wijkagent:
 - Bergom/Blauwberg (Herselt)(Benny van Hove)
 - Herselt-Centrum (Herselt)(Gunther Kempnaers)
 - Ramsel(Herselt)(Danny van Eylen)
 - Varenwinkel/Langdonken (Herselt)(Kris Janse)

¹ Aantal inwoners op 31/12/2012

- Houtvenne/Westmeerbeek (Hulshout) (Erik Van den Brande)
- Hulshout centrum (Hulshout)(Stefan van Gemert)
- Eindeke + industriepark (Hulshout)(Jozef Van Lommel)
- Heultje (Westerlo)(Ilse Goossens)
- Oevel (Westerlo)(Frans Fonteyn)
- Oosterwijk/Voortkapel (Westerlo)(Erika Goor)
- Tongerlo (Westerlo)(Tamara Karremans)
- Westerlo-centrum (Westerlo)(Yves Hoes)
- Zoerle-Parwijs (Westerlo)(Koen Smets)

2.2.2 **Het beschrijven van processen.**

In 2008 presenteerde het CGL (Federale Politie, Directie relaties met de lokale politie) een procesarchitectuur voor de lokale politie. Hierin werden 6 processen geïdentificeerd. In 2008 werd het eerste proces beschreven : Onthalen en behandelen van initiële klachten en aangiften. In 2009 werd de beschrijving van dit proces beëindigd. Vervolgens werd in 2010 het volgende primaire proces : Navolgend onderzoeken, beschreven. Het praktische nut van de beschrijving van een primair proces bleek voor een organisatie als de onze eerder beperkt te zijn. Daarom werd ervoor gekozen om voortaan eerder ondersteunende processen of instructies via OMP te beschrijven. In 2011 volgde de beschrijving van het beheren van afwezigheden door ziekte en in 2012 kwam de “initiële kennisgeving van IFG met fysiek geweld aan bod.

2.2.3 **Werking zonale veiligheidsraad – politieraad en politiecollege**

- In 2012 waren er 4 zittingen van de politieraad
- Het politiecollege vergaderde 20 keer
- De zonale veiligheidsraad kwam 2 keer bij elkaar

2.2.4 **Het zonaal veiligheidsplan 2009 – 2012**

Na analyse van de resultaten van het vorige zonale veiligheidsplan werden voor de periode volgende strategische doelstellingen gekozen :

- In het domein van de veiligheid en leefbaarheid:
 - We willen het aantal voltooide woninginbraken minstens stabiliseren op het niveau van de periode 2005-2008
 - We willen deelnemen aan een integrale en geïntegreerde aanpak van de drugsproblematiek binnen de drie gemeenten
 - We willen met alle actoren bijdragen tot het beheersen en zo mogelijk doen afnemen van het aantal verkeersongevallen met lichamelijk letsel op het grondgebied van onze politiezone
 - We willen de overlast rond uitgangsbuurtten en openbare plaatsen terugdringen en meer bepaald de geluidsoverlast en het vandalisme
 - We willen bijdragen aan de bestrijding van intra familiaal geweld
- In het domein van dienstverlening en werking:
 - We willen ons gefaseerd ontwikkelen tot een politiedienst waar excellente politiezorg bijdraagt tot het realiseren van een veilige en leefbare samenleving en een kwaliteitsvolle dienstverlening en werking.
- Welzijn
 - We willen met de verschillende partners een globaal preventieplan vorm geven door het waarborgen van een dynamisch welzijnsbeleid.

2.2.5 Uitvoeren en opvolgen van actieplannen

De actieplannen worden opgesteld volgens een strikte methodologie. Eerst worden de doelstellingen duidelijk (smart²) omschreven in een algemeen gedeelte. Vervolgens volgt in rasterform het gedetailleerde gedeelte waar de doelstelling opgedeeld wordt in verschillende stappen die beschrijven wat er moet gebeuren. Tot slot is er het meetplan waar wordt nagegaan of de geplande doelstellingen werden uitgevoerd. Per 3 maanden is er een tussentijdse evaluatie. Deze methode laat toe de prioriteiten op te volgen.

² Smart staat voor: specifiek, meetbaar, aanvaardbaar, realistisch en tijdgerelateerd.

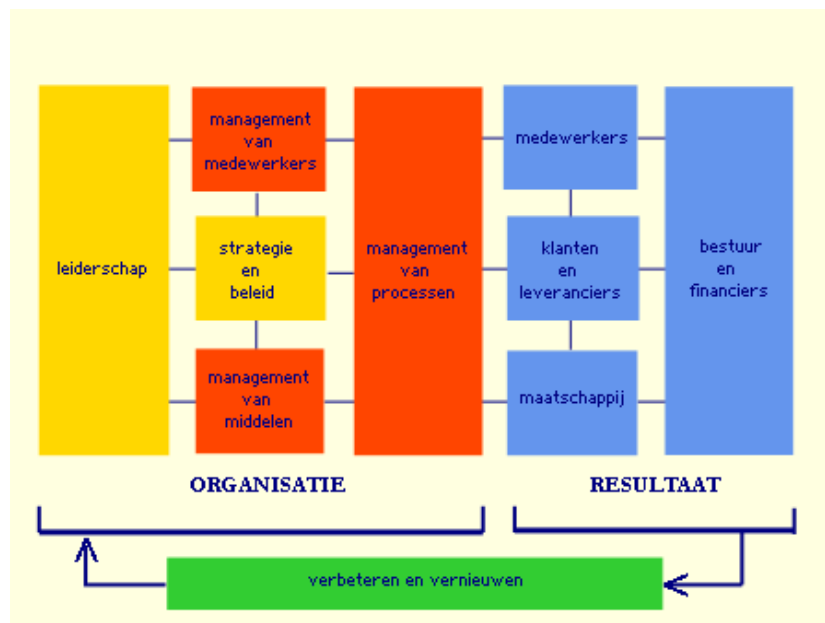
3 **DO**

3.1 MANAGEMENT VAN MEDEWERKERS

De manier waarop de organisatie haar medewerkers inzet, stimuleert en waardeert om haar strategie en beleidsdoelstellingen te realiseren en bij te stellen.

Medewerkers zijn er voor de organisatie, maar de organisatie is er ook voor de medewerkers.

Medewerkers worden niet als middelen beschouwd.



3.1.1 **Opstellen van personeelsbehoefteplan**

Op de politieraad van 28 oktober 2008 werd de nieuwe personeelsformatie goedgekeurd. De nieuwe personeelsformatie is als volgt samengesteld:

Operationeel personeel	
Hoofdcommissaris	1
Commissaris	4
Hoofdinspecteur	15
Inspecteur	51
Totaal operationeel	71

Calog personeel	
Niveau	Statutair/contractueel
A	1/0
B	6/0
C	7/1,5
D	0/3
Totaal calog	14/4,5

3.1.2 **Het personeelskader**

Op 31 december 2012 telde het korps in totaal 92 personeelsleden:

Operationeel kader

72 personeelsleden waarvan:

- 4 personeelsleden vrijwillige vierdagenweek
- 1 personeelslid voltijdse loopbaanonderbreking
- 1 personeelslid 1/5^e loopbaanonderbreking wegens ouderschapsverlof

Indeling naar kader:

- 2 hoofdcommissarissen
- 3 commissarissen
- 13 hoofdinspecteurs
- 54 inspecteurs

Administratief en logistiek kader

20 personeelsleden waarvan:

- 14 personen voltijds werken
- 1 persoon halftijds
- 2 personen vrijwillige vierdagenweek
- 1 personen halftijdse loopbaanonderbreking
- 1 persoon uitgaande detachering werkt halftijds
- 1 persoon halftijdse interimkracht

Indeling naar kader

- 1 niveau A (adviseur)
- 6 niveau B (2 maatschappelijk assistenten en vier consulenten)
- 8 niveau C (assistent)
- 5 niveau D (bediende/werklieden)

Opmerking: deze cijfers geven slechts een **momentopname** van de personeelsbezetting op 31/12/2012

3.1.3 **Aanwervings-en selectiebeleid**

De procedure voor de aanwerving van operationele personeelsleden ligt vast in wettekst. In 2012 traden 11 nieuwe personeelsleden in dienst. Het betreft 2 calog-personeelsleden (1 niveau C, 1 niveau D) en 9 inspecteurs. 8 personeelsleden verlieten de zone: 2 commissarissen (pensioen), 5 inspecteurs (3 op pensioen, 2 mobiliteit), 1 calog-personeelslid niveau D (pensioen).

3.1.4 **Communicatie (intern)**

Sinds de ingebruikname van het veiligheidscentrum te Westerlo is het korps nog slechts verspreid over twee locaties. Niet enkel hebben de personeelsleden de beschikking gekregen over een functionele werkruimte maar ook de interne communicatie verbeterde hierdoor. Buiten de rechtstreekse mondelinge contacten verloopt de interne communicatie via volgende kanalen:

- De korpsvergaderingen (5 per jaar)
- Het beleidsteam /operationeel team
- De onthaalbrochure voor nieuwe medewerkers
- Het intranet gestructureerd volgens efqm
- De vergaderingen van de diensthoofden met hun personeel
- Dagelijkse briefings
- De wekelijkse briefing

3.1.5 **Teamoverleg – dienstoverleg (vanuit de structuur)**

- Het operationeel overleg is een forum waar informatie kan uitgewisseld worden maar is ook een overleginstrument waar de verschillende diensten afspraken kunnen maken.
- De coördinatoren van de verschillende prioriteiten overleggen op geregelde tijdstippen met hun teamleden.

3.1.6 **Organisatie en werking van de dienst Toezicht op de Interne Werking.**

Het korps beschikt over een dienst Beleidsondersteuning waaronder het interne toezicht ressorteert. De dienst beleidsondersteuning onderzoekt klachten over het politieoptreden. Deze klachten komen op verschillende manieren aan het licht. Ofwel worden de feiten door de burger rechtstreeks ter kennis van het korps gebracht, ofwel worden tekortkomingen intern vastgesteld, ofwel legde de klager klacht neer bij Comité P die vervolgens de klacht overmaakte voor verdere behandeling bij het korps. (voor resultaten zie hoofdstuk “Resultaten bij bestuur en financiers” pt.4.4.1.6.)

3.1.7 **Aanbod vormingen en opleidingen**

In een snel evoluerend landschap zoals de politie, wordt opleiding en bijscholing belangrijk. De personeelsleden krijgen de kans om deel te nemen aan alle relevante opleidingen. De personeelsdienst coördineert de inschrijvingen voor de opleidingen.

3.1.8 **Mentorschap**

- In het kader van hun basisopleiding tot inspecteur lopen de aspiranten stages, meestal in het korps van hun woonplaats. Zij krijgen tijdens hun stage een mentor die hun gedurende heel de periode zal begeleiden. De zone beschikt over 3 mentoren hoofdinspecteurs. Voor het basiskader werden er 6 mentoren voorzien.

3.1.9 **Betrokkenheid van de medewerkers bij het invoeren van verbeteringen.**

- De betrokkenheid van de medewerkers bij het invoeren van verbeteringen wordt gerealiseerd in o.a. :
 - Het basisoverlegcomité dat tweemaal per jaar samenkomt.
 - Het beleidsondersteuningsteam waarin alle geledingen van het korps vertegenwoordigd zijn en dat o.a., samen met externe partners, de nieuwe missie en visie mee gestalte heeft gegeven.
 - Het operationeel overleg.
 - De leidinggevenden zijn rechtstreeks aanspreekbaar.

3.1.10 **Syndicaal overleg BOC**

Per jaar zijn er twee vergaderingen voorzien met de syndicale organisaties. Het basisoverlegcomité vergaderde in 2012 tweemaal.

3.1.11 **Evaluatiegebeuren – procedure**

Het evaluatiegebeuren moet gezien worden in een sfeer van verbetering en motivatie. De evaluatoren volgen hun personeelsleden op met het doel hen tot een hoger niveau van presteren te brengen. Dit streven kadert volledig binnen de Deming-cyclus waar het doel van een evaluatie steeds verbetering en vernieuwing is

3.1.12 **Vertrouwenspersoon**

Griet Schroven werd aangesteld als vertrouwenspersoon voor alle personeelsleden van de politiezone Zuiderkempen betreffende pesterijen, ongewenst seksueel gedrag en geweld op het werk. In 2012 werden er door haar geen problemen gemeld betreffende moeilijkheden tussen collega's onderling. Griet Schroven maakt als maatschappelijk assistente deel uit van de sociale dienst.

3.1.13 **Bevorderen van preventie en welzijn op het werk**

Om aan de verwachtingen van de medewerkers rond welzijn tegemoet te komen werd in samenwerking met IOK een globaal preventieplan 2007-2013 uitgeschreven. Het jaaractieplan stelde volgende doelstellingen:

- Waarborgen van een dynamisch welzijnsbeleid.
- Brandveiligheid binnen de diverse locaties verder optimaliseren.
- Een beleid voeren waarin aandacht is voor de psychische en fysieke integriteit van het personeel, met de wettelijke bepalingen als basis om dit te bewerkstelligen.
- Implementeren van beheersingsmaatregelen betreffende agressie door derden.
- Beperken van fysieke overbelasting, overstrekkingen ... tijdens de opleidingen geweld-beheersing (cfr. GPI 48).
- Bewustmaking van de personeelsleden inzake de risicofactoren tijdens prioritaire verplaatsingen en de toepassing van beheersmaatregelen.
- Implementeren van beheersingsmaatregelen m.b.t. in bewaring nemen van inbeslagnames.

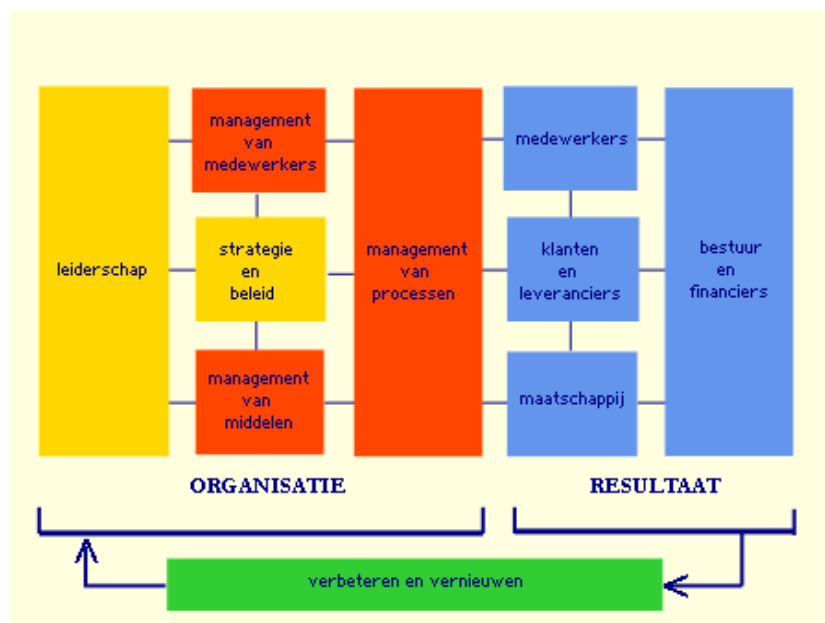
3.1.14 **Comité preventie en welzijn op het werk.**

Dit comité vergadert in de schoot van het basisoverlegcomité . In 2012 werden er dus 2 vergaderingen georganiseerd.

3.2 MANAGEMENT VAN MIDDELEN

De manier waarop vanuit strategie en beleid de beschikbare middelen worden aangewend om de activiteiten van de organisatie effectief en efficiënt uit te voeren.

Hieronder valt ook de manier waarop samengewerkt wordt met leveranciers en partners om de toegevoegde waarde in de keten te vergroten.



3.2.1 Overzicht begroting – raming – meerjarenplanning

De politiezone is een rechtspersoon en heeft een eigen begroting. De budgettaire middelen worden verstrekt door enerzijds de federale overheid en anderzijds door de gemeenten Herselt, Hulshout en Westerlo. Daarom wordt de begroting opgemaakt in overleg met de drie gemeenten, die de financiële bijdragen inschrijven in de gemeentebegroting.

De budgetten moeten worden gerespecteerd en de werkingsmiddelen dienen op een verantwoorde manier aangewend. De aanvragen voor materiële middelen worden beoordeeld op hun noodzakelijkheid, opportuniteit en functionaliteit. De begroting wordt opgemaakt nadat de verschillende diensten hun begrotingsvoorstellen ingediend hebben. Het politiecollege stelt de begroting op en legt deze voor aan de politieraad.

De initiële begroting van 2012 is goedgekeurd door de politieraad op 27 oktober 2011. De enige begrotingswijziging is op 24 oktober 2012 goedgekeurd door de politieraad. De politiebegroting van 2012 was dan als volgt samengesteld (na begrotingswijziging):

Ontvangsten gewone dienst		Ontvangsten buitengewone dienst	
Batig resultaat 2011	1.147.056,39	Overboeking van GD	0,00
Prestaties	20.000,00	Investeringsubsidies:	
Overdracht:		- gemeente Herselt	68.616,00
- vergoedingen	10.000,00	- gemeente Hulshout	43.920,00
- federale overheid	2.832.150,16	- gemeente Westerlo	127.464,00
- gemeente Herselt	834.828,00		
- gemeente Hulshout	534.360,00		
- gemeente Westerlo	1.550.812,00		
Schuld	60.591,64		
TOTAAL	5.842.741,80	TOTAAL	240.000,00

Uitgaven gewone dienst		Uitgaven buitengewone dienst	
Overboeking naar BD	0,00	Investeringen	240.000,00
Personeelskosten (81,1%)	5.655.900,00		
Werkingskosten (12,9%)	901.800,00		
Overdrachten (0,5%)	36.150,00		
Schuld (5,5%)	381.451,00		
TOTAAL	6.975.301,00	TOTAAL	240.000,00
Geraamd begrotingsresultaat	14.497,19	Geraamd begrotingsresultaat	19.484,77

3.2.2 Capaciteitsmeetsysteem

81,1% van de uitgaven in de gewone dienst zijn personeelskosten, daarom is het capaciteitsmeetsysteem onder de vorm van Galop een zeer nuttig controle- en beleidsmiddel. De input / output betreft uren, prestaties, activiteiten, beschikbaarheden, verloven, ziektecontingent, persoonlijke gegevens... De output van de gegevens wordt naargelang de behoeften geëxploiteerd voor onder andere berekening van de vergoedingen en toelagen, inzet bij projectwerking, inzet bij acties en evenementen ...

3.2.3 Opvolging en ontwikkeling ict

De softwareprogramma's worden beheerd door de systeembeheerder die de korpschef en het diensthoofd materiële middelen adviseert over de aankoop en de implementatie van nieuwe programma's en of hogere versies.

→ Network Attached Storage

Lokale politie Zuiderkempen heeft in 2011 geïnvesteerd in een administratief netwerk (Citrix). Om de gegevens van dit administratief netwerk veilig te stellen werd er in 2012 geïnvesteerd in een back-up systeem. Niet enkel de gegevens van Citrix maar eveneens de gegevens van alle bijkomende servers voor toepassingen van het veiligheidscentrum zoals camerabewaking, telefooncentrale e.d. worden hierop bewaard.

3.2.4 Werking systeembeheer

De systeembeheerder verzekert het beheer en de veiligheid van de lokale operationele telematica-infrastructuur. Hij wordt hierbij ondersteund door de Directie van de Telematica.

3.2.5 Kennis en informatiebeheer

Functioneel beheer: In de ministeriële omzendbrief MFO-3 zijn de procedures en het beheer van de harde en zachte informatie vastgelegd. Deze informatie wordt verwerkt door één functioneel beheerder (1 hoofdinspecteur), en 1 assistent-functioneel beheerder.

Verwerkte dossiers:

	2010	2011	2012
Harde informatie	7.118 dossier	6.981 dossiers	7.622 dossiers
Zachte informatie	105 dossiers	125 dossiers	184 dossiers

Kennisbeheer : het korps beschikt over een bibliotheek (vakliteratuur) die voor iedereen beschikbaar is. Tal van politieke tijdschriften (infopol, infodoc, infoevue, enz.) en gemeentebladen werden hierin opgenomen. Daarenboven bevat de bibliotheek ook nog relevante naslagwerken. Het korps beschikt ook over een elektronische bibliotheek op een gemeenschappelijke schijf in het computernetwerk die eveneens voor iedereen toegankelijk is. Daarnaast is er voor iedereen toegang tot het internet en het intranet, bestaat de mogelijkheid tot zowel fysieke als elektronische archivering en de raadpleging daarvan. Er worden korpsdagen ingericht waarop zoveel mogelijk getracht wordt opleiding te (laten) geven. En tenslotte wordt aan iedereen de mogelijkheid geboden om interessante studiedagen te volgen.

3.2.6 Overzicht operationele uitrusting (niet limitatieve opsomming)

In 2012 werd volgende operationele uitrusting aangeschaft in het kader van nieuwe investeringen of om afgeschreven, verouderd of niet te herstellen materiaal te vervangen:

Hardware – ICT:

- Vervanging van 11 verouderde ISLP-computers met toebehoren en schermen
- Vervanging van 1 printer (dienst verkeer)
- Aankoop van 3 tablets
- Aankoop van 1 mobiele data terminal

Dienstvoertuigen:

- Aankoop van 2 motoren (dienst interventie)
- Vervanging van 1 anoniem voertuig

Bewapening:

- Aankoop van 9 Glock19
- Aankoop van 4 Glock training pistolen met beschermkledij voor situationele oefeningen
- Aankoop pepperspray

Verkeersveiligheid

- Aankoop digitale radar voor flitsauto (vervanging van analoge radar)
- 6 spijkereggen
- 25 plooibare kegels

Gebouwen:

- Aankoop van betonnen bloembakken voor beveiliging ramen van veiligheidscentrum
- Aankoop van een poetsmachine
- Aankoop van metalen verzinkte rekken voor het magazijn
- Aankoop van een kluis voor het onthaal (voor het opbergen van waardevolle gevonden voorwerpen)
- Vervanging van 3 bureaustoelen
- Aankoop van een ontlaadsysteem voor wapens

Uitrusting personeel

- Beschermende regenkledij
- Hycap kledij en schoenen
- 16 kogelwerende vesten
- Fietskledij voor wijkagenten
- Motorkledij en toebehoren voor motorrijders
- Spottersvesten
- Multitools voor interventieleden
- Veiligheidshelmen voor het controleren op bouwerven
- Vervanging van 5 Astridposten
- Aankoop van 70 nieuwe peppersprayhouders

3.2.7 **Uitgeschreven overheidsopdrachten**

De wet op de overheidsopdrachten wordt nageleefd. Slechts voor enkele zeer typische opdrachten stelt de politiezone zelf bijzondere lastenboeken op, zoals voor de aankoop van de digitale radar, de betonnen bloembakken en de NAS (Network attached storage).

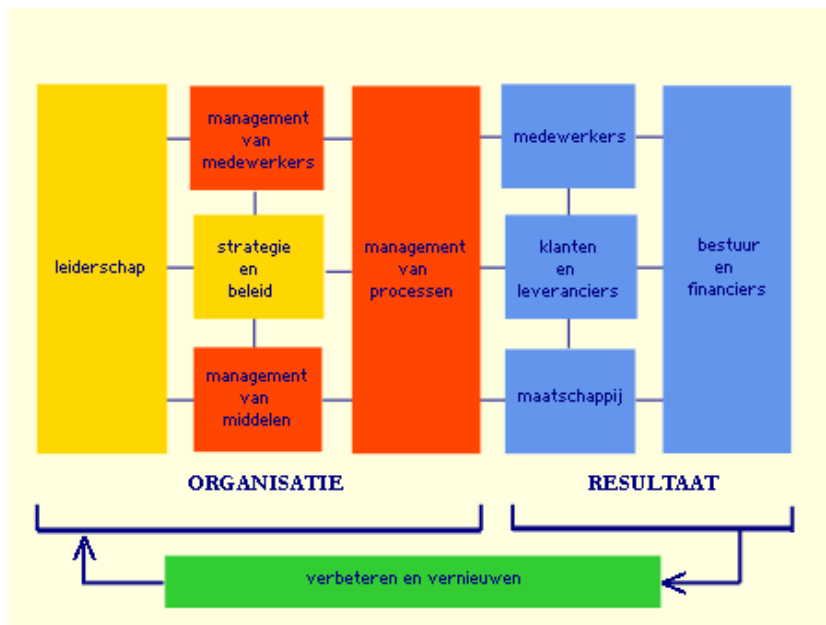
Voor andere opdrachten wordt beroep gedaan op de raamcontracten uitgeschreven door de Federale politie, de drie gemeenten van de politiezone of de Federale Overheidsdienst Personeel en Organisatie FOR-CMS.

3.2.8 **Ingestapte raamcontracten**

Voor de aankoop van PC's en toebehoren en bureaustoelen werd beroep gedaan op de contracten van de Federale Overheidsdienst FOR-CMS. Voor de vervanging van de Astridposten en aankoop van boordradio's voor de 2 motoren werd gebruik gemaakt van de overheidsopdracht van Astrid. Terwijl voor de aankoop van o.a. de voertuigen, kogelwerende vesten, motorhelmen, hycapkledij, hycapschoenen en motorkledij beroep werd gedaan op de contracten van de Federale politie.

3.3 MANAGEMENT VAN PROCESSEN

De manier waarop de organisatie vanuit strategie en beleid haar processen identificeert, ontwerpt, beheerst en waar nodig verbetert of vernieuwt, teneinde haar doelen te realiseren. Aandacht is nodig voor de specifieke eisen en mogelijkheden van de professional: het type medewerker dat met kennis van zaken en ervaring vaak autonoom moet (kunnen) handelen.



3.3.1 **Uitgeschreven processen**

Management van processen staat centraal in het efqm-model. Uit de positiebepaling die in 2007 werd uitgevoerd bleek dat dit gebied in onze organisatie lichtjes achterliep bij de overige gebieden. Dat kon ook moeilijk anders omdat er nog geen procesarchitectuur voor de lokale politie was uitgeschreven. In oktober 2008 stelde de directie van de relaties met de lokale politie (CGL) de procesarchitectuur voor de lokale politie voor. T.t.z. er werden zes primaire processen geïdentificeerd. Voor de ondersteunende- en besturingsprocessen zal het CGL in de toekomst een voorstel uitwerken.

De zes primaire processen van de lokale politie:

- Onthalen en behandelen van (initiële klachten en) aangiften.
- Navolgend onderzoeken.
- Noodhulp verlenen.
- Gebeurtenissen beheren.
- Toezien en handhaven.
- Informeren en adviseren.

Een methode om processen te beschrijven is OMP (Orderings Methodiek Processen).

Een procesbeschrijving in OMP bestaat uit drie delen:

- Het procesmodel.
Dit geeft op één blad een overzicht van het proces in minimaal drie en maximaal zeven processtappen.
- De procesdetaillering.
De procesdetaillering beschrijft elke processtap tot in detail.
- De productbeschrijving.
Elke processtap levert een product af. In dit gedeelte wordt elk product gedetailleerd beschreven.

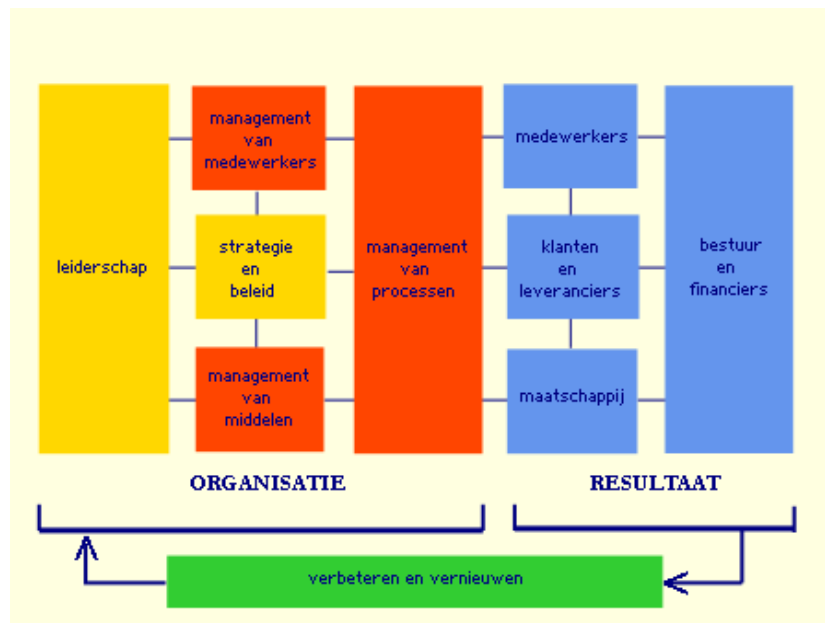
Uitgeschreven processen :

- Onthalen en behandelen van (initiële klachten en) aangiften (primair proces).
- Navolgend onderzoeken (primair proces).
- Beheren van afwezigheden wegens ziekte (ondersteunend proces).
- Initiële kennisgeving van IFG met fysiek geweld.

4 CHECK

4.1 RESULTATEN BIJ MEDEWERKERS

In hoeverre levert de organisatie een toegevoegde waarde voor de medewerkers, qua verwachtingen, inzet en betrokkenheid.



4.1.1 Verhouding operationeel – calog (calogisering)

	Administratief en logistiek kader						Operationeel kader					
	2007	2008	2009	2010	2011	2012	2007	2008	2009	2010	2011	2012
Mannen	3	3	3	5	5	5	61	59	58	58	60	58
Vrouwen	14	13	14	15	14	15	8	9	12	12	12	14

4.1.2 Leeftijdsvorken personeel

	Administratief en logistiek kader						Operationeel kader						Totaal					
	2007	2008	2009	2010	2011	2012	2007	2008	2009	2010	2011	2012	2007	2008	2009	2010	2011	2012
<30	0	2	1	5	6	6	15	15	15	16	12	10	15	17	16	21	18	16
30-39	6	5	7	4	1	3	18	19	20	20	20	26	24	24	27	24	21	29
40-49	6	3	2	5	8	8	17	12	14	14	22	19	23	15	16	19	30	27
50-60	5	6	7	6	4	3	19	22	21	20	18	17	24	28	28	26	22	20

Evolutie van de leeftijdsgroepen bij het calog-personeel

Leeftijdsgroep	2004 %	2008 %	2009 %	2010 %	2011 %	2012 %
<30	9	12	6	25	32	30
30-39	25	31	41	20	5	15
40-49	33	19	12	25	42	40
50-60	33	38	41	30	21	15

Evolutie van de leeftijdsgroepen bij het operationele personeel

Leeftijdsgroep	2004 %	2008 %	2009 %	2010 %	2011 %	2012 %
<30	15	22	21	22	17	14
30-39	27	28	29	29	28	36
40-49	33	18	20	20	30	26
50-60	24	32	30	29	25	24

4.1.3 Aantal opgestarte dossiers vertrouwenspersoon (preventiebeleid)

In 2012 werden 0 dossiers door de vertrouwenspersoon opgesteld.

4.1.4 Resultaten opleiding: aantal en soort gevolgde opleidingen.

In 2012 werden opleidingen gevolgd over volgende onderwerpen:

1. Organiseren en delegeren
2. Het gebruik van Google in het politionele onderzoek
3. Lokale toezichthouder
4. Geavanceerd gebruik van het office-pakket
5. Ladingzekering
6. Optimaal benutten van open bronnen
7. Optimaal gebruik en beheer van Smartphones en Tablets
8. nieuwe geluidsnormen voor muziekactiviteiten
9. Loopbaanonderbreking en thematische verlopen
10. Social Media voor politiezones
11. SSGPI en Bezoldigingsrecht
12. De praktische implementatie van de GPI 48 op de training geweldsbeheersing
13. Europol Road Show - rondtrekkende dadergroepen
14. Wegwijs in de Belgische en EU-verblijfsvergunningen en documentenfraude
15. Vreemdelingen- en documentencontrole
16. Lokale toezichthouder
17. De kwalitatieve aanpak van een onthaaldienst
18. administratieve briefwisseling, samenvatten en becommentariëren van teksten en mind mapping
19. Opfrissingscursus strafrecht en bijzondere wetgeving - praktisch met casussen
20. Actualisering van juridische kennis - Wet op het politieambt
21. Vermist - een maatschappelijk veiligheidsnet bij dementie
22. Assistent Functioneel beheerder
23. ingangstest Motorrijder
24. Collocatie
25. Controle en handhaving van dieren(welzijn) van preventie tot repressie
26. Psychosen
27. Veiligheidsconferentie 'Diefstal in woning'
28. Spelling
29. Praktijkseminarie "Moraliteitsonderzoeken in assisenzaken"
30. Verkeer - Motorrijder
31. SSGPI - infosessie Capelo
32. jaarlijkse bijscholing specialist geweldbeheersing met en zonder vuurwapen 2012
33. pensioenwetgeving openbare sector
34. Spelling
35. Arbeidsongevallenverzekering voor de publieke sector
36. infosessie Capelo
37. Studiedag: 'evaluatie van de Salduz-wet en vooruitblik naar de toekomst'
38. Drugscongres
39. Natuurlijke drugs - illegale cannabisproductie
40. bijscholing specialisten geweldsbeheersing dwang zonder vuurwapen 2012

41. Seminarie 'optimaliseren van dagelijkse informatieprocessen bij de politie'
42. Slotseminarie 'Europees Project Intrafamiliaal Geweld'
43. Verhoorcoaches in de Belgische recherchepraktijk
44. Inleiding in de psychopathologie
45. AEG Roadshow Politie
46. Seminarie 'Integriteit bij de politie'
47. Bijscholing geweldsbeheersing dwang zonder vuurwapen
48. gecertificeerde opleiding: suïcidepreventie, stressbeheer en actief luisteren
49. "Beroepenvoorlichter - rekruteren bij de politie: van theorie naar de praktijk"
50. Stakingsbevel: Beter voorkomen dan genezen
51. Studiedag 'Amai mijn (h)oren'
52. Studiedag 'Vuurwapengebruik door de politie'
53. Praktijkdag: 'De Tuchtprocedure toegelicht in vraag en antwoord'
54. Opleiding Autotick Snelheid
55. Congres Lokale Milieuhandhaving
56. Vakdag "Crowdmanagement, veiligheid en handhaving"
57. Studiedag 'Verband tussen alcohol en partnergeweld'
58. Studiedag 'Echtscheiding... Van Theorie naar praktijk!'

4.1.5 **Aantal evaluatiemomenten**

In 2012 werden evaluatiegesprekken gehouden waarmee een evaluatieperiode afgesloten werd. Onmiddellijk na het evaluatiegesprek werd een nieuw planningsgesprek gehouden waardoor een nieuwe evaluatieperiode van 2 jaar aanvangt.

4.1.6 **Resultaten stressenquête**

In 2012 werd een stressenquête uitgevoerd door de Directie Bescherming en Preventie op het werk – Psychosociale dienst – Stressteam van de Federale Politie. De resultaten in deze stressenquête werden vergeleken met de resultaten van de zgn. referentiegroep (totale groep van de geïntegreerde politie). Het stressteam komt tot de vaststelling dat er bij deze vergelijking geen al te grote verschillen zijn.

Wat de oorzaken van stress betreft blijkt dat de scores van de zone op een aantal gebieden verhoogd zijn in vergelijking met de scores binnen de normgroep. Personeel van de Pz Zuiderkempem geeft aan meer last te hebben van werkdruk, onvoorspelbaarheid, emotionele belasting en als politie extra kwetsbaar te zijn. Pz Zuiderkempem geeft echter ook aan in vergelijking met de totale groep meer tevreden te zijn over de relatie met de chef, opleidingsmogelijkheden, informatiedoorstroming en steun aan zijn personeel.

4.1.7 **Personeelsverloop – mobiliteit – interne jobrotatie**

In 2012 traden 11 nieuwe personeelsleden in dienst: het betreft 2 calog-personeelsleden (1 niveau C en 1 niveau D) en 9 inspecteurs in het operationele kader.

2 inspecteurs werden bevorderd naar hoofdinspecteur.

In 2012 werden er 2 hoofdinspecteurs en 1 inspecteur naar onze zone gedetacheerd.

Er zijn 8 personen die de zone verlieten: 6 personen gingen op pensioen, 2 personen maakte mobiliteit naar een andere politiezone.

4.1.8 Ziekteverzuim – absenteïsme

De procedure die moet gevolgd worden bij ziekte van een personeelslid is federaal vastgelegd en wordt in de zone opgevolgd door de dienst HRM.

Jaar	Aantal dagen ziekteverzuim
2010	2.101
2011	2.331
2012	2.017

In dit cijfer zijn alle ziektedagen begrepen. In deze context bedraagt het gemiddelde aantal ziektedagen in 2012 per personeelslid 21,68 dagen.

Er waren in 2012 helaas ook een aantal langdurig zieken. D.w.z. personeelsleden die wegens ziekte een onafgebroken periode van 30 dagen of meer afwezig waren. Hun afwezigheid bedroeg in 2012 1.127 dagen.

Wanneer we abstractie maken van deze langdurige zieke personeelsleden komen we tot een gemiddeld ziekteverzuim van 9,56 dagen per personeelslid.

4.1.9 Arbeidsongevallen

Er waren 13 arbeidsongevallen in 2012, waarvan 11 met werkonbekwaamheid (in totaal 104 dagen arbeidsongeschiktheid). Het betreft 1 op weg van en naar het werk, 3 tijdens een functionele training en 9 tijdens de uitvoering van een interventie.

4.1.10 Vriendenkring – sportkring

De vriendenkring in de politiezone wordt gedragen door enkele personeelsleden die in hun vrije tijd een aantal zaken organiseren.

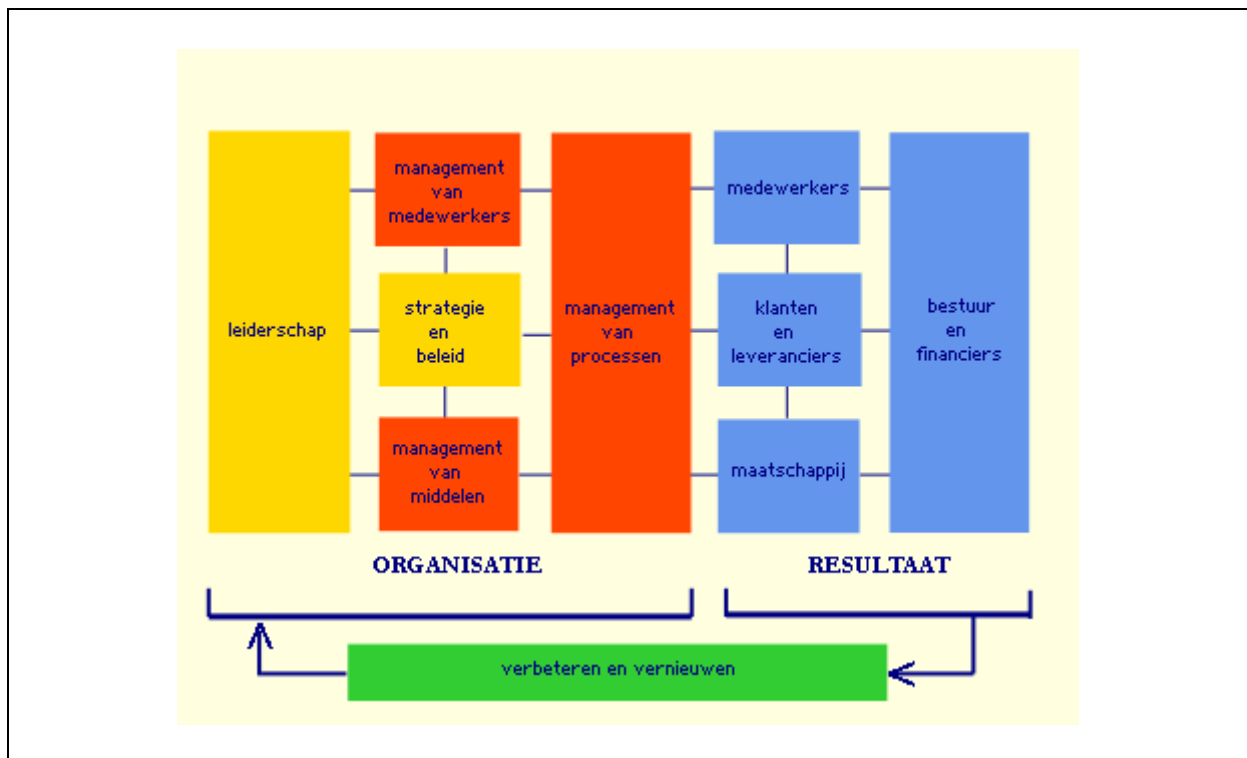
4.1.11 Resultaten sportdag

In samenwerking met het OCMW van Westerlo werd in 2012 een sportnamiddag voor het personeel ingericht. Iedereen was tevreden over dit initiatief.

4.2 RESULTATEN BIJ KLANTEN EN LEVERANCIERS

DE POLITIE ALS PARTNER IN DE VEILIGHEIDSKETEN

In welke mate voldoet de organisatie aan de verwachting van de klant, hoe sterk is de positie tov. concurrerende organisaties en hoe waarderen en ervaren partners en leveranciers de relatie met uw organisatie.



4.2.1 Aantal vakantietoezichten

De inwoners van de zone kunnen toezicht voor hun woning aanvragen wanneer zij gedurende enige tijd op vakantie zijn. Tijdens hun afwezigheid komt op geregelde tijdstippen de wijk-agent of de interventiepatrouille even langs om de woning na te kijken.

2009	2010	2011	2012
Aantal vakantietoezichten			
261*	315	291	369
Aantal controles			
868*	1219	1231	1807

* Het betreft het cijfer van de eerste drie kwartalen van 2009. Tijdens het 4e kwartaal van 2009 crashte het bestand waardoor de gegevens van dat kwartaal onherroepelijk verloren gingen.

4.2.2 Aantal adviezen diefstalpreventie

De zone beschikt over een diefstalpreventieadviseur (dpa). De bevolking kan op drie verschillende manieren beroep doen op zijn deskundigheid.

Ten eerste kan iedereen die vragen heeft rond diefstalpreventie volledig gratis en vrijblijvend beroep doen op de dpa. Ten tweede krijgt de diefstalpreventieadviseur via de gemeentebesturen een overzicht van de bouwaanvragen. Aan al deze personen wordt diefstalpreventie advies aangeboden

Ten derde is er "hercosi" (hercontactname slachtoffers van inbraken). Bij elke inbraak gebeuren de vaststellingen door de interventieploegen/technische vaststellers en/of de recherche. Enige tijd na de vaststellingen voeren de wijkagenten een herbezoek uit. Tijdens dat herbezoek doen ze een aanbod om de diefstalpreventieadviseur ter plaatse te laten komen.

2009	2010	2011	2012
Vrije adviezen			
12	11	12	14
Bouwaanvragen			
80	115	70	108
Hercosie wijkagent			
91	56	82	102
Hercosie dpa			
34	40	48	47

4.2.3 Aantal dossiers slachtofferbejegening

Zie tabel rubriek 6.4.2

In de politiezone Zuiderkempen is er sinds februari 2003 een permanentiesysteem slachtofferbejegening opgericht.

Er kan steeds een slachtofferbejegenaar worden opgeroepen bij ernstig slachtofferschap of bij crisissituaties.

Momenteel zijn er 10 personen (8 wijkagenten en 2 maatschappelijke werkers) beurtelings één week doorlopend van wacht. Regelmatig (een viertal keer per jaar) zijn er overlegmomenten. De samenwerking tussen de verschillende slachtofferbejegenaars verloopt zeer vlot.

In 2012 is er 19 maal een beroep gedaan op de bijstand van een slachtofferbejegenaar met wachtdienst.

4.2.4 **Betrokkenheid in het onderwijs**

4.2.4.1 *Samenwerking tussen de secundaire scholen, het parket en de lokale politie.*

In 2007 werd bij ministeriële omzendbrief PLP 41 aan de zones opgelegd een contactpersoon met de secundaire scholen te installeren. Deze samenwerking werd opgezet om een duidelijke en meer transparante vorm van communicatie tussen het parket, de lokale politie en het onderwijs tot stand te brengen. De overeenkomst richt zich vooral op de aanpak van aanhoudend spijbelgedrag. Anderzijds wil ze een meer globale, maar vooral meer geïntegreerde aanpak en opvolging van agressie en delinquent gedrag in het algemeen in en rond de scholen realiseren.

De partners zullen in dat verband steeds oog hebben voor de pedagogische opdracht van de school en dus eerst zoeken naar educatieve, niet-repressieve oplossingen die passen in een reëel opvoedkundig kader.

Het hoofddoel bestaat erin ervoor te zorgen dat de school en haar directe omgeving een veilige omgeving vormt voor alle betrokkenen.

De scholen verbinden zich ertoe, wanneer zij dit noodzakelijk achten, strafbare feiten te melden aan de contactpersonen bij het parket en de politie.

Het parket en de politie verbinden zich ertoe de gegeven signalen op een accurate manier te behandelen en de geoorloofde informatie aan de betrokken school te communiceren.

4.2.4.2 *Het MEGA-project*

MEGA staat voor “Mijn Eigen Goede Antwoord”. Het heeft tot doel jongeren assertief te maken ten opzichte van drugs. Het project loopt in de zone al sinds 2003. Mega richt zich tot het basisonderwijs. Het project bestaat uit een lessenreeks van 10 lessen over alle aspecten die met drugs te maken kunnen hebben. Les 1,2 en 10 worden door de politie gegeven. Het CLB (centrum voor leerlingenbegeleiding neemt les 6 voor zijn rekening. De overige lessen worden door de school zelf gegeven. In de zone namen 16 van de 17 scholen deel aan het project en kan dus gerust een succes genoemd worden.

Omdat drugs een materie is die in de zone als een prioriteit wordt behandeld kadert het mega-project dan ook in de prioriteit drugs. Elk jaar worden ca. 400 leerlingen via dit project bereikt. In 2009 kon de enige school die nog niet deelnam aan het project overtuigd worden. Sedertdien nemen alle scholen deel.

4.2.5 **Mediabeleid – persbeleid**

Naast de wetgevende, de rechtsprekende en de uitvoerende macht, wordt de pers wel eens aangeduid als “de vierde macht”. Hiermee is duidelijk dat de pers een belangrijke partner is.

Vanuit onze bezorgdheid om een gemeenschapsgerichte politiezorg te bieden is de pers een belangrijke partner voor onze externe oriëntering, partnerschap en het afleggen van verantwoording.

Informatiegestuurde politiezorg is de voortdurende bezorgdheid van de organisatie om op basis van informatie over onveiligheid, leefbaarheid, criminaliteit en politiewerking de organisatie aan te sturen. Zij legt hierbij o.a. de nadruk op uitwisseling van informatie.

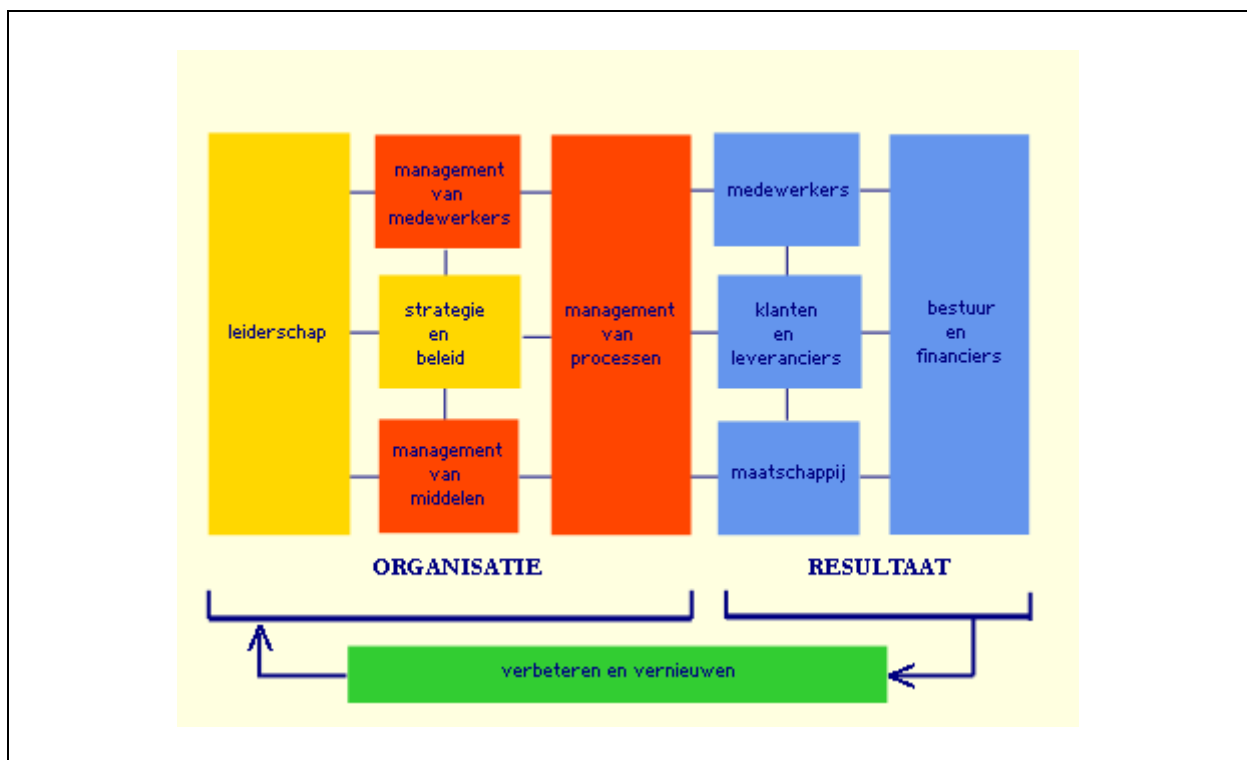
Het concept van de optimale bedrijfsvoering legt in een van zijn principes de nadruk op samenwerking met partners in netwerken om te zoeken naar een maximale toegevoegde waarde voor het geheel.

Het efqm deelt de pers in bij de groep leveranciers en partners vanwege de rol die ze speelt in de veiligheidsketen.

De lokale politie Zuiderkempen trachtte tegemoet te komen aan de noden van de pers, rekening houdende met de wettelijke bepalingen. Binnen onze politiezone wordt een wederzijds respect voor elkaars rol vastgesteld en zijn de relaties goed en professioneel te noemen.

4.3 RESULTATEN BIJ DE MAATSCHAPPIJ

Wat hebben de inspanningen op het gebied van maatschappelijk verantwoord ondernemen opgeleverd.



4.3.1 Imagebuilding

- Elk jaar wordt de zogenaamde “verkeersdriedaagse” gehouden.
- In 2012 werd opnieuw het fietsexamen afgenomen. Het betreft een project waar leerlingen van het zesde leerjaar een parcours op de openbare weg afleggen. Zij worden daarop beoordeeld door politie, fietsouders en directie.
- Ook werd in 2012 opnieuw deelgenomen aan de “Roefeldagen”

4.3.2 Mediabeleid – persbeleid

- Dagelijkse contacten met de pers.
De korpschef is verantwoordelijk voor de contacten met de pers. De dagelijkse contacten met de pers worden waargenomen door het hoofd de dienst Steun & Informatie (DSI) en een hoofdinspecteur van dezelfde dienst. Indien het gaat over specifieke domeinen (bv. verkeer) zal de officier tot wiens verantwoordelijkheid het domein valt de pers te woord staan. Telkens wordt de omzendbrief gevolgd en wordt rekening gehouden met de rechten van de verdachte en het slachtoffer.

4.3.3 Mate van/resultaten van het stimuleren van milieubewust gedrag

- Woon-werkverkeer per fiets. Vermindering van de CO2-uitstoot.
Verschillende personeelsleden maken de verplaatsing van en naar het werk per fiets. De gemiddelde CO2-uitstoot van personenwagens bedraagt 235 g/km (Cijfer Bond Beter Leefmilieu). Door de verplaatsing van en naar het werk met de fiets te maken werd de uitstoot van CO2 vermeden.

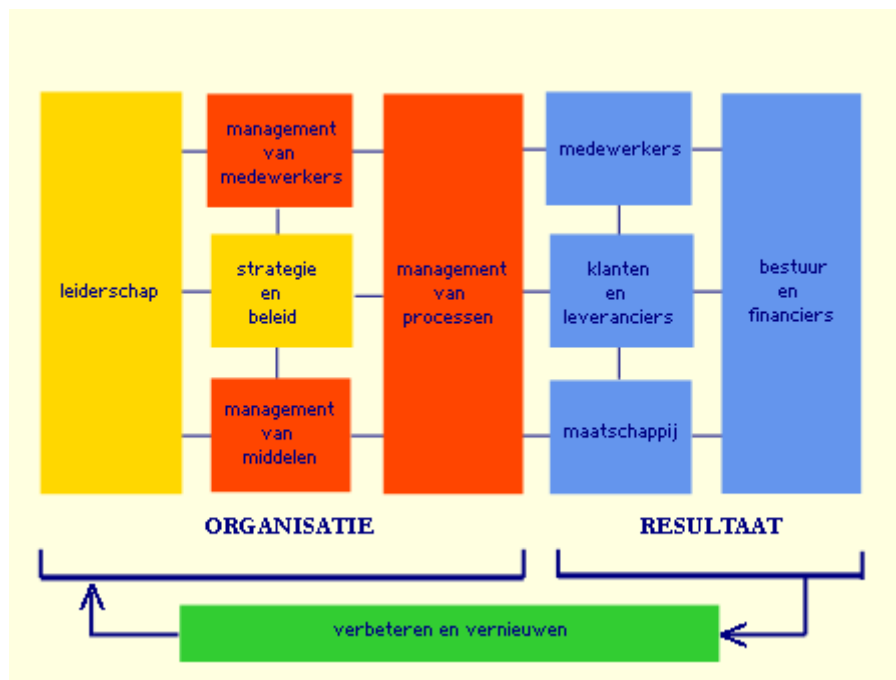
Jaar	Aantal kilometer	Verminderde CO2 uitstoot
2008	39.487	9.279 kg.
2009	46.113	10.836 kg.
2010	39.609	9.308 kg
2011	47.239	11.102 kg.
2012	45.941	10.796 kg

- Bij de aankoop van nieuwe voertuigen wordt ook het milieuaspect niet uit het oog verloren.
- De wijkagenten hebben de beschikking over dienstfietsen. Dit is in de eerste plaats om hun zichtbaarheid en aanspreekbaarheid te verhogen. Maar bij elk gebruik van de dienstfiets wordt het gebruik van een milieuvervuilende auto uitgesloten.
- De maandelijkse schietoefeningen worden met loodvrije munitie uitgevoerd.
- Papier wordt gesorteerd, versnipperd én gerecupereerd. Daarvoor wordt samengewerkt met de firma Shred-it. Zij volgen de hoeveelheid op en leveren daarvan jaarlijks een attest af. De gerecupereerde hoeveelheid papier wordt uitgedrukt in aantal bespaarde bomen. In 2012 waren dat er 25.

	2004	2005	2006	2007	2008	2009	2010	2011	2012
Aantal bespaarde bomen	25	23	30	22	21	21	30	30	25

4.4 RESULTATEN BIJ BESTUUR EN FINANCIERS

Bestuur en financiers vormen zich een oordeel over de totale prestatie van de organisatie met de nadruk op het behalen van de strategische doelstellingen, het financiële rendement op het geïnvesteerde vermogen en de kwaliteit van het management.



4.4.1 Operationele resultaten:

4.4.1.1 Wijkwerking

- De zone kwam tot stand in 2001 en telde toen 44.590 inwoners. Op 31 december 2012 telde de zone maar liefst 49.071 inwoners. Dat is een aangroei van 4.481 inwoners. De bevolking is dus met maar liefst 10 % gestegen.
- De uitvoering van gerechtelijke opdrachten (kantschriften) en woonstonderzoeken vraagt, net zoals de voorgaande jaren de meeste capaciteit. Deze activiteit vormt echter een prima gelegenheid om contacten te leggen met de bewoners van de wijk en op die manier onze externe gerichtheid te verzorgen.
- Het aantal uren onthaal dat door de wijkagenten diende uitgevoerd te worden kende een drastische daling (van 40 uren in 2011 naar 18 uren in 2012) wegens de uitbreiding van de poule onthaal.

4.4.1.2 Zonaal onthaal

- Het zonale onthaal verliep vlot. Er is een goede wisselwerking tussen de pool, de bediende(n) en de wijkwerking.
- De wijkagenten moesten bij afwezigheid van de leden van de pool onthaal slechts 18 uur plantondienst doen. Dit is een drastische daling (zie hierboven).
- De openingsuren van het onthaal blijken ruim voldoende te zijn. Woensdag is de drukste dag onmiddellijk gevolgd door maandag. Op zaterdag bieden zich het minst aantal bezoekers aan.

4.4.1.3 Slachtofferbejegening

- Op 1 januari 2003 werd Griet Schroven aangeworven als maatschappelijk assistente (calog). Zij kreeg als opdracht de politionele slachtofferbejegening, zoals voorzien in de OOP15ter binnen de politiezone uit te werken.
- In 2010 kreeg zij versterking van Sanne de Backer (maatschappelijk assistente)
- Het aantal dossiers dat door de sociale dienst werd behandeld vertoonde sinds 2010 een stijgende tendens. In 2012 werd deze tendens omgebogen naar een daling. De dienst slachtofferbejegening is uiteraard afhankelijk van het aanbod.

Jaar	Aantal dossiers
2004	140
2005	147
2006	172
2007	164
2008	165
2009	160
2010	218
2011	326
2012	244

- Griet Schroven werd tevens aangesteld als vertrouwenspersoon inzake pesterijen, ongewenst seksueel gedrag en geweld op het werk. In 2012 werden er geen problemen gemeld op dat vlak.

4.4.1.4 Lokale Recherche

- De dienst recherchecoördinatie telde in 2012 zes personeelsleden: 1 hoofdinspecteur/recherche coördinator, 1 hoofdinspecteur en 4 inspecteurs.
- Het aantal aanhoudingen, gerechtelijk en bestuurlijk, betrof 203
- De recherche krijgt meer en meer opdrachten die vroeger door FGP werden uitgevoerd; zoals financiële onderzoeken en internationale rechtshulpverzoeken
- In 2012 werd een voltijds ter beschikking gestelde inspecteur vervangen door een aangeworven inspecteur recherche.

4.4.1.5 Operationele- en interventiecoördinatie

- De norm van de permanente interventieploeg en een piekploeg gedurende 84 uur per week wordt gehaald.
- De permanentie “officier van bestuurlijke politie” wordt verzekerd tussen 08.00 uur en 18.00 uur door de operationele coördinator of de interventiecoördinator. Bij hun afwezigheid zal een andere officier de functie obp waarnemen. Tussen 18.00 uur en 08.00 uur wordt een beurtrol OBP gevolgd.
- De permanentie “officier van gerechtelijke politie” wordt verzekerd tussen 08.00 uur en 17.00 uur door een lid van het middenkader. Tussen 17.00 uur en 08.00 uur wordt een weekbeurtrol gevolgd.
- De permanentie “agent van gerechtelijke politie” wordt verzekerd tussen 08.00 uur en 17.00 uur door de met dienst zijnde leden van de interventie. Tussen 17.00 uur en 08.00 uur wordt een weekbeurtrol gevolgd.
- Zowel voor wat betreft de gehypothekeerde capaciteit als voor de arrondissementssolidariteit heeft de zone in 2012 aan zijn verplichtingen voldaan.
- De ordehandhaving op de wedstrijden van KVC Westerlo wordt nog steeds met een minimale inzet van politie gerealiseerd. Deze inzet is echter in vergelijking met de andere jaren verhoogd. Verantwoording hiervan is terug te vinden in de bijlage : 6.7 Operationele coördinatie.

4.4.1.6 Toezicht op de interne werking.

- In 2012 werden 11 dossiers intern toezicht opgestart. De feiten werden op volgende manier ter kennis gebracht:
 - 0 dossiers via Comité P
 - 2 dossiers op eigen initiatief
 - 5 dossiers rechtstreeks door burgers
 - 4 door een andere politiedienst/Parket
- Aan deze dossiers werd volgend gevolg gegeven:
 - In 5 dossiers bleek er niets aan de hand te zijn
 - In 5 dossiers gaven de feiten aanleiding tot een gesprek
 - In 1 dossier werd tucht opgestart.

Jaar	Totaal aantal dossiers	Comité P	Eigen vaststelling	Rechtstreekse klacht door burger	Kennisgeving door andere (politie)dienst
2002	11	4	3	4	0
2003	20	5	8	5	2
2004	2	0	2	0	0
2005	6	4	0	2	0
2006	8	4	0	4	0
2007	26	8	7	7	4
2008	17	8	4	4	1
2009	14	5	4	4	1
2010	18	8	2	4	4
2011	15	6	5	4	0
2012	11	0	2	5	4

Jaar	Zonder gevolg	Gesprek	Berisping	Tucht
2002	10	1	0	0
2003	13	6	1	0
2004	0	2	0	0
2005	4	2	0	0
2006	6	1	0	1
2007	20	6	0	0
2008	14	1	0	2
2009	11	1	0	2
2010	15	3	0	0
2011	11	3	0	1
2012	5	5	0	1

4.4.1.7 Evaluatie prioriteiten

4.4.1.7.1 Lokale verkeersproblemen en verkeersonveiligheid

- Met uitzondering van onderstaande doelstellingen werden de doelstellingen wat betreft uren, verkeerscontrole,-toezicht en educatieve projecten bereikt :
 1. bemande snelheidscontroles met en zonder interceptie in de week
 2. bemande snelheidscontroles zonder interceptie in het weekend
 3. snelheidscontroles van bromfietsen met interceptie
 4. alcoholcontroles in de week
 5. controle fietsverlichting.
- 2012 heeft in vergelijking met 2011,2010 en 2009 het minst aantal ongevallen met gewonden en doden.
- De verkeersbarometer die de evolutie weergeeft van de ongevallen met lichamelijk letsel en doden stelt dat er voor 2012 ten opzichte van 2011 :
 1. er een daling is van 13% voor wat betreft het aantal ongevallen
 2. er een daling is van 18% voor wat betreft het aantal slachtoffers
 3. er volgens de criteria van het Vlaamse Gewest geen zwart punt is in onze zone

4.4.1.7.2 Woninginbraken

- Het aantal woninginbraken (bekomen na filtering) is in 2012 quasi gelijk gebleven aan dat aantal in 2011.
- De deelgemeenten met het meeste aantal inbraken per 1.000 inwoners waren in 2012 :
 - Zoerle-Parwijs (4,9 inbraken/1.000 inwoners)
 - Varenwinkel (4,2 inbraken/1.000 inwoners)
 - Oosterwijk (3,4 inbraken per 1.000 inwoners)
- De deelgemeenten met het minste aantal inbraken per 1.000 inwoners waren in 2012 :
 - Blauberg (1,6 inbraken/1.000 inwoners)
 - Ramsel (1,5 inbraken/1.000 inwoners)
 - Tongerlo(1,7 inbraken/1.000 inwoners)
 - In 2012 was vrijdag de dag waarop de meeste inbraken gebeurden. We moeten dit cijfer onmiddellijk relativiseren omdat er evenveel inbraken gebeurden waarbij het juiste tijdstip van de inbraak niet gekend was.
- De inbraken gebeurden meestal door het plegen van braak op een deur of een venster.
- De inbrekers opereerden meestal 's nachts of 's avonds.

4.4.1.7.3 Drugs

- Het mega-project kan nog steeds op de medewerking van alle scholen in de zone rekenen.
- Marihuana is de meest in beslag genomen drug.
- Er werd voor 9.680 euro drugsgeld in beslag genomen

4.4.1.7.4 Overlast rond uitgaansbuurten en openbare plaatsen

- Er werd met de partners een overeenkomst bereikt om de fuiven in categorieën in te delen waaraan de te nemen maatregelen kunnen gekoppeld worden.
- Bij grotere problemen betreffende overlast die door toezicht en controles alleen niet kunnen worden opgelost wordt er telkens een case opgestart. Bij een case wordt een grondig vooronderzoek uitgevoerd. Alle partners worden bij de zaak betrokken (bv. wijkagent, buurtbewoners, gemeentebestuur, enz.) In 2012 werden 5 cases opgestart.

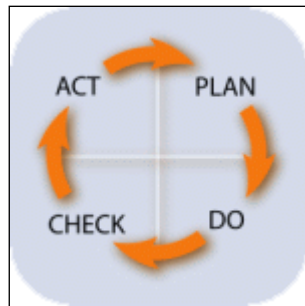
4.4.1.7.5 Werking en organisatieontwikkeling

- De gestelde doelstellingen werden bereikt :
 - Er werd een opleidingsplan opgesteld
 - De zone beschikt over een lokaal informatiekruispunt genaamd “Dienst Steun & Informatie (DSI)

4.4.1.7.6 Intrafamiliaal geweld

- Het team IFG vergaderde 4 maal in 2012 over de trimestriële evaluatie.
- Het team nam steeds deel aan de vergaderingen met externe partners meer bepaald aan de vergaderingen van de expertise cel IFG van het Parket van Turnhout.
- De opleidingsbehoeften van de leden van de projectgroep worden constant gedetecteerd en in de mate van het mogelijk wordt hieraan tegemoetgekomen.

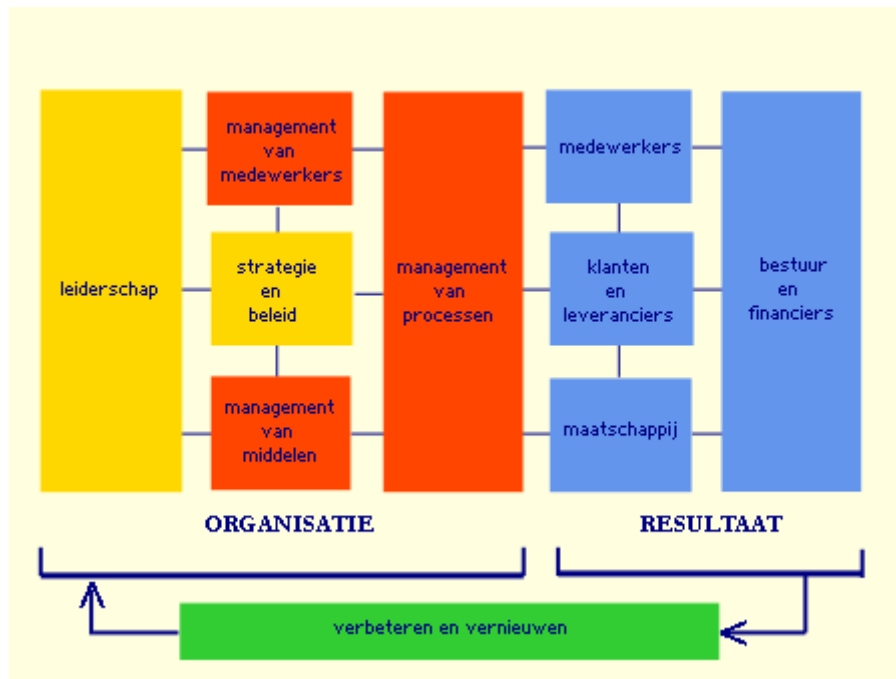
5 **ACT**



5.1 VERBETEREN EN VERNIEUWEN

In welke mate plant de organisatie de ontwikkeling en doorvoering van aanpassingen of verbeteringen aangaande:

- de tevredenheid in eigen rangen,
- de tevredenheid van de 'klanten',
- het imago bij de maatschappij,
- de voldoening bij bestuur en financiers.



5.1.1 **Verbeterpotentieel van de organisatie (meetinstrumenten)**

- Meten is weten. Om problemen op te lossen moeten ze eerst gekend zijn. Islp en Galop zijn twee instrumenten die ons daarbij ter beschikking staan.
- Islp (integrated system for the local police) werd operationeel op 18/11/2002 en laat geïntegreerd dossierbeheer toe. Volgende modules behoren tot de toepassingen:
 - Afhandeling van de vaststellingen
 - APO dossiers
 - Briefwisseling
 - Interne registers
 - Interventie
 - Kantschriften
 - Meldingen
 - Querys
 - Enz.
- Galop is een toepassing die toelaat de prestaties van het personeel in de eenheden te plannen en op te volgen. Deze toepassing werd operationeel op 1/1/2006. Volgende zaken behoren tot de mogelijkheden van dit systeem:
 - Bijhouden van de personeelslijst
 - Bijhouden van de logistieke inventaris van de eenheid
 - Planning en beheer van de prestaties
 - Maandelijke follow-up van de prestaties van het personeel
 - Een statistische module waarmee statistische berekeningen kunnen gemaakt worden op basis van de uitgevoerde prestaties

5.1.2 **Prioriteiten en aandachtspunten – Zonaal veiligheidsplan 2009-2012.**

De strategische doelstellingen van dit plan zijn:

- **Woninginbraken** stabiliseren op het niveau van 2005 – 2008
- Integrale en geïntegreerde aanpak van de **drugproblematiek** binnen de 3 gemeenten.
- Bijdragen aan de bestrijding van **Intrafamiliaal Geweld**
- Beheersen en zo mogelijk doen afnemen van het **aantal verkeersongevallen met lichamelijk letsel** binnen de politiezone Zuiderkempen.
- **Overlast:** - geluidsoverlast – vandalisme De overlast rond uitgangsbuurtten en openbare plaatsen terugdringen. Meer bepaald de geluidsoverlast en het vandalisme.
- **Interne werking** Gefaseerde ontwikkeling tot een politiedienst waar excellente politiezorg bijdraagt tot het realiseren van een veilige en leefbare samenleving en een kwaliteitsvolle dienstverlening en werking.
- **Vorm geven aan een globaal preventieplan**

6 **BIJLAGEN**

6.1 **WELZIJN**

Globaal Preventieplan 2007 – 2013

Jaarlijks Actieplan 2011 - 2012

GLBAAL PREVENTIEPLAN 2007 – 2013

REDEN/KNELPUNT	DOELSTELLING	HOE	VERANT- WOORDELIJKE	UITVOERDER	MIDDELEN	TIMING	CONTROLE / EVALUATIE
Om een <u>dynamisch</u> welzijnsbeleid te kunnen realiseren, is het noodzakelijk dat afspraken en noden inzake welzijn regelmatig worden ge-evalueerd.	Waarborgen van een <u>dyna-misch</u> welzijnsbeleid	<p>- Twee keer per jaar een evaluatie maken van het lopende actieplan en andere belangrijk bevonden welzijnsaspecten.</p> <p>- Indien nodig geacht, kunnen op basis van deze bespreking in de planning actiepunten worden toegevoegd en/of prioriteiten worden gewijzigd.</p>	Korpschef	<p>- Korpschef</p> <p>- Beleidsteam + teamchefs</p>		<p>2x / jaar</p> <p>09/2007-2013</p>	<p><u>2008:</u></p> <p>- Evaluatie met leidinggevenden op 21/02/08</p> <p>- Opmaak stand van zaken met directeur HRM op 18/11/08</p> <p><u>2009:</u></p> <p>- Evaluatie tijdens CPBW op 13/03/09</p> <p>- Opmaak stand van zaken met directeur HRM op 04/09/09</p> <p>- Evaluatie tijdens CPBW op 11/09/09</p> <p><u>2010:</u></p> <p>- Evaluatie tijdens CPBW op 12/03/2010</p>

Jaarverslag 2012

<p>Brandveiligheid in de gebouwen van de politiezone.</p>	<p>Uitwerken van evacuatieplannen/-brandinstructies waarmee de brandveiligheid binnen de locaties wordt geoptimaliseerd.</p>	<ul style="list-style-type: none"> - Materiële brandvoorzieningen in de gebouwen optimaliseren; - Uitwerken van een evacuatieplan / opmaak brandinstructies (per locatie); - Informeren en sensibiliseren van het personeel; - Instellen van periodieke oefeningen en evaluaties van de evacuatieplannen. - Algemene brandveiligheid binnen de locaties viseren en signaleren van vastgestelde gebreken 	<p>CP Boogers Lue Peggy Van Ouytsel</p>	<p>CP Boogers Lue - Peggy Van Ouytsel - DH - CPBW - Prev.Ad.</p>		<p>06/2009 06/2010 12/2010</p>	<p><u>Brandinstructies:</u> Herselt: op basis van bevindingen laatste evacuatieoefening- Implementeren poulesysteem omtrent uitvoering specifieke instructies + aanpassen instructies Westerlo: OK - Hulshout: in opmaak - Veiligheidssite: NOK</p> <p><u>Informeren personeel:</u> Herselt: na implementatie poulesysteem informeren uitvoerende personeelsleden Westerlo: → personeel wijkwerking + recheche : OK → andere personeelsleden: nog te organiseren - Hulshout: na opmaak instructies - Veiligheidssite: na opmaak instructies</p> <p><u>Evacuatieoefeningen:</u> Herselt: OK 30/04/2008 Westerlo: OK 30/04/2008 - Hulshout: na informeren van personeel - Veiligheidssite: na informeren van personeel</p>
---	--	--	--	---	--	---	--

Jaarverslag 2012

<p>Nood aan een locatie die een goede positionele werking toelaat en welke aangepast is aan de lokale behoeften binnen de dagelijkse werking.</p> <p>(→ veiligheidssite waar politie en brandweer worden gehuisvest)</p>	<p>Tijdens de ontwerpfase, maar ook tijdens de uitvoering van het nieuwbouwproject, zullen de welzijnsaspecten aangaande de werknemers van de politiezone worden bekeken en in acht worden genomen.</p>	<ul style="list-style-type: none"> - Bundelen van de algemene en specifieke welzijnsaspecten voor de politiediensten; - Deze doorgeven aan de bouwheer zodat deze reeds tijdens de ontwerpfase maximaal kunnen worden geïmplementeerd in de bouwplannen en de lastenboeken die er door de architect worden opgemaakt - Vastgestelde knelpunten tijdens de realisatiefase evalueren (in overlegmomenten tussen/met bouwheer, architect, politiezone, brandweer, CPBW, AG en/of Prev.Ad.) in functie van de eventuele gevolgen voor het welzijn en bijsturen waar vereist. - Viseren van welzijnsaspecten vóór ingebruikname en overwaken van welzijnsaspecten tijdens ingebruikname. 	<p>Korpschef</p>	<ul style="list-style-type: none"> - Bestuur - Korpschef - CP Boogers Lue - Peggy Van Ouytsel - DH - CPBW - Prev.Ad. - AG - Architect - Veiligheidscoördinator 		<p>9/2007 – 12/2009</p>	<p><i>Tijdens de ontwerpfase werden diverse welzijnsaspecten reeds uitvoerig bekeken en besproken met de bouwheer, de besturen van politie en brandweer, de architect, de veiligheidscoördinator en de interne preventiedienst.</i></p> <p><i>De officier logistiek volgt de werfvergaderingen mee op en vraagt bijkomend advies waar deze vereist is.</i></p> <p><i>De interne preventiedienst krijgt van elke werfvergadering een verslag toegestuurd om het verloop van de bouwwerkzaamheden mee te kunnen opvolgen en bijkomend advies te verschaffen waar deze vereist of gewenst is.</i></p> <p><i>Tijdens de jaarlijkse rondgang (2008) met de arbeidsgeneesheer werden bureaustoelen en -tafels geïnspecteerd en verwerkt in een inventaris ter beoordeling van de geschiktheid van het meubilair inzake de ergonomische werkmogelijkheden.</i></p> <p><i>In december 2009 werd de nieuwe politielocatie in het veiligheidscentrum De Marly in gebruik genomen door de politiediensten.</i></p> <p><i>Op 19 januari 2010 vond een eerste bedrijfsbezoek plaats met de arbeidsgeneesheer, de preventieadviseur en een afvaardiging van het CPBW. Knelpunten en aandachtspunten werden verwerkt in een knelpuntenlijst om deze planmatig te evalueren en op te lossen waar vereist en mogelijk.</i></p> <p>→ 12/03/2010: OK bevonden</p>
--	---	---	------------------	---	--	-------------------------	---

Jaarverslag 2012

<p>Slechte of onvolledige interne communicatie kan leiden tot frustraties, fouten ...</p>	<p>Treffen van maatregelen tot verbetering van de interne communicatie.</p> <ul style="list-style-type: none"> - Gebruik diverse kanalen voor informeren van personeelsleden: <ul style="list-style-type: none"> * Intranet * Korpsdagen * UIT-dagen - Organisatie van regelmatige overlegmomenten: <ul style="list-style-type: none"> * LIO (Lokaal Informatie Overleg) * 2-maandelijks overleg met recherche - Meer aandacht voor inhoud en kennisgeving van verslaggeving, interne nota's, omzendbrieven ... - Overwaken van een goed onthaal van nieuwe medewerkers - Individuele bevragingen personeel - Gebruik laptops 	<p>Evalueren, plannen en implementeren van maatregelen ter bevordering van de interne communicatie.</p> <p>Continu overwaken dat de gecreëerde communicatiekanalen doelmatig worden aangepast en/of moeten worden geoptimaliseerd.</p> <p>Organisatie van periodieke interne overlegmomenten voor de diverse diensten (calog, agenten, UIT-dagen, korpsdagen ...) efficiënter inplannen door deze dagen maximaal te combineren met de interne opleidingen geweldbeheersing cfr. GPI 48.</p>	<p>- CP Guido Schellekens</p>	<p>- Korpschef - DH - CPBW</p>		<p>09/2007 – 2013 09/2009</p>	<p><i>Om de algemene interne communicatie doorheen de hele organisatie te optimaliseren, wordt er voortdurend geëvalueerd waar er nog knelpunten worden vastgesteld, welke maatregelen men kan implementeren om verbeteringen te bewerkstelligen en bijsturen waren vereist.</i></p> <p><i>Uitgevoerde actiepunten:</i></p> <ul style="list-style-type: none"> - Om de bevindingen van het personeel te kennen, werd een 'medewerkers tevredenheid'-onderzoek verricht. - Het organigram en de functieprofielen van de politiezone werden aangepast zodat deze transparanter zijn. - Informatie is digitaal samengebracht en consulteerbaar via Intranet. - Er zijn diverse periodieke interne overlegmomenten: korpsdagen, LIO, recherche-overleg, beleidsteam ... voor info-uitwisseling. <p>→ 09/2009: OK bevonden</p>
---	---	--	-------------------------------	--	--	--	--

Jaarverslag 2012

<p>De terugroepbaarheid- en permanentiesystemen binnen diverse functionaliteiten/ diensten kunnen bij personeelsleden (gaan) leiden tot (langdurig) absentisme ten gevolge van overmatige stress, psychische belasting, oververmoeidheid ...</p>	<p>Implementeren van een beheersingssysteem inzake stress, oververmoeidheid, overmatige psychische belasting ... bij de terugroepbaarheid- en permanentiesystemen binnen de diverse functionaliteiten/diensten.</p>	<p>- Grondige analyse van de risico's binnen de diverse functionaliteiten/diensten: * slachtofferbejegenars * recherche * OGP * AGP * Vatters</p> <p>- Zoeken naar beheersmaatregelen waar deze vereist zijn en evalueren inzake de implementatiemogelijkheden</p> <p>- Beheersmaatregelen planmatig implementeren/ doorvoeren in de dagelijkse werking van de politiezone.</p>	<p>Korpschef</p>	<p>- Korpschef - DH - psychosociale cel EDPBW - externe deskundigen - Prev.Ad. - AG</p>		<p>09/2007 – 12/2008</p>	<p><i>Tijdens een korpsdag (2007) werd aan de personeelsleden een toelichting gegeven inzake stress/ psychosociale belasting door een medewerker van het federale stressteam.</i></p> <p><i>Om de OGP's psychisch en fysisch te ontlasten, werden zij in het terugroepbaarheids-systeem vervangen door 2 AGP's.</i></p> <p><i>De personeelsformatie werd aangepast en wordt planmatig ingevuld, rekening houdend met de prioritaire behoeften.</i></p> <p>--> OK</p>
--	---	--	------------------	--	--	--------------------------	---

Jaarverslag 2012

<p>Om de psychische en fysieke integriteit van elke werknemer te beschermen is de werkgever wettelijk verplicht een beleid te voeren waarin hij deze integriteit overwaakt aan de hand van voorgeschreven wetmatigheden.</p>	<p>Een beleid voeren waarin aandacht is voor de psychische en fysieke integriteit van het personeel, met de wettelijke bepalingen als basis om dit te bewerkstelligen.</p>	<ul style="list-style-type: none"> - Onderzoek (risicoanalyse) inzake psychosociale belasting --> onderzoeken in hoeverre het uitgevoerde medewerkers tevredenheid- onderzoek kan fungeren als risicoanalyse - Onderzoeken wanneer een geschikte moment is om een interne stress- enquête te organiseren, rekening houdend met de wijzigingen in de personeelsformatie en de verhuis naar een nieuwe locatie - Planmatige implementatie van beheersmaatregelen waar vereist. 	<p>Korpschef</p>	<ul style="list-style-type: none"> - Korpschef - DH - interne vertrouwenspersoon - psychosociale cel EDPBW - externe deskundigen - Prev.Ad. - AG 		<p>2009 2010 -</p>	<p><i>Tijdens een korpsdag (2007) werd aan de personeelsleden een toelichting gegeven inzake stress/ psychosociale belasting door een medewerker van het federale stressteam.</i></p> <p><i>De federaal uitgevoerde stressenquête is (02/2008) verwerkt in een verslaggeving die intern werd bestudeerd.</i></p> <p><i>De resultaten vormen mede de basis voor de opmaak van een interne enquête inzake stress.</i></p> <p><i>De timing van afname moet nog worden gepland. In functie van de ontlasting van personeelsleden is immers reeds een aanpassing van de personeelsformatie lopende. Zo ook zal de nakende verhuis naar de nieuwe locatie invloed hebben op de psychische belasting/stress van het personeel.</i></p> <p><i>In 2008 werd binnen de politiezone een "medewerkers tevredenheid- onderzoek" uitgevoerd. Deze bevraging kan mogelijk aanzien worden als risicoanalyse psychosociale belasting of dienen als basis ervoor. Dit moet onderzocht worden in overleg met de bevoegde preventie-adviseur psychosociale aspecten (PAPS- IDEWE).</i></p>
--	--	--	------------------	---	--	---	--

Jaarverslag 2012

<p>Agressie door derden is binnen de dagelijkse politionele activiteiten het risico dat het vaakst voorkomt.</p> <p>Niet enkel 'fysieke' agressie, maar ook de 'verbale' agressie, kan leiden tot het oplopen van letsels bij het personeel waardoor ze hun dagdagelijkse activiteiten niet meer naar behoren kunnen uitoefenen.</p>	<p>Implementeren van beheersingsmaatregelen inzake agressie door derden.</p>	<ul style="list-style-type: none"> - Grondige analyse van de agressierisico's binnen de diverse functionaliteiten/ diensten/locaties --> inventariseren van agressie + analyseren - Zoeken naar (bijkomende) beheersmaatregelen waar deze vereist zijn en evalueren inzake de implementatiemogelijkheden - Beheersmaatregelen planmatig implementeren/ doorvoeren in de dagelijkse werking van de politiezone. - Analyse van ongevallen en incidenten en bevindingen (negatieve en positieve) verwerken in de opleidingen geweldbeheersing cfr. GPI 48. 	<p>- CP Guido Schellekens</p>	<ul style="list-style-type: none"> - Korpschef - DH - monitoren geweldbeheersing - interne vertrouwenspersoon - psychosociale cel EDPBW - externe deskundigen - Prev.Ad. - AG 		<p>..... – 12/2009 06/2010 12/2010</p>	<p><i>Bespreking 20/05/09 met Ludo Carens en Gerard Rooyackers: Analyse van ongevallen en incidenten en bevindingen (negatieve en positieve) verwerken in de opleidingen geweldbeheersing cfr. GPI48. → OK</i></p> <p><i>Binnen het korps zijn 2 personeelsleden gezocht die ook willen fungeren als monitor geweldbeheersing. Één personeelslid heeft intussen de opleiding volledig voltooid. Het andere personeelslid heeft tijdens zijn opleiding een arbeidsongeval gehad waardoor hij het ganse opleidingstraject nog niet heeft kunnen voltooien. Deze persoon zal echter zo snel mogelijk de opleiding terug hervatten.</i></p>
--	--	--	-------------------------------	---	--	--	---

Jaarverslag 2012

<p>Tijdens de opleidingen geweldbeheersing 'dwang zonder vuurwapen' conform GPI 48 moeten de personeelsleden diverse oefeningen uitvoeren waarbij de kans op fysieke overbelasting, overstrekkingen ... tot de reële mogelijkheid behoren.</p>	<p>Beperken van fysieke overbelasting, overstrekkingen, ... tijdens de opleiding.</p>	<p>Onderzoek in welke mate er moet/kan rekening gehouden worden met de fysieke capaciteiten van personeelsleden tijdens deze opleidingen.</p> <p>Continu evalueren van programmaopbouw, risicofactoren, wijze van doceren en deelname aan opleidingen ...</p> <p>Schriftelijke evaluatie van elke opleiding door elke deelnemer om positieve en negatieve punten in kaart te brengen en zodanig te kunnen bijsturen in de toekomst waar vereist.</p>	<p>- CP Guido Schellekens</p>	<p>- DH - monitoren geweldbeheersing - externe deskundigen - Prev.Ad. - AG</p>		<p>01/2009 - 12/2010</p>	<p><i>Bespreking 20/05/09 met Ludo Carens en Gerard Rooyackers: ONTWERP-document voor beoordeling van opleidingen geweldbeheersing besproken. Op 03/06/09 aangepaste versie overgemaakt voor interne beoordeling. → zodra bijkomende monitoren geweldbeheersing hun opleiding hebben afgerond, zal met hen geëvalueerd worden in hoeverre het overgemaakte beoordelingsdocument een bruikbaar werkinstrument kan zijn en/of moet worden aangepast om het beoogde doel te verkrijgen.</i></p> <p><i>Op 24/09/2009 werd met de interne trainers geweldbeheersing het beoordelingsdocument besproken. De beoordelingen zullen intern (in aangepaste vorm) worden uitgevoerd door de personeelsleden die de opleidingen uitwerken en doceren.</i></p>
--	---	--	-------------------------------	--	--	--------------------------	---

Jaarverslag 2012

<p>Bij het prioritair rijden worden de betrokken personeelsleden blootgesteld aan hoge risico's of worden té hoge risico's genomen.</p>	<p>Bewustmaking van de personeelsleden inzake de risicofactoren tijdens prioritaire verplaatsingen en de toepassing van beheersmaatregelen.</p>	<ul style="list-style-type: none"> - Inventariseren en analyseren van incidenten en ongevallen tijdens (prioritaire) verplaatsingen. - Onderzoek omtrent kennis en rijvaardigheden van personeelsleden inzake prioritaire verplaatsingen. - Uit het voorgaande zal nagegaan worden in hoeverre bijkomende gerichte opleidingen / instructies... nodig zijn. - Informeren en sensibiliseren van personeelsleden inzake goede praktijken tijdens prioritaire verplaatsingen. 	<p>Korpschef</p>	<ul style="list-style-type: none"> - Korpschef - DH - externe deskundigen - Prev.Ad. - AG 		<p>01/2009 - 12/2010</p>	
<p>Bij het in bewaring nemen van inbeslagnames wordt nog te weinig rekening gehouden met de mogelijke risico's hieromtrent.</p>	<p>Implementeren van beheersingsmaatregelen m.b.t. in bewaring nemen van inbeslagnames.</p>	<ul style="list-style-type: none"> - Interne afspraken /registratie inzake de bewaring van inbeslagnames. - Voorzien van lokaal (veiligheidslokaal) dat enkel zal dienen voor de bewaring van inbeslagnames (uitgezonderd gevaarlijke stoffen). 	<p>Korpschef</p>			<p>12/2011 12/2010</p>	

DH = diensthoofden

Prev.Ad.= intern preventieadviseur

AG= arbeidsgeneesheer

CPBW=comité voor preventie en bescherming op het werk

Aanpassing globaal preventieplan

Tijdens de voorbereiding van het jaarlijks actieplan voor het komende jaar wordt nagegaan of dit globaal preventieplan moet bijgesteld worden n.a.v.:

- ernstig incident of ongeval;
- nieuwe en terugkerende klachten van werknemers waarbij een relatie met de arbeid vermoed wordt;
- aankoop van nieuwe producten en arbeidsmiddelen;
- het creëren van nieuwe arbeidsposten;
- invoering van nieuwe technologieën;
- reorganisaties;
- werk door derden;
- verbouwingen;
- aanpassing van installaties;
- nieuwe wetgeving.

Dit gewijzigde globaal preventieplan 2007-2013 werd gezamenlijk met het jaaractieplan 2010-2011 door het politiecollege goedgekeurd in zitting dd. 23/03/2010

JAARLIJKS ACTIEPLAN 2011 – 2012

DOELSTELLINGEN	METHODEN / MIDDELEN	UITVOERDERS	OPDRACHTEN UITVOERDERS	MIDDELEN UITVOERDERS	TIMING	AANPASSING Globaal Preventie Plan (GPP)
Waarborgen van een <u>dyna- misch</u> welzijnsbeleid.	<p>Twee keer per jaar een evaluatie maken van het lopende actieplan en andere belangrijk bevonden welzijnsaspecten.</p> <p>Indien nodig geacht, kunnen op basis van deze bespreking in de planning actiepunten worden toegevoegd en/of prioriteiten worden gewijzigd.</p>	Diensthofd HRM.	<p>- Realiseren + opvolging van vastgelegde actiepunten</p> <p>- Welzijnsaspecten in de dagelijkse werking de nodige aandacht geven, en indien bijkomende actie vereist is, deze opnemen als actiepunt in de planning</p>		<i>2 x /jaar</i>	

DOELSTELLINGEN	METHODEN / MIDDELEN	UITVOERDERS	OPDRACHTEN UITVOERDERS		TIMING	AANPASSING Globaal Preventie Plan (GPP)
<p>Brandveiligheid binnen de diverse locaties verder optimaliseren.</p>	<p><u>Locatie Hulshout:</u> - Opmaak van brandinstructies; - Personeelsleden informeren omtrent de opgemaakte brandinstructies; - Instellen van een jaarlijkse evacuatieoefening.</p> <p><u>Veiligheidssite Westerlo:</u> - Onderzoek omtrent instellingen brandcentrale in Veiligheidscentrum en effectief uittesten van de alarmering; - Opmaak van brandinstructies; - Personeelsleden informeren omtrent de opgemaakte brandinstructies; - Instellen van een jaarlijkse evacuatieoefening.</p>	<p>- Diensthoofd Materiële Middelen</p> <p>- DH - CPBW - Prev.Ad.</p>	<p>Interne organisatie en coördinatie: - opmaak en up-to-date houden van brandinstructies; - in orde brengen/houden van een brandveilige infrastructuur; - informeren personeelsleden; - instellen evacuatieoefeningen.</p> <p>- Aanreiken van informatie om brandinstructies op te maken; - Opmaak en up-to-date houden van brandinstructies; - Algemene brandveiligheid binnen de locaties viseren en signaleren van vastgestelde gebreken; - Informeren personeelsleden; - Evaluatie brandinstructies aan de hand van evacuatieoefeningen.</p>		<p>06/2012</p>	<p><i>Toevoegen bij actiepunten: Onderzoek omtrent instellingen brandcentrale in Veiligheidscentrum en effectief uittesten van de alarmering (voor opstellen brandinstructies)</i></p> <p>+ <i>aanpassen timing</i></p>

DOELSTELLINGEN	METHODEN / MIDDELEN	UITVOERDERS	OPDRACHTEN UITVOERDERS		TIMING	AANPASSING Globaal Preventie Plan (GPP)
<p>Implementeren van beheersingsmaatregelen inzake agressie door derden.</p>	<p>Grondige analyse van de agersierisico's binnen de diverse functionaliteiten/ diensten/locaties → inventariseren van agressie + analyseren. → gebruik checklist opgemaakt door preventieadviseur en psychosociale cel Idewe</p> <p>Zoeken naar (bijkomende) beheersmaatregelen waar deze vereist zijn en evalueren inzake de implementatiemogelijkheden</p> <p>Beheersmaatregelen planmatig implementeren/ doorvoeren in de dagelijkse werking van de politiezone.</p> <p>Voortzetting: analyse van ongevallen en incidenten en bevindingen (negatieve en positieve) werken in de opleidingen geweldbeheersing cfr. GPI 48.</p>	<ul style="list-style-type: none"> - Diensthoofd Beleidsondersteuning - Korpschef - DH - monitoren geweldbeheersing - interne vertrouwenspersoon - psychosociale cel EDPBW - externe deskundigen - Prev.Ad. - AG 	<p>Interne organisatie en coördinatie:</p> <ul style="list-style-type: none"> - Bundelen van informatie; - Informatie-uitwisseling tussen/met diverse actoren; - Evalueren resultaten en voorgestelde beheersmaatregelen van deskundigen ter zake; - Implementeren van beheersmaatregelen. - Evaluatie van gebundelde informatie; - Voorstellen wijze van aanpak en beheersmaatregelen; - Implementatie van beheersmaatregelen in opleidingen geweldbeheersing. - Ondersteuning bij uitwerking en implementatie van beheersmaatregelen. 		<p>(2011 -) 2012</p>	

DOELSTELLINGEN	METHODEN / MIDDELEN	UITVOERDERS	OPDRACHTEN UITVOERDERS		TIMING	AANPASSING Globaal Preventie Plan (GPP)
<p>Bewustmaking van de personeelsleden inzake de risicofactoren tijdens prioritaire verplaatsingen en de toepassing van beheersmaatregelen.</p>	<p>Inventariseren en analyseren van incidenten en ongevallen tijdens (prioritaire) verplaatsingen. Geïnterviewde ongevallen/incidenten 2x/jaar evalueren + bevindingen en eventuele maatregelen bespreken op BOC.</p>	<ul style="list-style-type: none"> - Diensthoofd materiële middelen - Korpschef - DH - interne en/of externe deskundigen - Prev.Ad. 	<p>Interne organisatie en coördinatie:</p> <ul style="list-style-type: none"> - Bundelen van informatie; - Informatie-uitwisseling tussen/met diverse actoren; - Evalueren resultaten en voorgestelde beheersmaatregelen van deskundigen ter zake; - Implementeren van beheersmaatregelen - Evaluatie van gebundelde informatie; - Voorstellen beheersmaatregelen; - Ondersteuning bij uitwerking van beheersmaatregelen en het informeren/sensibiliseren van de personeelsleden. 		<p>2012 - ...</p>	<p><i>Aanpassen timing</i></p>

Jaarverslag 2012

DOELSTELLINGEN	METHODEN / MIDDELEN	- UITVOERDERS	OPDRACHTEN UITVOERDERS	TIMING	AANPASSING Globaal Preventie Plan (GPP)
Implementeren van beheersingsmaatregelen m.b.t. in bewaring nemen van inbeslagnames.	Opmaak van interne nota met de Interne afspraken omtrent de bewaring van inbeslagnames.	Diensthoofd materiële middelen - Korpschef - DH - CPBW - Prev.Ad.	Interne organisatie en coördinatie: - Voorzien in lokaal ter bewaring van inbeslagnames; - Interne afspraken vastleggen omtrent werkwijze en registratie - Informatie-uitwisseling tussen/met diverse actoren; - Implementeren van beheersmaatregelen. - Voorstellen beheersmaatregelen; - Ondersteuning bij uitwerking van beheersmaatregelen en het informeren/sensibiliseren van de personeelsleden.	06/2012	<i>Aanpassen timing</i>

Jaarverslag 2012

<p>Het nemen van maatregelen betreffende de EHBO-organisatie gebaseerd op de nieuwe wetgeving.</p>	<p>Onderzoek naar de maatregelen die genomen dienen te worden op vlak van procedures, de uitrusting, de organisatie en de vorming.</p>	<ul style="list-style-type: none"> - Diensthoofd beleidsondersteuning - Diensthoofd HRM - CPBW - Prev.Ad. -AG 	<p>Interne organisatie en coördinatie:</p> <ul style="list-style-type: none"> - Bundelen van informatie; - Informatie-uitwisseling tussen/met diverse actoren; - Evalueren resultaten en voorgestelde beheersmaatregelen van deskundigen ter zake; - Implementeren van beheersmaatregelen - Voorstellen beheersmaatregelen - Ondersteuning bij uitwerking van beheersmaatregelen en het informeren/sensibiliseren van de personeelsleden. 		<p>(2011 -) 2012</p>	
DOELSTELLINGEN	METHODEN / MIDDELEN	UITVOERDERS	OPDRACHTEN UITVOERDERS		TIMING	AANPASSING Globaal Preventie Plan (GPP)
<p>Werkneemsters behoren tijdens de zwangerschap, na de bevalling of tijdens de borstvoedingsperiode tot de groep van extra kwetsbare werknemers.</p> <p>De veiligheid en gezondheid van werkneemsters tijdens deze periode moeten maximaal worden beschermd.</p>	<p>Via een procedure de problematiek voor betrokken actoren beheersbaar maken.</p> <p>Een risicodossier en preventie-maatregelen per dienst/functie opmaken.</p> <p>Werkneemster informeren.</p>	<ul style="list-style-type: none"> - Diensthoofd HRM - DH - CPBW 	<p>Interne organisatie en coördinatie:</p> <ul style="list-style-type: none"> - Bundelen van informatie voor opmaak procedure en risicodossiers; - Informatie-uitwisseling tussen/met diverse actoren; - Evalueren resultaten en voorgestelde beheersmaatregelen van deskundigen ter zake; - Implementeren van be- 		<p>2012 - 2013</p>	<p><i>Toevoeging actie-punt</i></p>

Jaarverslag 2012

		- Prev.Ad. - AG	heersmaatregelen - Voorstellen beheersmaatregelen - Ondersteuning bij uitwerking van beheersmaatregelen en het informeren/sensibiliseren van de personeelsleden.			
<i>Er werden geen items toegevoegd in het actieplan na bespreking in het comité PBW d.d. 30/03/2012</i>						

DH = diensthoofden
scherming op het werk

Prev.Ad.= intern preventieadviseur

AG= arbeidsgeneesheer

CPBW=comité voor preventie en be-

Dit jaaractieplan 2012-2013 werd door politiecollege goedgekeurd in zitting d.d. 7 september 2012.
Op datum van 30 maart 2012 werd het advies vanwege het overlegcomité opgevraagd en verkregen.

6.2 WIJKWERKING

6.2.1 Algemene beschrijving

Zone

Onze zone is verdeeld in 13 wijken :

Tabel : wijken politiezone Zuiderkempen 2012

Wijk	Inwoners	Inwoners per wijk-agent	Wijkagent
Bergom/Blauberg	3890		INP Benny Van Hove
Herselt-centrum	4240 ⁽¹⁾		INP Gunther Kempnaers
Ramsel	4870 ⁽¹⁾		INP Danny Van Eylen
Varenwinkel/Langdonken	1345 ⁽¹⁾		INP Kris Janse
Herselt	14389	3597	
Houtvenne/Westmeerbeek	4269		INP Erik Van den Brande
Hulshout-centrum	3616		INP Stefan Van Gemert
Hulshout Eindeke + IP	2299		HINP Jozef Van Lommel
Hulshout	10184	3395	
Heultje	4353		INP Ilse Goossens
Oevel	3621		INP Frans Fonteyn
Oosterwijk + Voortkapel	2431 + 2731		INP Erika Goor
Tongerlo	4888		INP Tamara Karremans
Westerlo-centrum	3991		INP Yves Hoes
Zoerle-Parwijs	2482		INP Koen Smets
Westerlo	24498	4083	
Zone Zuiderkempen	49071	3775	

⁽¹⁾ het juiste aantal is moeilijk te bepalen omdat de wijken niet samenvallen met de kiesdistricten. Zo wonen in de wijk Varenwinkel/Langdonken meer mensen en in de wijken Ramsel en Herselt-centrum minder.

Tabel : evolutie inwonersaantal Zuiderkempen

Uit de evolutie van het aantal inwoners blijkt dat van bij de start van de zone tot op 31 december 2012 er een toename is van 4.487 inwoners.

	31/12/2001	31/12/2009	31/12/2010	31/12/2011	31/12/2012	Stijging tov start zone
Herselt	13.576	14.231	14.396	14.387	14.389	813 (6,0%)
Hulshout	8.813	9.864	9.970	10.062	10.184	1.371 (15,5%)
Westerlo	22.201	23.897	24.181	24.374	24498	2.297 (10,3%)
Zone	44.590	47.992	48.547	48.823	49071	4.487 (10,0%)

Locatie en organisatie

Organisatie

1. Politiezorgcoördinator
2. Teamchef wijkwerking
3. Adjunct-teamchef tevens wijkagent
4. 12 wijkagenten

Locatie

Wijkwerking Zone Oost is gehuisvest in het veiligheidscentrum 'de Marly' en bestaat uit :

- Teamchef wijkwerking
- De wijkagenten van :
 - Bergom/Blauberg
 - Herselt-centrum
 - Oevel
 - Oosterwijk/Voortkapel
 - Tongerlo
 - Westerlo-centrum
 - Zoerle-Parwijs

Wijkwerking Zone West is gehuisvest in Westmeerbeek en bestaat uit :

- Een adjunct-teamchef (tevens wijkagent van Hulshout-Eindeke/ Industriepark Hulshout/Industriepark Heultje)
- De wijkagenten van :
 - Heultje
 - Houtvenne/Westmeerbeek
 - Hulshout-centrum
 - Ramsel
 - Varenwinkel/Langdonken

6.2.2 Gepresteerde uren

Tabel : gepresteerde diensten door wijkagenten politie Zuiderkempen 2012

	Totaal		
	2010	2011	2012
Nachturen ⁽¹⁾	1.405	1.563	1.533
Weekenduren ⁽²⁾	1.549	1.606	1.613
Late dienst ⁽³⁾	577	596	614

(1) Nachturen zijn de uren gepresteerd tussen 19u00 en 07u00.

(2) Weekenduren zijn de uren gepresteerd op zaterdag, zon- en feestdagen van 00u00 tot 24u00.

(3) 'Late' wijkdienst duurt tot minstens 20u00.

6.2.3 Beschrijving uitgevoerde diensten

6.2.3.1 Algemene opmerkingen

De evaluatie van de diensten gebeurde op basis van GALOP. Men dient er wel rekening mee te houden dat een correcte tijdsaanduiding van de uitgevoerde opdrachten zeer moeilijk is omdat verschillende opdrachten door elkaar lopen.

6.2.3.2 Beheer en administratie

Deze omvat volgende diensten : algemeen beheer (o.a. teamvergaderingen), administratief beheer, logistiek en personeelsbeheer.

Tabel : beheer en administratie wijkagenten politie Zuiderkempen 2012

	Aantal uren		
	2010	2011	2012
Beheer en administratie	1.930	2.291	2.254

6.2.3.3 Opleiding

Deze rubriek omvat vorming en training.

Tabel: opleiding wijkagenten politie Zuiderkempen 2012

	Aantal uren		
	2010	2011	2012
Opleiding	1.562	2.095	1.367

59. Vorming : korpsdag, dag van de wijkagent, dagelijkse briefing, opleiding wijkagent e.a.;

60. Training : schietoefeningen e.a. inclusief de uren van inspecteur Kris Janse als schietinstructeur;

61. De twaalfde "Dag van de wijkagent" ging door op 18 oktober;

6.2.3.4 Interventie

Deze rubriek omvat o.a. milieu- en bouwovertradingen en andere vaststellingen.

Tabel: interventie wijkagenten politie Zuiderkempen 2012

	Aantal uren		
	2010	2011	2012
Interventie	929	758	976

6.2.3.5 Onthaal

Pool zonaal onthaal

De pool zonaal onthaal bestaat uit 4 leden, één ervan zit in Westmeerbeek. Zij verzekeren het zonaal onthaal in de Marly en in de wijkpost te Westmeerbeek. Meer informatie over het zonaal onthaal vindt u verder in dit verslag en in de aparte evaluatie van het zonaal onthaal.

Onthaal door wijkagenten

Bij afwezigheid van de leden van de pool zonaal onthaal dienen de wijkagenten het onthaal te verzekeren.

Tabel : onthaal wijkagenten politie Zuiderkempen 2012

	Aantal uren onthaal					
	Totaal			Per wijkagent		
	2010	2011	2012	2010	2011	2012
De Marly	360	269	87	45	34	12
Westmeerbeek	252	289	141	42	48	24
Zone	612	558	228	44	40	18

De uitbreiding van de pool zonaal onthaal (nu 4 man) zorgde voor een sterke daling van het aantal uren gepresteerde uren onthaal.

Verder presteerden de wijkagenten 181u aan schrijfwerk als gevolg van het onthaal en 69u voor het terug afgeven van ingehouden rijbewijzen tijdens een wodca-actie.

6.2.3.6 Reactief onderzoek, kantschriften

Tabel : reactief onderzoek en kantschriften door wijkagenten politie Zuiderkempen 2012

	Aantal uren		
	2010	2011	2012
Reactief onderzoek en kantschriften	8.393	7.681	7.935

Het aantal kantschriften zegt meer dan het aantal uren omdat het dienstschriftboek niet altijd correct kon en werd ingevoerd, zie verder punt 6.2.4.

6.2.3.7 Openbare orde

Tabel : openbare orde door de wijkagenten politie Zuiderkempen 2012

	Aantal uren		
	2010	2011	2012
Manifestaties e.a. ⁽¹⁾	719	765	1.016
Voetbal ⁽²⁾	656	1.106	1.050

⁽¹⁾ Manifestaties e.a. omvat toezicht op evenementen, gebeurtenissen die de openbare orde kunnen verstoren, hycap en arrondissementele steun. De sterke stijging ten opzichte van de voorbije jaren is onder andere te wijten aan de inzet voor de Merodehappening..

⁽²⁾ Inclusief de uren gepresteerd door de spotters, deze uren zorgden voor de spectaculaire stijging vanaf 2011.

6.2.3.8 Bescherming

Tabel : bescherming door wijkagenten politie Zuiderkempen 2012

	Aantal uren		
	2010	2011	2012
Bescherming	34	27	13

Deze dienst omvat de bewaking en transfer aangehouden personen.

6.2.3.9 Beleidsvrije ruimte

6.2.3.9.1 Verkeer

Tabel : voornaamste verkeersopdrachten wijkagenten politie Zuiderkempen 2012

	Totaal uren		
	2010	2011	2012
Raadgeven ⁽¹⁾	298	230	206
Ontrading ⁽²⁾	300	189	166
Reguleren ⁽³⁾	997	1.010	1.120

- Omvat de verkeersopvoeding in samenwerking met de basisscholen en houdt in dat de wijkagenten participeerden in o.a in de verkeersweek, fietscontroles in alle basisscholen, verkeerswandeling, controle fietsverlichting, fietsexamen e.a
- Alle verkeerscontroles zoals wodka, drugs in het verkeer, fietscontrole leerlingen secundair onderwijs, e.a.
- Omvat o.a. schooltoezicht en verkeersregeling

Tabel : aantal schooltoezichten wijkagenten politie Zuiderkempen 2012

Aantal schooltoezichten		
2010	2011	2012
992	1.014	1.144

6.2.3.9.2 Gerechtelijk

De wijkagenten presteerden 115 uur in het Megaproject en 20 uur in de gerechtelijke projecten.

Tabel : Megaproject door de wijkagenten politie Zuiderkempen 2012

	Aantal uren		
	2010	2011	2012
Megaproject	94	80	115

6.2.3.9.3 Algemeen toezicht

De wijkagenten presteerden 158 uren aan algemeen toezicht.

Tabel : vakantietoezicht door de wijkagenten politie Zuiderkempen 2012

	Aantal	Aantal aanvragen	aantal toezichten per aanvraag
2010	860	315	2,7
2011	873	291	3,0
2012	1.228	369	3,3

- ✓ Het toezicht gebeurde voornamelijk tijdens de dag en vooravond.
- ✓ Verder presteerden de wijkagenten 710 controles op de kerkhoven en 46 op de wekelijkse markt in Westerlo.

Er werden 2.894 controles van overlast- en druggevoelige plaatsen uitgevoerd.

6.2.3.9.4 Andere wijkgebonden opdrachten

Wapenvergunningen

Inspecteur Kris Janse is verantwoordelijk voor de praktische schietproeven en de afhandeling van de wapendossiers, hij presteerde hiervoor 254 uur.

De wijkagenten presteerden 4 uur voor moraliteitsonderzoek.

Woonsonderzoeken

De wijkagenten presteerden 1.230 uur aan woonsonderzoeken. Het blijft een ideale gelegenheid om kennis te maken met de inwoners.

Tabel : aantal woonsonderzoeken door de wijkagenten politie Zuiderkempen 2012

	Aantal		
	2010	2011	2012
Woonsonderzoek	2.012	2.458	2.010
Bezoeken voor woonsonderzoek	2.836	2.877	2.317

Bijstand deurwaarder

Voor bijstand deurwaarder en het bestellen van gerechtelijke stukken werd in 2012 313 uur en in 2011 300 uur gepresteerd, dat zijn er 13 meer dan in 2011 en 30 meer dan in 2010.

Informatiegaring

Deze rubriek vermeldt 648 uur en is een verzameling van allerlei wijkgebonden activiteiten waarbij de wijkagent in contact met de burger gericht informatie sprokkelt over verkeersveiligheid, gerechtelijke zaken, overlastproblemen, enzDit is een stijging met 78 uur tegenover 2011 en 126 uur tegenover 2010.

Slachtofferbejegening

De pool slachtofferbejegening bestaat uit 9 wijkagenten en de twee maatschappelijke assistenten. De wijkagenten presteerden hiervoor 19 uur tijdens de dagdienst en 26 uur bij terugroeping.

Herbezoek slachtoffers van inbraak

Tabel : herbezoek slachtoffers van inbraak door wijkagenten politie Zuiderkempen 2012

	Aantal		
	2010	2011	2012
Hercosi	58	82	102

1. Bij een Hercosi of herbezoek van een slachtoffer van een inbraak bezoekt de wijkagent zo snel mogelijk, liefst binnen de 2 dagen, het slachtoffer van de woninginbraak. Hij verwijst deze al dan niet naar een gespecialiseerde dienst, vb. TPA.
2. Op enkele inbraken na is er steeds een herbezoek geweest.

Buurt Informatie Netwerken

Er zijn 8 BIN's actief in onze zone. INP Tamara Karremans is aanspreekpunt voor het Binblok en BIN Leyse Hoeve, INP Yves Hoes voor BIN De Bist, INP Gunther Kempnaers voor BIN Huisakkers, INP Kris Janse voor BIN Bening, INP Erika Goor voor BIN Kapel en INP Frans Fonteyn voor BIN-Z De Wassertoren.

In 2011 werd BIN 'De Zoelse Keten' opgestart, INP Koen Smets is hiervoor het aanspreekpunt.

In 2012 werden hier 27 uren aan besteed.

6.2.3.9.5 Terugroeping

De wijkagenten werden terug geroepen voor opvang slachtoffers, bewaking cellen, vorming IP-ploeg en onderzoek en presteerden hierdoor 32 uur.

Tabel : synthese uitgevoerde diensten op basis van Galop - wijkagenten 2012

	Aantal uren			Percentage		
	2010	2011	2012	2010	2011	2012
Beheer en administratie	1.930	2.291	2.254	9,95%	11,31%	11,13%
Opleiding	1.562	2.095	1.367	8,05%	10,35%	6,75%
Interventie	929	758	976	4,79%	3,74%	4,82%
Onthaal	623	875	476	3,21%	4,32%	2,35%
Onderzoek+KS	8.393	7.681	7.935	43,28%	37,93%	39,19%
Openbare Orde	1.375	1.870	2.066	7,09%	9,24%	10,20%
Bescherming	34	27	13	0,18%	0,13%	0,06%
Beleidsvrije ruimte	4.479	4.588	4.653	23,10%	22,66%	22,98%
Terugroeping	67	63	32	0,35%	0,31%	0,16%
TOTAAL	19.392	20.248	19.772	100,00%	100,00%	100,00%

Bijzonderste vaststellingen :

1. Onderzoek en kantschriften blijven veruit de belangrijkste opdrachten voor de wijkagent.
2. De stijging bij openbare orde is te wijten aan de meer inzet van wijkagent-spotters bij de voetbal.
3. De uitbreiding van de pool zonaal onthaal naar 4 man zorgde voor een daling van uren onthaal voor de wijkagenten.
4. Doordat de wijkagenten niet meer naar de dagelijkse briefing gaan maar enkel naar de wekelijkse daalden het aantal uren opleiding.

6.2.4 Processen-verbaal

Het aantal processen-verbaal per wijkagent is een gemiddelde dat sterk van wijk tot wijk kan verschillen.

Tabel : aanvankelijke en navolgende pv's wijkagenten politie Zuiderkempen 2012

	Aanvankelijke processen-verbaal			Navolgende processen-verbaal		
	2010	2011	2012	2010	2011	2012
Gerechtelijk niet verkeer	541	615	493	797	647	644
Verkeersinbreuk	90	44	41	1101	1156	953
Verkeersongeval	57	51	31	272	247	225
Waarschuwing	38	66	13			
Totaal	726	776	578	2170	2050	1822

Bron : query 61 - ISLP

De daling van 'gerechtelijk niet verkeer' en 'verkeersongeval' is te wijten aan de minder uren onthaal die de wijkagenten dienden uit te voeren.

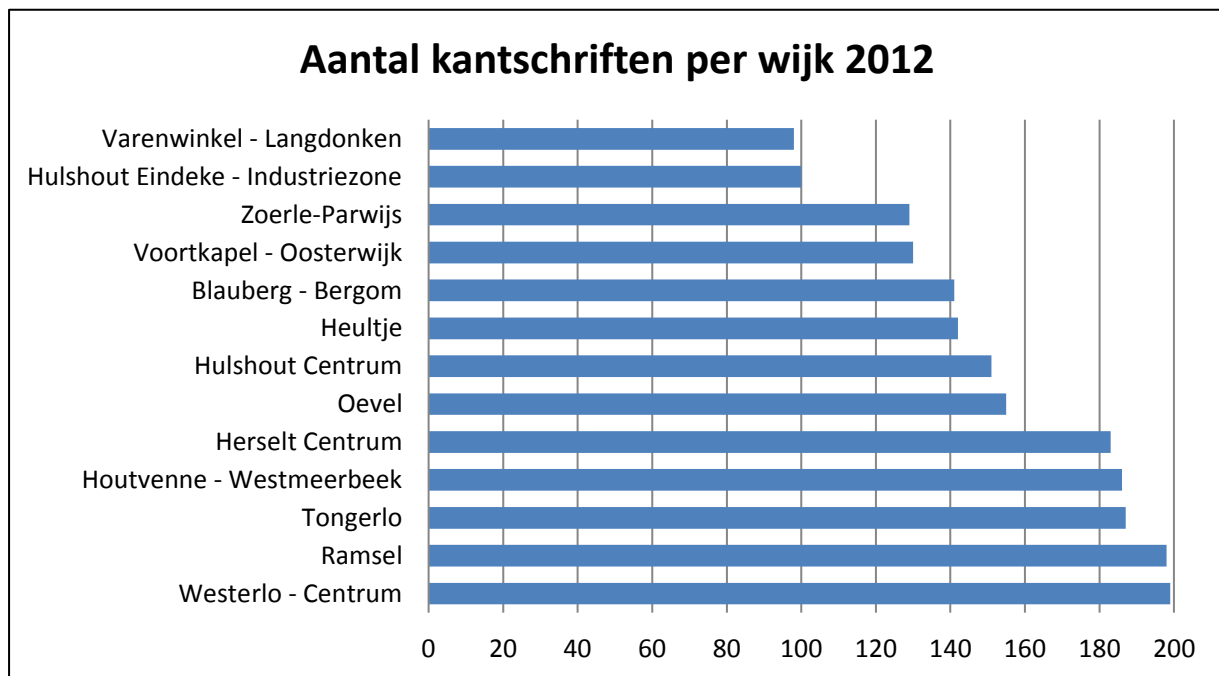
Tabel : kantschriften wijkagenten politie Zuiderkempen 2012

	Aantal kantschriften (*)
2010	2.663
2011	2.155
2012	1.999

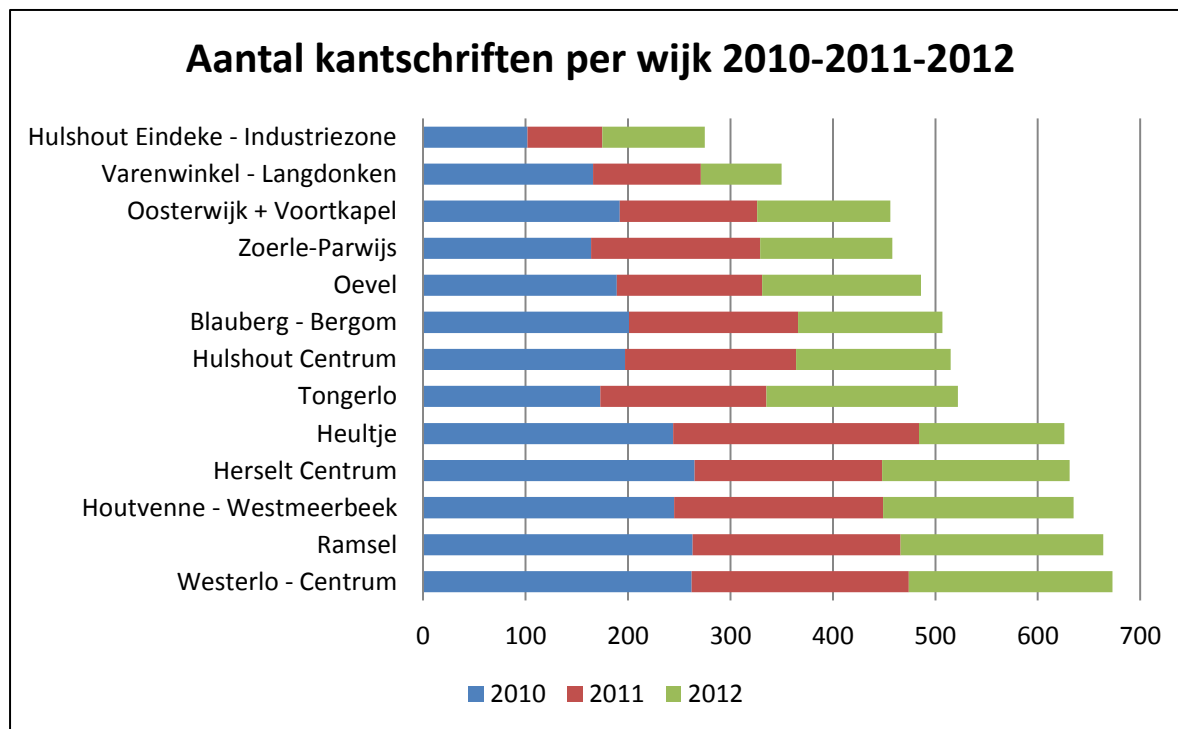
Bron : query 173 ISLP

(*) de herinneringen en de betekeningen van wapenvergunningen zijn hierin niet meegeteld.

Grafiek : kantschriften per wijk politie Zuiderkempen 2012



Grafiek : kantschriften per wijk politie Zuiderkempen 2010-2011-2012



Het betreft het aantal kantschriften per wijk, niet het aantal kantschriften per wijkagent. Zo zal bijvoorbeeld bij langdurige afwezigheid van een wijkagent andere wijkagenten zijn/haar opdrachten overnemen.

6.2.5 Conclusies

Het is moeilijk om de uitgevoerde taken van de wijkagent in vakjes te verdelen. De vermelde waarden zijn gemiddelden en kunnen per rubriek per wijkagent sterk verschillen. Een zelfde capaciteit per rubriek is, gezien de grootte en verscheidenheid van de wijken, onmogelijk.

De uitvoering van de gerechtelijke opdrachten (KS) en woonstonderzoeken vragen veruit de meeste capaciteit. Deze diensten zijn echter bij uitstek de reden om bij iemand langs te gaan. Dit is zeer belangrijk naar infogaring toe.

Het aantal uren onthaal is het laagste van alle jaren en dit omdat de pool zonaal onthaal op volle sterkte kon werken.

De stijging bij openbare orde is mede te wijten aan de inzet bij de de Merodehappening..

De doelstellingen voor 2012 die gesteld werden in de evaluatie van 2011 (minimumnormen voor schooltoezicht, hercosi, vakantietoezicht, woonstveranderingen, late-dienst, vergaderingen) werden quasi bereikt.

6.2.6 Doelstellingen 2013

1. Elke wijkagent doet minstens tweemaal per week schooltoezicht in de buurt van de schoolpoort, zowel bij begin als einde van de lessen.
2. Elke wijkagent bezoekt binnen de 2 werkdagen het slachtoffer van een woninginbraak
3. Elke wijkagent doet minstens 1 vakantietoezicht per week per aanvraag
4. Elke wijkagent doet binnen de 7 werkdagen nazicht van een woonstverandering

Jaarverslag 2012

5. Elke wijkagent doet minstens 1 'late' per week
6. De teamchef vergadert op regelmatige basis met zijn teamleden

6.3 ZONAAL ONTHAAL

Algemene beschrijving

Onze politiezone heeft een pool zonaal onthaal die bestaat uit 4 FE inspecteurs en twee onthaalpunten :

1. De Marly : op deze locatie wordt door de pool op alle dagen met uitzondering van zondag-, feest- en bruidsdagen de plantondienst verzekerd van 08u00 – 20u00. Op werkdagen wordt het onthaal gedaan door een bediende.
2. In Westmeerbeek wordt de plantondienst en onthaal verzekerd door een lid van het zonaal onthaal.

Vanaf 1 maart 2012 bestaat de pool uit drie vaste leden en vanaf 1 mei uit vier. Tot die data deden wijk-agenten en leden van de dienst interventie mee aan de beurtrol onthaal..

Opdrachten

Pool

1. Onthaalfunctie
2. Acteren van klachten en aangiften
3. Doorverwijzen
4. Kantschriften op uitnodiging
5. Bewaking en bevoorrading aangehouden personen
6. Administratie

Bediende

7. Onthaal (ook telefonisch)
8. Doorverwijzen
9. Administratie

6.3.1 Beschrijving uitgevoerde diensten door de pool

Tabel : dienstprestaties pool onthaal politie Zuiderkempen 2012

	Aantal uren			Percentage		
	2010	2011	2012	2010	2011	2012
Beheer en administratie	41	43	21	0,77%	0,93%	0,41%
Opleiding	268	261	161	5,05%	5,62%	3,13%
Interventie	0	13	1	0,00%	0,28%	0,02%
Onthaal	4.666	4.141	4.818	87,99%	89,17%	93,64%
Onderzoek+KS	142	26	61	2,68%	0,56%	1,19%
Openbare Orde	28	10	13	0,53%	0,22%	0,25%
Bescherming	0	10	0	0,00%	0,22%	0,00%
Beleidsvrije ruimte	158	140	70	2,98%	3,01%	1,36%
Terugroeping	0	0	0	0,00%	0,00%	0,00%
TOTAAL	5.303	4.644	5.145	100,00%	100,00%	100,00%

Opmerking :

- In de uren onthaal is het schrijfwerk hieraan verbonden inbegrepen;
- De opvallendste vaststelling is de stijging van het aantal uren ‘onthaal’ : de verklaring hiervoor is het invullen van de pool door vier vaste leden;
- In het totaal werden 5957 uren besteed aan onthaal. Hiervan werden er 4818 (81%) geleverd door de pool zonaal onthaal en 1139 (19%) door de leden van interventie en de wijkdienst.

6.3.2 Evaluatie openingsuren

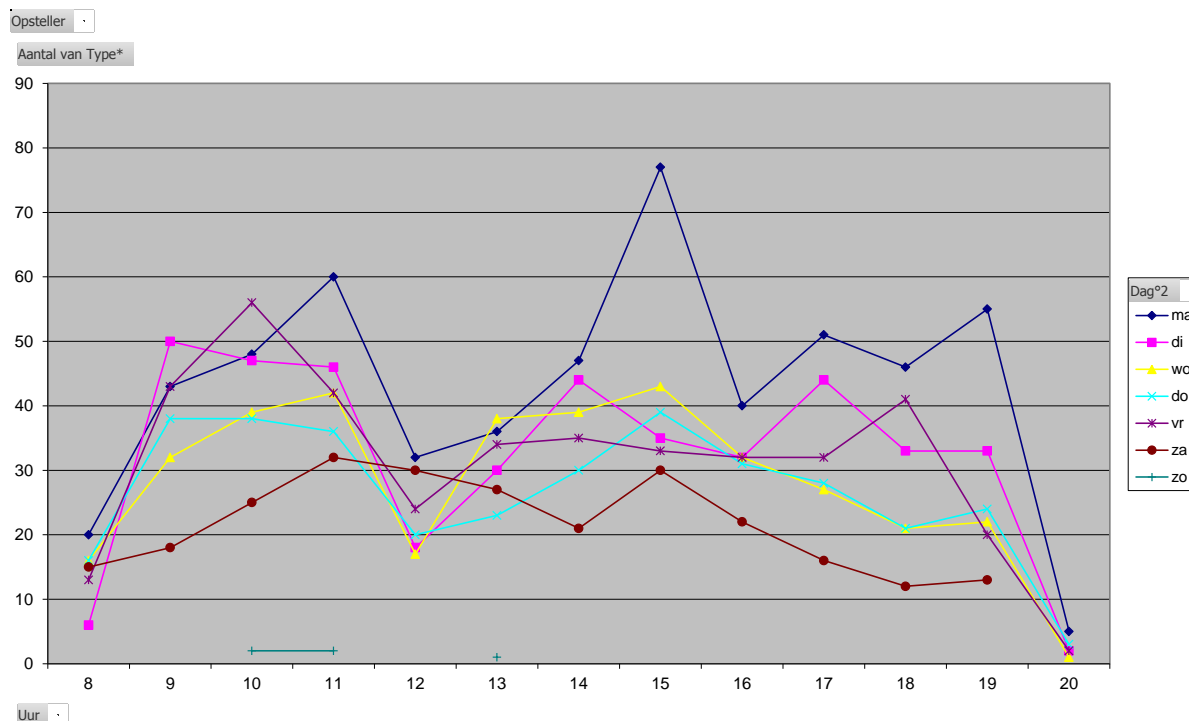
6.3.1.1 Veiligheidscentrum “De Marly”

Tabel : gemiddeld aantal bezoekers in “De Marly” politie Zuiderkempen 2012

	08:00 - 09:00	09:00 - 10:00	10:00 - 11:00	11:00 - 12:00	12:00 - 13:00	13:00 - 14:00	14:00 - 15:00	15:00 - 16:00	16:00 - 17:00	17:00 - 18:00	18:00 - 19:00	19:00 - 20:00	Totaal	Rang
ma	1,75	4,60	4,55	4,72	2,28	4,21	4,79	4,17	3,13	2,32	2,06	1,94	40,53	2
di	2,17	4,65	4,67	4,44	2,46	3,88	3,62	4,08	3,12	2,33	2,19	1,44	39,06	3
wo	2,25	4,10	4,54	3,85	3,60	4,75	4,65	4,46	2,94	2,15	2,00	1,25	40,54	1
do	2,67	4,17	3,71	4,08	2,67	3,90	4,31	4,71	3,02	2,23	1,77	1,46	38,71	4
vr	2,69	4,83	4,37	4,50	2,50	3,71	4,15	4,06	2,50	1,83	1,44	0,71	37,29	5
za	0,77	1,40	1,77	1,75	1,37	1,56	1,29	1,58	1,15	0,94	0,79	0,52	14,88	6
zo	0,00	0,00	0,04	0,02	0,06	0,00	0,00	0,00	0,00	0,00	0,00	0,00	0,11	7
Totaal	12,31	23,76	23,64	23,35	14,94	22,02	22,81	23,05	15,86	11,80	10,25	7,33	211,12	

1. Voor het eerst zijn er op woensdag gemiddeld meer bezoekers dan op maandag;
 2. De verschillen op weekdays zijn klein. Op zaterdag komen veruit de minste bezoekers;
- De piek van het aantal bezoekers ligt tussen 09u00 en 10u00. Twee periodes zijn duidelijk de drukste : tussen 09u00 en 12u00 en 13u00 – 16u00. Het piekmoment ligt op vrijdag tussen 09u00 en 10u00.

Tabel : aantal opgestelde pv's per dag per uur in “De Marly” politie Zuiderkempen 2012



Jaarverslag 2012

- Maandag blijft veruit de drukste dag voor het noteren van klachten;
- De absolute piek ligt op maandag tussen 14u00 en 15u00;
- Op zaterdag is er vanaf 15u00 een duidelijke daling naar het einde van de dag.

6.3.1.2 Politiepost Westmeerbeek

Tabel : gemiddeld aantal bezoekers in politiepost Westmeerbeek 2012

	09:00 - 10:00	10:00 - 11:00	11:00 - 12:00	12:00 - 13:00	13:00 - 14:00	14:00 - 15:00	15:00 - 16:00	16:00 - 17:00	17:00 - 18:00	18:00 - 19:00	19:00 - 20:00	Totaal	Rang
ma	0,04	0,04	0,00	0,00	0,00	0,11	0,70	0,47	0,53	0,60	0,38	2,87	1
di	0,46	0,42	0,46	0,02	0,00	0,06	0,04	0,04	0,02	0,04	0,00	1,56	3
wo	0,02	0,02	0,00	0,04	0,56	0,48	0,54	0,40	0,04	0,00	0,00	2,10	2
do	0,46	0,31	0,52	0,00	0,00	0,00	0,00	0,02	0,04	0,00	0,00	1,35	4
vr	0,46	0,42	0,38	0,00	0,00	0,00	0,00	0,00	0,00	0,00	0,00	1,27	5
Totaal	1,44	1,21	1,37	0,06	0,56	0,65	1,28	0,93	0,62	0,64	0,38	9,14	
	openingsuren												

- Maandag blijft de drukste dag gevolgd door woensdag;
- De piek van het aantal bezoekers ligt tussen 09u00 en 10u00, het piekmoment op maandag tussen 18u00 en 19u00.

6.3.3 Processen-verbaal

Tabel : Kantschriften pool onthaal politie Zuiderkempen 2012

	Aantal		
	2010	2011	2012
Kantschriften	232	60	29

De daling van het aantal kantschriften is te wijten aan de algemene daling van het aantal kantschriften voor de wijkagenten die dan minder de hulp dienden in te roepen van de pool zonaal onthaal.

Tabel : aanvankelijke en navolgende pv's pool onthaal politie Zuiderkempen 2012

	Aanvankelijke processen-verbaal			Navolgende processen-verbaal		
	aantal			aantal		
	2010	2011	2012	2010	2011	2012
Gerechtelijk niet verkeer	1.851	1.685	1.980	221	182	220
Verkeersinbreuk	28	105	3	89	48	32
Verkeersongeval	234	229	190	37	27	26
Totaal	2.113	2.019	2.173	347	257	278

Er was een opvallende sterke stijging van het aantal opgestelde aanvankelijk processen-verbaal gerechtelijk niet verkeer wat te wijten was aan het opvullen van de pool zonaal onthaal met vaste leden.

6.3.4 **Conclusies**

- 1 Dankzij de inzet van de leden van de pool, leden van interventie en de wijkagenten, verliep het zonaal onthaal vlot. Er is een goede wisselwerking tussen de pool, de bediende, de wijkwerking en interventie;
- 2 De wijkagenten presteerden 407u voor onthaal (planton en schrijfwerk hieraan verbonden), leden van interventie 732u;
- 3 Omdat de pool zonaal onthaal nu uit vier voltijdse leden bestaat zal het aantal uren onthaal door interventie en wijkwerking zeer sterk verminderen.

6.4 SOCIALE DIENST

6.4.1 Voorgeschiedenis

In het kader van politionele slachtofferbejegening werd Griet Schroven op 1 januari 2003 aangevraagd als maatschappelijk werker, burgerpersoneel, bij de politie Zuiderkempen. Zij kreeg als opdracht de politionele slachtofferbejegening zoals voorzien is in de OOP15ter uit te bouwen binnen onze politiezone. Op 1 maart 2010 kreeg zij versterking van Sanne De Backer, die eveneens de opleiding van maatschappelijk werk heeft gevolgd en voordien werkzaam was in de gevangenis van Turnhout op de psychosociale dienst.

Politionele slachtofferbejegening bestaat uit volgende taken (volgens OOP15ter) :

1. Opleiding
2. Informatieverstrekking over allerhande onderwerpen in het kader van slachtofferbejegening
3. Tussenkost bij slachtofferbejegening
4. Contact met de hulpverlenende instanties
5. De deelname aan overlegstructuren

Het takenpakket van de Sociale dienst behelst :

1. het bevorderen van de beroepsbekwaamheden van het personeel door middel van sensibilisatie, (interne) opleiding en het verspreiden van informatie om slachtoffers deskundig te kunnen verwijzen;
2. het leveren van gespecialiseerde bijstand in geval van emotionele crisissituaties of bij zeer ernstig slachtofferschap;
3. het organiseren van de interne opvang en nazorg van het personeel dat geconfronteerd werd met ernstige misdrijven eventueel in samenwerking met andere partners;
4. het adviseren van de korpschef met betrekking tot de nodige technische-en organisatorische middelen van het personeel;
5. het adviseren van de korpschef in het ontwikkelen van een slachtofferbeleid;
6. het hercontacteren van slachtoffers conform de gemaakte afspraken;
7. het bijstaan en adviseren van de personeelsleden in hun opdrachten, zonder de taak van deze over te nemen;
8. het opbouwen en onderhouden van bijzondere beroepsbekwaamheden;
9. het meedelen van de noodzakelijke informatie over slachtofferbejegening aan de leidinggevende officieren en de leden van het politiekorps;
10. het uitvoeren van het korpsbeleid inzake slachtofferbejegening en het aanleveren van relevante informatie voor het beleid;
11. het onderhouden van contacten met hulpverlenende instanties en daarmee een actieve samenwerking opbouwen;
12. het verzamelen van noodzakelijke informatie;
13. deelnemen aan overlegstructuren zoals het welzijnsteam;
14. het leveren van de vertrouwenspersoon in het korps.

6.4.2 Overzicht van de activiteiten

Tabel : Aantal dossiers behandeld door de slachtofferbejegenaar Politie Zuiderkempen

	2005	2006	2007	2008	2009	2010	2011	2012
Partnermoeilijkheden / partnergeweld	45	53	58	55	55	65	85	61
Weigering bezoekrecht						18	38	25
Problemen met meerderjarige thuiswonende kinderen	7	9	8	9	6	10	20	9
Familiale problemen (ruimere context)	4	12	13	10	10	9	23	6
Belaging - staking	9	8	7	8	6	9	10	11
Problematische Opvoedingssituatie	11	12	9	11	12	17	32	27
Onbuigzaamheid	12	13	14	20	16	15	24	14
Problematisch drug / alcoholgebruik	8	17	4	2	8	10	13	11
(Dodelijk) verkeersongeval	6	4	4	4	3	2	8	5
Psychische problemen	9	11	5	6	11	19	14	14
Onrustwekkende verdwijning	1	1	1	1	3	1	3	3
Diefstallen	4	2	4	4	3	3	3	4
Zedenfeiten	9	4	13	9	3	6	4	8
Verdacht overlijden	0	3	2	3	3	6	12	8
(Poging) Zelfmoord	9	10	10	6	6	11	14	9
Problematisch spijbelen / schoolproblemen	3	3	5	6	2	5	4	6
Onhygiënische toestand	2	1	1	1	1	4	0	3
Hold-up / gewelddadige overval	2	4	2	2	4	3	3	1
Burenruzies								7
Andere	6	5	4	8	8	5	16	12
Totaal	147	172	164	165	160	218	326	244

Bron: slachtofferbejegenaar politie Zuiderkempen

Cijferduiding : Sinds 2004 is de werkdruk en de dossieropvolging steeds groter geworden, vandaar de beslissing om op 1 maart 2010 een tweede maatschappelijke assistente aan te werven. Ondertussen is ook het takenpakket groter geworden. Sinds 2010 volgt de sociale dienst intensief de dossiers moeilijkheden omgangsrecht op, waarin er bemiddeld wordt tussen beide partijen. Tevens volgt de sociale dienst ook huiselijke moeilijkheden op, waarvan systematisch een verslag wordt opgemaakt voor de parketdiensten. Tevens verricht de sociale dienst ook navolgend onderzoek bij kantschriften die handelen over familiale moeilijkheden waar het niet nodig is dat mensen bijkomend worden verhoord. Omwille van deze bijkomende opdrachten zien we vanaf 2010 een stijging van de behandelde dossiers intrafamiliaal geweld / moeilijkheden tussen partners. Sinds 2004 zien we in het algemeen een stijging van 132 % wat de dossierlast betreft. Hieruit kunnen we besluiten dat de politiediensten heel veel tussenkomen in huiselijke problemen, die steeds vaker worden doorverwezen naar de sociale dienst. De maatschappelijk werkers volgen deze dossiers kortdurend op met het oog op een gepaste doorverwijzing naar meer gespecialiseerde diensten.

6.4.3 Oproepen permanentiesysteem slachtofferbejegening jaar 2012

In de politiezone Zuiderkempen is er sinds februari 2003 een permanentiesysteem slachtofferbejegening opgericht.

Jaarverslag 2012

Er kan steeds een slachtofferbejegenaar worden opgeroepen bij ernstig slachtofferschap of bij crisissituaties.

Momenteel zijn er 10 personen (8 wijkagenten en twee maatschappelijk werkers) beurtelings één week doorlopend van wacht. Regelmatig (een viertal keer per jaar) zijn er overlegmomenten. De samenwerking tussen de verschillende slachtofferbejegenaars verloopt zeer vlot.

Hieronder volgt een opsomming van de oproepen van 2012. Er werd in totaal 19 maal beroep gedaan op de slachtofferbejegenaar van wacht.

07/01/2012	: Poging zelfdoding
10/02/2012	: Poging zelfdoding
18/02/2012	: Dodelijk verkeersongeval
26/03/2012	: Natuurlijk overlijden
19/05/2012	: Onrustwekkende verdwijning
04/06/2012	: Zelfdoding
14/07/2012	: Gauwdiefstal
22/07/2012	: Zelfdoding
23/07/2012	: Verkrachting
22/09/2012	: Verkrachting
07/10/2012	: Poging zelfdoding
23/10/2012	: Zelfdoding
26/10/2012	: Schietincident met dodelijke afloop
27/10/2012	: Zelfdoding
17/11/2012	: Onrustwekkende verdwijning
18/11/2012	: Poging zelfdoding
23/11/2012	: Intrafamiliaal Geweld
24/11/2012	: Diefstal met confrontatie dader
05/12/2012	: Diefstal in woning

6.4.4 **Gevolgte vormingen:**

07/03/2012	: Opleiding stalking tussen ex-partners te Schaarbeek, Vormingscentrum De Factorij
20/03/2012	: Opleiding OSGW te Turnhout, IDEWE
22/03/2012	: Vorming Vermist te Mechelen, Vormingscentrum De Nekker
17/04/2012	: Vorming over Psychose, OPZ te Geel
04/05/2012	: Studiedag over gedwongen opname te Kortrijk
29/05/2012	: Opleiding drugs, preventie en hulpverlening te Antwerpen, Provinciehuis
07/06/2012	: Slachtofferbejegening na mishandeling : Kindermishandeling en Ouderenmis Handeling
11/09/2012	: Inleiding in de Psychopathologie te Brugge, Vormingscentrum St. Ghislain
24/09/2012	: Jonge slachtoffers op de dool te Kortrijk, Katho-IPSOC
27/09/2012	: Domestic Violence te Hasselt, provinciehuis
12/11/2012	: Scholen en verkeersslachtoffers te Pulderbos, Revalidatiecentrum
23/11/2012	: Nieuwe omzendbrieven inzake slachtofferbeleid te Brussel, Administratief centrum Kruidtuin
05/12/2012	: Netwerking IFG. Thema : Opvang van minderjarigen te Herentals, CAW
06/12/12	: Gecertificeerde opleiding over suïcidepreventie, stressbeheer en actief luisteren te Ranst, Campus Vesta (Sanne)
07/12/12	
14/12/12	: Echtscheiding : Van theorie naar praktijk te Antwerpen, Stadscampus Universiteit Antwerpen

6.4.5 Vertrouwenspersoon

Griet Schroven werd aangesteld als vertrouwenspersoon voor alle personeelsleden van de politiezone Zuiderkempem betreffende pesterijen, ongewenst seksueel gedrag en geweld op het werk. In 2012 werden er door haar geen problemen gemeld op het gebied van moeilijkheden tussen collega's onderling.

6.4.6 Teamoverleg - dienstoverleg

Overleg met korpschef Cris Wandelseck

Dit overleg gaat vanaf 2007 regelmatig door om de werking te bespreken van de dienst slachtofferbejegening, om moeilijke dossiers te overlopen, om beleidsmatige thema's te bespreken enz.

Permanentiesysteem slachtofferbejegening

Viermaal per jaar komen de slachtofferbejegenaars van de politiezone Zuiderkempem samen om te vergaderen. Op deze momenten wordt er gekeken wie er beurtelings van wacht is, en worden er ook nuttige thema's op het gebied van slachtofferbejegening besproken.

Welzijnsteam

Het welzijnsteam komt normaal gezien drie keer per jaar samen om allerlei thema's te bespreken en uit te werken met betrekking tot politiezone slachtofferbejegening. In het welzijnsteam zijn slachtofferbejegenaars aanwezig van elke politiezone en elk politiekorps van het gerechtelijke arrondissement Turnhout. Ook slachtofferonthaal van het parket Turnhout en het Centrum Slachtofferhulp van Herentals zijn vertegenwoordigd.

In 2012 werd er 2 maal vergaderd, namelijk op 10 mei 2012 en op 16 oktober 2012.

Griet Schroven neemt ook samen met korpschef Cris Wandelseck deel aan de Arrondissementale Raad Slachtofferbeleid. De Arrondissementale Raad Slachtofferbeleid kwam in 2012 tweemaal samen, namelijk op 07/02/2012 en op 13/12/2012. Griet Schroven neemt eveneens deel aan de Arrondissementale Raad voor Kindermishandeling. Deze ging door op 14 februari 2012.

Jeugdnetwerkoverleg

In 2011 werd het jeugdnetwerkoverleg opgestart onder leiding van het Jongerenadviescentrum te Westerlo. Hierin zitten alle betrokken actoren te Westerlo die iets te maken hebben met jongeren, waaronder bijvoorbeeld het Jongerenadviescentrum, Centra Algemeen Welzijnswerk, de scholen op het grondgebied, de Jeugdraad van de gemeente enz.

Vergaderingen Intrafamiliaal Geweld

In 2012 werd er driemaal overleg gepleegd met het team Intrafamiliaal Geweld van de politiezone Zuiderkempem. Hier worden taken verdeeld en moeilijke dossiers besproken.

Overleg Geelse huisvestingsmaatschappij

In 2012 nam Sanne De Backer deel aan het overleg tussen de Geelse huisvestingsmaatschappij en de wijkagenten. Zij woonde in 2012 hiervan twee vergaderingen bij. Hier worden problematieken binnen de huurwijken besproken en werkafspraken gemaakt.

Andere overlegmomenten

In functie van dossierbeheer

In het kader van case-management wordt de maatschappelijke assistente als betrokken partij in een gezin soms uitgenodigd voor een overleg met de verschillende hulpverleners die rond ditzelfde gezin werken. Indien dit overleg ook nuttig kan zijn voor de maatschappelijke assistente, neemt zij hieraan deel. Deze overlegmomenten zijn ook zinvol om een goede band op te bouwen met de verschillende hulpverleningsdiensten in het arrondissement Turnhout. Diensten die vertegenwoordigd kunnen zijn, zijn onder andere het Comité voor Bijzondere Jeugdzorg, de Sociale Dienst van de Jeugdrechtsbank, de OCMW's, Thuisbegeleidingsdiensten, Centra voor Leerlingenbegeleiding, enz.

In functie van het werkveld in het algemeen

In 2010 werd er een samenwerkingsprotocol opgesteld tussen de drie OCMW's (Westerlo, Herselt en Hulshout) en politiezone Zuiderkempen.

Op 4 december 2012 werd de Sociale Dienst uitgenodigd op een Subregionaal Overleg OpvoedingsOndersteuning (SOOO) van de subregio Westerlo – Herselt – Hulshout. Deze vergaderingen worden bijeengeroepen en georganiseerd vanuit de dienst Opvoedingsondersteuning. De bedoeling is om een laagdrempelige ondersteuning te bieden aan opvoedverantwoordelijken (ouders, onthaalouders, begeleiders, leerkrachten, ...) De Sociale Dienst kan beroep op hen doen als doorverwijzer.

Op 20 september 2012 nam de sociale dienst deel aan de Expertisecel Intrafamiliaal Geweld te Turnhout, waar vergaderd wordt over beleidsthema's, actuele tendensen en ingewikkelde dossiers inzake intrafamiliaal geweld in het arrondissement Turnhout.

6.5 **LOKALE RECHERCHE**

6.5.1 Algemeen

Tabel : Overzicht Inforapporten(IR) en onderzoeksfiches(OF)

			Diefstal	Drugs	Verdachte Handelingen	Zeden	Financieel	Allerlei	Totaal
Informatierapporten	<i>Wijk</i>	<i>2008</i>	0	6	13	1	0	2	22
		<i>2009</i>	0	4	9	2	0	5	20
		<i>2010</i>	1	5	14	0	3	2	25
		<i>2011</i>	1	18	3	0	1	4	27
		<i>2012</i>	4	16	19	0	1	5	45
	<i>Recherche</i>	<i>2008</i>	2	3	8	2	1	7	23
		<i>2009</i>	2	3	6	1	0	3	15
		<i>2010</i>	0	2	4	0	3	2	11
		<i>2011</i>	1	8	5	3	5	10	32
		<i>2012</i>	2	25	3	0	9	8	47
	<i>Interventie</i>	<i>2008</i>	1	21	32	2	2	4	62
		<i>2009</i>	5	37	33	1	0	10	86
		<i>2010</i>	1	15	21	1	2	6	46
		<i>2011</i>	3	14	36	3	0	10	66
		<i>2012</i>	7	25	35	4	3	13	87
<i>Totaal</i>	<i>2008</i>	3	30	53	5	3	13	107	
	<i>2009</i>	7	44	48	4	0	18	121	
	<i>2010</i>	2	22	39	1	8	10	82	
	<i>2011</i>	5	40	44	6	6	24	125	
	<i>2012</i>	13	66	57	4	13	26	179	
Onderzoeksfiche	<i>Recherche</i>	<i>2008</i>	18	1	2	9	10	23	63
		<i>2009</i>	20	2	2	1	7	18	50
		<i>2010</i>	6	0	0	2	4	3	15
		<i>2011</i>	2	0	0	0	1	3	6
		<i>2012</i>	6	1	0	0	2	4	13
	<i>Interventie</i>	<i>2008</i>	4	16	0	0	0	1	21
		<i>2009</i>	7	12	0	0	0	2	21
		<i>2010</i>	0	7	0	0	0	0	7
		<i>2011</i>	1	1	0	0	0	0	2
		<i>2012</i>	1	2	0	0	0	1	4
	<i>Totaal</i>	<i>2008</i>	22	17	2	9	11	25	84
		<i>2009</i>	27	14	2	1	7	20	71
		<i>2010</i>	6	7	0	2	4	3	22
		<i>2011</i>	3	1	0	0	1	3	8
		<i>2012</i>	7	3	0	0	2	5	17

Het aantal informatierapporten is gestegen. We zien dat wijk en interventie ten volle hun taak als informatiebron uitvoeren.

We stellen vast dat het opstellen van een RIR bij alle pijlers van de organisatie ingeburgerd is en kunnen stellen dat wij een aanzienlijke bijdrage in de informatiecycclus van de geïntegreerde politie blijven vervullen.

Permanente aandacht voor het verzamelen van informatie en de communicatie ervan via de juiste dragers blijft nodig.

Tabel: Overzicht dossiers en kantschriften autonoom politioneel onderzoek (APO)

	2008	2009	2010	2011	2012
Aantal dossiers	144	149	180	245	350
Aantal interne kantschriften		10	14	16	113
Aantal externe kantschriften	235	195	249	306	346
Totaal aantal kantschriften	449	205	263	322	459

Bron: ISLP query's 77, 79 en 81

De dossiers worden beheerd door twee hoofdinspecteurs APO-OGP. Het aantal dossiers en kantschriften behandeld in het autonome politionele onderzoek, is licht gestegen. In de loop van 2011 werden met het Parket van Turnhout afspraken gemaakt over het strikter interpreteren en toepassen van de APO procedure heeft er toe geleid dat vooral het aantal interne kantschriften exponentieel is gestegen. Dit heeft wel tot gevolg dat de dossiers in behandeling beter kunnen opgevolgd worden. Het feit dat het aantal kantschriften (intern + extern) hoger ligt dan het aantal dossiers is te verklaren doordat voor één dossier meerdere kantschriften kunnen worden uitgeschreven, zowel intern als aan verschillende PZ.

Tabel: Overzicht aanhoudingen en overbrengingen

	jaar	Gerechtigd	Bestuurlijk
		Doorgangscel	Doorgangscel
Aanhoudingen	2008	72	34
	2009	103	72
	2010	149	89
	2011	120	73
	2012	126	77

Overbrengingen	2008	29	1
	2009	35	1
	2010	70	1
	2011	49	0
	2012	38	1

Er zijn geen samengetelde totalen gerechtelijke en bestuurlijke aanhoudingen. De daling van de gerechtelijke overbrengingen ten opzichte van de gerechtelijke opsluitingen is vermoedelijk te wijten aan de implementatie van de Salduz-wetgeving waarbij door het Parket een andere benadering wordt gehanteerd. Er zijn combinaties van bestuurlijke aanhoudingen gevolgd door gerechtelijke aanhoudingen. Het aantal aanhoudingen en overbrengingen blijft ongeveer in dezelfde orde van grootte.

In de telling zijn de weerhouden maar niet opgesloten personen bijgeteld.
De bestuurlijke overbrenging betreft een overbrenging ter collocatie.

6.5.2 Werkzaamheden recherche Zuiderkempen

6.5.2.1 Onderzoeken en opdrachten

Tabel: Capaciteit aan onderzoeken

	2008	2009	2010	2011	2012
BENAMING	Atl uren	Atl uren	Atl uren	Atl uren	Atl uren
<i>Drugs</i>	141	56	124	114	203
<i>Geweld</i>	2.194	1.689	1.140	755	494
<i>Mensenhandel</i>	337	206	377	209	149
<i>Eigendommen</i>	2.077	2.247	1.603	1.707	1.849
<i>Financieel</i>	799	1.007	1.239	1.133	1.357
<i>Anderen</i>	782	1.042	415	666	236
<i>Zeden/Ifg</i>			910	794	876
Ger interventie/ Actie	194	70		110	67
Fed opdracht Andere	388	208		24	11
TOTAAL	6.912	5.524	5.808	5.512	5.242

De tabel werd nogmaals herschikt en gereduceerd tot die onderwerpen en uren die werkelijk met onderzoeken gerelateerd zijn. De overige onderwerpen worden uit deze tabel geschrapt omdat ze in het algemeen activiteitenoverzicht verwerkt zijn. Het project Intrafamiliaal geweld (IFG) waarin ook zeden en Audio-Visueel verhoor zijn vervat, blijft een steeds groter aandeel van de onderzoeken opeisen. Uit de cijfers blijkt dat de rubriek eigendommen, waaronder woninginbraken, blijft groeien. Mensenhandel daarentegen vermindert, daar het aantal mogelijke schijnhuwelijken die werden aangemeld, verminderden. Financieel, waaronder oplichtingen met en zonder internet en de falingen, blijven eveneens stijgen.

6.5.2.2 Opdrachten parket

We stellen vast dat de lokale recherche meer en meer met dossiers belast wordt die vroeger door FGP werden behandeld. Vooral in het kader van financiële dossiers/falingen, maar ook op gebied van internationale rechtshulpverzoeken.

Het aantal opdrachten tot identificatie van GSM-gebruikers is een constante geworden evenredig aan het aantal klachten/aangiften voor diefstallen van GSM. Deze opdracht wordt uitgevoerd door de recherche. De exploitatie van de resultaten slorpt tamelijk veel manuren op.

6.5.3 Aantal Processen-verbaal

Tabel: aantal opgestelde processen-verbaal door de lokale recherche

Aanvankelijke PV		Navolgende PV		Totaal	
2008	84	2008	653	2008	727
2009	74	2009	692	2009	766
2010	106	2010	897	2010	1.003
2011	96	2011	1.110	2011	1.206
2012	129	2012	1.217	2012	1346

6.5.4 Dienstorganisatie

Tabel: Uren bereikbaar en terugroepbaar

		2008	2009	2010	2011	2012
SANDERS	techn vastst	1.282	1.170	1.180	1.059	1.557
VD VENNE	techn vastst	1.333	1.014	935	885	362
VANDER VEKEN	techn vastst	1.413	844	1.056	815	657
DE BUSSEER D	techn vastst	1.416	977	921	1.011	1.216
ROOYACKERS	techn vastst	0	858	1.074	1.123	1.308
Michiels +Vermeulen	Tech vastst	0	939	789	1027	752
VD VENNE	OGP					522
TOTAAL		7.074	7.000	5.955	5.920	6.374

In april van 2012 werd inspecteur Michiels bij de recherche vervangen door inspecteur Vermeulen. Om die reden werden de uren van beiden samengeteld. Inspecteur Vermeulen is echter vrij snel vrijgesteld van de beurtrol Technisch Vasts teller wegens zwangerschap. Hierdoor liggen de uren in vergelijking met de andere deelnemers, een stuk lager. Hoofdinspecteur.Vd Venne werd op beslissing van de KC, in de loop van het jaar uit de beurtrol TV genomen en in de beurtrol OGP geplaatst. Daardoor komt hij twee maal voor in de tabel.

Tabel: Technische vaststellingen

BENAMING	2008	2009	2010	2011	2012
Bereikbaar/terugroepbaar	7.074	7.000	5.955	5.920	6.374
Vaststellingen	638	767	917	681	768
Schrijfwerk	297	348	502	478	675
Totaal	8.009	8.115	7.374	7.079	7.817

De technische vaststellingen worden gedaan door leden van de recherche. In de loop van 2012 werd een personeelwissel doorgevoerd bij recherche. Inspecteur Michiels werd vervangen door Inspecteur Vermeulen, die dan ook in de beurtrol Technisch Vaststeller werd ingeschakeld.

Het aantal uren schrijfwerk is licht gestegen vermoedelijk doordat in 2012 een nieuwe databank sporen werd in gebruik genomen

Tabel: andere taken

Diensten		2008		2009		2010		2011		2012	
		Uren	Totalen	Uren	Totalen	Uren	Totalen	Uren	Totalen	Uren	Totalen
Onbeschikbaarheden	verlof	1.790		2.209		2.305		2.259		2.500	
	ziekte	652	2.442	96	2.305	384	2.689	525	2.784	669	3.169
Beheer en Admin	Admin	531		447		591		664		645	
	Logistiek	67	598	173	620	40	631	39	703	8	653
Opleiding	Vorming	778		1.085		1.051		1.198		981	
	Training	127	905	91	1.176	176	1.227	275	1.473	166	1.147
fenomeenoverleg											41
Bestuurlijk	OD									69	69
TOTAAL			3.945		4.101		4.547		4.960		5.079

6.5.5 Interne functionering

De dienst recherchecoördinatie telde in 2012 zes leden: 1 hoofdinspecteur/recherchecoördinator, 1 hoofdinspecteur, en 4 inspecteurs waarvan één de bevoegdheid heeft van Offr Ger Pol en twee andere voltijds zijn toegevoegd. In juni 2012 werd de derde voltijds afgedeelde inspecteur vervangen door een nieuw aangeworven vast lid recherche; Vermeulen Sofie. Sinds 2010 is er geen Officier meer voorzien in recherche en wordt de taak van coördinator waargenomen door een hoofdinspecteur. De dienst recherche werd in 2012 onder leiding van de dienst Operationele Coördinatie geplaatst.

De dienst recherchecoördinatie voert de meer gespecialiseerde en langdurige opsporings- en/of gerechtelijke onderzoeken uit.

Dit zijn voornamelijk reactieve onderzoeken maar kunnen, indien de capaciteit het zou toelaten, ook proactieve onderzoeken betreffen.

De recherchecoördinator is tevens verantwoordelijk voor het gerechtelijke informatiebeheer en de contacten met het buitenland (Schengen). Hij is tevens verantwoordelijk voor de projecten drugs en jeugd&gezin.

De korpschef kan leden van het korps tijdelijk opdracht geven de researchedienst te versterken. De opvolging van de opsporingsonderzoeken onder de vorm van autonoom politieel onderzoek (APO), gebeurt door twee hoofdinspecteurs van de Dienst Steun & Informatie.

Tabel: activiteitenoverzicht recherche

	2008	2009	2010	2011	2012
Activiteiten	Effectief gepresteerd	Effectief gepresteerd	Effectief gepresteerd	Effectief gepresteerd	Effectief gepresteerd
Standaard					
Onbeschikbaarheden	2.549	2.305	2.689=23%	2.784=24%	3.169=25%
* verlof	2.342	2.209	2.305	2.259	2.500
*ziekte	207	96	384	525	669
Beheer en Admin	606	620	631=5%	703 = 6%	653=5%
* Admin	530	417	538	647	583
*logistiek	56	173	40	39	08
*Personeelsbeheer	20	30	53	17	62
Vorming en Trg	1.324	1.176	1.227=10%	1.472 =13%	1.147=9%
*Opleiding	1.190	1.085	1.051	1.198	981
*Training	134	91	176	274	166
Eigenlijke taken	8.398	7.661	7.370=62%	6.637=57%	7.878=61%
Techn Vaststellingen	317	767	917	681	768
Schrijfwerk TV	352	348	502	478	675
Onderzoek en kant- schriften	6.619	6.266	5.808	5.512	6.164
Openbare orde	35	03	06	34	69
Fed Prio Ger				23	11
Gerechtelijke actie	194	70	72	110	67
Bijzondere dienst	781	208	65	181	124
TOTAAL	12.877	11.762	11.917	11.632	12.847

Ook deze tabel werd aangepast in vergelijking met voorgaande jaren en rationeler opgemaakt. We hebben een procentuele vergelijking van de rubrieken toegevoegd die de verhouding van de gebruikte uren beter weergeeft.

6.6 **INTERVENTIECOÖRDINATIE**

6.6.1 Inzet van de beschikbare capaciteit interventiepool (bron islp-admin)

	2007	2008	2009	2010	2011	2012
TOTAAL POSTEN ISLP-admin	69.885	70.524	75.234	73.342	75.242	72.590
A. Aftrek onbeschikbaar Pers (verloven, andere onbeschikbaarheden)	12.481	12.280	13.524	13.006	13.848	13.589
B. Aftrek medische afwezigheden (ziekteverlof, geneeskundige zorgen)	2.933	3.181	3.612	4.387	3.794	4.745
BESCHIKBARE CAPACITEIT (= Totaal min aftrekposten A+B)	54.471	55.063	58.098	55.949	57.600	54.256
C. Beheer en administratie	4.373	4.614	5.029	4.681	4.408	4.413
D. Opleiding	6.213	6.376	5.989	4.809	5.528	5.096
E. Interventie (inclusief schrijfwerk t.g.v. interventie)	29.374	29.592	30.557	30.082	30.995	31.029
F. Onthaal	16	4	39	4	695	735
G. Reactief onderzoek en kantschriften	4.121	3.865	4.764	4.868	4.266	3.469
H. Openbare orde	1.292	970	913	949	1.142	1.078
I. Bescherming	209	268	252	355	266	144
J. Federale prioriteiten gerechtelijk	0	0	0	0	0	0
K. Federale prioriteiten verkeer Wodca	480	442	508	233	435	443
L. Beleidsvrije ruimte	8.393	8.933	10.048	9.968	9.865	7839
1. Gerechtelijk	.3004	3.355	3.572	3.103	3.054	2.512
2. Verkeer	3.644	3.988	3.894	3.964	4.706	3.713
3. Algemeen toezicht	32	48	73	20	155	96
4. Wijkwerking	436	16	215	134	77	64
5. Terugroeping	1.277	1.526	2.294	2.747	1.873	1.455
TOTAAL BESCHIKBARE CAPACITEIT (G+K+L)	12.994	13.240	15.319	15.069	14.565	11.751
1. Waarvan totaal ManHr voor krachtlijn VERKEER	4.312	5.166	5.328	4.734	5.760	4.660
2. Waarvan totaal ManHr voor krachtlijn DRUGS	2.295	1.590	1.627	1.805	1.036	956
3. Waarvan totaal ManHr voor krachtlijn DIEFSTAL	1.743	1.633	2.175	1.891	1.841	1.450
4. Waarvan totaal ManHr voor OVERLAST	626	1.094	1.160	975	987	952
5. Waarvan totaal ManHr voor MILIEU	812	531	612	626	631	454
6. Waarvan totaal ManHr voor JEUGD/GEZIN	497	461	479	771	855	652
7. Waarvan totaal Man/Hr voor ANDER	2.709	2.765	3.938	4.267	3.455	2.627

6.6.2 Organisatie

De interventiecoördinator werkte samen met de teamchef van dag in de interventiedienst tussen 01-01-2012 en 31-12-2012 met een afwisselend aantal leden van 35 tot 37.

De interventiedienst wordt geleid door de interventiecoördinator. Door de terbeschikkingstelling van één teamchef op 05-12-2011 naar DSI en een verschuiving van enkele taken (autonoom politieel onderzoek (APO), dagelijkse sturing, wekelijkse briefing) naar DSI kon de dienst interventie best functioneren met één interventiecoördinator en één adjunct.

De interventiecoördinator en zijn adjunct staan samen in voor de dagelijkse leiding over de pool interventie en zullen de afhandeling van de opgelegde taken nauw opvolgen en hun personeelsleden begeleiden en sturen.

Op 01-10-2012 is de adjunct – interventiecoördinator gestart met de opleiding voor commissaris.

De effectieve dagelijkse sturing gebeurt door een dagoverste - hoofdinspecteur (TC van dag) die daartoe wordt aangeduid door de interventiecoördinator. Alle hoofdinspecteurs binnen de interventiecoördinatie kregen hierdoor een uitdagender functie, waardoor de betrokkenheid nog sterker is toegenomen .

De ochtend van iedere werkdag om 08.00 uur stipt is er de dagelijkse briefing, gegeven door DSI of de interventiecoördinator of de TC van dag. Het doel van deze dagelijkse briefing is de gebeurtenissen van de vorige dag en nacht te bespreken en er een gepast gevolg aan te geven. Ieder lid kan hier zijn inbreng doen. Taken worden er besproken en verdeeld rekening houdende met de individuele werklast. Deze briefing wordt bijgewoond door de recherchecoördinator of zijn vervanger en door de teamchef van de wijkwerking.

Op dinsdagmorgen om 08.30 uur vindt de wekelijkse briefing plaats die georganiseerd wordt vanuit DSI. Hierin worden de feiten van de voorbije week voorgesteld en geanalyseerd en de aandachtspunten naar voor gebracht. Deze briefing wordt bijgewoond door alle collega's van interventie, de wijkwerking, de recherche en van de sociale dienst. Hier bestaat ook de mogelijkheid om een gezamenlijke aanpak van een probleem voor te leggen en uit te werken .

De iv-coördinator bespreekt dagelijks met de TC van dag de nodige onderwerpen met betrekking tot organisatie van interventie, opvolging van werklast, taakverdeling en personeel.

Effectief van 01-01-2012 tot 31-12-2012

Interventiecoördinator : 1 CP
Interventie : 5 HINP en 28,29 of 30 INP

De belasting van de weekwachtbeurten 24/24 uur OGP (officier van gerechtelijke politie) is door het vertrek van de twee afgedeelde hoofdinspecteurs en het vertrek van de adjunct – interventiecoördinator op 01-10-2012 zwaarder geworden voor de andere hoofdinspecteurs van interventie. Het inschakelen van een hoofdinspecteur van recherche en een hoofdinspecteur van de wijkwerking in deze beurtrol zorgde toch voor enige verlichting. De hoofdinspecteurs interventie zijn daarenboven ingeschakeld in de reguliere werking van de interventiedienst en nemen deel aan de interventiebeurten.

6.6.3 Organisatie- en werkingnormen

(1) Normen interventie

De norm van permanente interventieploeg en piekploeg gedurende 84 uur per week wordt gehaald.

- (2) De permanentie OGP/OBP is verzekerd. Er wordt buiten de dagdiensturen met een weekbeurtrol bereikbaar- en terugroepbaar gewerkt. Aan de beurtrol OBP (officier van bestuurlijke politie) namen slechts 4 officieren deel.
- (3) De permanentie AGP wordt verzekerd tussen 08.00 uur en 17.00 uur door de met dienst zijnde leden van interventie en tussen 17.00 uur en 08.00 uur wordt met een weekbeurtrol terugroepbaar gewerkt. Sinds 01-09-2007 zijn er tussen 17.00 uur en 08.00 uur 2 basiskaders van interventie terugroepbaar omdat veel capaciteit wordt besteed aan het bewaken van gerechtelijk- of bestuurlijk aangehouden personen. De OGP blijft zo beschikbaar ten einde zijn bijzondere bevoegdheden van officier van gerechtelijke politie ten volle te kunnen uitoefenen.

Inzake gerechtelijke werking (bron: register ISLP – query 234)

Elementtype	Aanvankelijk	Navolgend	Eindtotaal
Bestuurlijke afhandeling	83	0	83
Gerechtelijk niet verkeer	2.019	1.053	3.072
Verkeer	984	176	1.124

Jaarverslag 2012

Verkeersongeval	499	146	645
Waarschuwing	207	0	207

Gezien op nationaal vlak alle verkeersinbreuken worden geregistreerd in één register is er sinds 2010 geen opsplitsing meer gemaakt tussen ‘onmiddellijk inning’ en ‘verkeersinbreuk algemeen’ en worden deze geregistreerd onder de noemer ‘verkeer’.

Inzake de interventie

Vaste structuur + weekbeurtrol (Doel: capaciteitsbesparing ingevolge weekbeurtrol met afhandeling schrijfwerk op dag 8 en 9) (bron: ISLP Admin)		
- Totaal ManHr beschikbare capaciteit		54.256 manHr
- Totaal ManHr voor interventieploeg		18.397 manHr
- Totaal ManHr voor “piekploeg”		8.977 manHr
- Totaal ManHr voor schrijfwerk interventie		3.654 manHr
- % schrijfwerk op totaal man/hr beschikbare capaciteit		6,7 %

Beleidsvrije ruimte sensu stricto volgens de posten in ISLP Admin		
- Totale beschikbare capaciteit	54.256 manHr	
- Waarvan totaal ManHr en % beleidsvrije ruimte	6.387 manHr	11,7 %

Aantal oproepen tot interventie in onze zone (bron: oproepbestand CIC)		
Herselt	1784	31,19 %
Hulshout	823	14,39 %
Westerlo	2984	52,17 %
Oproepen zonder aanduiding straat en gemeenten doch afgehandeld binnen de zone	57	0,99 %
Oproepen met aanvankelijk adres van andere zone , doch nadien afgewerkt binnen onze zone	71	1,24 %
Totaal	5719	100,00%

Aantal oproepen tot interventie door eigen zone afgehandeld (bron: oproepbestand CIC)		
Totaal	5719	100,00%

Aantal oproepen tot interventie door andere zone afgehandeld (bron: oproepbestand CIC)		
Totaal	Getallen ons niet aangereikt	%

Aantal oproepen tot interventie afgehandeld door onze zone in een andere zone (bron: oproepbestand CIC)		
Totaal		47

Aard van de oproepen - opdeling per gemeente (bron: module melding+interventie ISLP=query 120)

	Herselt	Hulshout	Westerlo	Totaal
Alarmen-meldingen				
Agressie	3	0	4	7
Andere	10	6	25	41
Brand	3	2	27	32
Brandkast	0	0	2	2
Gas	0	0	0	0
Gezondheid	0	0	0	0
Inbraakalarm	17	26	60	103
Politealarm	0	0	0	0
Type Seveso	0	0	0	0
Totaal	33	34	118	185
Bijstand				
Andere diensten	1	0	3	4
Gerechtelijke dienst	1	4	3	8
Hulpdienst	17	10	27	54
Politiedienst	339	123	795	1257
Transport	0	0	1	1
Totaal	358	137	829	1.324
Dieren				
Andere	15	7	19	41
Dierenbescherming	21	7	25	53
Gevaarlijk	3	6	3	12
Jacht/visvangst/vogelvangst	11	4	3	18
Onbeheerd	170	117	244	531
Schade door dieren	5	2	8	15
Totaal	225	143	302	670
Goederen				
Andere	154	46	395	595
Beschadiging/vernieling	98	74	146	318
Diefstal dader ter plaatse	29	21	64	114
Diefstal dader niet ter plaatse	198	85	366	649
Noodsituatie goederen	43	40	52	135
Poging diefstal	27	8	46	81
Probleemsituatie	169	61	256	486
Totaal	718	335	1.325	2.378
Milieu				
Andere	10	2	25	37
Bodem	31	13	41	85
Geluid	157	87	177	421
Lucht	38	15	45	98
Ruimtelijke ordening	20	5	13	38
Water	1	1	1	3
Totaal	257	123	302	682
Openbare Orde				
Openbare gezondheid	0	0	1	1
Openbare rust	0	0	8	8
Openbare veiligheid/rampen	13	5	11	29

	Totaal	13	5	20	38
Personen					
Andere		177	88	651	916
Noodsituatie minderjarigen		12	15	42	69
Noodsituatie per- soon/wapen/geweld		60	38	102	200
Noodsituatie persoon		246	127	707	1.080
Probleemsituatie		113	55	186	354
Probleemsituatie fysieke toestand		28	18	46	92
Probleemsituatie geschillen		366	181	614	1.161
Zeden		3	3	15	21
	Totaal	1.005	525	2.363	3.893
Specifieke domeinen					
Alcohol		0	0	0	0
Arbeid en tewerkstelling		2	0	1	3
Drugs		6	4	30	40
Handel		1	1	5	7
Hormonen		0	0	0	0
Militairen		0	0	0	0
Overige		1	0	0	1
Vreemdelingen		0	1	3	4
Wapens/munitie/springstoffen		6	1	9	16
	Totaal	16	7	48	71
Verkeer					
Inbreuken		48	31	122	201
Ongeval gewonden/doden		81	31	137	249
Ongeval SS		191	78	361	630
Veiligheid		92	50	202	344
Vervoer		3	1	0	4
Vlotheid		57	24	106	187
	Totaal	472	215	928	1615
	Algemeen totaal	3.096	1.524	6.235	10.855

6.7 OPERATIONELE COÖRDINATIE

6.7.1 **Organisatie**

Aan het hoofd van de dienst Operationele Coördinatie staat de operationele coördinator. Hij verzekert op het vlak van bestuurlijke politie het verzamelen en verwerken van alle informatie met betrekking tot de openbare orde, rust, veiligheid en gezondheid. Hij is derhalve verantwoordelijk voor openbare ordehandhaving en dossierbeheerder voetbal. In deze laatste hoedanigheid staat hij aan het hoofd van de cel voetbal binnen de politiezone.

Met ingang van 1 april 2012 staan de (nieuw opgerichte) Dienst Steun- en Informatie (DSI) en Recherche eveneens onder het gezag van de operationele coördinator. De operationele coördinator staat in voor de verdere uitbouw van de nieuw opgerichte DSI. De dagelijkse leiding van deze dienst wordt uitgeoefend door hoofdinspecteur Hans Vercammen, diensthoofd DSI. De dagelijkse leiding van de dienst Recherche blijft in handen van recherchecoördinator hoofdinspecteur Ronald Sanders.

Sedert 8 maart 2012 werd er eveneens een aanvang genomen met een wekelijks operationeel overleg. Dit vervangt het vroegere wekelijkse 'beleidsteam', waarop eveneens de diensten HRM, Beleidsondersteuning en intern Toezicht en Materiële Middelen aanwezig waren. Op dit operationeel overleg zijn enkel de verantwoordelijken van iedere operationele dienst en Korpschef aanwezig. Het operationeel overleg wordt voorbereid door de operationeel coördinator.

6.7.2 **Normen handhaving van de openbare orde³**

Het personeel gehypothekeerde capaciteit wordt volledig geput uit de interventiepool. In 2012 diende de zone 1.724 prestatie-eenheden HyCap te voorzien. Ook jaarlijkse bijscholing van de mensen in de pool HyCap wordt aangerekend op de kredietlijn HyCap. Voor wat betreft de aanrekening van de prestatie-eenheden HyCap gelden volgende regels :

1. 1 man/hr op werkdagen telt voor 1 prestatie-eenheid HyCap
2. 1 man/hr op weekend en feestdagen telt voor 2 prestatie-eenheden
3. De inzet van een hondenteam op een weekday wordt voor 2 eenheden aangerekend en op weekend en feestdagen voor 4 prestatie-eenheden.

Onze zone moet voorzien in 1 middenkader en 3 basiskaders om aan de normen opgenomen in de MFO-2 te voldoen. In 2012 maakten 2 hoofdinspecteurs en 17 inspecteurs deel uit van deze zogenaamde 'pool HyCap4'. Onze politiezone moet na 24 hr het gevraagde effectief ter beschikking kunnen stellen. Op federaal vlak is dit een handig systeem om tekorten op te vullen. Naast het systeem van gehypothekeerde capaciteit blijven ook andere systemen van steunverlening bestaan :

- ◇ vijwillige laterale steun tussen politiezones (PLP 27 dd 4 november 2002);
- ◇ ondersteuning door de Federale Politie (interventiekorps en gespecialiseerde middelen);
- ◇ Mogelijkheid tot vordering (art 43, 64 en 109 WGP).

Het systeem van arrondissementssolidariteit (ArroSol) is niet meer voorzien in de MFO-2 van 13 april 2012. Deze MFO-2 werd gepubliceerd in het Belgisch Staatsblad van 18/05/2012 waardoor vanaf deze datum het systeem van Arrondissementssolidariteit werd afgeschaft. In 2012 werd door onze zone, voor de afschaffing van ArroSol, nog 1 man als ArroSol geleverd op 30/01/2012 als versterking tijdens een gevangenisstaking.

Onze zone zal bij het beheer van evenementen telkens de eerste 8 man zelf moeten inzetten, daarna kan er beroep gedaan worden op de gehypothekeerde capaciteit of laterale steun.

³ MFO-2 dd. 13 april 2012.

⁴ Eind juni 2012 beëindigde een inspecteur van PZ Zuiderkempen met vrucht zijn opleiding tot Hoofdinspecteur en behaalde hij zijn brevet SectieComd/AdjPIComd. Hierdoor is de pool Hycap sedert die datum samengesteld uit 3 HINP en 16 INP.

Voor het voetbal dienen politiezones die een risicoploeg op hun grondgebied hebben een bepaald aantal manschappen ter beschikking te stellen van de politiekezone die deze voetbalploeg op zijn grondgebied ontvangt. Deze risicoploegen evenals het te leveren personeel onder de vorm van kwalitatieve steun worden jaarlijks door de Minister van Binnenlandse Zaken bepaald in de MFO-2. KVC Westerlo valt hier niet onder en onze politiekezone dient dan ook geen kwalitatieve steun te leveren bij uitwedstrijden van KVC Westerlo, met uitzondering van minimaal 2 verplicht te leveren spotters.

De in het voetbal verplicht te leveren spotters bij verplaatsingen worden steeds als HyCap aangerekend. In 2011 werd de voetbalcel uitgebreid met 3 spotters zodat momenteel deze cel bestaat uit 8 personen, waaronder dossierbeheerder/spotter en 7 spotters. In 2012 is de voetbalcel van PZ Zuiderkempen ongewijzigd gebleven.

In 2012 werden 1.084 eenheden aan HyCap en 10 man/hr aan arrondissementssolidariteit gepresteerd. In vergelijking met andere zones binnen het arrondissement zitten wij met het leveren van HyCap ruim boven de andere zones. Dit is te verklaren door de spotterswerking, gezien wij, ook na de degradatie van KVC Westerlo naar 2de klasse, voor het voetbal telkens spotters dienen te leveren bij uitwedstrijden. De capaciteit HyCap voor spotterswerking alleen bedraagt 72,23% van de totale geleverde capaciteit in kader van HyCap. Dit impliceert tevens dat bij aanvragen voor HyCap onze zone grotendeels ontzien wordt bij andere versterkingsaanvragen.

Binnen onze zone hebben wij tevens een patrouillehond met geleider (PatHG). Telkens deze ingezet wordt als versterking in andere zones wordt deze als HyCap aangerekend. Daarenboven worden deze uren van PatHG dubbel aangerekend op de kredietlijn.

Onze politiekezone levert ook een halftijds personeelslid niveau C aan het AIK.

Tabel : Gehypothekeerde capaciteit en arrondissementssolidariteit 2012 Arrondissement Turnhout

Politiezones	Hycap					Arrondissementssolidariteit					totaal saldo
	kredietlijn	%	te leveren	geleverd	saldo	kredietlijn	%	te leveren	geleverd	saldo	
Turnhout	5636	29,90	2923	2911	-12	4	30,77	145	208	63	51
Noorderkempen	1477	7,84	766	861	95	1	7,69	36	32	-4	91
Zuiderkempen	1724	9,15	894	1084	190	1	7,69	36	10	-26	164
Geel	2928	15,53	1518	1484	-34	2	15,38	73	27	-46	-80
Keno	1313	6,97	681	639	-42	1	7,69	36	9	-27	-69
Mol	2900	15,38	1504	1571	67	2	15,38	73	103	30	97
Neteland	2873	15,24	1490	1226	-264	2	15,38	73	83	10	-254
Arro Turnhout	18851	100,00	9776	9776	0	13	100,00	472	472	0	0

6.7.3 Ordediensten

Voetbal KVC WESTERLO

Algemeen :

Wat betreft de ordehandhaving naar aanleiding van de thuiswedstrijden van KVC Westerlo wordt het personeel geput uit zowel de interventiepool als de wijkwerking. Medewerkers uit de wijkwerking worden vooral ingezet voor verkeerstakingen mbt het voetbalgebeuren, terwijl medewerkers uit interventie meer worden ingezet voor de eigenlijk ordehandhaving.

Voetbalcel :

De 'voetbalcel' van de PZ Zuiderkempen bestaat uit 1 dossierbeheerder/spotter (operationeel coördinator) en 7 spotters (1 hoofdinspecteur en 6 inspecteurs wijkwerking). Voornaamste taak van

deze voetbalcel op gebied van voetbal is het verzamelen van informatie naar aanleiding van voetbalwedstrijden, houdingen supporters, maken van spottersverslagen en wedstrijdverslagen, het opstellen van pv's voetbalwet en andere pv's, gerelateerd aan voetbal en het voeren van verder onderzoek naar eventueel in kader van voetbal gepleegde misdrijven. Zo werd er verder onderzoek uitgevoerd door de voetbalcel naar aanleiding van beschadigingen aangebracht door Westerlo-supporters in het stadion van Waregem op 04/02/2012.

Bij thuiswedstrijden wordt uit de voetbalcel als 'vaste' inzet steeds de dossierbeheerder (Comd Ordedienst), 1 cicerone en 2 spotters ingezet. Bij uitwedstrijden worden, ingevolge MFO-2 en OOP38, steeds minimum 2 spotters meegestuurd, tenzij er meer worden gevraagd en akkoord hiertoe van DirCo. Dit was ondermeer het geval voor de uitwedstrijden in PO3 en eindronde. Ook voor de uitwedstrijden in competitie 2^{de} klasse te Roeselare en Sint-Niklaas werden respectievelijk 4 en 3 spotters gevraagd. Dit gebeurde naar aanleiding van de houding supporters na de wedstrijd Westerlo-Antwerp van 09/11/2012. Enkel voor de uitwedstrijd op Boussu-Dour op 21/10/2012 werden nog 3 spotters gestuurd en dit gezien het belang van de wedstrijd (betreft namelijk de laatste wedstrijd van 1^{ste} periode).

Bepaling inzet :

In protocol 1, afgesloten tussen burgemeester, korpschef en Directeur Coördinator, wordt bij aanvang seizoen de risicograad van de te spelen thuiswedstrijden in de competitie ingeschat en gecatalogeerd als A, B of C, wat respectievelijk laag risico, middelmatig risico en verhoogd toezicht betekent. Per wedstrijd wordt een dynamische risicoanalyse uitgevoerd en het in te zetten effectief bepaald. Deze risicoanalyse noopt soms tot het verhogen van inzet. Dit was in kalenderjaar 2012 bijvoorbeeld het geval voor de wedstrijden in de PO3, telkens tegen STVV en voor 2 van de drie wedstrijden in de eindronde met het oog op behoud of degradatie. Verhoging van de risicofactoren voor deze wedstrijden hadden te maken met het belang van de wedstrijden voor beide clubs, incidenten tijdens voorgaande ontmoetingen, de reputatie van supporters en de vooraf verstrekte informatie door dossierbeheerders.

Daarenboven werd, bij aanvang van de PO3, door KVC Westerlo de beslissing genomen om tot een 'herschikking' van de supporters binnen het stadion over te gaan. Hierdoor namen de Westerlosupporters, en meer bepaald de spionkop, plaats in de eerder voor de bezoekers voorbehouden tribune 2 (vakken G) en werden de bezoekende supporters ondergebracht in tribune 3 (vakken H en I). Hierdoor zitten de supporterskernen veel dicht bij elkaar in het stadion en is daarenboven, bij begin en einde wedstrijd, een supportersscheiding nagenoeg niet te realiseren op Goorakker. Uitgangen van respectievelijk vak G en H-I zijn namelijk erg dicht bij mekaar gelegen. Omwille van veelvuldige provocaties en enkele bijna confrontaties tussen de supporterskernen werd dan ook noodzakelijkerwijze de politie-inzet voor deze wedstrijden verhoogd.

Voor de wedstrijden in de PO3 en eindronde waren er daarenboven nog geen infrastructurele maatregelen binnen het stadion genomen. Inmiddels zijn er een aantal wijzigingen aangebracht aan de infrastructuur:

1. aparte bezoekersingang gerealiseerd met loketten bezoekers ;
2. visuele afscheiding aangebracht aan de omheining tussen stadion en Goorakker ;
3. poort geplaatst achter tribune 3 tussen de bezoekersvakken H-I en de thuisvakken J;
4. bijkomende camera geplaatst ter hoogte van ingang bezoekers;
5. vroegere bezoekerskantine (hoek G-H) omgevormd tot kantine voor Westerlosupporters vak G
6. drankenstand voorzien voor de bezoekers onder de vakken H – I;
7. verharding aangebracht op de parkeerstroken langsheen Goorakker thv de tribune 2.

De herschikking van supporters binnen het stadion werd behouden voor het seizoen 2012-2013 waarin Westerlo na de degradatie in het seizoen 2011-2012 uitkomt in de tweede voetbalklasse.

Incidenten en pv's voetbalwet :

Jaarverslag 2012

Sedert deze herschikking worden wij geconfronteerd met heel wat incidenten. Voornamelijk zijn er wederzijdse provocaties tussen de twee supporterskernen en dit zowel binnen als buiten het stadion. Het aantal incidenten, enkel voor het seizoen 2012-2013 bedraagt tot nu toe 27.

Uitschieters wat incidenten betreft zijn volgende wedstrijden :

1. Westerlo – Antwerp van 09/11 : 8 incidenten (vuurwerk, verbale agressie, fysieke agressie, betreding terrein, gooien met voorwerpen, vandalisme, niet naleven stadionverbod, provocaties);
2. Westerlo – Waasland Beveren van 10/05 : 4 incidenten (vuurwerk, provocaties, betreden terrein);
3. Westerlo – Lierse van 26/9 : 3 incidenten (provocaties, verbaal geweld) ;
4. Westerlo – Aalst van 09/09 : 3 incidenten (ordeverstoring, vuurwerk, provocaties)

Vermeldenswaard is eveneens een incident tijdens de vriendschappelijke wedstrijd op 03/08/2012 tussen KVC Westerlo en Verbroedering Geel-Meerhout, gespeeld op de terreinen van KFC Tongerlo. Bij einde wedstrijd werd door een Geel-supporter een bom gegooid in een overvolle staantribune waardoor 7 mensen gewond geraakten. PV slagen en verwondingen werd opgesteld door de voetbalcel van de PZ Zuiderkempen. Verder onderzoek gebeurde door de PZ Geel/Meerhout/Laakdal. Door hen werd eveneens een pv voetbalwet opgesteld.

Aantal pv's voetbalwet door PZ Zuiderkempen						
Per seizoen				per kalenderjaar		
Seizoen 2009-2010	Seizoen 2010-2011	Seizoen 2011-2012	Seizoen 2012-2013	2010	2011	2012
3	2	20	11	3	7	24

Wanneer we een vergelijking maken op basis van het aantal opgestelde pv's voetbalwet zien we dat er tijdens het volledige seizoen 2011-2012 in het totaal 20 pv's voetbalwet door PZ Zuiderkempen werden opgesteld. Bijna de helft hiervan (9) werden opgemaakt tijdens wedstrijden in PO3 en eindronde (dus na verplaatsing van supporters binnen stadion). Sedert de herschikking van de supporters binnen het stadion (vanaf aanvang PO3) werden er tot nu toe reeds 20 pv's voetbalwet opgesteld (waarvan 9 tijdens wedstrijden PO3 en eindronde), terwijl het seizoen 2012-2013 nog maar half is.

Het verschil tussen het aantal incidenten en het aantal opgestelde pv's is te verklaren door het feit dat enkel een pv voetbalwet kan opgesteld worden wanneer men kan overgaan tot identificatie van de verdachte(n). Dit is niet steeds mogelijk bv. bij het gebruiken van pyrotechnisch materiaal is het vaak onmogelijk om de dader hiervan te kunnen identificeren. Aan de andere kant worden er ook geregeld meerdere pv's voetbalwet opgemaakt lastens verschillende personen, betrokken in één incident. Zo werden er 3 pv's voetbalwet opgesteld voor Westerlo-supporters naar aanleiding van één incident tijdens de wedstrijd Oostende – Westerlo op 19/12/2012.

Effectieve inzet :

Daar waar er in 2011 in totaal 251 manschappen (eigen inzet) werden ingezet voor het voetbal, is dit voor het voorbije kalenderjaar 2012 gestegen tot 300 manschappen eigen inzet.

Dit verschil is te verklaren door :

1. Herschikking van de supporters in het stadion waardoor meer risico op incidenten;
2. Grotere aanwezigheid van supporters binnen het 'sfeervak' G;
3. Aantrekkingskracht van dit 'sfeervak' waardoor een heel aantal 'nieuwe' supporters in dit sfeervak aanwezig zijn;
4. Belang van de wedstrijden in respectievelijk PO3 en eindronde waardoor na risico-analyse de wedstrijden tegen STVV, Oostende en Beveren werden opgeschaald;

5. Aantal C-wedstrijden dit kalenderjaar (Anderlecht, STVV (2x in PO3), Waasland-Beveren (in eindronde) en risico-wedstrijden Aalst en Antwerp in reguliere competitie 2^{de} klasse).

Het verschil in absolute cijfers dient echter genuanceerd te worden. Indien we een gemiddelde inzet berekenen, rekening houdend met het aantal wedstrijden, betekent dit voor 2010 een gemiddelde inzet van 8,4 man/wedstrijd en in 2011 een gemiddelde inzet van 8,9 man/wedstrijd. Voor 2012 komen we op een gemiddelde inzet van 12,0 man/wedstrijd.

Wanneer we echter een berekening maken van de wedstrijden voorafgaand aan de PO3, dus voor de herschikking van de supporters binnen het stadion, komen wij aan een gemiddelde inzet van 9,8 man/wedstrijd. Het betreffen hier echter maar 6 wedstrijden, waarvan 1 C-wedstrijd (Anderlecht).

Wanneer we een berekening maken van de gemiddelde inzet sedert de ‘herplaatsing’ van supporters binnen het stadion voor de 5 wedstrijden in PO3 en eindronde (2 C-wedstrijden, 3 B-wedstrijden) komen we tot een gemiddelde van 16,2 man/wedstrijd.

Wanneer we een berekening maken van de competitie- en bekerwedstrijden van het seizoen 2012-2013 (2^{de} klasse / 2 C-wedstrijden) komen wij tot een gemiddelde inzet van 12,91 man/wedstrijd. Deze gemiddelden betreffen enkel de eigen inzet van de Politiezone Zuiderkempen.

Als versterking werden er voor het voetbal van KVC Westerlo in het kalenderjaar 2012 gemiddeld 9,48 man/wedstrijd geleverd. Hierin zijn vanzelfsprekend ook de spotters gerekend die worden geleverd door de politiedienst van de bezoekende ploeg. De spotters worden namelijk eveneens als HyCap aangerekend.

Totaal komt dit – inzet politiezone Zuiderkempen en geleverde versterking – op een gemiddelde inzet van 21,48 man/wedstrijd. In 2011 was dit 13,28 man/wedstrijd. Dit is een substantieel verschil dat onder meer te wijten is aan de gewijzigde toestand binnen het stadion en het aantal C-wedstrijden dit kalenderjaar. Wanneer we extractie maken van de wedstrijden, gespeeld in de reguliere competitie in 1^{ste} klasse gedurende dit kalenderjaar is de gemiddelde inzet voor deze competitie 17,33 man/wedstrijd.

Als we het gemiddelde berekenen van de inzet voor de wedstrijden sedert de herplaatsing van supporters binnen het stadion komt dit op een gemiddelde totale inzet van 25 man/wedstrijd.

Deze verhoging van de politie-inzet voor het voetbal was absoluut noodzakelijk gelet op de nieuwe situatie in en rond het stadion, het belang van de wedstrijden PO3 en eindronde, houding van de Westerlo-supporters en de risicowedstrijden.

We mogen dan ook stellen dat onze zone nog steeds een permanente inspanning levert op het gebied van beheersing van het voetbalgebeuren om de inzet van politie zo klein mogelijk te houden. In feite kunnen aan vergelijkingen over ‘kalenderjaren’ voor het voetbalgebeuren niet echt conclusies verbonden worden gezien het kalenderjaar zich uitstrekt over zowel terugronde van competitie voorbij jaar en heenronde lopende competitie. De competitie 2011-2012 kreeg daarenboven een risicovol einde met het spelen van de PO3-wedstrijden tegen STVV en het grote belang van de wedstrijden in de eindronde voor behoud of degradatie. De intensiteit en beleving van dergelijke wedstrijden is niet te vergelijken met ‘normale’ competitiewedstrijden.

De inzet op jaarbasis is dan ook afhankelijk van het aantal gespeelde wedstrijden en de risicograad per wedstrijd. Ook bekerwedstrijden beïnvloeden de totale inzet. Voor bekerwedstrijden tegen andere ploegen uit de eerste en tweede klasse en de wedstrijden, gespeeld in kader van de play-offs, worden deze wedstrijden conform protocol 1 in dezelfde categorie ingedeeld als deze in de reguliere competitie. Voor de 2^{de} wedstrijd tegen STVV in de PO3 werd deze wedstrijd opgeschaald tot C-wedstrijd naar aanleiding van incidenten tijdens voorgaande confrontatie, belang van de wedstrijd en de verkregen informatie. Daarenboven werden wij de wedstrijd vooraf voor het eerst geconfronteerd met de herplaatsing van de supporters binnen het stadion. Om dezelfde redenen werd ook de wedstrijd in eindronde tegen Waasland-Beveren als C-wedstrijd gecatalogeerd.

Inzet aan personeel en gepresteerde uren ⁵

	2006	2007	2008	2009	2010	2011	2012
Aantal manschappen	169	144	151	188	202	251	300
Aantal man/uren	844	720	755	940	1.010	1.255	1.500

Aantal wedstrijden in functie van het type risicograad volgens protocol 1 ⁶

	2006	2007	2008	2009	2010	2011	2012
A	7	7	7	4	3	7	4 ⁷
B	6	9	8	8	9	12	12 ⁸
C	4	1	3	6	3	5	6 ⁹

⁵ De toename van de inzet tijdens jaren 2009-2010-2011 is te wijten aan de inwerkingtreding van het play-off systeem binnen de Belgische eerste klasse. Dit heeft tot gevolg dat er gedurende een competitie meer wedstrijden dienden gespeeld te worden dan de voorgaande jaren. Voor de verhoogde inzet tijdens het kalenderjaar 2012 – zie hierboven

⁶ wedstrijden gespeeld in kader van Cofidis-cup (Beker van België) werden eveneens volgens deze indeling in aanmerking genomen. Bekerwedstrijden tussen KVC Westerlo en andere eerste-klasse ploegen werden gecatalogeerd als de wedstrijden tegen zelfde tegenstrever tijdens reguliere competitie tijdens het voorbije seizoen. Oefenwedstrijden worden niet in aanmerking genomen.

⁷ Hieronder vallen twee competitiewedstrijden 2^{de} klasse (Oudenaarde en Tubize) en 2 bekerwedstrijden (Huy en Heist).

⁸ Hieronder valt de eerste wedstrijd in PO3 tegen STVV, eindronde (met uitzondering van Beveren welke als C-wedstrijd werd gecatalogeerd) en bekerwedstrijd tegen Lierse alsmede de wedstrijden in reguliere competitie als dusdanig gecatalogeerd.

⁹ Wedstrijden tegen Standard (reguliere competitie) ; tweede wedstrijd PO3 tegen STVV; eindronde wedstrijd tegen Beveren ; competitie 2^{de} klasse tegen Aalst en Antwerp; bekerwedstrijd tegen STVV.

Jaarverslag 2012

VOETBAL KVC WESTERLO KALENDERJAAR 2012								
Datum	Wedstrijd	Protocol 1 Type wedstrijd	Inzet eigen zone			Totaal	Rft HyCap	Alg Totaal
			OK	MK	BK			
22-01-12	Wlo-Standard	C	1	2	10	13	17	30
28-01-12	Wlo-Lierse	B	1	2	7	10	7	17
11-02-12	Wlo-Oud Heverlee Leuven	B	1	2	9	12	7	19
25-02-12	Wlo-Mechelen	B	1	2	8	11	8	19
09-03-12	Wlo-Beerschot	Oefen	0	0	2	2	2	4
18-03-12	Wlo-Genk	B	1	2	8	11	4	15
31-03-12	Wlo-STVV	PO3	1	2	9	12	8	20
13-04-12	Wlo-STVV	PO3	1	3	17	21	24	45
10-05-12	Wlo-Beveren	eindronde	2	2	16	20	24	44
13-05-12	Wlo-Oostende	eindronde	1	2	10	13	8	21
20-05-12	Wlo-Eupen	eindronde	1	3	11	15	27	42
Begin Seizoen 2012-2013								
27-07-12	Wlo-MVV	Oefen	0	0	2	2	0	2
03-08-12	Wlo-Verbroedering Geel	Oefen	0	0	3	3	3	6
19-08-12	Wlo-Huy	Beker	1	0	2	3	0	3
22-08-12	Wlo-Oudenaarde	A	1	2	4	7	2	9
25-08-12	Wlo-Heist	Beker	1	2	5	8	2	10
09-09-12	Wlo-Aalst	C	1	3	15	19	13	32
15-09-12	Wlo-Lommel	B	1	2	12	15	3	18
26-09-12	Wlo-Lierse	Beker	1	2	8	11	4	15
29-09-12	Wlo-Moeskroen	B	1	2	8	11	5	16
13-10-12	Wlo-Brussels	B	1	2	8	11	2	13
27-10-12	Wlo-Tubize	A	1	2	6	9	2	11
09-11-12	Wlo-Antwerp	C	2	5	12	19	27	46
28-11-12	Wlo-STVV	Beker	2	2	16	20	15	35
02-12-12	Wlo-STVV	B	2	2	18	22	23	45
TOTAAL man 2012			26	48	226	300	237	537
MAN/UREN 2012			130	240	1130	1500	1185	2685

Andere ordediensten

Nationale staking – 30/01/2012

Op 30/01/2012 werd door drie grote vakbonden opgeroepen tot een nationale staking, kaderend in ontevredenheid met sociaal overleg.

Door vakbonden werden leden weliswaar opgeroepen om geen kruispunten en wegen te bezetten doch volgens geruchten zou dit toch mogelijk gebeuren.

Er werd dan ook een inzet voorzien voor deze ordedienst van 2 OK – 6 MK – 14 BK en 1 PatHG

Er deden zich geen incidenten voor en er werden geen kruispunten of openbare wegen bezet.

Staking beperkte zich tot stakerspiketten aan enkele bedrijven.

Vakbondsactie 'VACO' - Herselt – 08/02/2012

Directie, vakbonden en werknemers van bedrijf VACO te Herselt planden protestmars nav aanhoudende klachten buurtbewoners

Betogers zouden zich houden tot een 'stille mars' naar gemeentehuis.

Er waren een 100-tal deelnemers aan deze protestmars. Voorzien route werd gevolgd en afspraken werden nagekomen.

Volgende politie-inzet werd voorzien voor deze ordedienst : 1 OK – 1 MK – 6 BK.

Incidenten : geen.

Openluchtspektakel de Merodes – Westerlo – 16 t/m 28 mei 2012

Betreft massaspektakel dat plaatsvond op 4 verschillende locaties, zijnde kasteel de Merode, het Riet, Grote Markt en gemeentehuis Westelo .

Betroffen in totaal 10 voorstellingen met elk 1200 bezoekers.

Vooraf werden vooral verkeersmaatregelen getroffen.

Politie-inzet tijdens het massa-spektakel zelf bleef beperkt tot begeleiding van toeschouwers en verkeersregeling en -toezicht. Hiervoor werden telkens 3 manschappen ingezet.

Incidenten : geen.

Vakbondsactie 'VACO' - Herselt – 21/09/2012

Directie, vakbonden en werknemers planden een tweede actie nav aanhoudende klachten van buurtbewoners

Er zou opnieuw een mars naar gemeentehuis Herselt gehouden worden

Er waren ee 120 deelnemers aan deze actie

Volgende politie-inzet werd voorzien : 2 OK – 3 MK – 6 BK

Incidenten : geen

Oudjaarsfuif 'Kiss Me' te Hulshout – 31/12/2012 – 01/01/2013

Na de vergunningweigering van de vorige eindejaarsfuif werd deze terug georganiseerd onder een andere benaming 'Kiss Me'

Fuif vond plaats in samenwerking met andere eindejaarsfuif te Noorderwijk.

Fuif vond plaats in sportcentrum 'Joris Verhaegen' te Hulshout en verschilde tov vorige edities door de omvang van de fuif. Aantal bezoekers was beperkt wegens capaciteit van zaal tot 1200.

Er werd dan ook slechts een zeer beperkte ordedienst hiervoor voorzien:

Één extra ploeg overlast van 1 middenkader en 1 basiskader

Incidenten : geen noemenswaardige incidenten.

6.7.4 Uitvoering opdrachten en taken van federale aard

1. MFO 1 betreffende het verzekeren van de openbare orde in hoven en rechtbanken, het overbrengen van gevangenen en het handhaven van de orde en veiligheid in de gevangnissen wordt uitgevoerd.
2. MFO 2 en OOP 38 betreffende de voetbalveiligheid wordt uitgevoerd sinds 01-07-2011 door een team van 8 spotters. Op verplaatsing worden de supporters steeds begeleid door minimum 2 spotters. Deze personeelsleden hebben zich geëngageerd zich niet te beroepen op het aantal maximum te werken weekends en nachtprestaties voor wat de spottersactiviteit betreft. Het betreft hier een materie welke slechts door een beperkte groep kan uitgevoerd worden om reden van de kennis van de supporters.
3. MFO 4 betreffende federale opdrachten van beveiliging, toezicht en controle inzake private veiligheid wordt eveneens op regelmatige basis uitgevoerd. Controle inzake private veiligheid naar aanleiding van fuiven wordt systematisch uitgevoerd. Portierscontrole in dansings gebeurt eveneens op regelmatige tijdstippen. Toezicht op waardetransporten gebeurt tijdens de reguliere dienstuitvoering van de interventieploegen.
4. MFO 5 betreffende federale opdrachten inzake bijzondere bescherming van personen, roerende en onroerende goederen wordt uitgevoerd.
5. MFO 6 betreffende de werking en organisatie van het AIK wordt uitgevoerd. De verplichte uitwisseling van gerechtelijke informatie gebeurt door de vatters via de ANG en deze van bestuurlijke politie via module 14.

6.7.5 Samenwerkingsovereenkomsten

Met de omzendbrief PLP 27 nodigt men de lokale politiezones uit om met andere zones verschillende protocols af te sluiten. Met betrekking tot het operationeel domein werden er door onze zone drie protocols afgesloten met de andere politiezones van het arrondissement.

6.8 EVALUATIE LOKALE VERKEERSPROBLEMEN EN VERKEERSONVEILIGHEID

6.8.1 Algemene toelichting

Evaluatie meetplan en acties

Doelstellingen

Met uitzondering van de hierna vermelde werden de doelstellingen wat betreft uren verkeerscontrole, -toezicht en educatieve projecten bereikt.

Volgende doelstellingen werden niet bereikt :

- Bemande snelheidscontroles met interceptie in de week (30% ofwel 21u45 te weinig) en zonder interceptie in de week (17% ofwel 54u15 te weinig);
- Bemande snelheidscontroles zonder interceptie in het weekend (17% ofwel 6u45 te weinig);
- Snelheidscontroles van bromfietsen met interceptie (17 % ofwel 4u te weinig);
- Alcoholcontroles in de week (16% ofwel 18u25 te weinig);
- Controle fietsverlichting (15% ofwel 3u te weinig);

Belangrijkste resultaten van de acties

- Tijdens controles met de bemande snelheidscamera reed 7.31% van de gecontroleerde bestuurders te snel, dit is een stijging met 2.11% tegenover vorig jaar. Deze stijging is vooral te wijten aan de gerichtere acties die werden uitgevoerd;
- Tijdens gerichte verkeerscontroles op alcohol werden 248 bestuurders betrapt onder invloed van alcohol, dit zijn er 60 minder dan in 2011. Het percentage van de gecontroleerde bestuurders onder invloed was 3,99%, dit is een lichte stijging van 0.29% tegenover 2011, wat het laagste percentage was van de laatste 4 jaren. Er werden 6220 bestuurders gecontroleerd, dit is een daling van ongeveer 2200 gecontroleerde bestuurders ten opzichte van 2011;
- Er werden 32 processen-verbaal drugs in het verkeer opgesteld, dit zijn er 10 meer dan in 2011, maar ongeveer evenveel als in 2010 (31 pv's) en in 2009 (36 pv's);
- Met uitzondering van snelheid werden de meeste pv's opgesteld voor het niet in orde zijn met technische eisen (337 pv's). Dit is een stijging met 57 pv's tegenover 2011. Tot en met vorig jaar werden de meeste pv's opgesteld voor het niet dragen van de veiligheidsgordel (339 pv's in 2011). Het aantal pv's voor veiligheidsgordel was dit jaar gezakt met 147 pv's.
- Alle basisscholen werkten mee aan de verkeerseducatie.

Verkeersveiligheidsbarometer

Deze barometer geeft de evolutie weer van de ongevallen met lichamelijk letsel en doden.

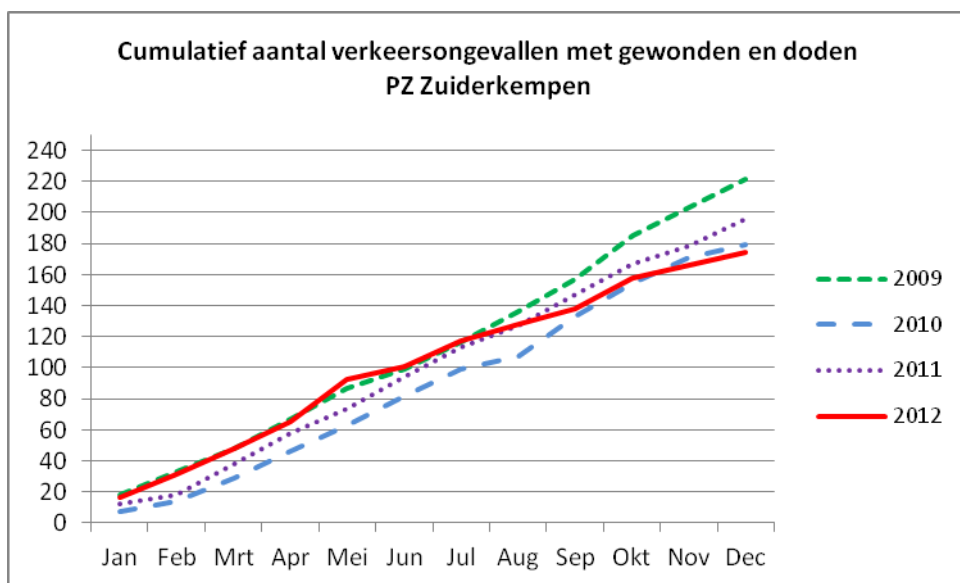
Het jaar 2012

- Er gebeurden 174 verkeersongevallen waarvan 90 in Westerlo, 67 in Herselt en 17 in Hulshout;
- Er vielen in het totaal 209 gewonden waarvan 111 in Westerlo, 79 in Herselt en 19 in Hulshout;
- Er viel 1 dodelijk slachtoffer te betreuren, dit gebeurde in Hulshout;
- Bij de gewonden waren er 28% fietsers, 9% bromfietzers en 3% voetgangers;
- 14% van de bestuurders betrokken bij een ongeval reed onder invloed van alcohol;
- Woensdag tussen 10u00 en 16u00 gebeurden in verhouding de meeste ongevallen;
- Er gebeurden 52 weekendongevallen waaronder 20 wodka-ongevallen;
- Bij toepassing van de nationale verkeersbarometer is er een daling van 13% in het aantal ongevallen en een daling van 18% in het aantal slachtoffers tegenover vorig jaar;

- Volgens de criteria van het Vlaams Gewest heeft onze zone geen zwart punt. Het kruispunt met de hoogste waarde (AW=10) is Hoogzand – Netestraat – Ramselsesteenweg – Stationsstraat. Om als een zwart punt bestempeld te worden heeft een kruispunt een score van 15 nodig.

Vergelijking met vorige jaren

1. In vergelijking met de vorige jaren had 2012 het minste aantal ongevallen.
2. Ook het aantal verkeersslachtoffers is het laagste van de voorbije jaren.
3. Dit jaar vielen de meeste verkeersslachtoffers in de maand mei. De voorbije jaren vielen in oktober de meeste verkeersslachtoffers.
1. Het percentage zwakke weggebruikers als verkeersslachtoffer is het hoogste van de voorbije 4 jaren. 40% van de slachtoffers in 2012 was een zwakke weggebruiker (fietser, voetganger of bromfietser). In 2011 was dit 29%, in 2010 was dit 30%.
2. In 2012 reed 14% van de bestuurders betrokken in een ongeval met gewonden onder invloed van alcohol, dit is een daling met 1% tegenover 2011, een stijging met 3% ten opzichte van 2010 en een stijging met 2% ten opzichte van 2009.
3. De daling van het aantal wodka-ongevallen blijft zich sinds 2007 verder zetten;
4. De meeste probleempunten blijven op de gewestwegen liggen.
5. Op de gemeentewegen staat het kruispunt Nijverheidsstraat/Lindenstraat/Moleneinde bovenaan de lijst van ongevallen met lichamelijke letsel (2010 – 2012).



Te nemen maatregelen

1. Snelheid, rijden onder invloed en gordeldracht blijven de voornaamste aandachtspunten;
2. De resultaten van deze evaluatie aan de bevolking kenbaar maken en hen sensibiliseren voor een veiliger verkeer.

6.8.2 Evaluatie meetplan

6.8.2.1 Overdreven en onaangepaste snelheid

Bemane snelheidscontroles met interceptie in de week

1. OVERDREVEN EN ONAANGEPASTE SNELHEID													
1.1 VERHOGEN VAN DE OBJECTIEVE PAKKANS													
1.1.1 Bemane snelheidscontroles met interceptie in de week													
Domein - tactisch doel	Snelheid - verhogen objectieve pakkans	Projectbegeleider	CP Jan Peeters										
Opdrachtgever	Zonale veiligheidsplan	Frequentie	trimesterieel										
Definitie van de indicator	Aantal uren bemane snelheidscontroles met interceptie in het week												
Doelstelling	72 controle-uren / jaar	Datum	31 december 2012										
Aantal gepresteerde uren	50:15:00	<table border="1"> <caption>Data for Week Intercept Control Chart</caption> <thead> <tr> <th>Metric</th> <th>Value</th> </tr> </thead> <tbody> <tr> <td>Aantal gepresteerde uren</td> <td>50:15:00</td> </tr> <tr> <td>Aantal uren norm</td> <td>72:00:00</td> </tr> <tr> <td>Aantal uren doelstelling 2012</td> <td>72:00:00</td> </tr> <tr> <td>Nog te presteren uren</td> <td>21:45:00</td> </tr> </tbody> </table>		Metric	Value	Aantal gepresteerde uren	50:15:00	Aantal uren norm	72:00:00	Aantal uren doelstelling 2012	72:00:00	Nog te presteren uren	21:45:00
Metric	Value												
Aantal gepresteerde uren	50:15:00												
Aantal uren norm	72:00:00												
Aantal uren doelstelling 2012	72:00:00												
Nog te presteren uren	21:45:00												
Aantal uren norm	72:00:00												
Aantal uren doelstelling 2012	72:00:00												
Nog te presteren uren	21:45:00												

Opmerking : Er werden 15448 voertuigen gecontroleerd en 1089 processen-verbaal opgesteld.

Bemane snelheidscontroles met interceptie in het weekend

1. OVERDREVEN EN ONAANGEPASTE SNELHEID													
1.1 VERHOGEN VAN DE OBJECTIEVE PAKKANS													
1.1.2 Bemane snelheidscontroles met interceptie in het weekend													
Domein - tactisch doel	Snelheid - verhogen objectieve pakkans	Projectbegeleider	CP Jan Peeters										
Opdrachtgever	Zonale veiligheidsplan	Frequentie	trimesterieel										
Definitie van de indicator	Aantal uren bemane snelheidscontroles met interceptie in het weekend												
Doelstelling	20 controle-uren / jaar	Datum	31 december 2012										
Aantal gepresteerde uren	31:00:00	<table border="1"> <caption>Data for Weekend Intercept Control Chart</caption> <thead> <tr> <th>Metric</th> <th>Value</th> </tr> </thead> <tbody> <tr> <td>Aantal gepresteerde uren</td> <td>31:00:00</td> </tr> <tr> <td>Aantal uren norm</td> <td>20:00:00</td> </tr> <tr> <td>Aantal uren doelstelling 2012</td> <td>20:00:00</td> </tr> <tr> <td>Nog te presteren uren</td> <td>0:00:00</td> </tr> </tbody> </table>		Metric	Value	Aantal gepresteerde uren	31:00:00	Aantal uren norm	20:00:00	Aantal uren doelstelling 2012	20:00:00	Nog te presteren uren	0:00:00
Metric	Value												
Aantal gepresteerde uren	31:00:00												
Aantal uren norm	20:00:00												
Aantal uren doelstelling 2012	20:00:00												
Nog te presteren uren	0:00:00												
Aantal uren norm	20:00:00												
Aantal uren doelstelling 2012	20:00:00												
Nog te presteren uren	0:00:00												

Opmerking : Er werden 6844 voertuigen gecontroleerd en 288 processen-verbaal opgesteld.

Bemande snelheidscontroles zonder interceptie in de week

1. OVERDREVEN EN ONAANGEPASTE SNELHEID													
1.1 VERHOGEN VAN DE OBJECTIEVE PAKKANS													
1.1.3 Bemande snelheidscontroles zonder interceptie in de week													
Domein - tactisch doel	Snelheid - verhogen objectieve pakkans	Projectbegeleider	CP Jan Peeters										
Opdrachtgever	Zonale veiligheidsplan	Frequentie	trimesterieel										
Definitie van de indicator	Aantal uren bemande snelheidscontroles zonder interceptie in de week												
Norm	312 controle-uren / jaar	Datum	31 december 2012										
Aantal gepresteerde uren	257:45:00	<table border="1"> <caption>Data for Bar Chart: Bemande snelheidscontroles zonder interceptie in de week</caption> <thead> <tr> <th>Categorie</th> <th>Waarde</th> </tr> </thead> <tbody> <tr> <td>Aantal gepresteerde uren</td> <td>257:45:00</td> </tr> <tr> <td>Aantal uren norm</td> <td>312:00:00</td> </tr> <tr> <td>Aantal uren doelstelling 2012</td> <td>312:00:00</td> </tr> <tr> <td>Nog te presteren uren</td> <td>54:15:00</td> </tr> </tbody> </table>		Categorie	Waarde	Aantal gepresteerde uren	257:45:00	Aantal uren norm	312:00:00	Aantal uren doelstelling 2012	312:00:00	Nog te presteren uren	54:15:00
Categorie	Waarde												
Aantal gepresteerde uren	257:45:00												
Aantal uren norm	312:00:00												
Aantal uren doelstelling 2012	312:00:00												
Nog te presteren uren	54:15:00												
Aantal uren norm	312:00:00												
Aantal uren doelstelling 2012	312:00:00												
Nog te presteren uren	54:15:00												

Opmerking : Er werden 76684 voertuigen gecontroleerd en 5906 processen-verbaal opgesteld.

Bemande snelheidscontroles zonder interceptie in het weekend

1. OVERDREVEN EN OONAANGEPASTE SNELHEID													
1.1 VERHOGEN VAN DE OBJECTIEVE PAKKANS													
1.1.4 Bemande snelheidscontroles zonder interceptie in het weekend													
Domein - tactisch doel	Snelheid - verhogen objectieve pakkans	Projectbegeleider	CP Jan Peeters										
Opdrachtgever	Zonale veiligheidsplan	Frequentie	trimesterieel										
Definitie van de indicator	Aantal uren bemande snelheidscontroles zonder interceptie in het weekend												
Norm	40 controle-uren / jaar	Datum	31 december 2012										
Aantal gepresteerde uren	27:15:00	<table border="1"> <caption>Data for Bar Chart: Bemande snelheidscontroles zonder interceptie in het weekend</caption> <thead> <tr> <th>Categorie</th> <th>Waarde</th> </tr> </thead> <tbody> <tr> <td>Aantal gepresteerde uren</td> <td>27:15:00</td> </tr> <tr> <td>Aantal uren norm</td> <td>40:00:00</td> </tr> <tr> <td>Aantal uren doelstelling 2012</td> <td>40:00:00</td> </tr> <tr> <td>Nog te presteren uren</td> <td>12:45:00</td> </tr> </tbody> </table>		Categorie	Waarde	Aantal gepresteerde uren	27:15:00	Aantal uren norm	40:00:00	Aantal uren doelstelling 2012	40:00:00	Nog te presteren uren	12:45:00
Categorie	Waarde												
Aantal gepresteerde uren	27:15:00												
Aantal uren norm	40:00:00												
Aantal uren doelstelling 2012	40:00:00												
Nog te presteren uren	12:45:00												
Aantal uren norm	40:00:00												
Aantal uren doelstelling 2012	40:00:00												
Nog te presteren uren	12:45:00												

Opmerking : Er werden 8807 voertuigen gecontroleerd en 636 processen-verbaal opgesteld.

Doelstellingen :

1. Enkel de doelstelling 'bemande controles met interceptie in het weekend' werd bereikt;
2. De minimale norm in het niet-dwingend referentiekader (88900 gecontroleerde voertuigen bij bemande controles) werd bereikt. Er werden namelijk 107127 voertuigen gecontroleerd.

TABEL 1 : Aantal snelheidsovertredingen ten opzichte van het aantal gecontroleerde voertuigen in 2012

HERSELT	Max. snelheid	# Ctl-tijd	# Ctl voertuigen	# PV's	% overtredingen tov Ctl voertuigen 2012	% overtredingen tov Ctl voertuigen 2011	Vershil 2012 tov 2011
Aarschotsesteenweg 146	90	5:30:00	1614	14	0,87%	1,27%	-0,40%
Aarschotsesteenweg 82	70	17:15:00	10227	103	1,01%	1,15%	-0,14%
Averbodesesteenweg 8	50	23:00:00	6172	497	8,05%	10,39%	-2,34%
Blaubergsesteenweg 153	50	10:30:00	1766	119	6,74%	5,98%	0,76%
Dieperstraat 14B	50	30:15:00	6386	952	14,91%		
Diestsebaan 4	50	2:00:00	430	13	3,02%	4,05%	-1,03%
Provinciebaan 92	70	14:15:00	9113	331	3,63%	6,01%	-2,38%
Westerlosesteenweg 184	70	4:30:00	2090	31	1,48%	1,61%	-0,13%
Westmeerbeeksesteenweg 84B	70	9:15:00	3019	202	6,69%		
Wolfsdonksesteenweg 210	50	14:15:00	2528	181	7,16%	6,53%	0,63%
TOTAAL		130:45:00	43345	2443	5,64%	5,02%	0,62%

Opmerkingen gemeente Herselt :

1. 5,64 % van het aantal gecontroleerde voertuigen reed te snel. Dit is een stijging met 0,62% tegenover 2011 en 1,08 % tegenover 2010;
2. Opvallend is de zeer hoge score in de Dieperstraat, wij stellen vast dat ondanks de snelheidscontroles er geen daling is in het aantal overtredingen. Infrastructurele maatregelen dringen zich hier op;
3. Het percentage voertuigen dat te snel rijdt in de Averbodesesteenweg ter hoogte van nr. 8 blijft hoog ondanks de kleine daling van 2,34% tegenover 2011.

HULSHOUT	Max. snelheid	# Ctl-tijd	# Ctl voertuigen	# PV's	% overtredingen tov Ctl voertuigen 2012	% overtredingen tov Ctl voertuigen 2011	Vershil 2012 tov 2011
Booischotseweg 18	50	26:30:00	7276	396	5,44%		
Elzenstraat 9	50	16:30:00	4764	478	10,03%	13,51%	-3,48%
Grote Baan 172	50	5:30:00	1786	61	3,42%	3,19%	0,23%
Grote Baan 32	50	17:45:00	6627	452	6,82%		
Heide 48	70	1:30:00	757	12	1,59%		
J. Michielsstraat 30	50	34:45:00	5959	1427	23,95%		
Kerkstraat	50	2:30:00	489	45	9,20%	12,11%	-2,91%
Langestraat 65	50	5:30:00	828	110	13,29%	11,75%	1,54%
Stationsstraat 79	50	7:15:00	3357	96	2,86%	3,35%	-0,49%
TOTAAL		117:45:00	31843	3077	9,66%	6,83%	2,83%

Opmerkingen gemeente Hulshout :

1. 9,66 % van het aantal gecontroleerde voertuigen reed te snel. Dit is een stijging met 2,83% tegenover 2011 en 5,48 % tegenover 2010. Dit hoge percentage is te verklaren door de gerichte controles in de J. Michielsstraat, Langestraat, Elzenstraat en Kerkstraat;
2. Het percentage overtreders in de Langestraat en Kerkstraat blijft ondanks de controles veel te hoog. Een advies tot het nemen van infrastructurele maatregelen dringt zich op.

Jaarverslag 2012

WESTERLO	Max. snelheid	# Ctl-tijd	# Ctl voertuigen	# PV's	% overtredingen tov Ctl voertuigen 2012	% overtredingen tov Ctl voertuigen 2011	Vershil 2012 tov 2011
A.Cannaertsstraat 22	50	4:00:00	542	37	6,83%	8,80%	-1,97%
de Merodedreef 98	50	16:00:00	9400	175	1,86%	2,07%	-0,21%
Geneinde 26	50	9:15:00	3304	505	15,28%		
Gr. de Merodestraat 89	70	11:30:00	2889	83	2,87%	3,57%	-0,70%
J. Lemmenslaan 56	50	14:45:00	4250	788	18,54%		
Mechelsestraat 108	70	19:00:00	4590	212	4,62%		
Mechelsestraat 21	50	12:15:00	2011	138	6,86%	14,11%	-7,25%
Oevelsedreef 21	50	8:00:00	356	101	28,37%	32,72%	-4,35%
Olenseweg 224	70	1:30:00	55	1	1,82%		
Olenseweg 377	70	4:30:00	771	26	3,37%	0,72%	2,65%
Olenseweg 42	70	1:00:00	893	0	0,00%	0,68%	-0,68%
Ter Voort 98	50	2:00:00	568	0	0,00%		
Tolhuis 6	50	11:00:00	2310	247	10,69%	11,00%	-0,31%
TOTAAL		114:45:00	31939	2313	7,24%	3,38%	3,86%

Opmerkingen gemeente Westerlo:

1. 7,24% van de gecontroleerde bestuurders reed te snel. Dit is een stijging met 3,86% tegenover 2011 en 3,45% tegenover 2010;
2. De Oevelsedreef heeft met 28% het hoogst percentage overtreders, er is wel een daling met 4,35% tegenover 2011. Infrastructurele maatregelen dringen zich hier op;
3. Andere uitschieters zijn Geneinde, J. Lemmenslaan en Tolhuis. Hier dient men tevens na te denken over dwingende maatregelen.

Voor de volledige zone geeft dit:

ZONE	Max. snelheid	# Ctl-tijd	# Ctl voertuigen	# PV's	% overtredingen tov Ctl voertuigen 2012	% overtredingen tov Ctl voertuigen 2011	Vershil 2012 tov 2011
TOTAAL		363:15:00	107127	7833	7,31%	5,20%	2,11%

Opmerkingen Zone :

1. 7,31 % van de gecontroleerde voertuigen reed te snel. Dit is een stijging tegenover 2008, 2009, 2010 en 2011. Het is ook de sterkste stijging van de laatste jaren. De gerichtere controles hebben hier zeker iets mee te maken;
2. Op onze website staat de lijst van prioritaire straten waar snelheidscontroles uitgevoerd zullen worden zonder vermelding van het tijdstip;
3. Deze lijst stond ook in de gemeentelijke infobladen.

	Aantal gecontroleerde voertuigen	% overtreders
2008	145700	3,86%
2009	65748	3,46%
2010	113127	4,16%
2011	139105	5,20%
2012	107127	7,31%

Vaststellen van prioritaire controleplaatsen

Momenteel zijn er binnen onze politiekezone 740 straten. Dit betekent een heleboel straten waar de maximum toegelaten snelheid overschreden kan worden. In het verleden is al gebleken dat de lijst met te controleren straten zeer lang kan worden. Dit had tot gevolg dat in sommige straten niet de controles uitgevoerd konden worden die nodig waren. Om dit in de toekomst te vermijden willen we nu op een andere manier werken.

STAP 1: Mobiliteitsplannen gemeente – Categorisering wegen

Allereerst maken we een schifting in de straten op basis van hun categorie. Elke gemeente heeft namelijk in zijn mobiliteitsplan een categorisering van wegen uitgevoerd. Die categorisering is gebaseerd op de functie, het uitzicht, het aantal voertuigen, ... van de weg. Zo maakt men een onderscheid tussen wegen die als hoofdfunctie hebben het verbinden van gebieden, steden, gemeentes, deelgemeentes, ... hebben en wegen die als hoofdfunctie hebben het toegang geven tot een lokale plaats. In deze laatste is het verblijven en wonen een belangrijke nevenfunctie van die straten. Afhankelijk van de categorie waarin een weg is gecategoriseerd zijn er andere maatregelen voorhanden om de verkeersveiligheid te verbeteren en om onaangepaste snelheid aan te pakken.

Op wegen met een lage categorie, 'de kleinere wegen' zijn een waaier aan mogelijkheden om de verkeersveiligheid te verbeteren. Dit gaat van asverschuivingen tot zelfs het breken (afsluiten) van de straat. Hoe hoger de categorie, hoe minder mogelijkheden er zijn qua infrastructurele maatregelen, omdat anders het verkeer te hard zou stremmen. De bedoeling is net dat de doorstroming van het verkeer op wegen met een hogere categorie zeer goed verloopt.

In deze optiek is het dus logischer om een bemande controle op de 'grotere wegen' te doen om zo de maximum toegelaten snelheid (MTS) te handhaven, dan op 'kleinere wegen' waar er makkelijker infrastructuurmaatregelen genomen kunnen worden om de MTS te handhaven.

STAP 2: GROOTSTE SNELHEIDSOVERSCHRIJDING

Voor elke straat binnen de lijst van grotere wegen, wordt de V85 berekend. Dit is de snelheid waar 85% van de bestuurders zich aan houdt. De V85 wordt al jaren gebruikt op de verkeerscommissies binnen de gemeenten om te bepalen of er een snelheidsprobleem is in een straat of niet. Vanaf dat de V85 10 km/u hoger ligt als de MTS spreekt men van een snelheidsprobleem.

De straten waar de grootste verschillen zijn tussen V85 en MTS, staan logischerwijze bovenaan de lijst met te controleren plaatsen. De V85 wordt berekend aan de hand van resultaten van VAT-metingen die jaarlijks worden uitgevoerd. Door de jaarlijkse metingen kunnen we ook opvolgen of het controleren (flitsen) zijn nut heeft. Elk kwartaal wordt er een nieuwe rangschikking van te controleren plaatsen gemaakt.

STAP 3: SELECTIE VAN 10 SLECHTSTE STRATEN QUA SNELHEID

Elk kwartaal worden de eerste 10 straten van de rangschikking gecontroleerd. Dit betekent dat er 3 maanden lang op 10 dezelfde plaatsen binnen de zone wordt gecontroleerd. Er is gekozen voor een kleine selectie, zodat de impact per straat groter wordt. Wanneer de lijst met te controleren plaatsen zeer lang zou zijn, zou je slechts enkele malen per kwartaal in een straat een controle hebben, we geloven niet dat dit veel effect heeft op alle bestuurders die in die straat passeren. Wanneer we vaker per kwartaal ergens postvatten om te controleren, heeft dit veel meer effect op de gereden snelheid in die straat, omdat veel meer bestuurders geconfronteerd worden met de controle. Doordat er in een straat vaker gecontroleerd wordt, kan er makkelijker gewisseld worden tussen het tijdstip van controle. Zo kunnen er nog meer verschillende bestuurders bereikt worden. Door te controleren op de 'grotere wegen', waar het meeste verkeer passeert, worden zo veel mogelijk bestuurders bereikt. Doordat bestuurders vaker een controle tegenkomen, krijgen ze sneller een gevoel van algemene controle binnen een gemeente of zone, wat dan zijn positief effect zou moeten hebben op andere straten. In tabel 2 zijn de controleplaatsen voor de volgende periode weergegeven.

TABEL 2 : Controleplaatsen van 2013

Straat + nr.	Gemeente	Datum Nulmeting	MTS	Richting -	Richting +	Max. V85	V85-MTS
J. Lemmenslaan 58	Westerlo	4/01/2013	50	Zoerle-Parwijs	Westerlo	75	25
J. Michielsstraat 17	Hulshout	4/07/2012	50	Westmeerbeek	Herselt	70	20
Tolhuis 56	Westerlo	4/01/2013	50	N19	Tongerlo	69	19
Langestraat 67	Hulshout	11/10/2012	50	Begijnendijk	Houtvenne	67	17
Geneinde 61	Westerlo	31/10/2012	50	Tongerlo	Voortkapel	66	16
Wolfsdonksesteenweg 190	Herselt	10/12/2012	50	Herselt	Varenwinkel	64	14
Provinciebaan 83	Herselt	27/06/2012	70	N19	N152	83	13
Booischotseweg 32	Hulshout	13/07/2012	50	Grote Baan	Booischot	62	12
Mechelsestraat 105	Westerlo	19/12/2012	70	Olen	Oevel	82	12

STAP 4: OPVOLGING

Door elk jaar minstens in elke straat een VAT-meting uit te voeren, blijven we op de hoogte van de gereden snelheid in elke straat, maar zien we ook wat het effect is van veelvuldig controleren. Deze nieuwe werkwijze houdt niet in dat er geen VAT-metingen meer zullen gebeuren op de kleinere wegen, deze zullen nog steeds uitgevoerd worden. Wanneer we zien dat er in een kleinere straat te snel wordt gereden (V85 is minimum 10 km/u hoger dan de MTS), zullen we een brief richten aan de betreffende gemeente met de resultaten van die snelheidsmeting. Bij wijze van evaluatie worden er na elke snelheidscontrole nieuwe controlemetingen uitgevoerd. Dit om te kijken of de acties en controles van de voorbije maanden resultaat hebben gehad op de gereden snelheden van de gepasseerde voertuigen.

Onbemande snelheidscontroles

In de week

1. OVERDREVEN EN ONAANGEPASTE SNELHEID											
1.1 VERHOGEN VAN DE OBJECTIEVE PAKKANS											
1.1.6.1 Controle onbemande camera in de week											
Domein - tactisch doel	Snelheid - verhogen objectieve pakkans	Projectbegeleider	CP Jan Peeters								
Opdrachtgever	Zonale veiligheidsplan	Frequentie	trimesterieel								
Definitie van de indicator	Aantal uren onbemande snelheidscontroles in de week										
Doelstelling	11.000 controle-uren /jaar	Datum	31 december 2012								
Aantal gepresteerde uren	18.893	<p style="text-align: center;">Aantal uren onbemande snelheidscontroles in de week in 2012</p> <table border="1"> <tr> <td>Aantal gepresteerde uren</td> <td>18.893</td> </tr> <tr> <td>Aantal uren norm</td> <td>11.000</td> </tr> <tr> <td>Aantal uren doelstelling 2012</td> <td>11.000</td> </tr> <tr> <td>Nog te presteren uren</td> <td>0</td> </tr> </table>		Aantal gepresteerde uren	18.893	Aantal uren norm	11.000	Aantal uren doelstelling 2012	11.000	Nog te presteren uren	0
Aantal gepresteerde uren	18.893										
Aantal uren norm	11.000										
Aantal uren doelstelling 2012	11.000										
Nog te presteren uren	0										
Aantal uren norm	11.000										
Aantal uren doelstelling 2012	11.000										
Nog te presteren uren	0										

In het weekend

1. OVERDREVEN EN ONAANGEPASTE SNELHEID											
1.1 VERHOGEN VAN DE OBJECTIEVE PAKKANS											
1.1.6.2 Controle onbemande camera in het weekend											
Domein - tactisch doel	Snelheid - verhogen objectieve pakkans	Projectbegeleider	CP Jan Peeters								
Opdrachtgever	Zonale veiligheidsplan	Frequentie	trimesterieel								
Definitie van de indicator	Aantal uren onbemande snelheidscontroles in het weekend										
Doelstelling	3.700 controle-uren / jaar	Datum	31 december 2012								
Aantal gepresteerde uren	7.392	<p style="text-align: center;">Aantal uren controle onbemande camera in het weekend in 2012</p> <table border="1"> <tr> <td>Aantal gepresteerde uren</td> <td>7.392</td> </tr> <tr> <td>Aantal uren norm</td> <td>3.700</td> </tr> <tr> <td>Aantal uren doelstelling 2012</td> <td>3.700</td> </tr> <tr> <td>Nog te presteren uren</td> <td>0</td> </tr> </table>		Aantal gepresteerde uren	7.392	Aantal uren norm	3.700	Aantal uren doelstelling 2012	3.700	Nog te presteren uren	0
Aantal gepresteerde uren	7.392										
Aantal uren norm	3.700										
Aantal uren doelstelling 2012	3.700										
Nog te presteren uren	0										
Aantal uren norm	3.700										
Aantal uren doelstelling 2012	3.700										
Nog te presteren uren	0										

Tabel : aantal gecontroleerde voertuigen met de onbemande camera's op de gewestwegen

Onderstaande tabel geeft de evolutie weer van het percentage overtreeders. Hieruit blijkt dat het aantal overtreeders zeer laag blijft.

		Aantal gecontroleerde voertuigen	Aantal overtredingen snelheid	% overtreeders
De Merodedreef-Boerekrijglaan				
	1ste kwartaal	607834	424	0,07%
	2de kwartaal	778641	476	0,06%
	3de kwartaal	535140	328	0,06%
	4de kwartaal	574894	310	0,05%
	TOTAAL	2496509	1538	0,06%
Olenseweg				
	1ste kwartaal	426241	179	0,04%
	2de kwartaal	580905	480	0,08%
	3de kwartaal	535405	481	0,09%
	4de kwartaal	451268	227	0,05%
	TOTAAL	1993819	1367	0,07%
Herentalsesteenweg				
	1ste kwartaal	388629	1254	0,32%
	2de kwartaal	636091	3548	0,56%
	3de kwartaal	202479	466	0,23%
	4de kwartaal	533262	997	0,19%
	TOTAAL	1760461	6265	0,36%

		Aantal gecontroleerde voertuigen	Aantal overtredingen snelheid	% overtreeders
De Merodedreef-Boerekrijglaan				
	2009	2933280	5011	0,17%
	2010	2897648	3552	0,12%
	2011	1477681	1175	0,08%
	2012	2496509	1538	0,06%
Olenseweg				
	2009	2019554	1393	0,07%
	2010	2096171	1506	0,07%
	2011	2002860	1219	0,06%
	2012	1993819	1367	0,07%
Herentalsesteenweg				
	2012	1760461	6265	0,36%

Opmerkingen .:

1. De controle van de onbemande camera op de Olenseweg werd permanent aangekondigd door 1 bord komende van Zoerle-Parwijs. Op deze borden staat tevens het aantal snelheidsovertredingen van de vorige maand.
2. Het percentage snelheidsovertredingen vastgesteld door de onbemande camera's is zeer laag.

Doelstellingen :

De doelstellingen wat betreft het aantal controle-uren werden behaald.

Tabel : resultaten onbemande camera op de gemeentewegen in Westerlo

Uit de eerste resultaten van de onbemande camera op de gemeentewegen van Westerlo blijkt dat het % overtredders zeer laag is.

		Aantal gecontroleerde voertuigen	Aantal overtreddingen snelheid	% overtredders
Asberg ri Westerlo				
	1ste kwartaal	21087	29	0,14%
	2de kwartaal	19003	13	0,07%
	3de kwartaal	34795	6	0,02%
	4de kwartaal	19549	12	0,06%
	TOTAAL	94434	60	0,06%
August Cannaertsstraat ri Heultje				
	1ste kwartaal	0	0	0,00%
	2de kwartaal	0	0	0,00%
	3de kwartaal	0	0	0,00%
	4de kwartaal	10301	380	3,69%
	TOTAAL	10301	380	3,69%
Geneinde ri Tongerlo				
	1ste kwartaal	24938	35	0,14%
	2de kwartaal	31654	38	0,12%
	3de kwartaal	23336	24	0,10%
	4de kwartaal	29540	14	0,05%
	TOTAAL	109468	111	0,10%
Geneinde ri Voortkapel				
	1ste kwartaal	22798	34	0,15%
	2de kwartaal	18514	15	0,08%
	3de kwartaal	22903	16	0,07%
	4de kwartaal	47273	27	0,06%
	TOTAAL	111488	92	0,08%

Jaarverslag 2012

Gevaertlaan ri Zoerle				
	1ste kwartaal	19325	27	0,14%
	2de kwartaal	22563	29	0,13%
	3de kwartaal	34689	49	0,14%
	4de kwartaal	0	0	0,00%
	TOTAAL	76577	105	0,14%
Industrieweg ri Heultje				
	1ste kwartaal	10006	8	0,08%
	2de kwartaal	9486	5	0,05%
	3de kwartaal	13614	7	0,05%
	4de kwartaal	9051	8	0,09%
	TOTAAL	42157	28	0,07%
Nijverheidsstraat ri Geel				
	1ste kwartaal	19893	349	1,75%
	2de kwartaal	30844	407	1,32%
	3de kwartaal	33714	476	1,41%
	4de kwartaal	38619	518	1,34%
	TOTAAL	123070	1750	1,42%
Nijverheidsstraat ri Oevel				
	1ste kwartaal	26929	95	0,35%
	2de kwartaal	50686	109	0,22%
	3de kwartaal	15910	6	0,00%
	4de kwartaal	32644	20	0,00%
	TOTAAL	126169	230	0,18%
Tolhuis ri Tongerlo				
	1ste kwartaal	13678	21	0,15%
	2de kwartaal	33615	40	0,12%
	3de kwartaal	82136	24	0,00%
	4de kwartaal	13454	18	0,00%
	TOTAAL	142883	103	0,07%
Tongerlostraat ri Oevel				
	1ste kwartaal	27139	40	0,15%
	2de kwartaal	51155	93	0,18%
	3de kwartaal	6125	3	0,00%
	4de kwartaal	28353	50	0,00%
	TOTAAL	112772	186	0,16%

Opmerkingen onbemande snelheidscontroles gemeentewegen:

1. De August Cannaertsstraat en de Nijverheidsstraat zijn de plaatsen waar het percentage overtreeders het grootste is. Toch is dit cijfer niet zo hoog, als we vergelijken met de cijfers van de bemande snelheidscontrole;
2. De flitspaal in de August Cannaertsstraat is nog maar sinds het laatste kwartaal van 2012 in gebruik. Het kan dus zijn dat dit percentage de volgende kwartalen zal dalen als men de flitspaal goed weet staan.

Snelheidscontroles van bromfietsen met interceptie

1. OVERDREVEN EN ONAANGEPASTE SNELHEID			
1.1 VERHOGEN VAN DE OBJECTIEVE PAKKANS			
1.1.7 Bromfietscontrole			
Domein - tactisch doel	Algemene verkeerscontroles - verhogen	Projectbegeleider	CP Jan Peeters
Opdrachtgever	Zonale veiligheidsplan	Frequentie	trimesterieel
Definitie van de indicator	Aantal uren bromfietscontrole		
Doelstelling	24 controle-uren /jaar	Datum	31 december 2012
Aantal gepresteerde uren	20:00:00		
Aantal uren norm	24:00:00		
Aantal uren doelstelling 2012	24:00:00		
Nog te presteren uren	4:00:00		

Opmerkingen :

Er werden 11 processen-verbaal wegens niet verzekerd voeren opgesteld.

	Aantal niet verzekerde bromfietsen
2008	25
2009	18
2010	25
2011	18
2012	11

Doelstelling :

De doelstelling wat betreft het aantal gerichte controle-uren werd niet gehaald.

Inzet verkeersanalysetoestellen (VAT), snelheidsinformatieborden (SIB) en multifunctioneel informatiebord (MIB)

1. Onze zone beschikte op 31/12/2012 over 5 snelheidsinformatieborden (SIB-borden).
2. Onze zone beschikt over 4 verkeersanalysetoestellen (VAT-toestellen), deze werden ingezet voor anonieme snelheidsmetingen. Onder andere aan de hand van de analyses werden de plaatsen en tijdstippen bepaald waar en wanneer de snelheidsmeter werd ingezet.
3. Onze zone beschikt over 1 multifunctioneel informatiebord (MIB), dit werd ingezet om verkeerscampagnes te ondersteunen en bij manifestaties.
4. De SIB-borden, het MIB en de VAT-toestellen werden geplaatst door calog niv D

De gedetailleerde lijsten van de opstelplaatsen zijn terug te vinden in de kwartaalevaluaties.

1. OVERDREVEN EN ONAANGEPASTE SNELHEID				
1.1 VERHOGEN VAN DE SUBJECTIEVE PAKKANS				
1.1.8 Inzet SIB en MIB				
Domein - tactisch doel	Snelheid - verhogen subjectieve pakkans		Projectbegeleider	CP Jan Peeters
Opdrachtgever	Zonale veiligheidsplan		Frequentie	trimesterieel
Definitie van de indicator	1. aantal plaatsen	2. aantal uren	Datum	31 december 2012
Norm	1. 200	2. 30.000		
Aantal plaatsen (reeds uitgevoerd)	246			
Aantal uren (reeds uitgevoerd)		38.790		
Doelstelling 2012	200	30.000		
Nog uit te voeren	0	0		

Aantal plaatsen SIB en MIB in 2012

Categorie	Waarde
Aantal plaatsen (reeds uitgevoerd)	246
Doelstelling 2012	200
Nog uit te voeren	0

Aantal uren SIB en MIB in 2012

Categorie	Waarde
Aantal uren (reeds uitgevoerd)	38.790
Doelstelling 2012	30.000
Nog uit te voeren	0

Zone		
	MIB	1846:08:00
	SIB	36994:26:00
	VAT	19650:29:00

Doelstellingen :

1. De vooropgestelde 30.000 uren voor inzet van SIB en MIB werd bereikt.
2. Ook het aantal plaatsen werd bereikt. De borden (SIB en MIB) werden op 246 plaatsen in onze zone geplaatst.

6.8.2.2 Rijden onder invloed van alcohol

Alcoholcontroles in de week

2. RIJDEN ONDER INVLOED VAN ALCOHOL													
2.1 VERHOGEN VAN DE OBJECTIEVE PAKKANS													
2.1.1 Alcoholcontroles in de week													
Domein - tactisch doel	Alcohol - verhogen objectieve pakkans	Projectbegeleider	CP Jan Peeters										
Opdrachtgever	Zonale veiligheidsplan	Frequentie	trimesterieel										
Definitie van de indicator	Aantal uren alcoholcontroles in de week												
Doelstelling	112 controle-uren / jaar	Datum	31 december 2012										
Aantal gepresteerde uren	93:35:00	<table border="1"> <caption>Data for Alcohol Controls in the Week Bar Chart</caption> <thead> <tr> <th>Categorie</th> <th>Waarde</th> </tr> </thead> <tbody> <tr> <td>Aantal gepresteerde uren</td> <td>93:35:00</td> </tr> <tr> <td>Aantal uren norm</td> <td>112:00:00</td> </tr> <tr> <td>Aantal uren doelstelling 2012</td> <td>112:00:00</td> </tr> <tr> <td>Nog te presteren uren</td> <td>18:25:00</td> </tr> </tbody> </table>		Categorie	Waarde	Aantal gepresteerde uren	93:35:00	Aantal uren norm	112:00:00	Aantal uren doelstelling 2012	112:00:00	Nog te presteren uren	18:25:00
Categorie	Waarde												
Aantal gepresteerde uren	93:35:00												
Aantal uren norm	112:00:00												
Aantal uren doelstelling 2012	112:00:00												
Nog te presteren uren	18:25:00												
Aantal uren norm	112:00:00												
Aantal uren doelstelling 2012	112:00:00												
Nog te presteren uren	18:25:00												

Alcoholcontroles in het weekend

2. RIJDEN ONDER INVLOED VAN ALCOHOL													
2.1 VERHOGEN VAN DE OBJECTIEVE PAKKANS													
2.1.2 Alcoholcontroles in het weekend													
Domein - tactisch doel	Alcohol - verhogen objectieve pakkans	Projectbegeleider	CP Jan Peeters										
Opdrachtgever	Zonale veiligheidsplan	Frequentie	trimesterieel										
Definitie van de indicator	Aantal uren alcoholcontroles in het weekend												
Doelstelling	114 controle-uren / jaar	Datum	31 december 2012										
Aantal gepresteerde uren	117:15:00	<table border="1"> <caption>Data for Alcohol Controls in the Weekend Bar Chart</caption> <thead> <tr> <th>Categorie</th> <th>Waarde</th> </tr> </thead> <tbody> <tr> <td>Aantal gepresteerde uren</td> <td>117:15:00</td> </tr> <tr> <td>Aantal uren norm</td> <td>114:00:00</td> </tr> <tr> <td>Aantal uren doelstelling 2012</td> <td>114:00:00</td> </tr> <tr> <td>Nog te presteren uren</td> <td>0:00:00</td> </tr> </tbody> </table>		Categorie	Waarde	Aantal gepresteerde uren	117:15:00	Aantal uren norm	114:00:00	Aantal uren doelstelling 2012	114:00:00	Nog te presteren uren	0:00:00
Categorie	Waarde												
Aantal gepresteerde uren	117:15:00												
Aantal uren norm	114:00:00												
Aantal uren doelstelling 2012	114:00:00												
Nog te presteren uren	0:00:00												
Aantal uren norm	114:00:00												
Aantal uren doelstelling 2012	114:00:00												
Nog te presteren uren	0:00:00												

Jaarverslag 2012

Alcohol testen gerichte acties 2012					
		Atl testen	Atl "S"	Atl "A"	Atl "P"
Week	1ste kwart	672	663	4	5
			98,66%	0,60%	0,74%
				1,34%	
	2de kwart	355	331	20	4
			93,24%	5,63%	1,13%
				6,76%	
	3de kwart	288	287	0	1
			99,65%	0,00%	0,35%
				0,35%	
	4de kwart	830	825	3	2
			99,40%	0,36%	0,24%
				0,60%	
	TOTAAL	2145	2106	27	12
			98,18%	1,26%	0,56%
				1,82%	

		Atl testen	Atl "S"	Atl "A"	Atl "P"
Weekend	1ste kwart	1115	1038	34	43
			93,09%	3,05%	3,86%
				6,91%	
	2de kwart	780	738	18	24
			94,62%	2,31%	3,08%
				5,38%	
	3de kwart	728	699	13	16
			96,02%	1,79%	2,20%
				3,98%	
	4de kwart	1452	1391	29	32
			95,80%	2,00%	2,20%
				4,20%	
	TOTAAL	4075	3866	94	115
			94,87%	2,31%	2,82%
				5,13%	

Jaarverslag 2012

		Atl testen	Atl "S"	Atl "A"	Atl "P"
TOTAAL	2012	6220	5972	121	127
			96,01%	1,95%	2,04%
					3,99%

	# testen	% "S"	% "A"	% "P"	% "A" + "P"
2009	2193	91,88%	2,64%	5,47%	8,12%
2010	3691	94,42%	1,73%	3,85%	5,58%
2011	8490 (*)	96,30%	1,51%	2,19%	3,70%
2012	6220	96,01%	1,95%	2,04%	3,99%

(*) Vanaf midden 2011 wordt gebruikt gemaakt van alcosensors

Opmerkingen :

1. Door de inzet van de alcosensors is het aantal gecontroleerde bestuurders in 2011 fenomenaal gestegen. In 2012 zien we een daling van ongeveer 2200 testen.
2. In 2012 werden tijdens alle verkeerscontroles samen 248 processen-verbaal opgesteld voor dronken voeren waarvan de bestuurder meer dan 0,35 mg/l blies en 128 onmiddellijke inningen voor bestuurders die meer dan 0,22 en minder dan 0,35 bliezen.

Doelstellingen :

1. De doelstelling om 112u controle uit te voeren in de week werd niet behaald.
2. De doelstelling om 114u controle uit te voeren in het weekend werd behaald.
3. De doelstelling om in de week 300 en in het weekend 1000 ademtesten af te nemen werd bereikt.
4. De minimale norm in het niet-dwingend referentiekader (949 ademtesten) en de doelstelling van de Staten-generaal voor de Verkeersveiligheid (4690) werden ruimschoots behaald, tijdens de gerichte acties alleen al werden er 6220 ademtesten afgenomen. Onder ademtest wordt verstaan zowel deze met de alcosensor als deze met officieel ademtesttoestel.

6.8.2.3 Controle drugs in het verkeer

Onze gerichte controles op drugs in het verkeer gaan enkel tijdens het weekend door. Het spreekt voor zich dat bij elke verkeerscontrole en vaststelling van een verkeersongeval er bijzondere aandacht is voor dit thema.

Jaarverslag 2012

3. RIJDEN ONDER INVLOED VAN DRUGS EN ANDERE STOFFEN											
3.1 VERHOGEN VAN DE OBJECTIEVE PAKKANS											
3.1.1 Drugcontroles in het weekend											
Domein - tactisch doel	Drugs - verhogen objectieve pakkans	Projectbegeleider	CP Jan Peeters								
Opdrachtgever	Zonale veiligheidsplan	Frequentie	trimesterieel								
Definitie van de indicator Aantal controle-uren drugs in het verkeer tijdens het weekend											
Doelstelling	20 controle-uren / jaar	Datum	31 december 2012								
Aantal gepresteerde uren	22:30:00	<table border="1" style="margin-top: 10px; width: 100%; text-align: center;"> <tr> <td>Aantal gepresteerde uren</td> <td>22:30:00</td> </tr> <tr> <td>Aantal uren norm</td> <td>20:00:00</td> </tr> <tr> <td>Aantal uren doelstelling 2012</td> <td>20:00:00</td> </tr> <tr> <td>Nog te presteren uren</td> <td>0:00:00</td> </tr> </table>		Aantal gepresteerde uren	22:30:00	Aantal uren norm	20:00:00	Aantal uren doelstelling 2012	20:00:00	Nog te presteren uren	0:00:00
Aantal gepresteerde uren	22:30:00										
Aantal uren norm	20:00:00										
Aantal uren doelstelling 2012	20:00:00										
Nog te presteren uren	0:00:00										
Aantal uren norm	20:00:00										
Aantal uren doelstelling 2012	20:00:00										
Nog te presteren uren	0:00:00										

Opmerkingen :

Er werden 32 processen-verbaal drugs in het verkeer opgesteld, dit zijn er 10 meer dan in 2011, maar ongeveer evenveel als in 2010 (31 pv's) en in 2009 (36 pv's).

Doelstelling :

De doelstelling wat betreft het aantal controle-uren werd behaald.

6.8.2.4 Veiligheidsgordel en andere beveiligingsmiddelen

Controle op dragen van veiligheidsgordel / kinderzitjes in de week

4. VEILIGHEIDSGORDEL EN ANDERE BEVEILIGINGSMIDDELEN											
4.1 VERHOGEN VAN DE OBJECTIEVE PAKKANS											
4.1.1 Controles op dragen van veiligheidsgordel / kinderzitjes											
Domein - tactisch doel	Gordel - verhogen objectieve pakkans	Projectbegeleider	CP Jan Peeters								
Opdrachtgever	Zonale veiligheidsplan	Frequentie	trimesterieel								
Definitie van de indicator Aantal controle-uren op dragen van veiligheidsgordel / kinderzitjes in de week											
Doelstelling	120 controle-uren / jaar	Datum	31 december 2012								
Aantal gepresteerde uren	130:15:00	<table border="1" style="margin-top: 10px; width: 100%; text-align: center;"> <tr> <td>Aantal gepresteerde uren</td> <td>130:15:00</td> </tr> <tr> <td>Aantal uren norm</td> <td>120:00:00</td> </tr> <tr> <td>Aantal uren doelstelling 2012</td> <td>120:00:00</td> </tr> <tr> <td>Nog te presteren uren</td> <td>0:00:00</td> </tr> </table>		Aantal gepresteerde uren	130:15:00	Aantal uren norm	120:00:00	Aantal uren doelstelling 2012	120:00:00	Nog te presteren uren	0:00:00
Aantal gepresteerde uren	130:15:00										
Aantal uren norm	120:00:00										
Aantal uren doelstelling 2012	120:00:00										
Nog te presteren uren	0:00:00										
Aantal uren norm	120:00:00										
Aantal uren doelstelling 2012	120:00:00										
Nog te presteren uren	0:00:00										

Controle op dragen van veiligheidsgordel / kinderzitjes in het weekend

4. VEILIGHEIDSGORDEL EN ANDERE BEVEILIGINGSMIDDELEN													
4.1 VERHOGEN VAN DE OBJECTIEVE PAKKANS													
4.1.2 Controles op dragen van veiligheidsgordel / kinderzitjes in het weekend													
Domein - tactisch doel	Gordel - verhogen objectieve pakkans	Projectbegeleider	CP Jan Peeters										
Opdrachtgever	Zonale veiligheidsplan	Frequentie	trimesterieel										
Definitie van de indicator	Aantal controle-uren op dragen van veiligheidsgordel/kinderzitjes in weekend												
Doelstelling	20 controle-uren / jaar	Datum	31 december 2012										
Aantal gepresteerde uren	11:00:00	<table border="1"> <caption>Bar Chart Data</caption> <thead> <tr> <th>Metric</th> <th>Value</th> </tr> </thead> <tbody> <tr> <td>Aantal gepresteerde uren</td> <td>11:00:00</td> </tr> <tr> <td>Aantal uren norm</td> <td>10:00:00</td> </tr> <tr> <td>Aantal uren doelstelling 2012</td> <td>10:00:00</td> </tr> <tr> <td>Nog te presteren uren</td> <td>0:00:00</td> </tr> </tbody> </table>		Metric	Value	Aantal gepresteerde uren	11:00:00	Aantal uren norm	10:00:00	Aantal uren doelstelling 2012	10:00:00	Nog te presteren uren	0:00:00
Metric	Value												
Aantal gepresteerde uren	11:00:00												
Aantal uren norm	10:00:00												
Aantal uren doelstelling 2012	10:00:00												
Nog te presteren uren	0:00:00												
Aantal uren norm	10:00:00												
Aantal uren doelstelling 2012	10:00:00												
Nog te presteren uren	0:00:00												

Opmerking :

In 2012 werden 192 processen-verbaal opgesteld wegens niet dragen van de veiligheidsgordel en het niet gebruiken van een correct kinderzitje. Dit is een daling met 147 pv's tegenover 2011.

Doelstellingen :

1. De operationele doelstelling met betrekking tot het aantal controle-uren werd behaald.
2. De minimale norm in het niet-dwingend referentiekader (3639 voertuigen controleren op de gordeldracht) werd, wanneer wij het aantal gerichte en andere controles samentellen, bereikt.

6.8.2.5 Zwaar vervoer

5. GOEDEREN- EN PERSONENVERVOER													
5.1 VERHOGEN VAN DE OBJECTIEVE PAKKANS													
5.1.1 Controle op zwaar vervoer													
Domein - tactisch doel	goederen- en personenvervoer - verhog	Projectbegeleider	CP Jan Peeters										
Opdrachtgever	Zonale veiligheidsplan	Frequentie	trimesterieel										
Definitie van de indicator	Aantal controle-uren goederen- en personenvervoer												
Doelstelling	24 controle-uren / jaar	Datum	31 december 2012										
Aantal gepresteerde uren	25:15:00	<table border="1"> <caption>Bar Chart Data</caption> <thead> <tr> <th>Categorie</th> <th>Waarde</th> </tr> </thead> <tbody> <tr> <td>Aantal gepresteerde uren</td> <td>25:15:00</td> </tr> <tr> <td>Aantal uren norm</td> <td>20:00:00</td> </tr> <tr> <td>Aantal uren doelstelling 2012</td> <td>20:00:00</td> </tr> <tr> <td>Nog te presteren uren</td> <td>0:00:00</td> </tr> </tbody> </table>		Categorie	Waarde	Aantal gepresteerde uren	25:15:00	Aantal uren norm	20:00:00	Aantal uren doelstelling 2012	20:00:00	Nog te presteren uren	0:00:00
Categorie	Waarde												
Aantal gepresteerde uren	25:15:00												
Aantal uren norm	20:00:00												
Aantal uren doelstelling 2012	20:00:00												
Nog te presteren uren	0:00:00												
Aantal uren norm	20:00:00												
Aantal uren doelstelling 2012	20:00:00												
Nog te presteren uren	0:00:00												

Opmerkingen :

De belangrijkste overtredingen vastgesteld in 2012 op het grondgebied van onze zone waren deze op de rij- en rusttijden.

6.8.2.6 Algemene verkeerscontroles

In de week

6. ALGEMENE VERKEERSCONTROLES DIE DE VERKEERSVEILIGHEID BEVORDEREN													
6.1 VERHOGEN VAN DE OBJECTIEVE PAKKANS													
6.1.1 Algemene verkeerscontroles in de week													
Domein - tactisch doel	Algemene verkeerscontroles - verhogen	Projectbegeleider	CP Jan Peeters										
Opdrachtgever	Zonale veiligheidsplan	Frequentie	trimesterieel										
Definitie van de indicator	Aantal uren algemene verkeerscontrole in de week												
Doelstelling	96 controle-uren / jaar	Datum	31 december 2012										
Aantal gepresteerde uren	105:50:00	<table border="1"> <caption>Bar Chart Data</caption> <thead> <tr> <th>Categorie</th> <th>Waarde</th> </tr> </thead> <tbody> <tr> <td>Aantal gepresteerde uren</td> <td>105:50:00</td> </tr> <tr> <td>Aantal uren norm</td> <td>96:00:00</td> </tr> <tr> <td>Aantal uren doelstelling 2012</td> <td>96:00:00</td> </tr> <tr> <td>Nog te presteren uren</td> <td>0:00:00</td> </tr> </tbody> </table>		Categorie	Waarde	Aantal gepresteerde uren	105:50:00	Aantal uren norm	96:00:00	Aantal uren doelstelling 2012	96:00:00	Nog te presteren uren	0:00:00
Categorie	Waarde												
Aantal gepresteerde uren	105:50:00												
Aantal uren norm	96:00:00												
Aantal uren doelstelling 2012	96:00:00												
Nog te presteren uren	0:00:00												
Aantal uren norm	96:00:00												
Aantal uren doelstelling 2012	96:00:00												
Nog te presteren uren	0:00:00												

In het weekend

6. ALGEMENE VERKEERSCONTROLE			
6.1 VERHOGEN VAN DE OBJECTIEVE PAKKANS			
6.1.2 Algemene verkeerscontroles in het weekend			
Domein - tactisch doel	Algemene verkeerscontroles - verhogen	Projectbegeleider	CP Jan Peeters
Opdrachtgever	Zonale veiligheidsplan	Frequentie	trimesterieel
Definitie van de indicator	Aantal uren algemene verkeerscontrole in het weekend		
Doelstelling	20:00 controle-uren / jaar	Datum	31 december 2012
Aantal gepresteerde uren	20:00:00		
Aantal uren norm	20:00:00		
Aantal uren doelstelling 2012	20:00:00		
Nog te presteren uren	0:00:00		

Opmerkingen :

Belangrijkste vaststellingen in 2012 vergeleken met de voorbije jaren :

	2012	2011	2010	2009
Technische eisen	337	280	297	316
Inschrijving voertuig	199	245	136	194
Veiligheidsgordel / kinderzitjes	192	339	505	530
GSM	127	171	86	195
Verzekering	119	158	111	125
Rijbewijs	104	114	84	121
Parkeren	72	124	76	207

Doelstellingen :

De doelstelling wat betreft het aantal controle-uren werd behaald.

Het aantal gepresteerde controle-uren ligt hoger dan de voorziene uren omdat de interventieploegen tijdens hun reguliere werking extra controles gedaan hebben. Deze uren zijn niet vooraf te plannen omdat de mogelijkheid van de controles afhankelijk zijn van het aantal en aard van hun interventies.

6.8.2.7 Controle fietsverlichting

7. PROJECT FIETSVERICHTING													
7.1 VERHOGEN VAN DE OBJECTIEVE PAKKANS													
7.1.1 Controles fietsverlichting													
Domein - tactisch doel	fietsverlichting - verhogen objectieve pak	Projectbegeleider	CP Jan Peeters										
Opdrachtgever	Zonale veiligheidsplan	Frequentie	trimesterieel										
Definitie van de indicator	Aantal uren fietscontroles												
Doelstelling	20 controle-uren / jaar	Datum	31 december 2012										
Aantal gepresteerde uren	17:00:00	<table border="1"> <caption>Bar chart data</caption> <thead> <tr> <th>Categorie</th> <th>Waarde (uren)</th> </tr> </thead> <tbody> <tr> <td>Aantal gepresteerde uren</td> <td>17:00:00</td> </tr> <tr> <td>Aantal uren norm</td> <td>20:00:00</td> </tr> <tr> <td>Aantal uren doelstelling 2012</td> <td>20:00:00</td> </tr> <tr> <td>Nog te presteren uren</td> <td>3:00:00</td> </tr> </tbody> </table>		Categorie	Waarde (uren)	Aantal gepresteerde uren	17:00:00	Aantal uren norm	20:00:00	Aantal uren doelstelling 2012	20:00:00	Nog te presteren uren	3:00:00
Categorie	Waarde (uren)												
Aantal gepresteerde uren	17:00:00												
Aantal uren norm	20:00:00												
Aantal uren doelstelling 2012	20:00:00												
Nog te presteren uren	3:00:00												
Aantal uren norm	20:00:00												
Aantal uren doelstelling 2012	20:00:00												
Nog te presteren uren	3:00:00												

Opmerkingen :

1. Deze controles maakten deel uit van het project “Veilig fietsen ...’t **licht** aan jou!” dat doorging van oktober tot februari.
2. Er werden 1647 fietsen gecontroleerd, waarvan 1590 fietsen (97%) wettelijk in orde waren met de fietsverlichting. Dit is een stijging met 2% tegenover 2011, 14% tegenover 2010 en 17% tegenover 2009.

Doelstelling :

De doelstelling wat betreft het aantal controle-uren werd niet behaald.

6.8.2.8 Controle op de schoolroutes en in de buurt van schoolpoorten

Controle op de schoolroutes en in de buurt van schoolpoorten

8 VERKEER OP DE SCHOOLROUTES EN IN DE BUURT VAN SCHOOLPOORTEN													
8.1 VERHOGEN VAN DE OBJECTIEVE PAKKANS													
8.1.1 Controles op de schoolroutes en in de buurt van schoolpoorten													
Domein - tactisch doel	Schooltoezicht - verhogen objectieve pakkans	Projectbegeleider	CP Jan Peeters										
Opdrachtgever	Zonale veiligheidsplan	Frequentie	trimesterieel										
Definitie van de indicator	Aantal uren controles op de schoolroutes en in de omgeving van schoolpoorten												
Doelstelling	25 controle-uren / jaar	Datum	31 december 2012										
Aantal gepresteerde uren	34:55:00	<table border="1"> <caption>Control Hours Data</caption> <thead> <tr> <th>Categorie</th> <th>Waarde</th> </tr> </thead> <tbody> <tr> <td>Aantal gepresteerde uren</td> <td>34:55:00</td> </tr> <tr> <td>Aantal uren norm</td> <td>25:00:00</td> </tr> <tr> <td>Aantal uren doelstelling 2012</td> <td>25:00:00</td> </tr> <tr> <td>Nog te presteren uren</td> <td>0:00:00</td> </tr> </tbody> </table>		Categorie	Waarde	Aantal gepresteerde uren	34:55:00	Aantal uren norm	25:00:00	Aantal uren doelstelling 2012	25:00:00	Nog te presteren uren	0:00:00
Categorie	Waarde												
Aantal gepresteerde uren	34:55:00												
Aantal uren norm	25:00:00												
Aantal uren doelstelling 2012	25:00:00												
Nog te presteren uren	0:00:00												
Aantal uren norm	25:00:00												
Aantal uren doelstelling 2012	25:00:00												
Nog te presteren uren	0:00:00												

Opmerking :

Deze controles gebeurden voornamelijk door de piekploeg bij begin en einde van de scholen.

Doelstelling :

De doelstelling wat betreft het aantal controle-uren werd ruimschoots behaald.

Preventief schooltoezicht

8 VERKEER OP DE SCHOOLROUTES EN IN DE BUURT VAN SCHOOLPOORTEN													
8.2 DE VEILIGHEID IN DE BUURT VAN SCHOOLPOORTEN BEVORDEREN													
8.2.1 Schooltoezicht													
Domein - tactisch doel	schooltoezicht - preventie	Projectbegeleider	CP Jan Peeters										
Opdrachtgever	Zonale veiligheidsplan	Frequentie	trimesterieel										
Definitie van de indicator	Aantal uren besteed aan verkeerstoezicht in de buurt van schoolpoorten												
Doelstelling	910 toezichten / jaar	Datum	31 december 2012										
Aantal gepresteerde toezichten	1179	<table border="1"> <caption>Supervision Counts Data</caption> <thead> <tr> <th>Categorie</th> <th>Waarde</th> </tr> </thead> <tbody> <tr> <td>Aantal gepresteerde toezichten</td> <td>1179</td> </tr> <tr> <td>Aantal toezichten norm</td> <td>910</td> </tr> <tr> <td>Aantal toezichten doelstelling 2012</td> <td>910</td> </tr> <tr> <td>Nog te presteren toezichten</td> <td>0</td> </tr> </tbody> </table>		Categorie	Waarde	Aantal gepresteerde toezichten	1179	Aantal toezichten norm	910	Aantal toezichten doelstelling 2012	910	Nog te presteren toezichten	0
Categorie	Waarde												
Aantal gepresteerde toezichten	1179												
Aantal toezichten norm	910												
Aantal toezichten doelstelling 2012	910												
Nog te presteren toezichten	0												
Aantal toezichten norm	910												
Aantal toezichten doelstelling	910												
Nog te presteren toezichten	0												

Opmerkingen :

De wijkagenten deden 1.144 schooltoezichten, de leden van de interventie in september tijdens actie veilig schoolbegin 35 toezichten.

Doelstelling :

De doelstelling wat betreft het aantal schooltoezichten werd ruimschoots behaald.

6.8.2.9 Verkeerseducatie

9. VERKEERSEDUCATIE			
9.1 DOOR EDUCATIE DE DEELNEMERS SENSIBILISEREN TOT EEN VERANTWOORD EN VEILIGER VERKEER			
Verschillende projecten			
Domein - tactisch doel	educatieve projecten - preventie	Projectbegeleider	CP Jan Peeters
Opdrachtgever	Zonale veiligheidsplan	Frequentie	trimesterieel
Definitie van de indicator	De uitvoering van het project	Datum	31 december 2012
Norm	Afhankelijk van het aantal aanvragen		
9.1.1. Verkeerseducatie basisscholen	Tijdens schooljaar	69:10:00	
9.1.2. Fietsexamen	In april, mei en juni	60:35:00	
9.1.3. Verkeersvormingsklas	Minimum 3	2	38 deelnemers
9.1.4. Opleiding gemachtigd opzichter	Op aanvraag	2	26 deelnemers
9.1.5. Wel jong, niet gek !	8, 9 en 10 mei	Voltooid	

Verkeerseducatie basisscholen

Opmerkingen:

1. Alle basisscholen werkten samen met onze zone aan verkeerseducatie.
2. De belangrijkste activiteiten waren het behendigheidsparcours en het levend verkeerspark.
3. Onze zone presteerde 127 manuren voor dit project.

Doelstelling:

De doelstelling wat betreft het aantal uren besteed aan verkeerseducatie in de basisscholen werd behaald.

Fietsexamen

Opmerkingen :

1. Alle basisscholen hebben aan dit project meegedaan met uitzondering van De Letterboom in Herselt en Tongelsbos.
2. Onze zone presteerde 123 manuren voor dit project.

Doelstelling :

De doelstelling wat betreft het aantal uren besteed aan de uitvoering van het fietsexamen werd behaald.

Verkeersvormingsklas

Opmerking :

Er werden twee verkeersvormingsklassen georganiseerd met in het totaal 38 deelnemende jongeren.

Doelstelling :

De doelstelling wat betreft het aantal uren besteed aan de uitvoering van de verkeersvormingsklas werd behaald.

Opleiding gemachtigd opzichter

Opmerking :

1. Er werden 2 opleidingen gegeven met in het totaal 26 deelnemers
2. Onze zone presteerde 7 manuren aan dit project
3. De theoretische opleiding gebeurde in groep
4. De praktische opleiding gebeurde in de buurt waar de kandidaat zijn opdracht voor namelijk ging uitvoeren

Doelstelling :

De doelstelling wat betreft het aantal uren besteed aan de uitvoering van de opleiding gemachtigd opzichter werd behaald

Project “Wel jong, niet gek!”

1. Dit project ging door in het Veiligheidscentrum in Westerlo op 8, 9 en 10 mei.
2. Er namen 300 laatstejaars studenten deel aan het project.
3. Onze zone presteerde 255 manuren voor dit project.

Doelstelling:

De doelstelling wat betreft het aantal uren besteed aan het educatief project werd behaald.

6.8.2.10 Adviezen inzake verkeersproblemen

Verkeerskundige Koen Coenen behandelde alle vragen inzake verkeersveiligheid in onze zone, deze vragen kwamen zowel van de bestuurlijke overheden als van burgers, verenigingen en belangengroepen.

	Aantal manuren adviezen manifestaties	Aantal manuren adviezen verkeersproblemen	Aantal manuren adviezen werken	Aantal manuren adviezen TOTAAL
2009	221:30	256:00	384:00	861:30
2010	161:00	558:26	191:01	910:27
2011	139:12	574:12	160:52	874:16
2012	125:33	493:00	225:19	843:52

	2009	2010	2011	2012
Capaciteit vergaderingen	187:00	339:55	197:25	263:02

Dit betreft onder andere de bijeenkomsten van de verkeerscommissies van de gemeenten Herselt, Hulshout en Westerlo

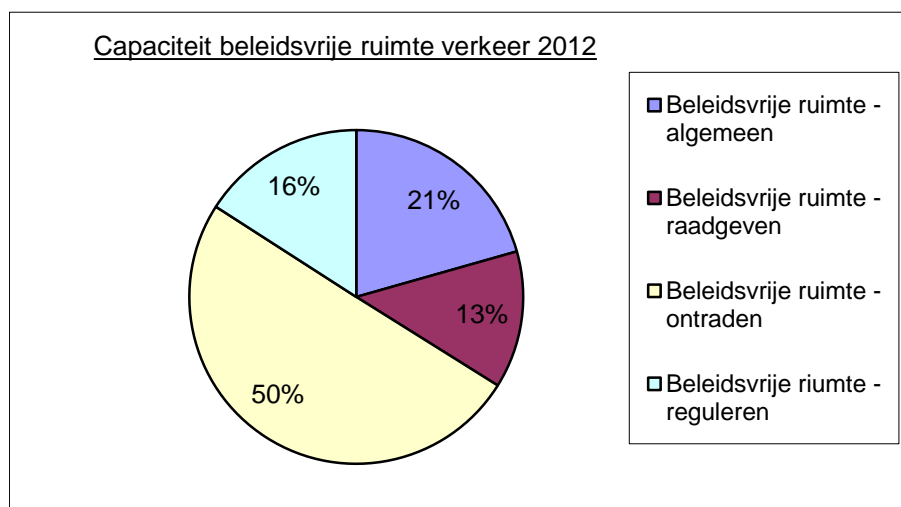
Doelstelling :

De doelstelling om kwaliteitsvolle adviezen binnen redelijke termijnen op te stellen werd behaald.

6.8.2.11 Capaciteit gepresteerd in domein verkeer

Project Verkeer - Gepresteerde uren in 2012	
Totaal aantal gepresteerde uren	12260:33
Vorming en opleiding	835:15:00
D113 Vorming/Opleiding project verkeer	835:15:00
Beleidsvrije ruimte - algemeen	2353:44:00
L1101 Beleidsvrije ruimte/verkeer/algemeen/Administratie	984:27:00
L1102 Beleidsvrije ruimte/verkeer/algemeen/Ondersteuning analyse	209:58:00
L1104 Beleidsvrije ruimte/verkeer/algemeen/Vergadering projectploeg	106:20:00
L1105 Beleidsvrije ruimte/verkeer/algemeen/VAT	247:31:00
L1106 Beleidsvrije ruimte/verkeer/algemeen/SIB	285:30:00
L1107 Beleidsvrije ruimte/verkeer/algemeen/Flitspaal	174:06:00
L1108 Beleidsvrije ruimte/verkeer/algemeen/administratie manifestaties	2:30
Q11 Technopreventief adviseur/VAT	27:00:00
L1103 Beleidsvrije ruimte/verkeer/algemeen/Vergadering UIT	232:16:00
L1110 Beleidsvrije ruimte/verkeer/algemeen/studiedag	84:06:00
Beleidsvrije ruimte - raadgeven	1520:02:00
L1201 Beleidsvrije ruimte/verkeer/raadgeven/Advies werken	252:34:00
L1202 Beleidsvrije ruimte/verkeer/raadgeven/Advies manifestatie	125:33:00
L1203 Beleidsvrije ruimte/verkeer/raadgeven/Verkeersles/externe	5:00
L1204 Beleidsvrije ruimte/verkeer/raadgeven/Verkeersweek/basisschool	166:40:00
L1205 Beleidsvrije ruimte/verkeer/raadgeven/Verkeers3daagse	258:30:00
L1206 Beleidsvrije ruimte/verkeer/raadgeven/Fietsexamen	142:10:00
L1207 Beleidsvrije ruimte/verkeer/raadgeven/Fietsencontrole basisschool	28:45:00
L1208 Beleidsvrije ruimte/verkeer/raadgeven/Opleiding gemachtigd opzichter	5:30
L1209 Beleidsvrije ruimte/verkeer/raadgeven/Advies verkeersproblemen	493:00:00
Q09 Technopreventief adviseur/Project WE-ongevallen	42:20:00
Beleidsvrije ruimte - ontrading	5734:32:00
L1307 Beleidsvrije ruimte/Verkeer/Ontrading/Actie schoolverkeer	21:45
L1309 Beleidsvrije ruimte/Verkeer/Ontrading/Schrijfwerk Gatso mobiel	702:40:00
L1310 Beleidsvrije ruimte/Verkeer/Ontrading/Schrijfwerk flitspaal	1281:57:00
L1311 Beleidsvrije ruimte/Verkeer/Ontrading/Schrijfwerk actie verkeer	472:25:00
L1315 Beleidsvrije ruimte/Verkeer/Ontrading/Actie fietsverlichting	178:20:00
L1308 Beleidsvrije ruimte/Verkeer/Ontrading/Actie verkeer algemeen	463:20:00
K1 Wodca	501:30:00
L1301 Beleidsvrije ruimte/Verkeer/Ontrading/Actie drugs in verkeer	192:00:00
L1302 Beleidsvrije ruimte/Verkeer/Ontrading/Actie snelheid Gatso mobiel	545:05:00
L1303 Beleidsvrije ruimte/Verkeer/Ontrading/Actie bromfietscontrole	61:15:00
L1304 Beleidsvrije ruimte/Verkeer/Ontrading/Actie alcohol/weekdagen	319:00:00
L1305 Beleidsvrije ruimte/Verkeer/Ontrading/Actie zwaar vervoer	149:30:00
L1306 Beleidsvrije ruimte/Verkeer/Ontrading/Actie gordel/weekdagen	440:00:00
L1312 Beleidsvrije ruimte/Verkeer/Ontrading/Bijstand snelheidsmeter	121:45:00
L1313 Beleidsvrije ruimte/Verkeer/Ontrading/Actie alcohol/weekend	173:45:00
L1314 Beleidsvrije ruimte/Verkeer/Ontrading/Actie gordel/weekend	56:45:00
L1316 Beleidsvrije ruimte/Verkeer/Ontrading/Actie verkeer algemeen/weekend	53:30:00
Beleidsvrije ruimte - reguleren	1817:00:00
L1401 Beleidsvrije ruimte/Verkeer/Reguleren/Schooltoezicht	1039:00:00
L1403 Beleidsvrije ruimte/Verkeer/Reguleren/Toezicht werkzaamheden	24:45:00
L1404 Beleidsvrije ruimte/Verkeer/Reguleren/Nazicht signalisatie manifestaties	6:30
L1405 Beleidsvrije ruimte/Verkeer/Reguleren/Verkeersregeling	708:00:00
L1402 Beleidsvrije ruimte/Verkeer/Reguleren/Verkeersvormingsklas	38:45:00

Bij de besteding van de uren binnen de beleidsvrije ruimte ging de helft ervan naar verkeersacties en de administratieve afwerking ervan.



Jaarverslag 2012

6.8.3 Analyse verkeersongevallen

Via de gegevens uit onze ongevallenregistratie en deze van de Federale Politie kan de evolutie van de **verkeersongevallen met gewonde(n) en dode(n)** maand per maand opgevolgd worden.

6.8.3.1 Verkeersongevallen met lichamelijk letsel in 2012

6.8.3.1.1 Alle verkeersongevallen met lichamelijk letsel in 2012 inclusief die vastgesteld werden door andere politiezones

Gemeente	Aard ongeval	Jan	Feb	Mrt	Apr	Mei	Jun	Jul	Aug	Sep	Okt	Nov	Dec	Totaal	Algemeen totaal
Herselt	# Ongevallen met licht gewonden	7	4	9	6	10	3	8	1	3	7	2	1	61	
	# Ongevallen met zwaar gewonden	0	0	1	1	0	1	1	1	0	1	0	0	6	
	# Ongevallen met doden	0	0	0	0	0	0	0	0	0	0	0	0	0	67
Hulshout	# Ongevallen met licht gewonden	0	2	1	0	1	1	3	1	0	4	1	1	15	
	# Ongevallen met zwaar gewonden	0	0	0	0	1	0	0	0	0	0	0	0	1	
	# Ongevallen met doden	0	1	0	0	0	0	0	0	0	0	0	0	1	17
Westerlo	# Ongevallen met licht gewonden	7	6	6	6	14	4	3	7	6	7	5	5	76	
	# Ongevallen met zwaar gewonden	2	2	0	4	1	0	1	1	1	1	0	1	14	
	# Ongevallen met doden	0	0	0	0	0	0	0	0	0	0	0	0	0	90
		Jan	Feb	Mrt	Apr	Mei	Jun	Jul	Aug	Sep	Okt	Nov	Dec	Totaal	Algemeen totaal
Zone	# Ongevallen met licht gewonden	14	12	16	12	25	8	14	9	9	18	8	7	152	
	# Ongevallen met zwaar gewonden	2	2	1	5	2	1	2	2	1	2	0	1	21	
	# Ongevallen met doden	0	1	0	0	0	0	0	0	0	0	0	0	1	174

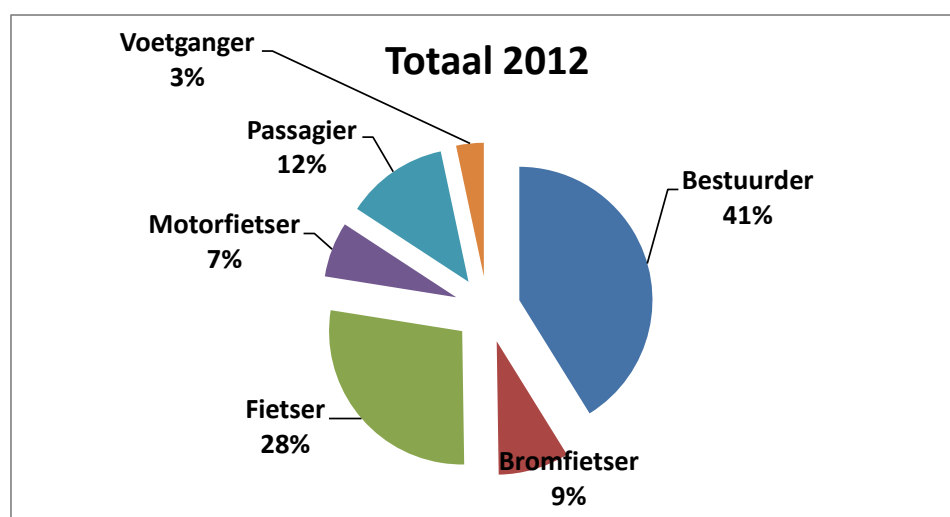
Gemeente	Aard letsel	Jan	Feb	Mrt	Apr	Mei	Jun	Jul	Aug	Sep	Okt	Nov	Dec	Totaal	Algemeen totaal
Herselt	# Licht gewonden	9	5	13	6	11	4	8	1	4	8	3	1	73	
	# Zwaar gewonden	0	0	1	1	0	1	1	1	0	1	0	0	6	
	# Doden	0	0	0	0	0	0	0	0	0	0	0	0	0	79
Hulshout	# Licht gewonden	0	2	2	0	1	1	3	1	0	4	2	1	17	
	# Zwaar gewonden	0	0	0	0	1	0	0	0	0	0	0	0	1	
	# Doden	0	1	0	0	0	0	0	0	0	0	0	0	1	19
Westerlo	# Licht gewonden	11	8	7	6	17	5	5	9	7	10	5	6	96	
	# Zwaar gewonden	2	2	0	4	1	0	1	1	1	1	0	2	15	
	# Doden	0	0	0	0	0	0	0	0	0	0	0	0	0	111
		Jan	Feb	Mrt	Apr	Mei	Jun	Jul	Aug	Sep	Okt	Nov	Dec	Totaal	Algemeen totaal
Zone	# Licht gewonden	20	15	22	12	29	10	16	11	11	22	10	8	186	
	# Zwaar gewonden	2	2	1	5	2	1	2	2	1	2	0	2	22	
	# Doden	0	1	0	0	0	0	0	0	0	0	0	0	1	209

Bron : Jaaroverzicht verkeersongevallen 2012 – FPF/CGOP/B

Slachtoffers volgens type betrokkene

	Herselt	Hulshout	Westerlo	Totaal
Bestuurder, licht gewond	30	6	43	79
Bestuurder, zwaar gewond	2	0	5	7
Bestuurder, overleden	0	0	0	0
Bromfietser, licht gewond	3	1	10	14
Bromfietser, zwaar gewond	1	0	3	4
Bromfietser, overleden	0	0	0	0
Fietser, licht gewond	24	9	19	52
Fietser, zwaar gewond	3	0	2	5
Fietser, overleden	0	1	0	1
Motorfietser, licht gewond	6	0	5	11
Motorfietser, zwaar gewond	0	1	2	3
Motorfietser, overleden	0	0	0	0
Passagier, licht gewond	8	1	16	25
Passagier, zwaar gewond	0	0	1	1
Passagier, overleden	0	0	0	0
Voetganger, licht gewond	2	0	3	5
Voetganger, zwaar gewond	0	0	2	2
Voetganger, overleden	0	0	0	0
Eindtotaal	79	19	111	209

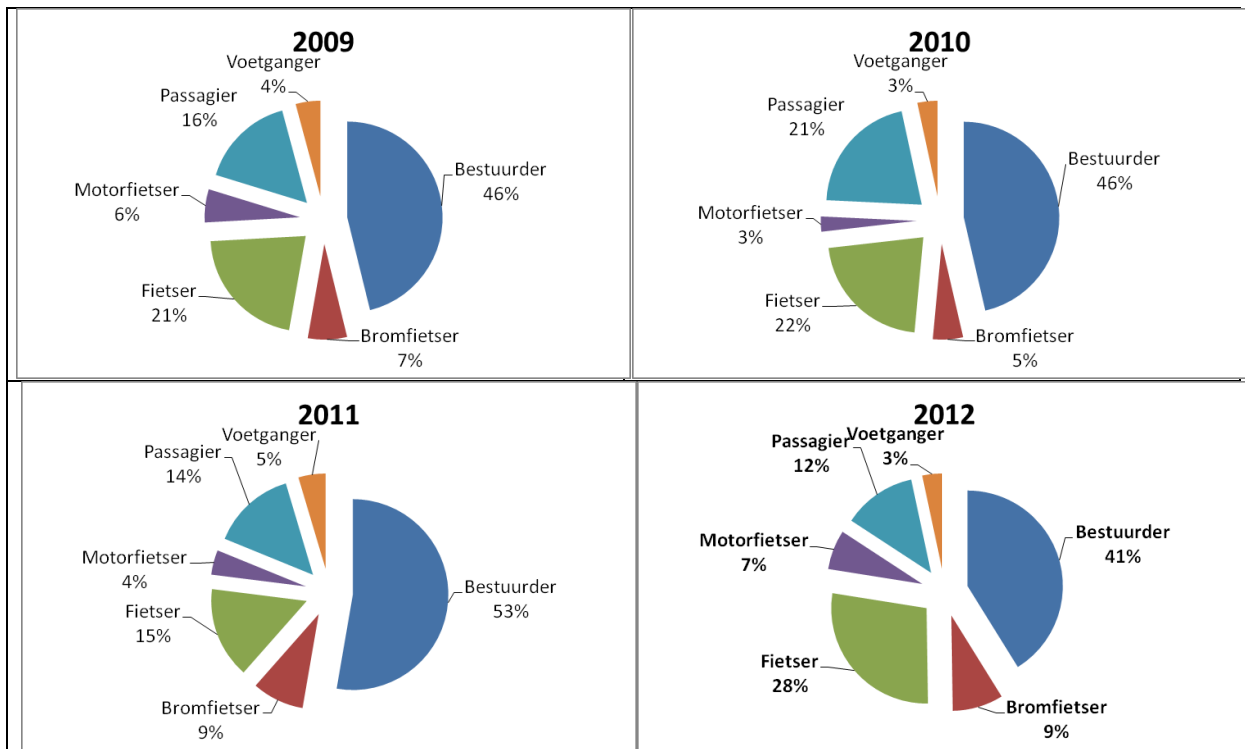
Type betrokkene	# Doden	# Zwaar gewonden	# Licht gewonden	Totaal
Bestuurder	0	7	79	86
Bromfietser	0	4	14	18
Fietser	1	5	52	58
Motorfietser	0	3	11	14
Passagier	0	1	25	26
Voetganger	0	2	5	7
Totaal	1	22	186	209



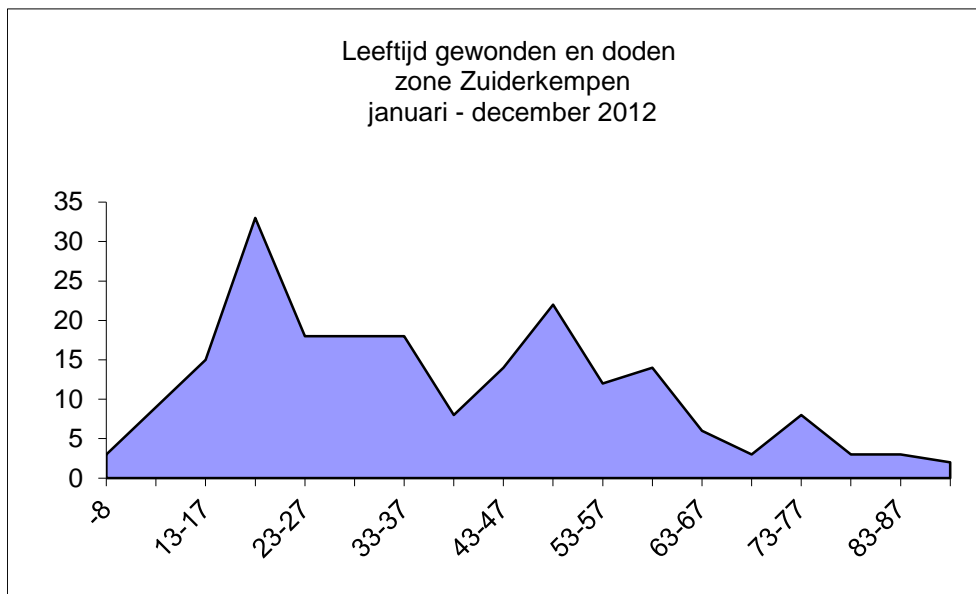
Opmerkingen :

40% van de slachtoffers waren zwakke weggebruikers (voetgangers, fietsers en bromfietzers). Dit is een zeer hoog percentage, het hoogste van de laatste jaren.

Jaarverslag 2012

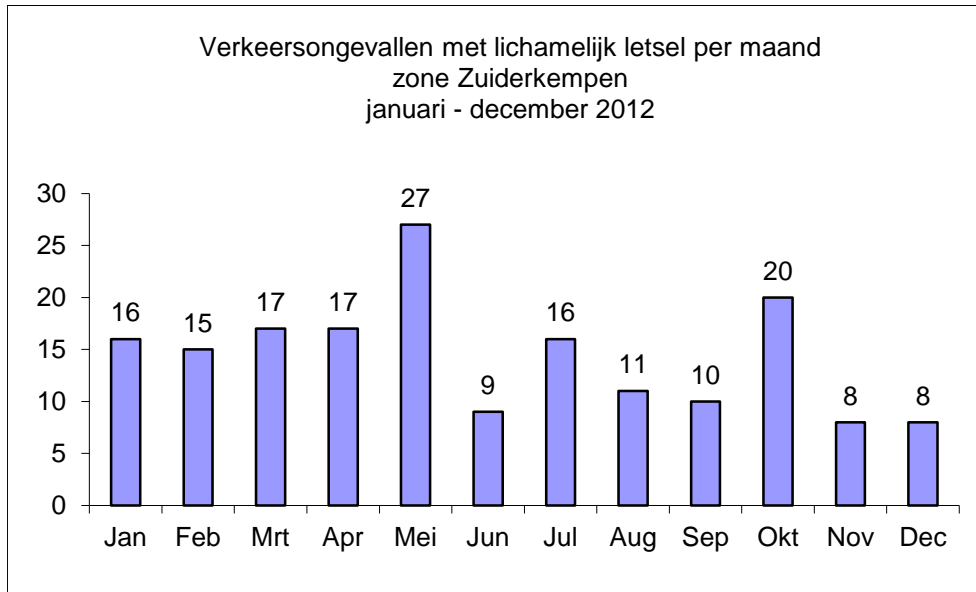


Leeftijd van de gewonden en doden



De gemiddelde leeftijd van de gewonden en doden is 38 jaar.

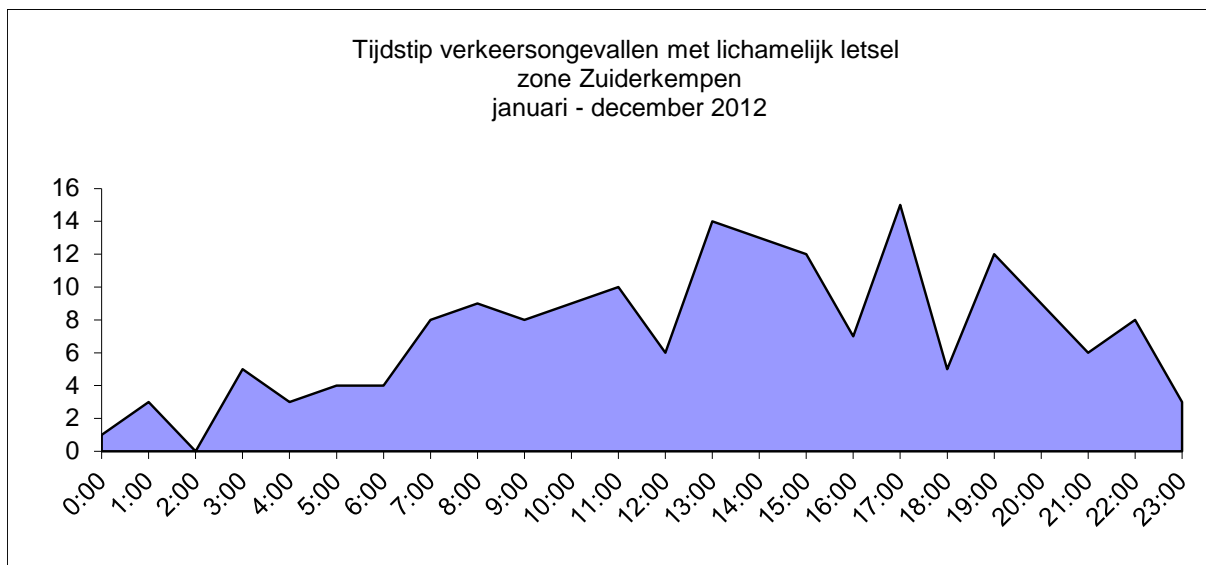
Verkeersongevallen per maand



Verkeersongevallen per dag



Verkeersongevallen per uur

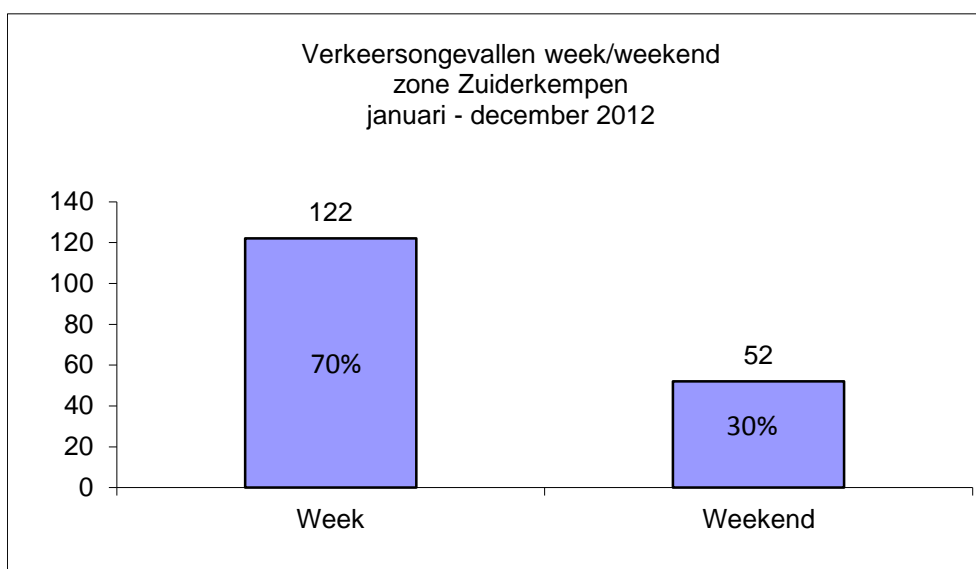


uur	ma	di	wo	do	vr	za	zo
0:00-6:00u	2%	0%	1%	1%	1%	3%	2%
6:00-10:00u	3%	2%	3%	4%	1%	1%	3%
10:00-16:00u	6%	5%	8%	3%	6%	4%	3%
16:00-20:00u	6%	1%	5%	6%	1%	3%	1%
20:00-24:00u	2%	2%	2%	1%	1%	3%	2%

rood: Meer dan 6% van de ongevallen deed zich voor op dit tijdstip.

oranje: Meer dan 3%, maar minder dan 6% van de ongevallen deed zich voor op dit tijdstip

Verkeersongevallen week/weekend



Jaarverslag 2012

Het weekend loopt van vrijdag 22u00 tot maandag 06u00 en telt 56u wat staat voor 33% van de totale weekduur. De verhouding week- en weekendongevallen is dus dezelfde dan die van week- en weekenduren.

Weekendongevallen

Volledig weekend

Gemeente		Vrijdag nacht	Zaterdag dag	Zaterdag nacht	Zondag dag	Zondag nacht	Totaal
Herselt	# Ongevallen met lichamelijk letsel	2	9	3	8	3	25
	# Ongevallen met doden	0	0	0	0	0	0
	# Licht gewonden	1	10	2	12	3	28
	# Zwaar gewonden	1	0	1	0	0	2
	# Doden	0	0	0	0	0	0
Hulshout	# Ongevallen met lichamelijk letsel	0	1	0	2	0	3
	# Ongevallen met doden	0	1	0	0	0	1
	# Licht gewonden	0	2	0	2	0	4
	# Zwaar gewonden	0	0	0	0	0	0
	# Doden	0	1	0	0	0	1
Westerlo	# Ongevallen met lichamelijk letsel	4	9	2	6	2	23
	# Ongevallen met doden	0	0	0	0	0	0
	# Licht gewonden	8	10	2	8	1	29
	# Zwaar gewonden	0	0	0	2	1	3
	# Doden	0	0	0	0	0	0
Politiezone							
		Vrijdag nacht	Zaterdag dag	Zaterdag nacht	Zondag dag	Zondag nacht	Totaal
Zuiderkempen	# Ongevallen met lichamelijk letsel	6	19	5	16	5	51
	# Ongevallen met doden	0	1	0	0	0	1
	# Licht gewonden	9	22	4	22	4	61
	# Zwaar gewonden	1	0	1	2	1	5
	# Doden	0	1	0	0	0	1

Zone		Vrijdag nacht	Zaterdag dag	Zaterdag nacht	Zondag dag	Zondag nacht	Totaal
Januari	# Ongevallen met lichamelijk letsel	1	2	0	2	1	6
Februari	# Ongevallen met lichamelijk letsel	0	1	0	3	1	5
Maart	# Ongevallen met lichamelijk letsel	1	6	0	3	0	10
April	# Ongevallen met lichamelijk letsel	0	1	2	1	3	7
Mei	# Ongevallen met lichamelijk letsel	1	0	0	3	0	4
Juni	# Ongevallen met lichamelijk letsel	1	1	0	2	0	4
Juli	# Ongevallen met lichamelijk letsel	2	0	1	0	0	3
Augustus	# Ongevallen met lichamelijk letsel	0	1	0	0	0	1
September	# Ongevallen met lichamelijk letsel	0	1	0	2	0	3
Oktober	# Ongevallen met lichamelijk letsel	0	4	2	0	0	6
November	# Ongevallen met lichamelijk letsel	0	0	0	0	0	0
December	# Ongevallen met lichamelijk letsel	0	3	0	0	0	3
		6	20	5	16	5	52

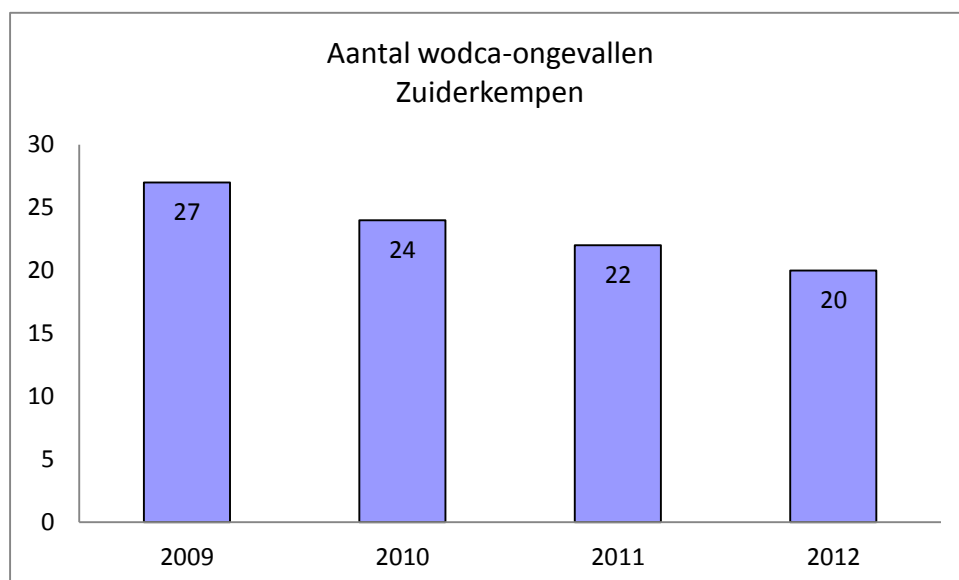
Zone		Vrijdag nacht	Zaterdag dag	Zaterdag nacht	Zondag dag	Zondag nacht	Totaal
2009	# Ongevallen met lichamelijk letsel	11	27	8	14	5	65
2010	# Ongevallen met lichamelijk letsel	9	11	10	23	5	58
2011	# Ongevallen met lichamelijk letsel	13	24	6	22	3	68
2012	# Ongevallen met lichamelijk letsel	6	20	5	16	5	52

Wodca-uren

Wodca-ongevallen	Vrijdag nacht	Zaterdag nacht	Zondag nacht	Totaal
Herselt	2	4	3	9
Hulshout	1	1	0	2
Westerlo	5	2	2	9
	8	7	5	20

vrijdag- en zaterdagnacht, telkens tussen 22 uur en 8 uur
zondagnacht tussen 22 uur en 06 uur

Gemiddelde leeftijd gekwetste autobestuurders	Vrijdag nacht	Zaterdag nacht	Zondag nacht
	28	28	52



Dronken voeren en verkeersongevallen

	# Ongevallen met lichamelijk letsel 2012	%
Onder invloed	24	14%
Niet onder invloed	150	86%
Totaal	174	

Opmerkingen :

1. In 2012 reed 14% van de bestuurders betrokken in een ongeval met gewonden onder invloed van alcohol, dit is een daling met 1% ten opzichte van 2011 maar een stijging met 4% ten opzichte van 2010 en een stijging met 2% tegenover 2009.
2. In geen enkel ongeval met gewonden of doden was een bestuurder onder invloed van drugs.

6.8.3.2 Vergelijking met vorige jaren

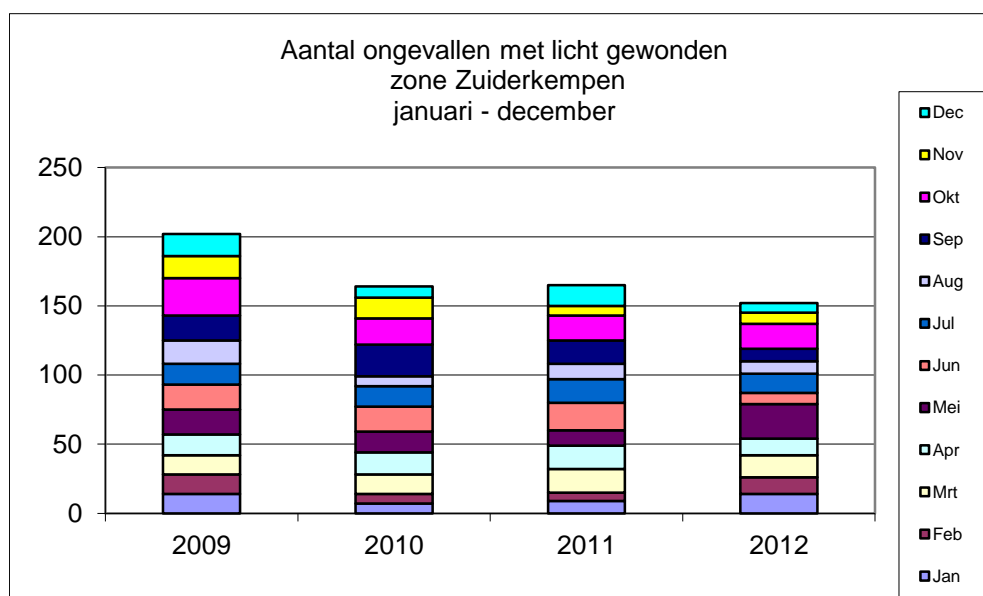
Voor het opmaken van deze analyse werd beroep gedaan op het cijfermateriaal van de Federale Politie dienst CGOP/B, zij beschikken over al de gegevens van alle ongevallen die gebeurd zijn op het grondgebied van onze zone waarvan de vaststellingen gedaan werden door een korps van de Lokale Politie en waarvan een PV-registratie werd aangemaakt in ISLP.

ZONE

Ongevallen met licht gewonde(n)

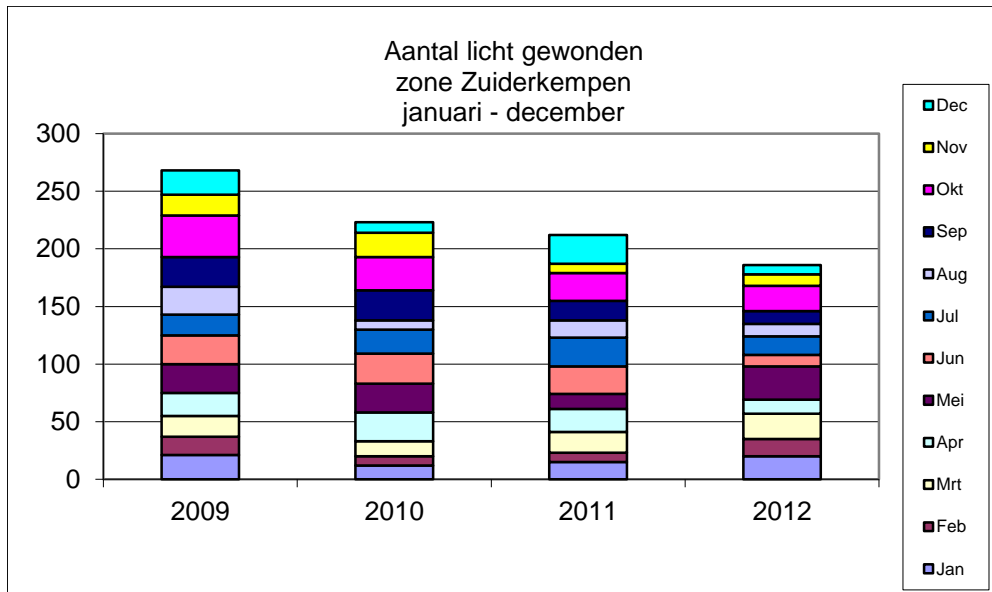
Aantal ongevallen

	Jan	Feb	Mrt	Apr	Mei	Jun	Jul	Aug	Sep	Okt	Nov	Dec	Totaal
2009	14	14	14	15	18	18	15	17	18	27	16	16	202
2010	7	7	14	16	15	18	15	7	23	19	15	8	164
2011	9	6	17	17	11	20	17	11	17	18	7	15	165
2012	14	12	16	12	25	8	14	9	9	18	8	7	152
Totaal	44	39	61	60	69	64	61	44	67	82	46	46	683



Aantal licht gewonden

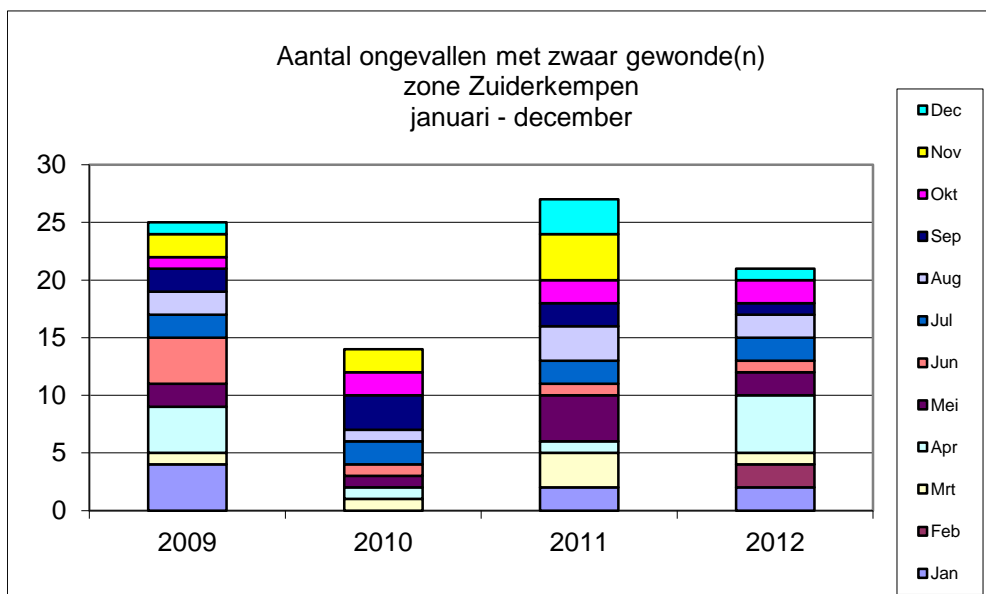
	Jan	Feb	Mrt	Apr	Mei	Jun	Jul	Aug	Sep	Okt	Nov	Dec	Totaal
2009	21	16	18	20	25	25	18	24	26	36	18	21	268
2010	12	8	13	25	25	26	21	8	26	29	21	9	223
2011	15	8	18	20	13	24	25	15	17	24	8	25	212
2012	20	15	22	12	29	10	16	11	11	22	10	8	186
Totaal	68	47	71	77	92	85	80	58	80	111	57	63	889



Ongevallen met zwaar gewonde(n)

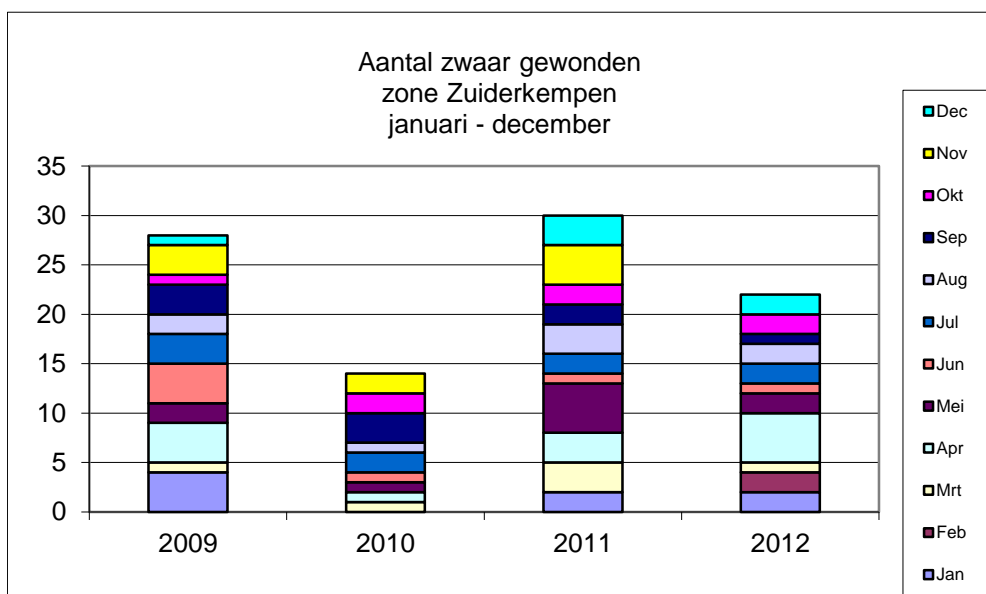
Aantal ongevallen

	Jan	Feb	Mrt	Apr	Mei	Jun	Jul	Aug	Sep	Okt	Nov	Dec	Totaal
2009	4	0	1	4	2	4	2	2	2	1	2	1	25
2010	0	0	1	1	1	1	2	1	3	2	2	0	14
2011	2	0	3	1	4	1	2	3	2	2	4	3	27
2012	2	2	1	5	2	1	2	2	1	2	0	1	21
Totaal	8	2	6	11	9	7	8	8	8	7	8	5	87



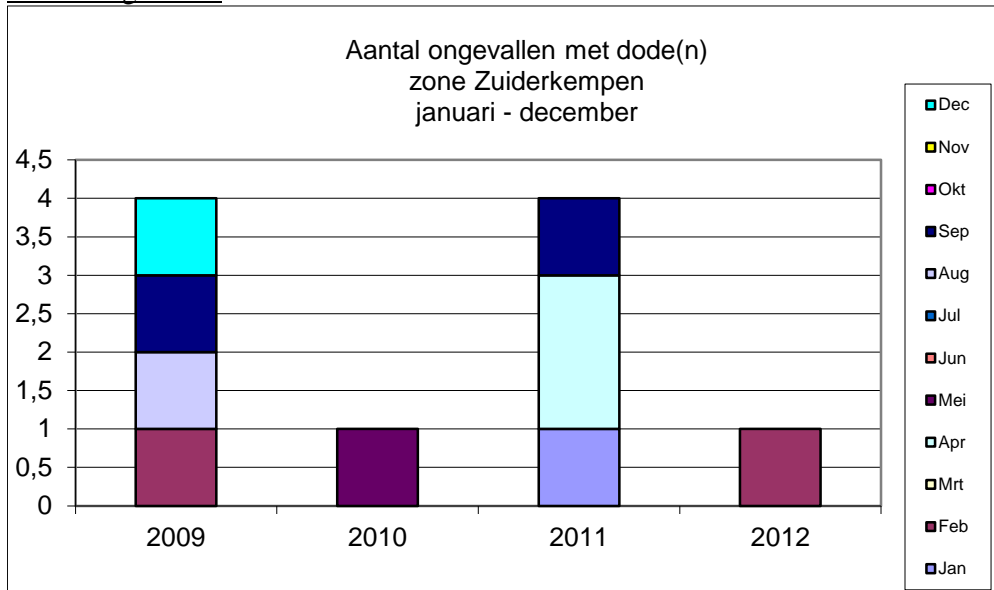
Aantal zwaar gewonden

	Jan	Feb	Mrt	Apr	Mei	Jun	Jul	Aug	Sep	Okt	Nov	Dec	Totaal
2009	4	0	1	4	2	4	3	2	3	1	3	1	28
2010	0	0	1	1	1	1	2	1	3	2	2	0	14
2011	2	0	3	3	5	1	2	3	2	2	4	3	30
2012	2	2	1	5	2	1	2	2	1	2	0	2	22
Totaal	8	2	6	13	10	7	9	8	9	7	9	6	94



Ongevallen met dode(n)

Aantal ongevallen



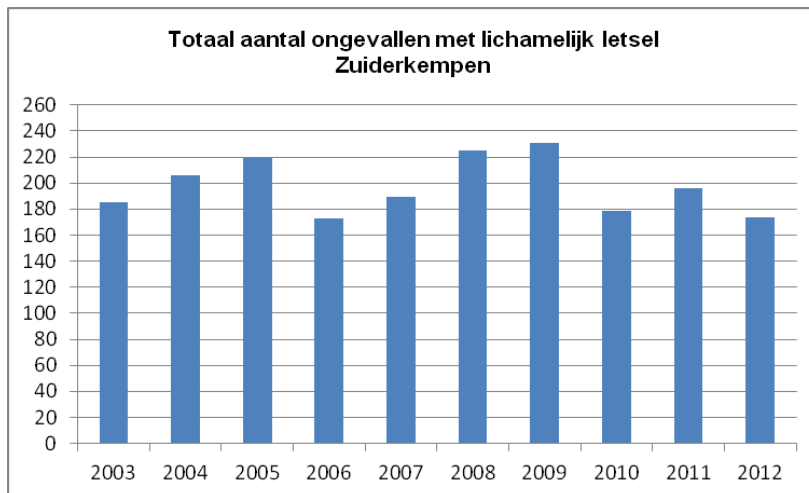
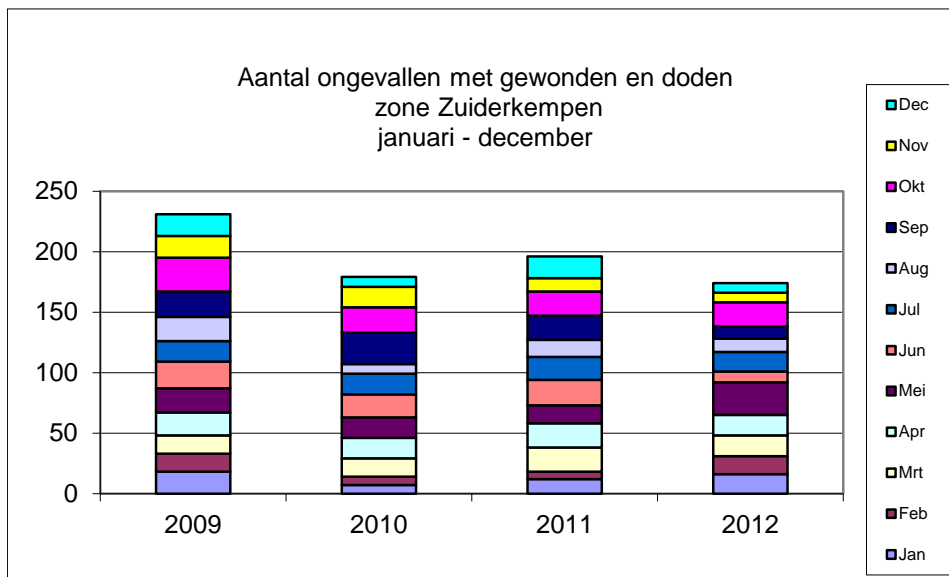
Aantal doden

Bij de verkeersongevallen in 2012 viel één dodelijk slachtoffer te betreuen.

Alle ongevallen met gewonden en doden

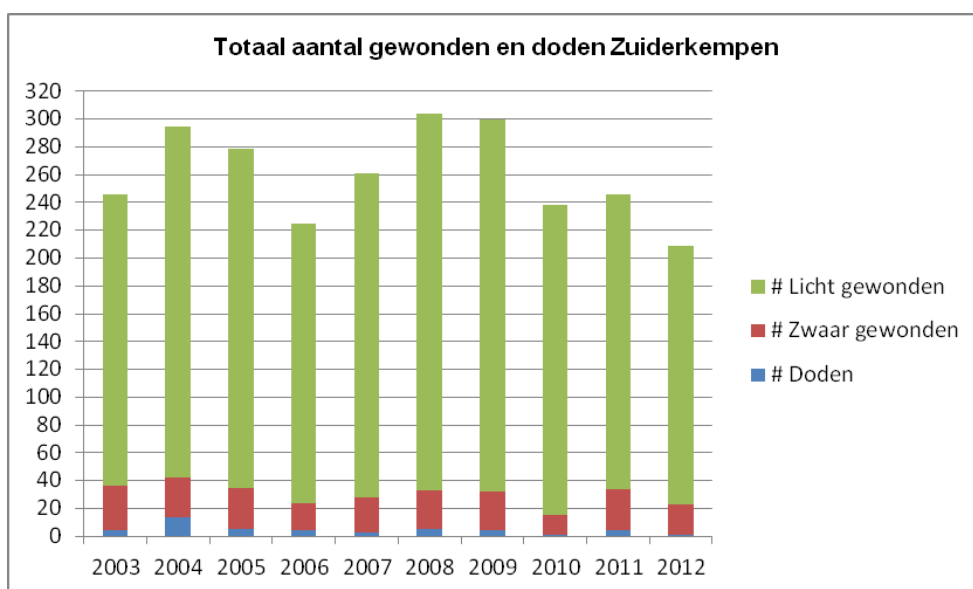
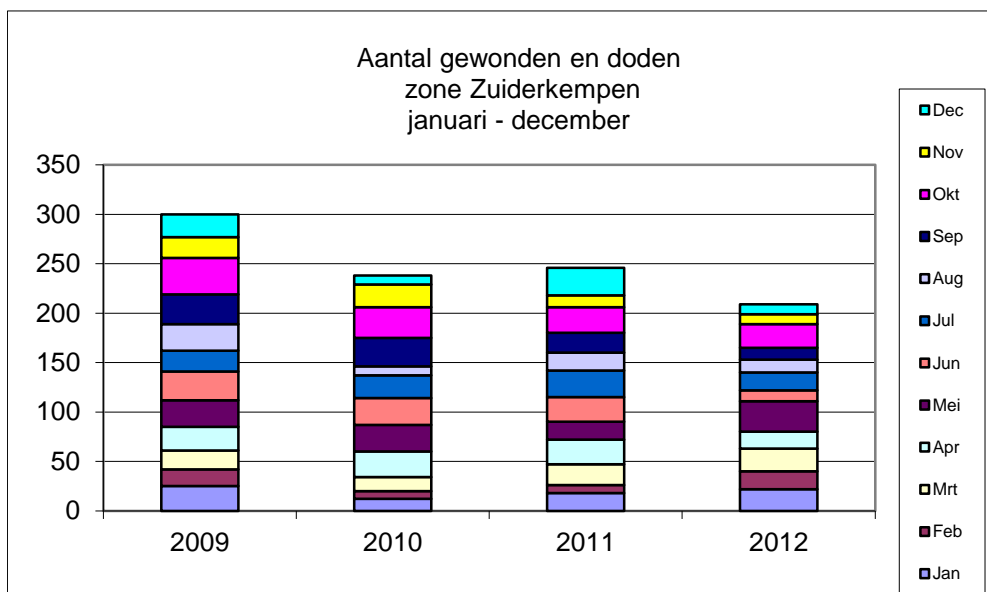
Aantal ongevallen

	Jan	Feb	Mrt	Apr	Mei	Jun	Jul	Aug	Sep	Okt	Nov	Dec	Totaal
2009	18	15	15	19	20	22	17	20	21	28	18	18	231
2010	7	7	15	17	17	19	17	8	26	21	17	8	179
2011	12	6	20	20	15	21	19	14	20	20	11	18	196
2012	16	15	17	17	27	9	16	11	10	20	8	8	174
Totaal	53	43	67	73	79	71	69	53	77	89	54	52	780



Aantal gewonden en doden

	Jan	Feb	Mrt	Apr	Mei	Jun	Jul	Aug	Sep	Okt	Nov	Dec	Totaal
2009	25	17	19	24	27	29	21	27	30	37	21	23	300
2010	12	8	14	26	27	27	23	9	29	31	23	9	238
2011	18	8	21	25	18	25	27	18	20	26	12	28	246
2012	22	18	23	17	31	11	18	13	12	24	10	10	209
Totaal	77	51	77	92	103	92	89	67	91	118	66	70	993



Opmerkingen bij verkeersongevallen in de zone Zuiderkempem

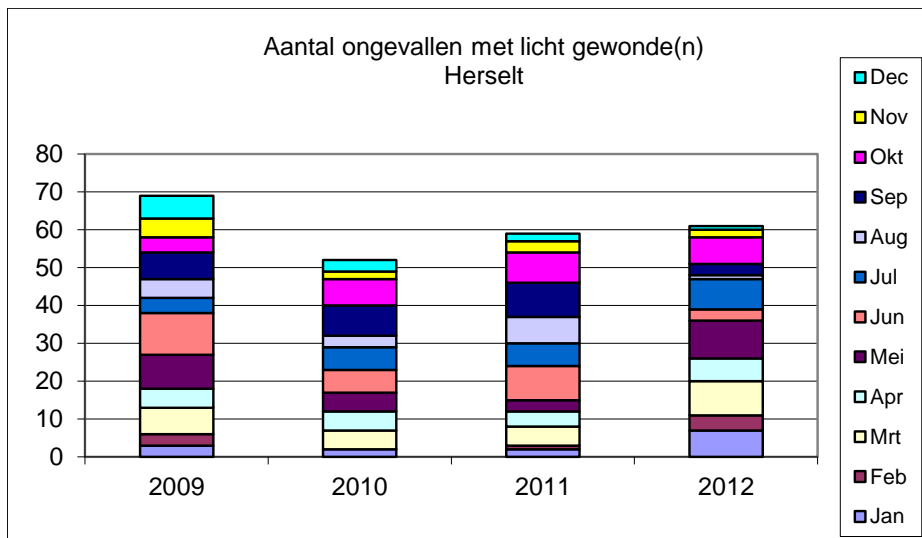
- In vergelijking met de voorbije 10 jaren was 2012 een zeer goed jaar wat betreft het aantal ongevallen met gewonden en doden. Enkel in 2006 waren er nog minder ongevallen met lichamelijk letsel. Wat betreft het aantal gewonden en doden was 2012 wel het beste jaar van de laatste 10 jaar;
- In 2012 viel er 1 dodelijk slachtoffer te betreuren;
- In de maand mei en de maand oktober gebeuren gemiddeld gezien de meeste ongevallen en vallen ook de meeste verkeersslachtoffers.

HERSELT

Ongevallen met licht gewonde(n)

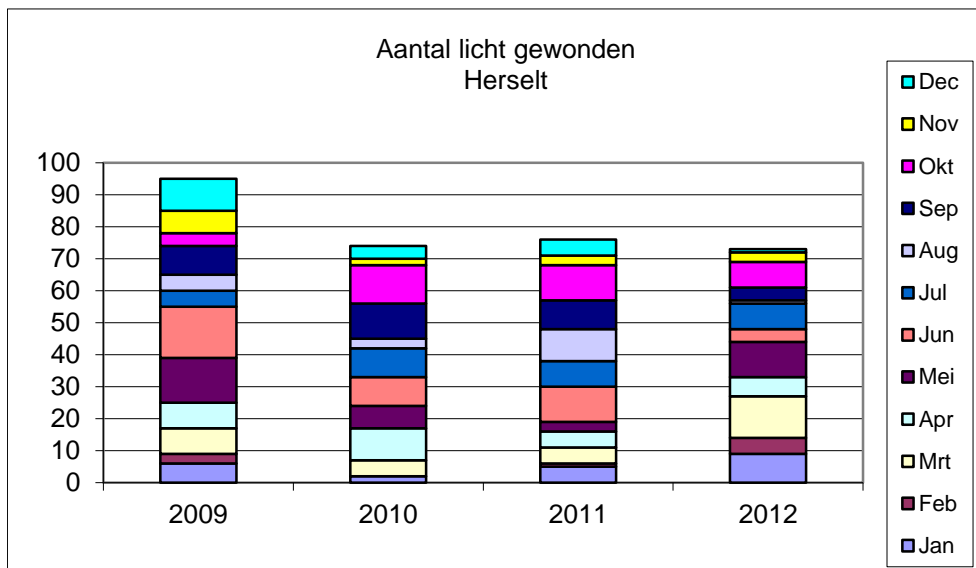
Aantal ongevallen

	Jan	Feb	Mrt	Apr	Mei	Jun	Jul	Aug	Sep	Okt	Nov	Dec	Totaal
2009	3	3	7	5	9	11	4	5	7	4	5	6	69
2010	2	0	5	5	5	6	6	3	8	7	2	3	52
2011	2	1	5	4	3	9	6	7	9	8	3	2	59
2012	7	4	9	6	10	3	8	1	3	7	2	1	61
Totaal	14	8	26	20	27	29	24	16	27	26	12	12	241



Aantal licht gewonden

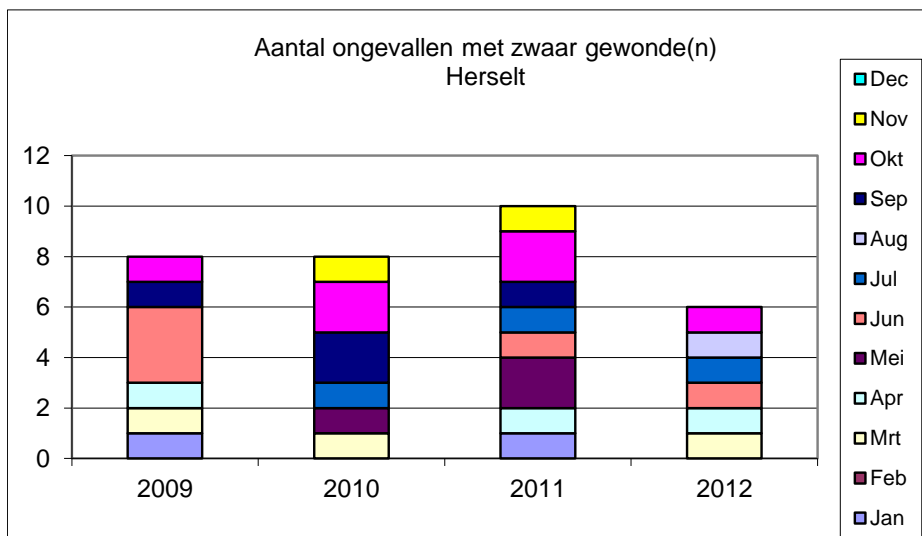
	Jan	Feb	Mrt	Apr	Mei	Jun	Jul	Aug	Sep	Okt	Nov	Dec	Totaal
2009	6	3	8	8	14	16	5	5	9	4	7	10	95
2010	2	0	5	10	7	9	9	3	11	12	2	4	74
2011	5	1	5	5	3	11	8	10	9	11	3	5	76
2012	9	5	13	6	11	4	8	1	4	8	3	1	73
Totaal	22	9	31	29	35	40	30	19	33	35	15	20	318



Ongevallen met **zwaar** gewonde(n)

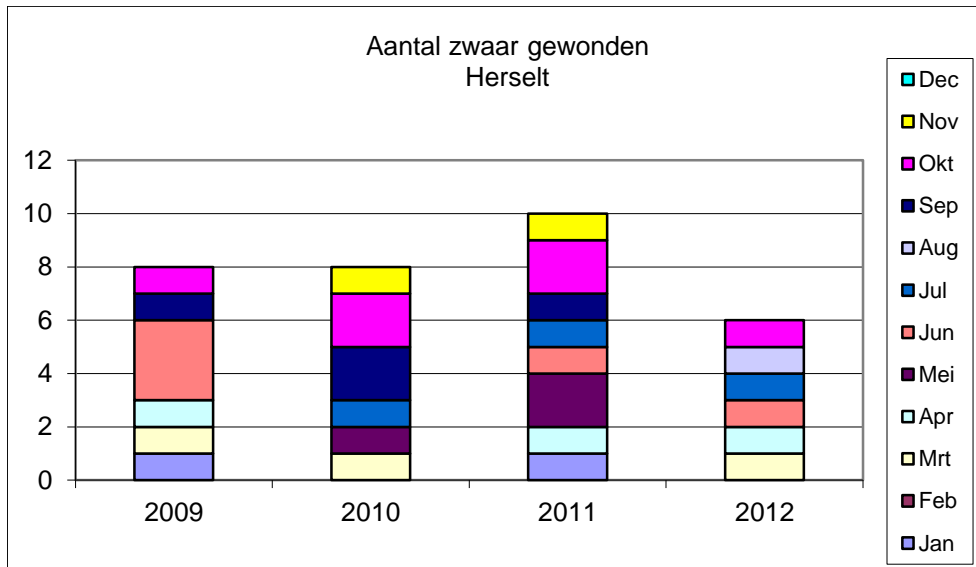
Aantal ongevallen

	Jan	Feb	Mrt	Apr	Mei	Jun	Jul	Aug	Sep	Okt	Nov	Dec	Totaal
2009	1	0	1	1	0	3	0	0	1	1	0	0	8
2010	0	0	1	0	1	0	1	0	2	2	1	0	8
2011	1	0	0	1	2	1	1	0	1	2	1	0	10
2012	0	0	1	1	0	1	1	1	0	1	0	0	6
Totaal	2	0	3	3	3	5	3	1	4	6	2	0	32



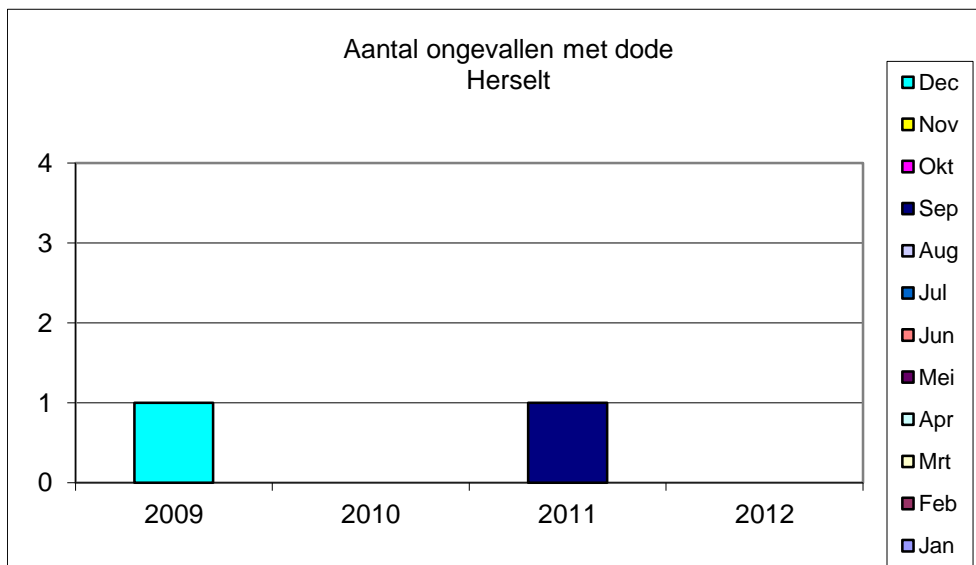
Aantal zwaar gewonden

	Jan	Feb	Mrt	Apr	Mei	Jun	Jul	Aug	Sep	Okt	Nov	Dec	Totaal
2009	1	0	1	1	0	3	0	0	1	1	0	0	8
2010	0	0	1	0	1	0	1	0	2	2	1	0	8
2011	1	0	0	1	2	1	1	0	1	2	1	0	10
2012	0	0	1	1	0	1	1	1	0	1	0	0	6
Totaal	2	0	3	3	3	5	3	1	4	6	2	0	32

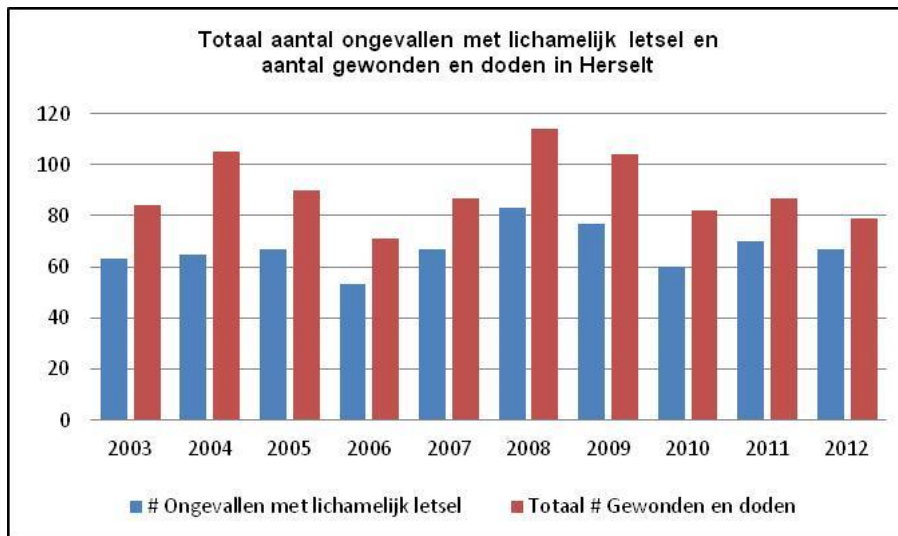


Ongevallen met dode(n)

Aantal ongevallen



Totaal aantal ongevallen en gewonden



Opmerkingen bij verkeersongevallen in Herselt

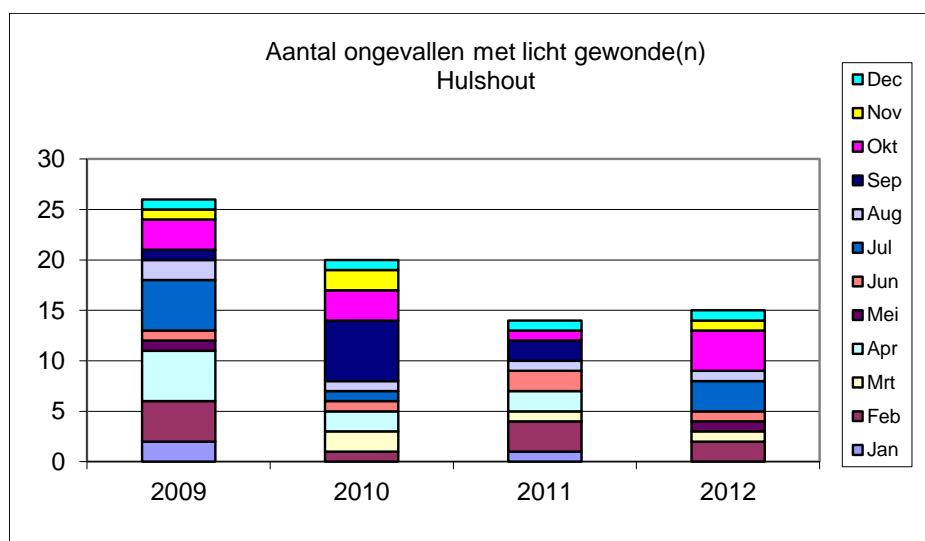
- Nadat vorig jaar het aantal ongevallen en het aantal verkeerslachtoffers was gestegen is er nu terug een daling op te merken;
- Het aantal gewonden en doden is het laagste van de laatste 6 jaar.

HULSHOUT

Ongevallen met licht gewonde(n)

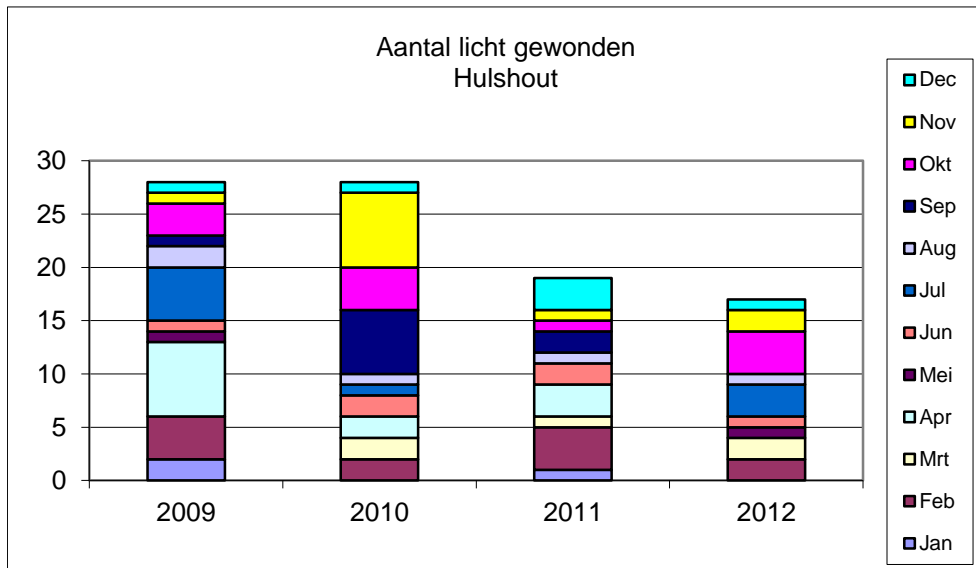
Aantal ongevallen

	Jan	Feb	Mrt	Apr	Mei	Jun	Jul	Aug	Sep	Okt	Nov	Dec	Totaal
2009	2	4	0	5	1	1	5	2	1	3	1	1	26
2010	0	1	2	2	0	1	1	1	6	3	2	1	20
2011	1	3	1	2	0	2	0	1	2	1	0	1	14
2012	0	2	1	0	1	1	3	1	0	4	1	1	15
Totaal	3	10	4	9	2	5	9	5	9	11	4	4	75



Aantal licht gewonden

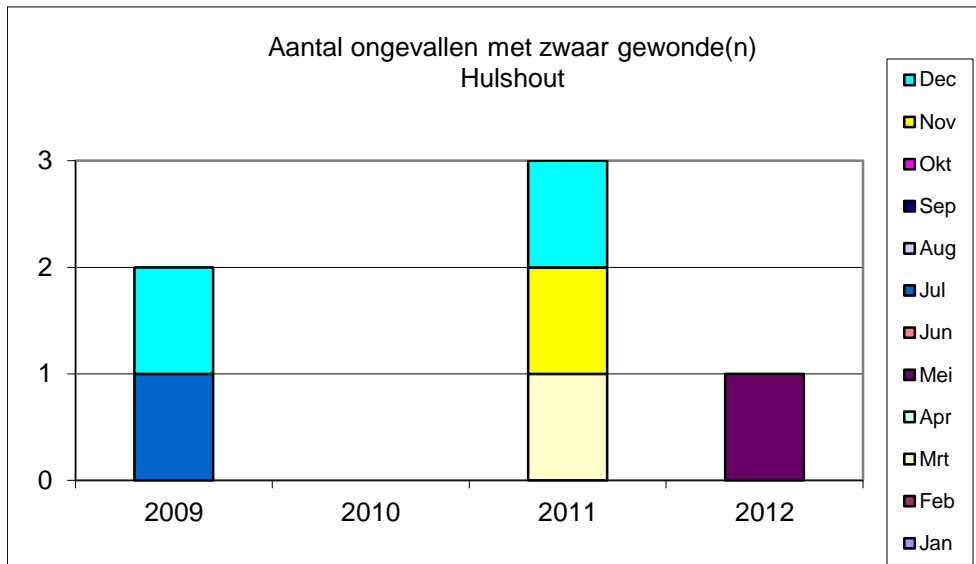
	Jan	Feb	Mrt	Apr	Mei	Jun	Jul	Aug	Sep	Okt	Nov	Dec	Totaal
2009	2	4	0	7	1	1	5	2	1	3	1	1	28
2010	0	2	2	2	0	2	1	1	6	4	7	1	28
2011	1	4	1	3	0	2	0	1	2	1	1	3	19
2012	0	2	2	0	1	1	3	1	0	4	2	1	17
Totaal	3	12	5	12	2	6	9	5	9	12	11	6	92



Ongevallen met **zwaar** gewonde(n)

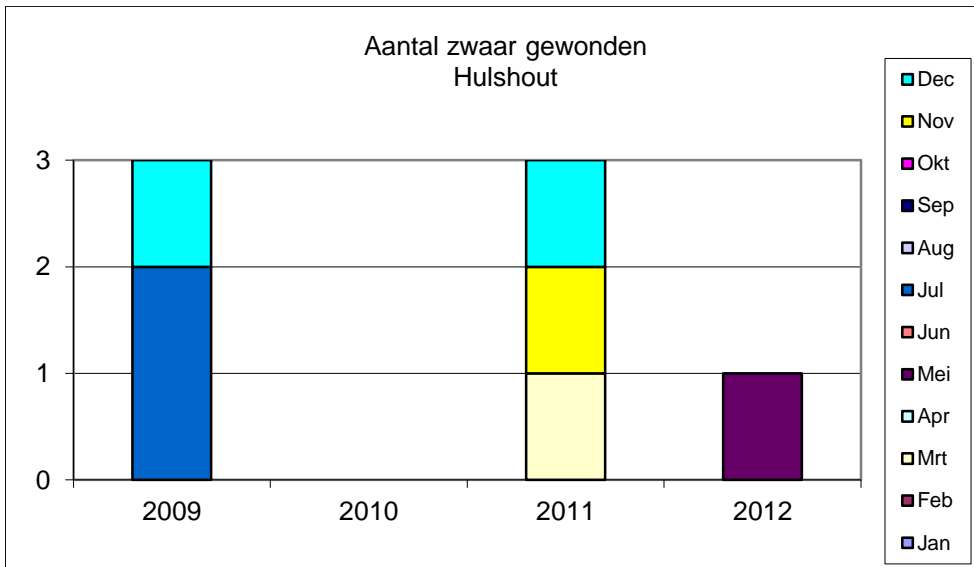
Aantal ongevallen

	Jan	Feb	Mrt	Apr	Mei	Jun	Jul	Aug	Sep	Okt	Nov	Dec	Totaal
2009	0	0	0	0	0	0	1	0	0	0	0	1	2
2010	0	0	0	0	0	0	0	0	0	0	0	0	0
2011	0	0	1	0	0	0	0	0	0	0	1	1	3
2012	0	0	0	0	1	0	0	0	0	0	0	0	1
Totaal	0	0	1	0	1	0	1	0	0	0	1	2	6



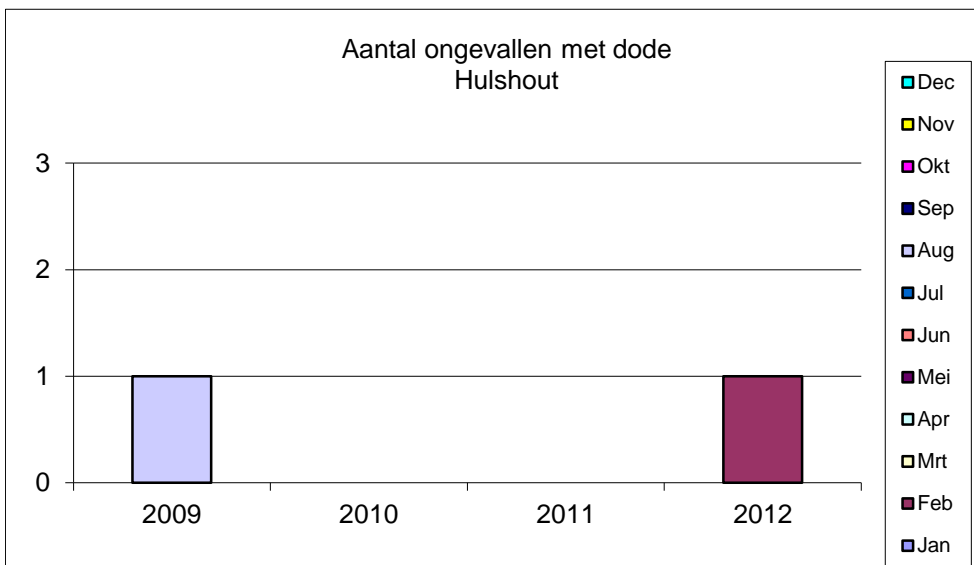
Aantal zwaar gewonden

	Jan	Feb	Mrt	Apr	Mei	Jun	Jul	Aug	Sep	Okt	Nov	Dec	Totaal
2009	0	0	0	0	0	0	2	0	0	0	0	1	3
2010	0	0	0	0	0	0	0	0	0	0	0	0	0
2011	0	0	1	0	0	0	0	0	0	0	1	1	3
2012	0	0	0	0	1	0	0	0	0	0	0	0	1
Totaal	0	0	1	0	1	0	2	0	0	0	1	2	7



Ongevallen met dode(n)

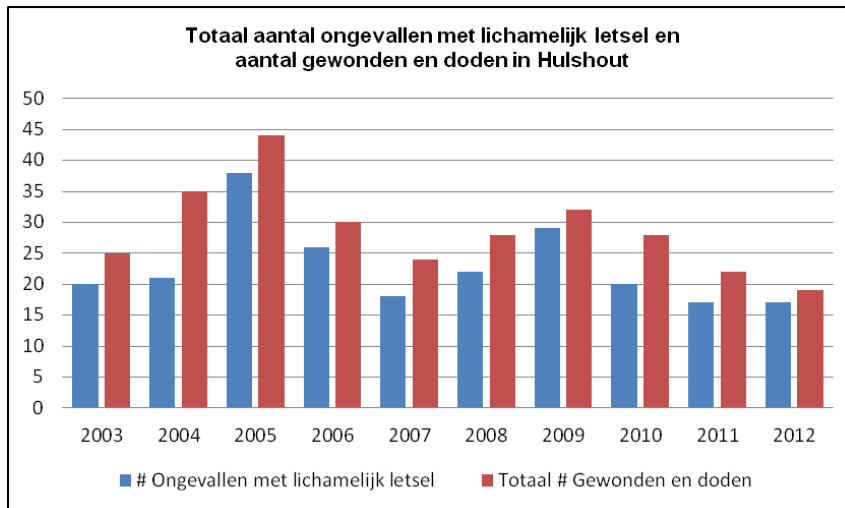
Aantal ongevallen



Aantal doden

Dit jaar viel er in Hulshout één dodelijk slachtoffer in het verkeer.

Totaal aantal ongevallen en gewonden



Opmerkingen bij verkeersongevallen in Hulshout

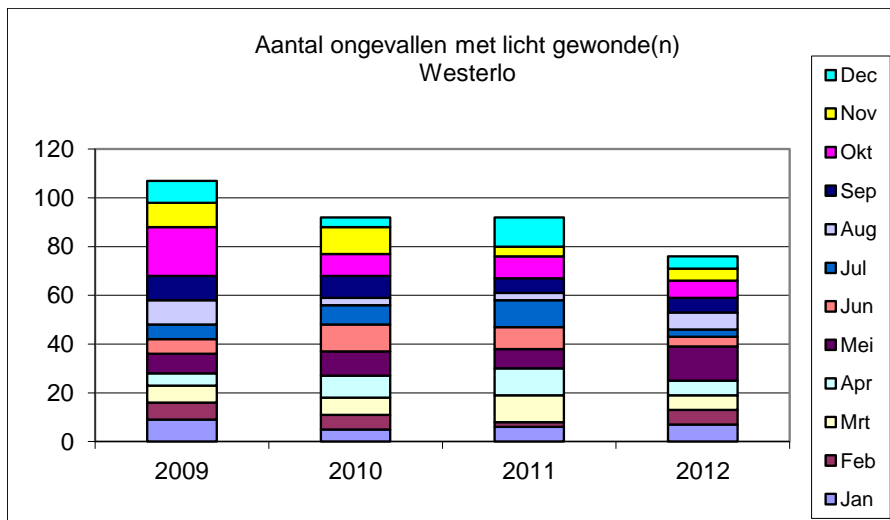
- Het aantal ongevallen met lichamelijk letsel bleef op gelijke hoogte tegenover 2011, maar blijft nog wel het laagste aantal van de voorbije 10 jaar. Ook het aantal gewonden en doden is het laagste van de voorbije 10 jaar. Dit aantal is nog wel gedaald tegenover vorig jaar;
- Dit jaar viel er in Hulshout een dodelijk slachtoffer in het verkeer, het vorige dodelijke slachtoffer viel in 2009.

WESTERLO

Ongevallen met licht gewonde(n)

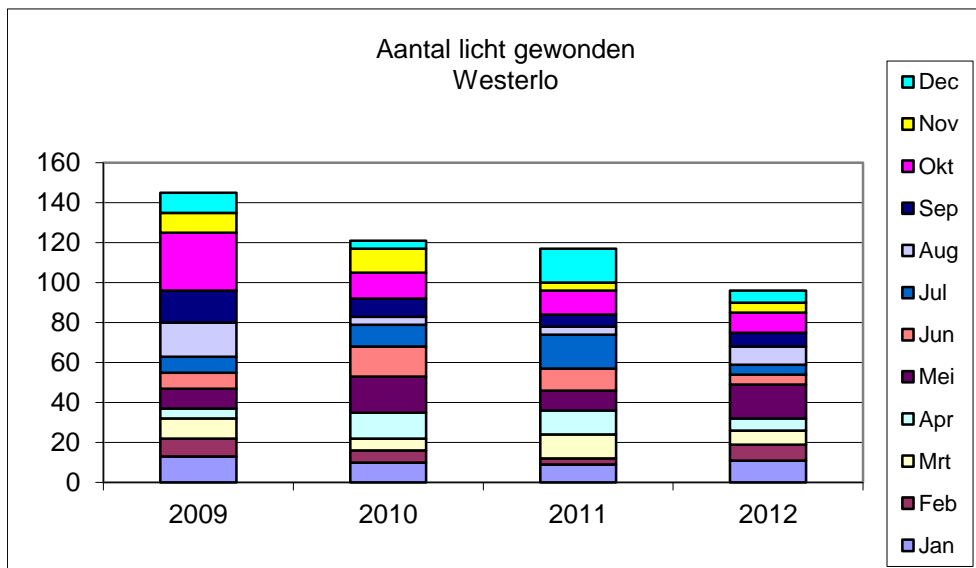
Aantal ongevallen

	Jan	Feb	Mrt	Apr	Mei	Jun	Jul	Aug	Sep	Okt	Nov	Dec	Totaal
2009	9	7	7	5	8	6	6	10	10	20	10	9	107
2010	5	6	7	9	10	11	8	3	9	9	11	4	92
2011	6	2	11	11	8	9	11	3	6	9	4	12	92
2012	7	6	6	6	14	4	3	7	6	7	5	5	76
Totaal	27	21	31	31	40	30	28	23	31	45	30	30	367



Aantal licht gewonden

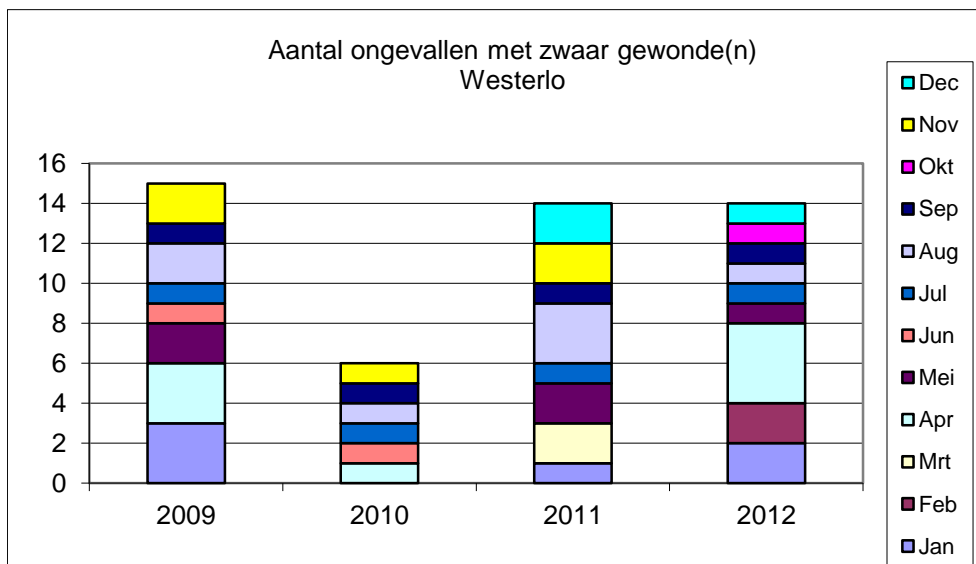
	Jan	Feb	Mrt	Apr	Mei	Jun	Jul	Aug	Sep	Okt	Nov	Dec	Totaal
2009	13	9	10	5	10	8	8	17	16	29	10	10	145
2010	10	6	6	13	18	15	11	4	9	13	12	4	121
2011	9	3	12	12	10	11	17	4	6	12	4	17	117
2012	11	8	7	6	17	5	5	9	7	10	5	6	96
Totaal	43	26	35	36	55	39	41	34	38	64	31	37	479



Ongevallen met zwaar gewonde(n)

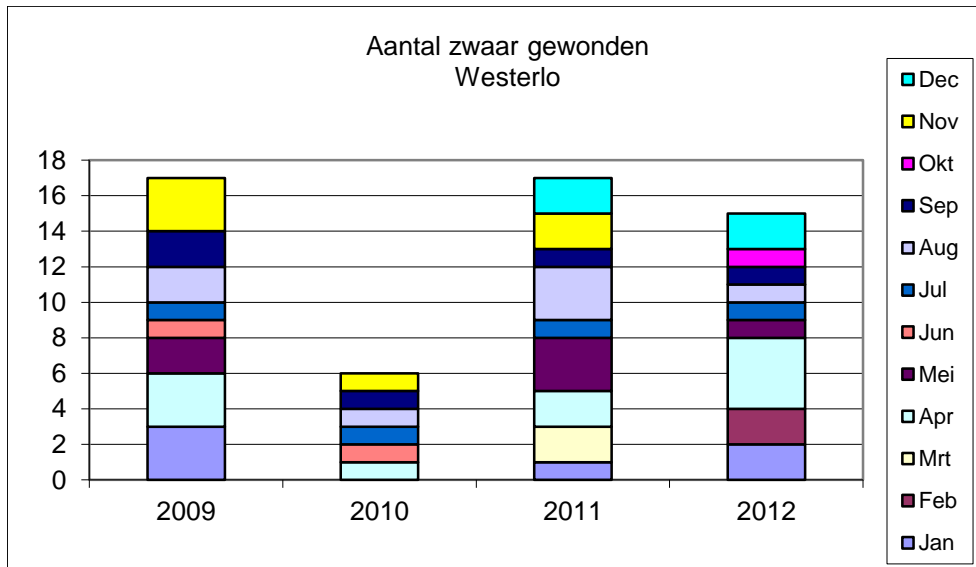
Aantal ongevallen

	Jan	Feb	Mrt	Apr	Mei	Jun	Jul	Aug	Sep	Okt	Nov	Dec	Totaal
2009	3	0	0	3	2	1	1	2	1	0	2	0	15
2010	0	0	0	1	0	1	1	1	1	0	1	0	6
2011	1	0	2	0	2	0	1	3	1	0	2	2	14
2012	2	2	0	4	1	0	1	1	1	1	0	1	14
Totaal	6	2	2	8	5	2	4	7	4	1	5	3	49



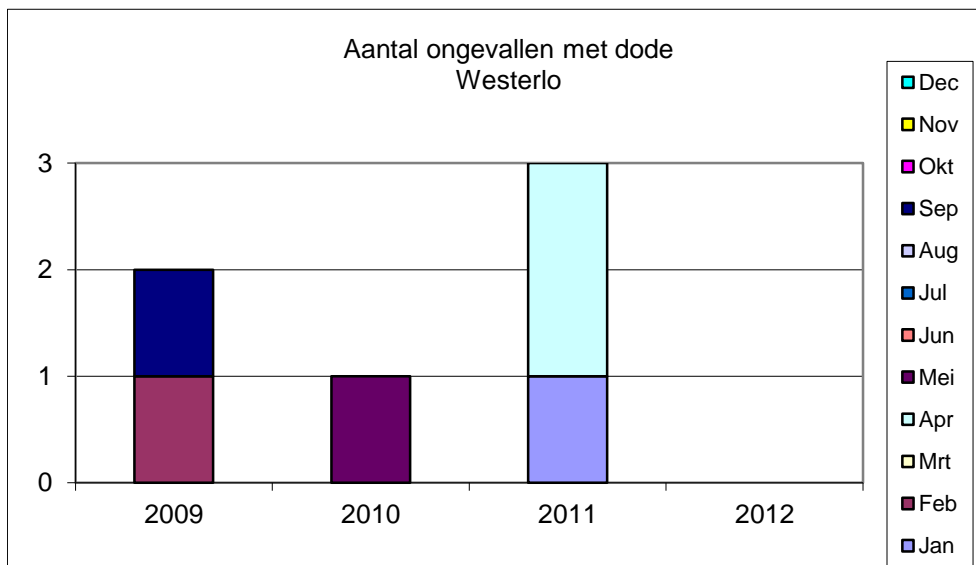
Aantal zwaar gewonden

	Jan	Feb	Mrt	Apr	Mei	Jun	Jul	Aug	Sep	Okt	Nov	Dec	Totaal
2009	3	0	0	3	2	1	1	2	2	0	3	0	17
2010	0	0	0	1	0	1	1	1	1	0	1	0	6
2011	1	0	2	2	3	0	1	3	1	0	2	2	17
2012	2	2	0	4	1	0	1	1	1	1	0	2	15
Totaal	6	2	2	10	6	2	4	7	5	1	6	4	55



Ongevallen met dode(n)

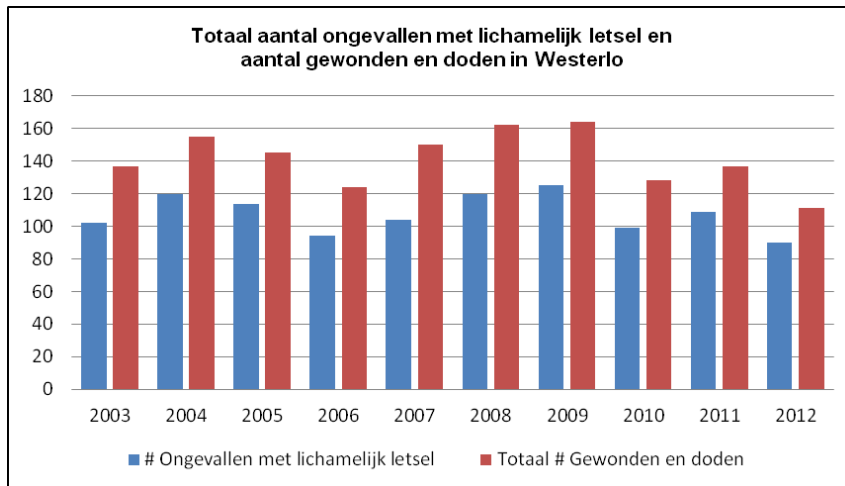
Aantal ongevallen



Aantal doden

Er viel geen dodelijk slachtoffer in Westerlo.

Totaal aantal ongevallen en gewonden



Opmerkingen bij verkeersongevallen in Westerlo

- 1) Wanneer de voorbije 10 jaar in rekening worden genomen stellen wij vast dat zowel het aantal ongevallen als het aantal gewonden het laagste ligt van de voorbije 10 jaar;
- 2) Wat betreft het aantal ongevallen komt enkel het jaar 2006 in de buurt van dit jaar.

6.8.3.3 Naar analogie met de nationale verkeersveiligheidsbarometer

De barometer is gebaseerd op een vergelijking van 12 maanden, men noemt dit de “voortschrijdende jaartotalen” Dit betekent dat de voorgestelde barometer van december 2012 een vergelijking bevat van het jaartotaal 2012 (= totalen vanaf januari 2012 tot en met december 2012) ten opzichte van jaartotaal 2011 (= totalen vanaf januari 2011 tot en met december 2011).

	Jaartotalen december 2011	Jaartotalen december 2012	Vershil	Evolutie in %
Ongevallen met gewonden	185	173	-12	-7
Ongevallen met doden	4	1	-3	-300
Totaal	196	174	-15	-9

	Jaartotalen december 2011	Jaartotalen december 2012	Vershil	Evolutie in %
Aantal gewonden	235	208	-27	-13
Aantal doden	4	1	-3	-300
Totaal	239	209	-30	-14

Opmerking :

Er is een sterke daling wat betreft het aantal ongevallen met gewonden/doden en het aantal gewonden/doden. Dit zien we ook terug in de ganse jaarevaluatie.

6.8.3.4 Zwarte punten

De zwarte punten kunnen op verschillende manieren berekend worden. In onze zone wordt er gebruik gemaakt van de criteria van het Vlaamse gewest en van een eigen methode. Het verschil tussen beide is dat het Vlaamse gewest rekening houdt met elk slachtoffer en dat onze methode rekening houdt met het zwaarste slachtoffer in een ongeval.

Criteria Vlaams Gewest

“Aan elk slachtoffer in een verkeersongeval wordt een gewicht (prioriteitswaarde) toegekend: elke dode krijgt factor 5, elke zwaar gewonde factor 3 en elke licht gewonde factor 1. Een punt wordt een ‘zwart punt’ genoemd, als op die plaats minstens 3 ongevallen gebeurd zijn in 3 jaar tijd en op die manier een score van 15 behaald wordt.”

Uit onderstaande tabel blijkt dat wij volgens deze definitie op 31/12/2012 geen zwart punt hebben.

Kruispunt	Gemeente	AW 31/12/2012	AW 30/06/2012	AW 31/12/2011	Aantal VKO (*)
Hoogzand/Netestraat/Ramselsesteenweg/Stationsstraat	Hulshout	10	11	13	4
de Merodedreef/Boerenkrijglaan	Westerlo	9	12	6	5
Snelwegstraat/Nijverheidsstraat	Westerlo	9	8	7	5
Zoerlering/Gevaertlaan	Westerlo	9	11	10	5
Nijverheidsstraat/Lindenstraat/Moleneinde	Westerlo	8	7	7	7
Snelwegstraat/Bell-Telephonelaan	Westerlo	7	11	14	5
Olenseweg/Geneinde/Ter Voort	Westerlo	7	8	6	6
Provinciebaan/Vennekensstraat	Herselt	7	6	6	3

AW = Avoc-waarde

(*) Aantal ongevallen met lichamelijk letsel tussen 01/01/2012 en 31/12/2012.

i. Onze werkwijze : prioriteitswaarde

“Over een periode van 3 jaar worden alle ongevallen met lichamelijk letsel in een straal van 50 meter samengenomen en wordt de prioriteitswaarde per plaats berekend. Deze bekomt men met de formule : (aantal ongevallen met dode(n) x 4) + (aantal ongevallen met zwaargewonde(n) x 2 + (aantal ongevallen met licht gewonde(n) x 1).

Uit onderstaande tabel blijkt welke plaatsen er volgens deze definitie prioritair moeten aanpak worden.

Kruispunt	Gemeente	PW 31/12/2012	PW 30/06/2012	PW 31/12/2011	Aantal VKO (*)
Nijverheidsstraat/Lindenstraat/Moleneinde	Westerlo	7	6	6	7
Snelwegstraat/Nijverheidsstraat	Westerlo	6	6	5	5
Zoerlering/Gevaertlaan	Westerlo	6	7	7	5
Olenseweg/Geneinde/Ter Voort	Westerlo	6	6	4	6
de Merodedreef/Boerenkrijglaan	Westerlo	5	8	6	5
Snelwegstraat/Bell-Telephonelaan	Westerlo	5	7	9	5
Diestsebaan/Veerlepad/Elsschot	Herselt	5	4	3	4

PW = prioriteitswaarde

(*) Aantal ongevallen met lichamelijk letsel tussen 01/01/2010 en 31/12/2012

Deze tabel wordt verder uitgediept naar de 3 gemeenten binnen onze zone. Zo kan men zien welke de onveiligste plaatsen binnen elke gemeente zijn. De geel gemarkeerde zijn gemeentewegen.

Jaarverslag 2012

HERSELT	PW 31/12/2012	PW 30/06/2012	PW 31/12/2011	Aantal VKO (*)
Diestsebaan/Veerlepad/Elsschot	5	4	3	4
Diestsebaan/Berglaan	4	4	3	4
Aarschotsesteenweg/Lindenstraat/Donkstraat	4	4	5	4
Aarschotsesteenweg/Ramselsesteenweg/Neerstraat	4	4	4	5

PW = prioriteitswaarde

(*) Aantal ongevallen met lichamelijk letsel tussen 01/01/2010 en 31/12/2012

HULSHOUT	PW 31/12/2012	PW 30/06/2012	PW 31/12/2011	Aantal VKO (*)
Hoogzand/Netestraat/Ramselsesteenweg/Stationsstr	4	5	7	4

PW = prioriteitswaarde

(*) Aantal ongevallen met lichamelijk letsel tussen 01/01/2010 en 31/12/2012

WESTERLO	PW 31/12/2012	PW 30/06/2012	PW 31/12/2011	Aantal VKO (*)
Nijverheidsstraat/Lindenstraat/Moleneinde	7	6	6	7
Snelwegstraat/Nijverheidsstraat	6	6	5	5
Zoerlering/Gevaertlaan	6	7	7	5
Olenseweg/Geneinde/Ter Voort	6	6	4	6
de Merodedreef/Boerenkrijglaan	5	8	6	5
Snelwegstraat/Bell-Telephonelaan	5	7	9	5
Olenseweg/Bochtestraat/Leemstraat	4	4	3	4
De Merodedreef/Bistplein	4	4	3	4

PW = prioriteitswaarde

(*) Aantal ongevallen met lichamelijk letsel tussen 01/01/2010 en 31/12/2012

Aandachtsplaatsen

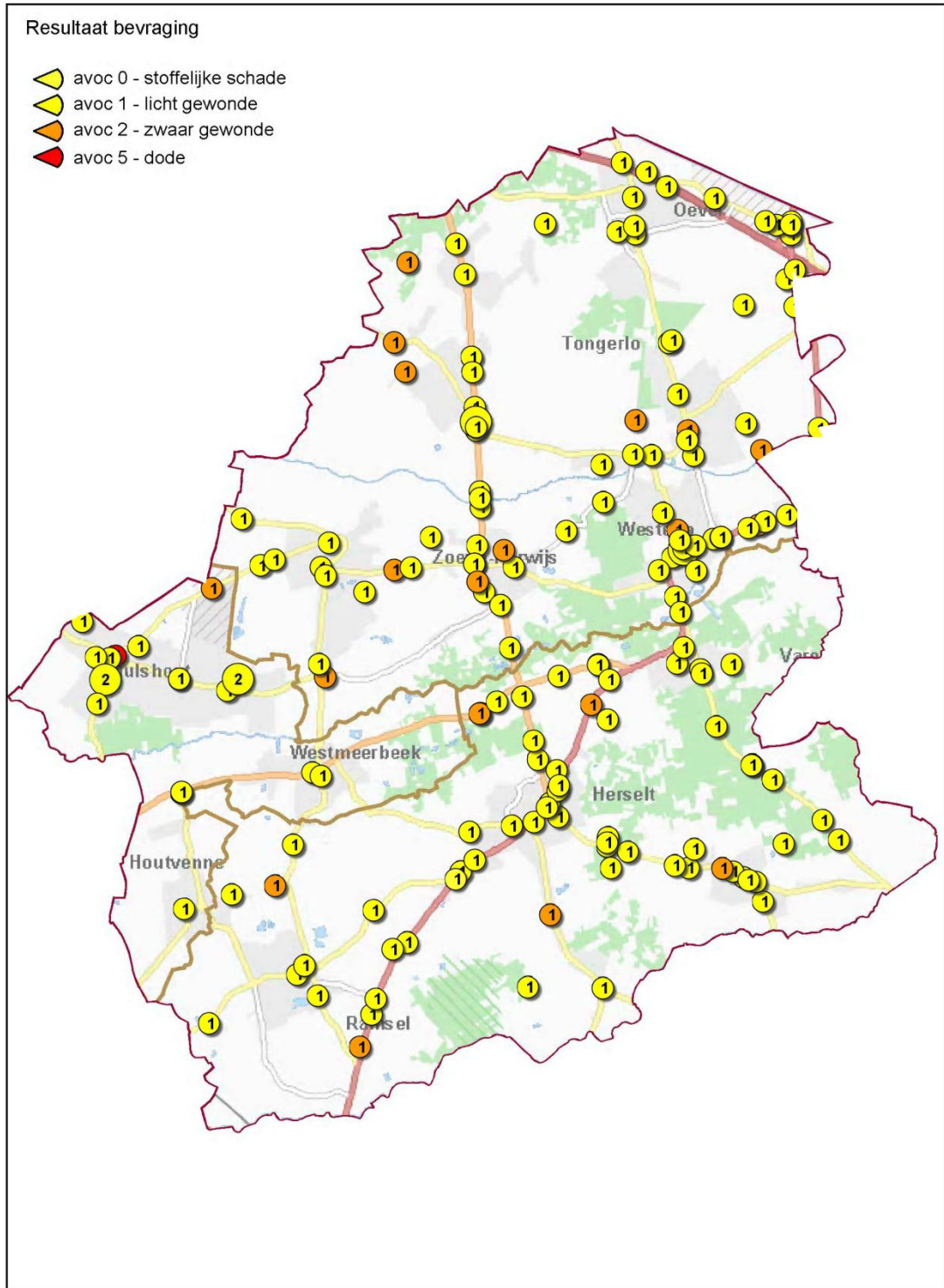
Bovenstaande lijsten geven een indicatie van de locaties die bijzondere aandacht verdienen van de bestuurlijke overheden en de lokale politie.

Opmerkingen:

1. de Merodedreef blijft een gevaarlijk traject.
2. Op de gemeentewegen is het kruispunt Nijverheidsstraat/Lindenstraat/Moleneinde het gevaarlijkste punt. Op dit kruispunt zijn in juni van dit jaar wel verkeerslichten geplaatst. Dit kan er misschien voor zorgen dat het aantal ongevallen zal dalen.



Verkeersongevallen met lichamelijk letsel - 2012



Schaal : 1/84536

alle rechten voorbehouden - informatie op dit document is slechts informatief en niet bindend

6.9 EVALUATIE WONINGINBRAKEN

Inleiding en verantwoording

Het aantal woninginbraken vermeld in rubriek 1 kan om diverse redenen verschillen van de woninginbraken vermeld in rubriek 2.

In rubriek 1 worden de woninginbraken weergegeven zoals ze gevat zijn in de ANG¹⁰ op het ogenblik van de opmaak van dit rapport.

In rubriek 2 wordt een analyse gemaakt van de woninginbraken NA filtering uit de ISLP gegevensbank.

Met filtering wordt bedoeld dat enkel de als ‘zuiver’ geregistreerde woninginbraken weerhouden worden. Inbraken in chalets, individuele garages, enz.... werden niet opgenomen.

Ook “oneigenlijke woninginbraken” komen niet voor in de analyse. Dit zijn onder andere diefstallen gebeurd bij een echtelijke twist, feiten van vandalisme, beschadigingen aangebracht bij een uit de hand gelopen burentwist, enz... .

Soms is dit onderscheid niet altijd even duidelijk. Een belangrijk criterium, naast de feitelijke uitwendigheden, is zeker de mate van psychische en emotionele belasting die een woninginbraak met zich meebrengt voor de slachtoffers.

Algemeen kan gesteld worden dat in rubriek 1 de ‘naakte’ cijfers worden weergegeven.

Rubriek 2 heeft als doelstelling een zo waarheidsgetrouw mogelijk beeld op te hangen van het fenomeen woninginbraken en de manier waarop ze plaats vinden.

1. Woninginbraken (ANG)

ZUIDERKEMPEN

		Jan	Feb	Mar	Apr	Mei	Jun	Jul	Aug	Sep	Okt	Nov	Dec	Tot.	Bron
2010															ANG
	Pog.	4	3	2	2	2	2	0	3	3	1	4	0	26	
	volt.	10	6	7	1	4	7	7	1	1	6	3	2	55	
	Tot.	14	9	9	3	6	9	7	4	4	7	7	2	81	
	ophel						2			2			2	6	
	Kwartaal	32			18			15			16				
2011		Jan	Feb	Mar	Apr	Mei	Jun	Jul	Aug	Sep	Okt	Nov	Dec	Tot.	
	pog.	7	0	1	3	3	3	5	5	5	3	3	1	39	
	volt.	4	4	14	2	0	2	5	4	8	5	16	9	73	
	Tot.	11	4	15	5	3	5	10	9	13	8	19	10	112	
	ophel									1				1	
	Kwartaal	30			13			32			44				
2012		Jan	Feb	Mar	Apr	Mei	Jun	Jul	Aug	Sep	Okt	Nov	Dec	Tot.	
	pog.	3	8	4	4	2	4	3	6	3	7	5	6	55	
	volt.	6	7	10	6	8	4	4	6	5	7	10	6	79	
	Tot.	9	15	14	10	10	8	7	12	8	14	15	12	134	
	ophel			1	1		2							4	
	Kwartaal	38			28			27			41				

¹⁰ Algemene Nationale Gegevensbank. De ANG vindt haar oorsprong in de wet op het politieambt die voorziet in de creatie van een algemene nationale gegevensbank, die zowel voor operationele als statistische doeleinden kan gebruikt worden (artikel 44/ 4WPA).

Jaarverslag 2012

Hierna de cijfers opgesplitst per gemeente

WESTERLO

		Jan	Feb	Mar	Apr	Mei	Jun	Jul	Aug	Sep	Okt	Nov	Dec	Tot.	Bron ANG
2010	Pog.	1	2	0	2	2	1	0	1	0	1	1	0	11	
	Volt.	6	5	3	0	1	3	4	0	0	3	0	1	26	
	Tot.	7	7	3	2	3	4	4	1	0	4	1	1	37	
Kwartaal		17			9			5			6				
2011	Pog.	2	0	1	2	2	1	1	3	2	1	3	1	19	
	Volt.	3	2	11	1	0	1	3	0	3	3	10	5	42	
	Tot.	5	2	12	3	2	2	4	3	5	4	13	6	61	
Kwartaal		19			7			12			23				
2012	Pog.	0	5	3	3	2	2	3	4	1	3	2	3	31	
	Volt.	2	3	3	1	4	2	2	2	3	3	5	4	34	
	Tot.	2	8	6	4	6	4	5	6	4	6	7	7	65	
Kwartaal		16			14			15			20				

HERSELT

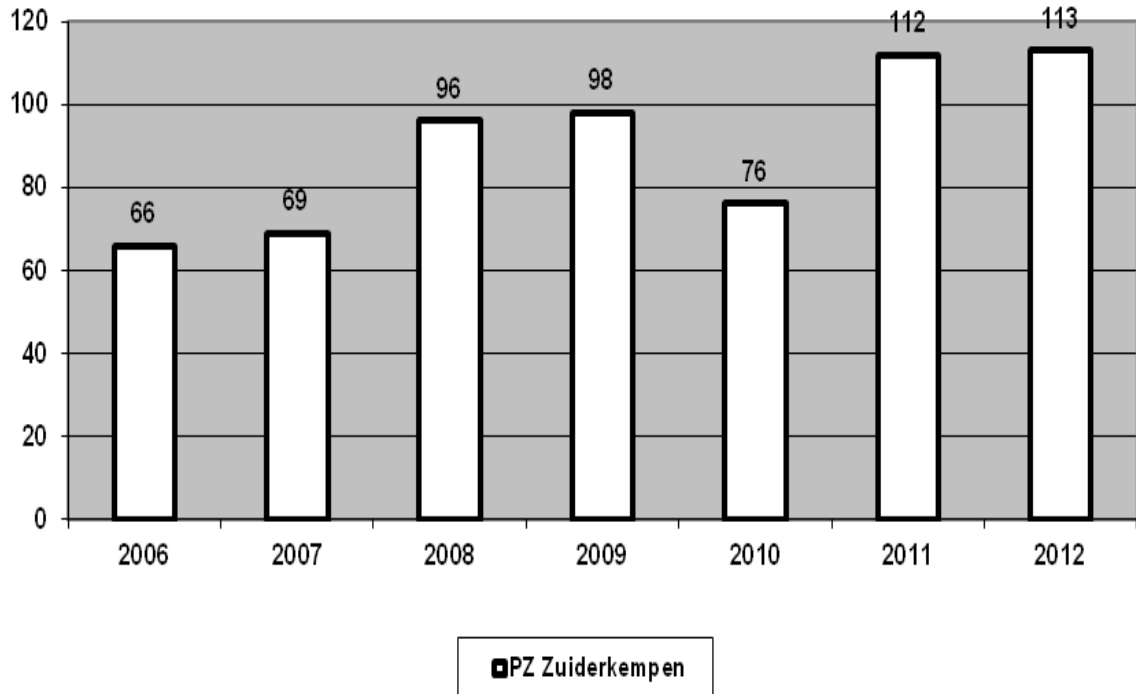
		Jan	Feb	Mar	Apr	Mei	Jun	Jul	Aug	Sep	Okt	Nov	Dec	Tot.	Bron ANG
2010	Pog.	0	1	2	0	0	1	0	0	1	0	1	0	6	
	Volt.	3	0	4	0	3	3	3	0	1	3	3	0	23	
	Tot.	3	1	6	0	3	4	3	0	2	3	4	0	29	
Kwartaal		10			7			5			7				
2011	pog.	4	0	0	1	0	1	3	1	1	1	0	0	12	
	Volt.	1	2	1	1	0	1	1	1	1	1	3	2	15	
	Tot.	5	2	1	2	0	2	4	2	2	2	3	2	27	
Kwartaal		8			4			8			7				
2012	Pog.	2	2	1	1	0	1	0	2	2	2	3	2	18	
	Volt.	4	2	3	3	2	0	1	2	1	4	4	1	27	
	Tot.	6	4	4	4	2	1	1	4	3	6	7	3	45	
Kwartaal		14			7			8			16				

HULSHOUT

		Jan	Feb	Mar	Apr	Mei	Jun	Jul	Aug	Sep	Okt	Nov	Dec	Tot.	Bron ANG
2010	Pog.	3	0	0	0	0	0	0	2	2	0	2	0	9	
	Volt.	1	1	0	1	0	1	0	1	0	0	0	1	6	
	Tot.	4	1	0	1	0	1	0	3	2	0	2	1	15	
Kwartaal		5			2			5			3				
2011	Pog.	1	0	0	0	1	1	1	1	2	1	0	0	8	
	Volt.	0	0	2	0	0	0	1	3	4	1	3	2	16	
	Tot.	1	0	2	0	1	1	2	4	6	2	3	2	24	
Kwartaal		3			2			12			7				
2012	Pog.	1	1	0	0	0	1	0	0	0	2	0	1	6	
	Volt.	0	2	4	2	2	2	1	2	1	0	1	1	18	
	Tot.	1	3	4	2	2	3	1	2	1	2	1	2	24	
Kwartaal		8			7			4			5				

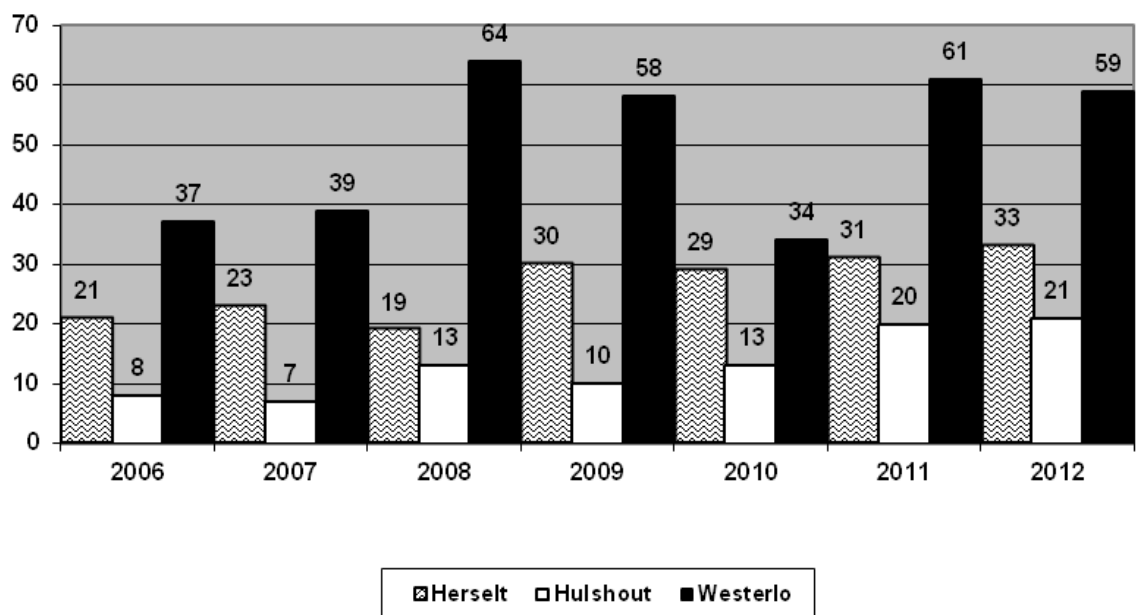
2. Analyse woninginbraken (bekomen na filtering)

2.1 Woninginbraken op zone-niveau



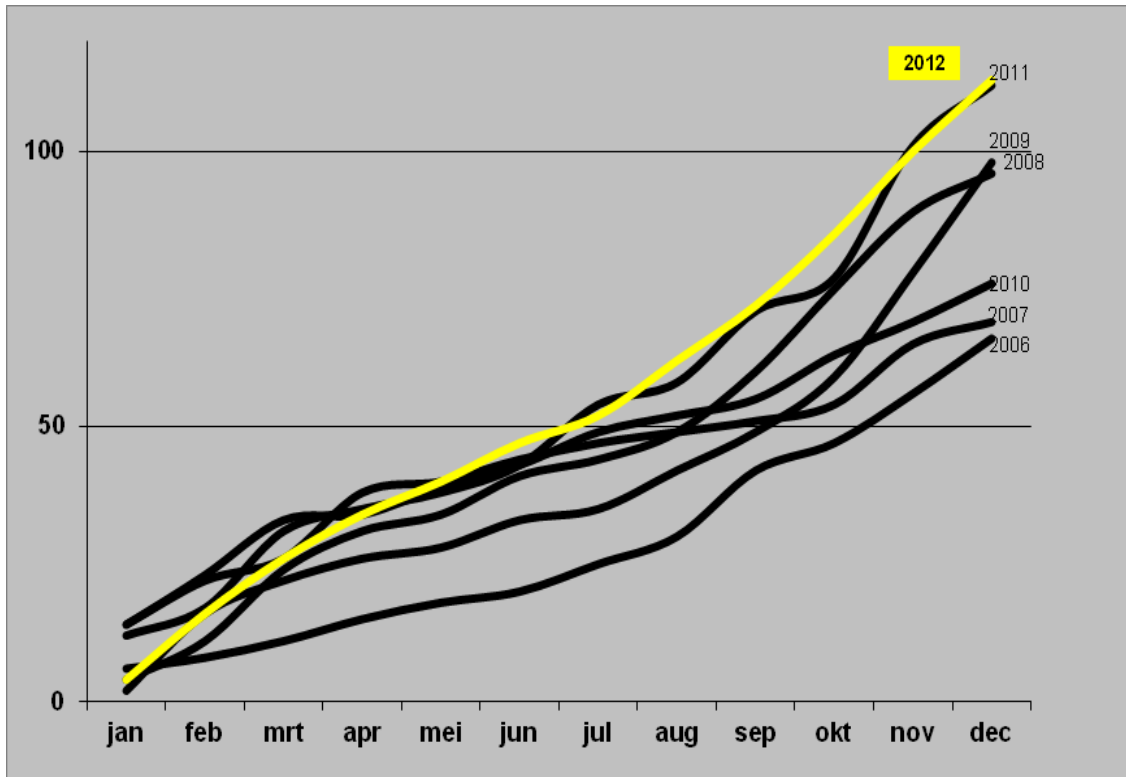
2.2 Woninginbraken op gemeentelijk niveau

Het aantal woninginbraken staat ongeveer in verhouding tot het aantal inwoners per gemeente: Westerlo (50% inwoners – 52% inbraken); Herselt (30% inwoners – 29% inbraken) en Hulshout (20% inwoners – 19% inbraken).

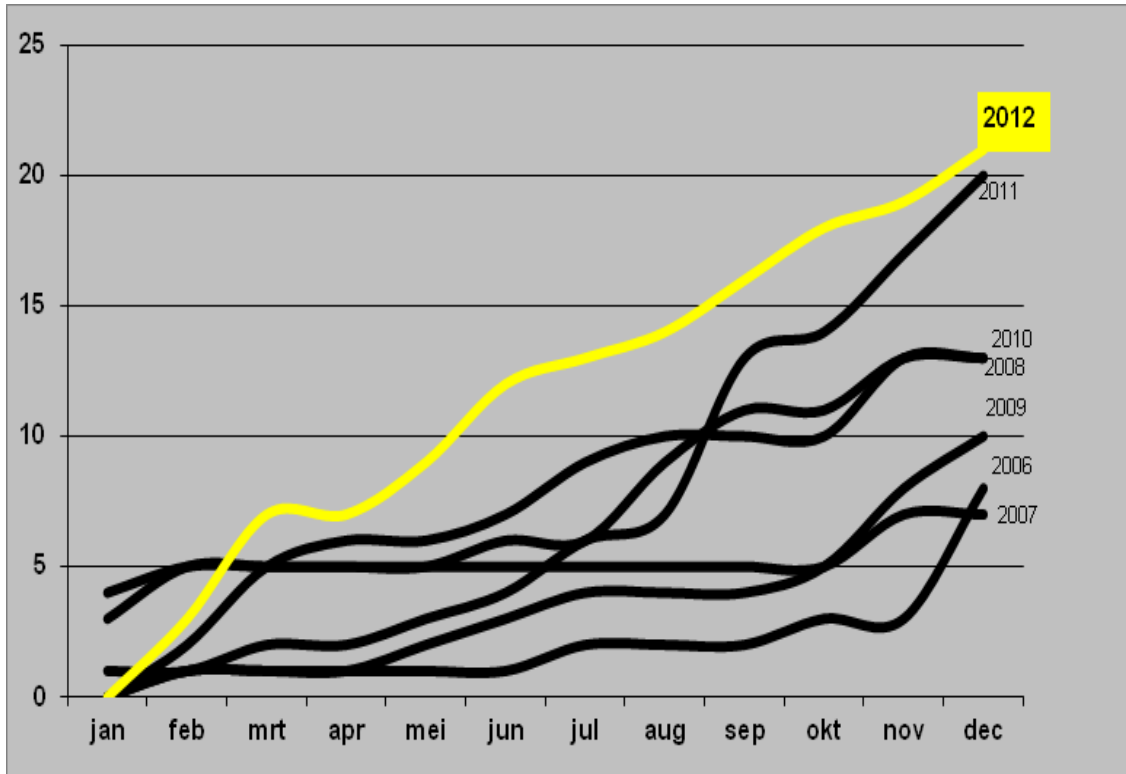


2.3 Woninginbraken-barometer (zonaal en gemeentelijk) per maand en per jaar

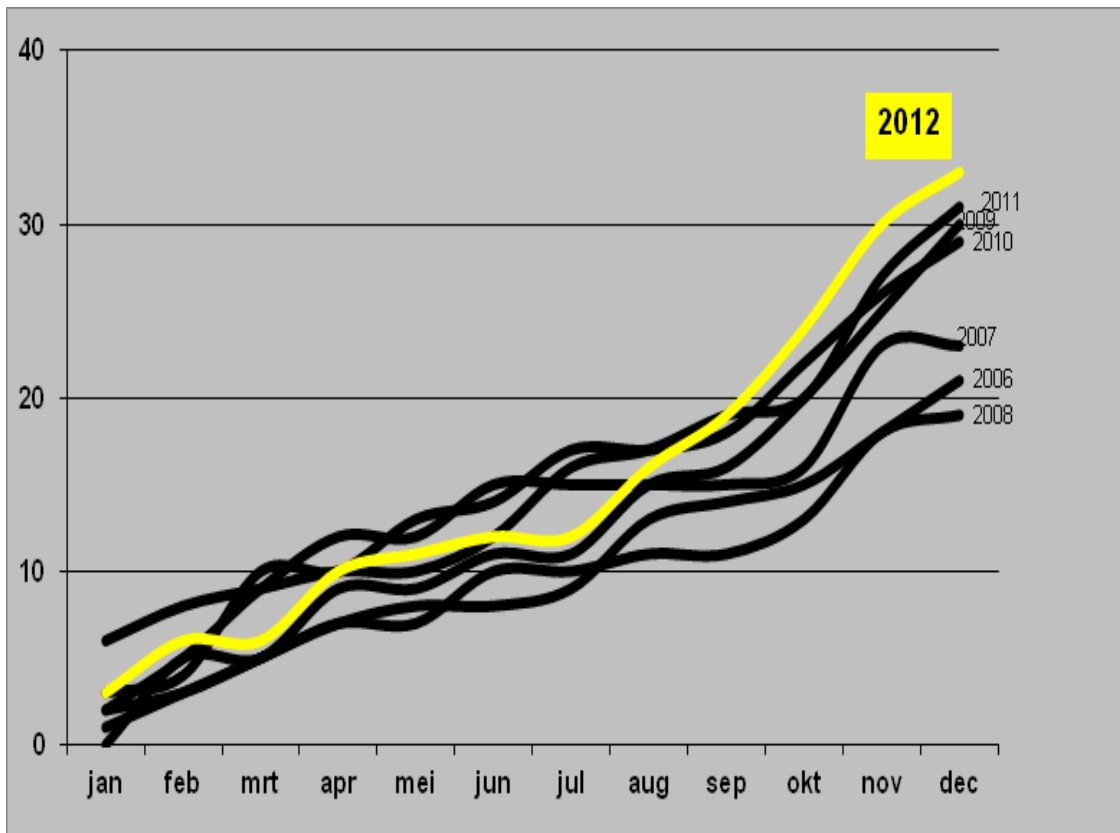
2.3.1 Pz Zuiderkempem n° 5365



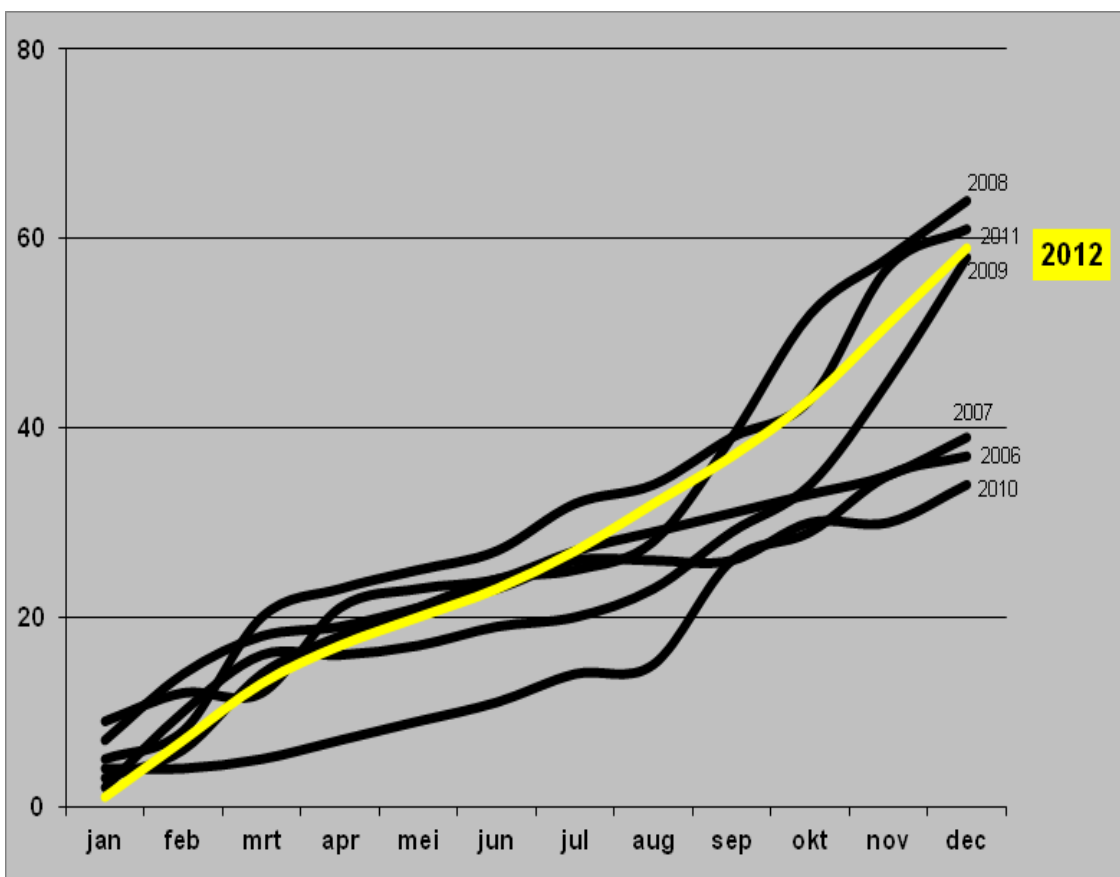
2.3.2 Gemeente Hulshout



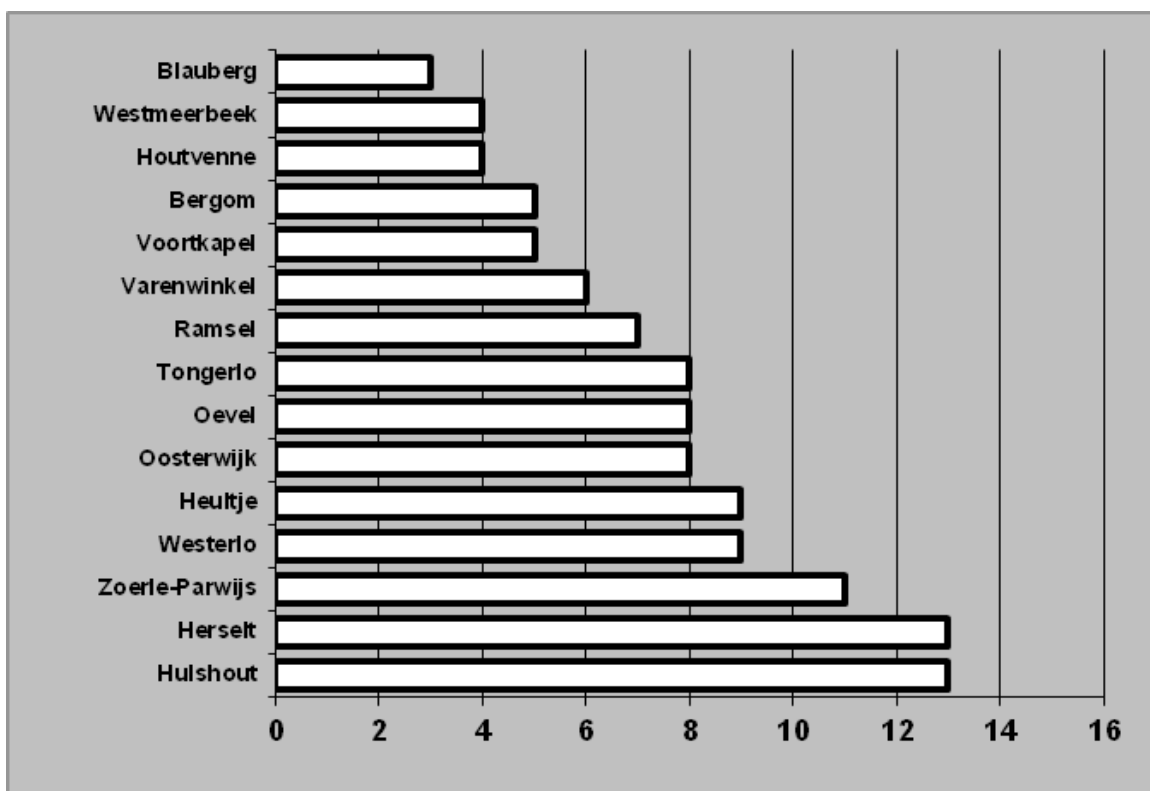
2.3.3 Gemeente Herselt



2.3.4 Gemeente Westerlo

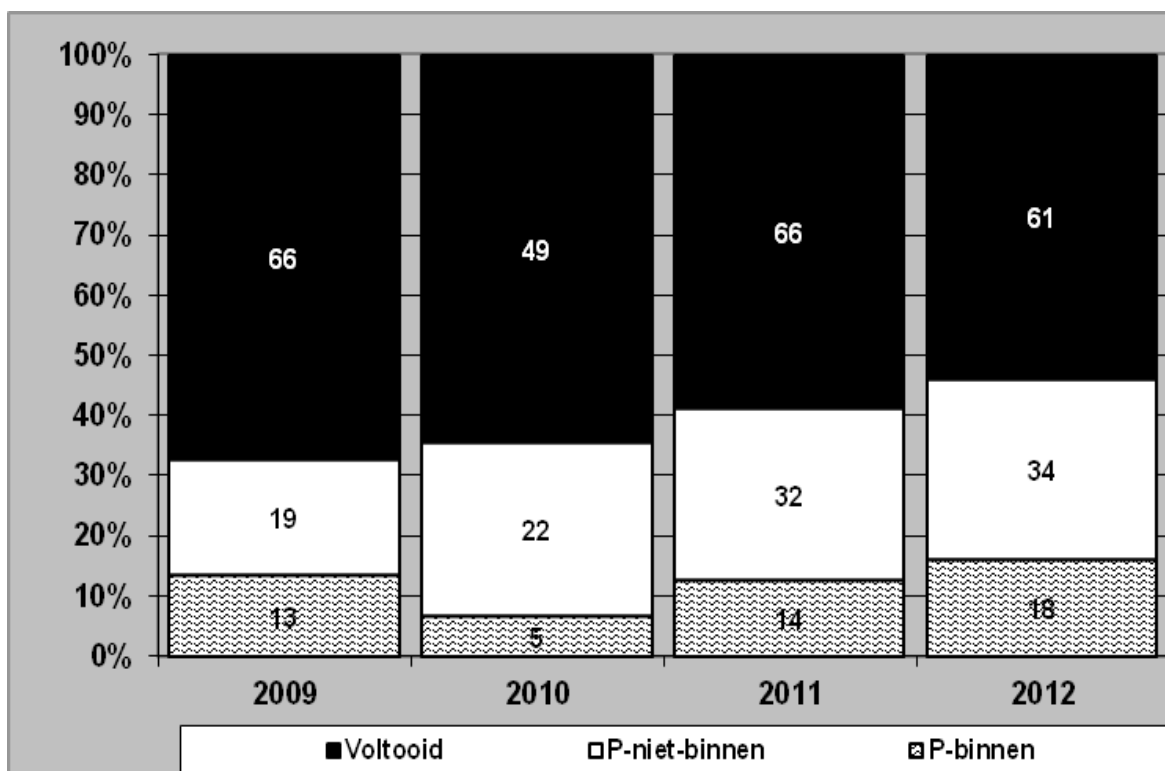


2.4 woninginbraken op niveau van deelgemeente (2012)

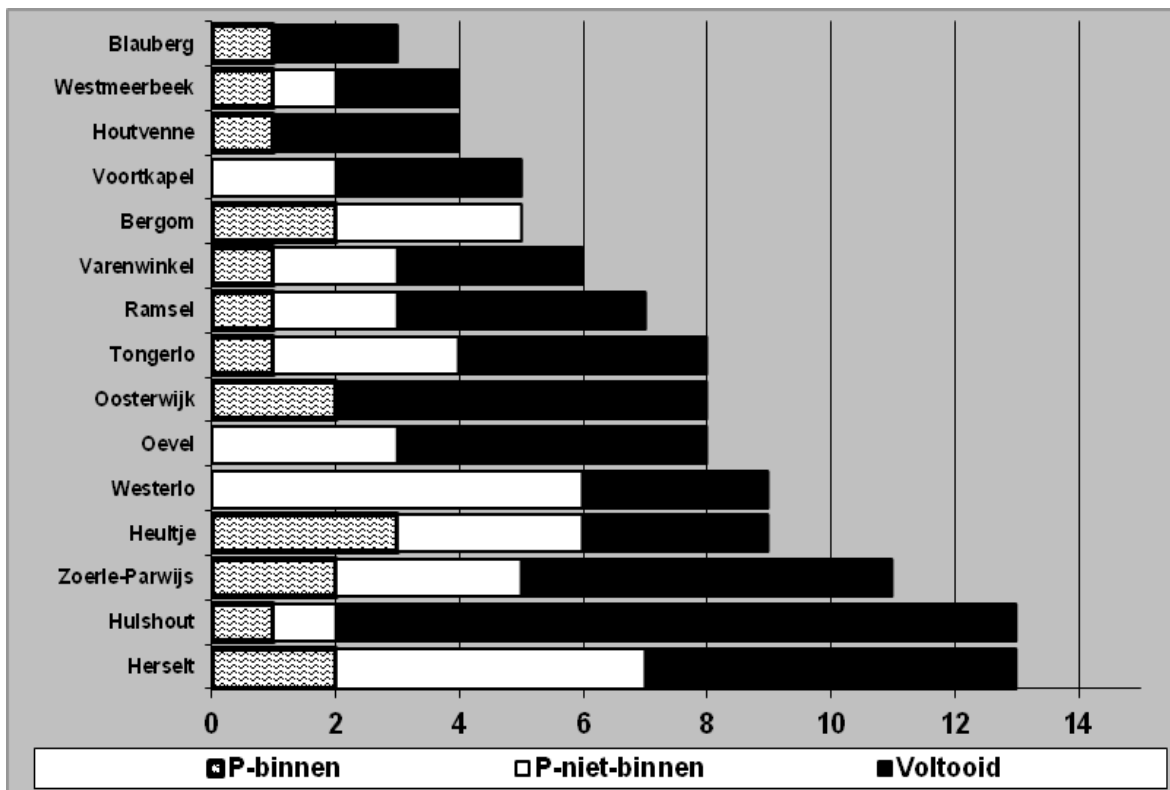


2.5 Hoedanigheid van de inbraak

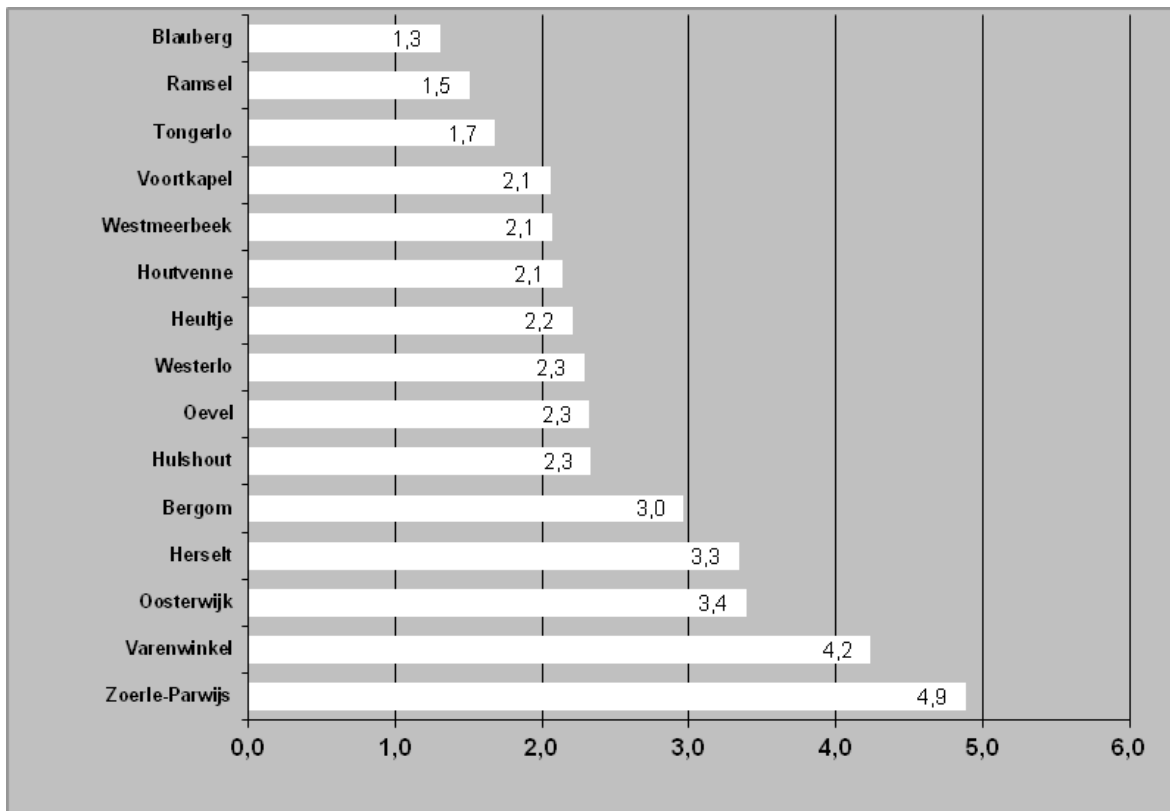
Het relatieve aandeel van ‘gelukke’ woninginbraken ten overstaan van het totaal blijft groot. De categorie “P-binnen” kan nog enigszins aan het toeval te wijten zijn, bvb: bewoners worden wakker of de daders vinden niks waardevols om mee te nemen, maar de oorzaken van het aandeel “P-niet-binnen” zijn meestal te zoeken in de (techno)preventieve maatregelen die de woning meer inbraakwerend hebben gemaakt.



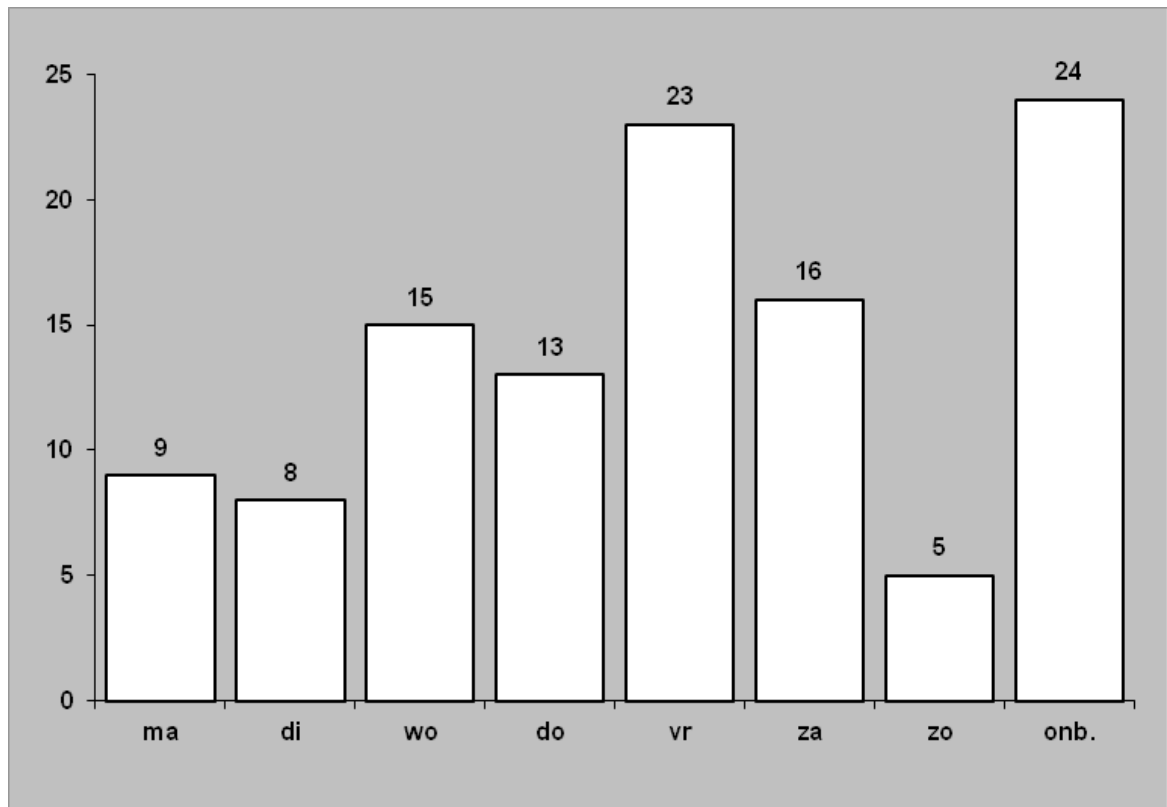
2.6 WI op niveau van deelgemeente/ in verhouding tot de hoedanigheid (2012)



2.7 Criminaliteitsgraad (aantal woninginbraken per 1000 inwoners) 2012

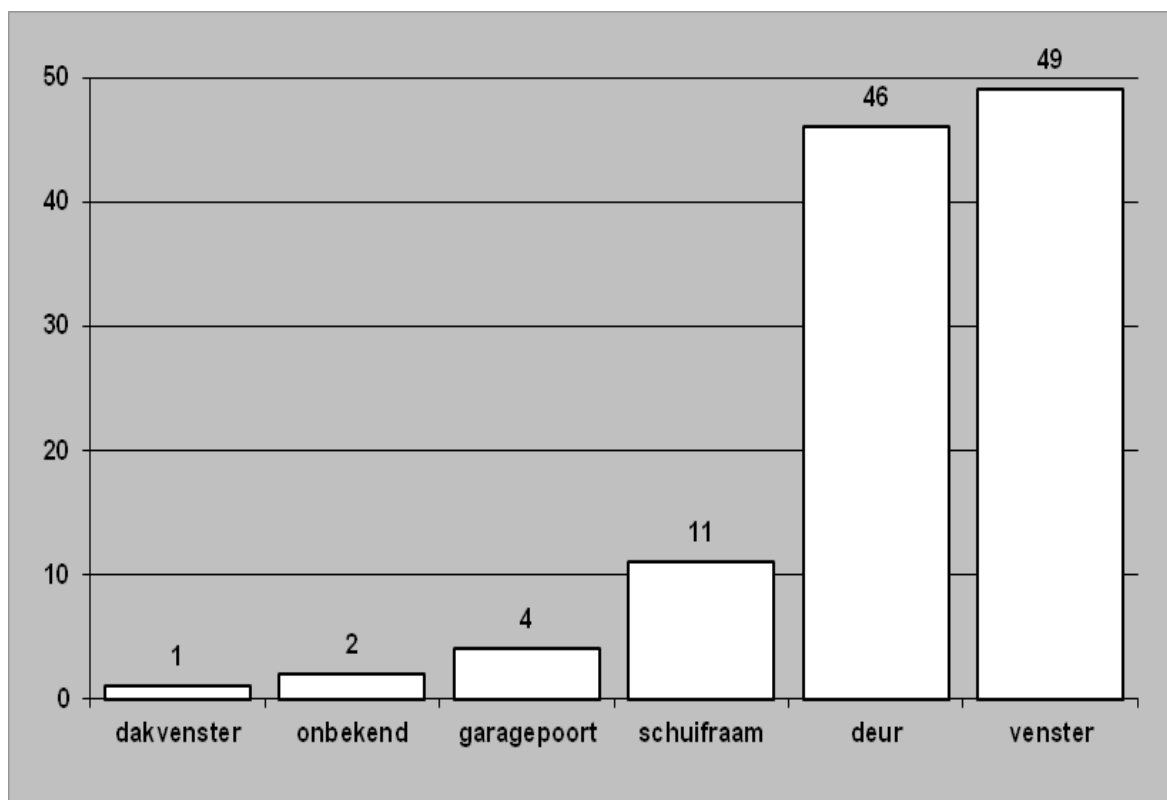


2.8 Dag van inbraak (2012)

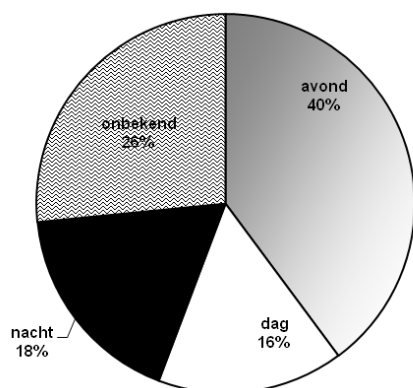


2.9 Gevelopening van inbraak (2012)

Logischerwijze zijn het vooral deuren en vensters waarlangs wordt ingebroken. Andere gevelopeningen zijn randverschijnselen.



2.10 Periode van de dag van inbraak (2012)

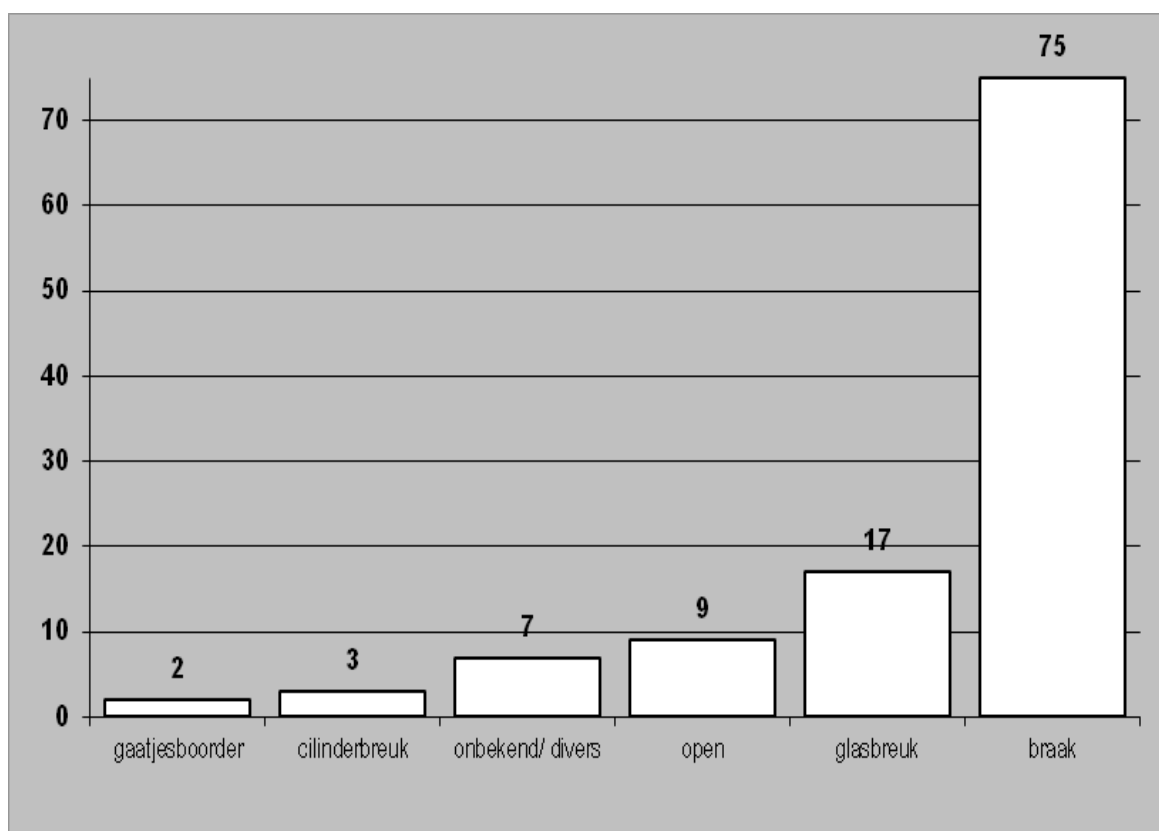


De nacht situeert zich tussen 24:00 en 6:00u.
De begrippen 'dag' en 'avond' zijn 'rekbare' begrippen. Naargelang het zomer(uur) of winter(uur) is, variëren deze periodes in de tijd.
Voorbeeld
18:00u in de winterperiode is "avond", maar in de zomer is het dan nog volop "dag".

2.11 Modus operandi (2012)

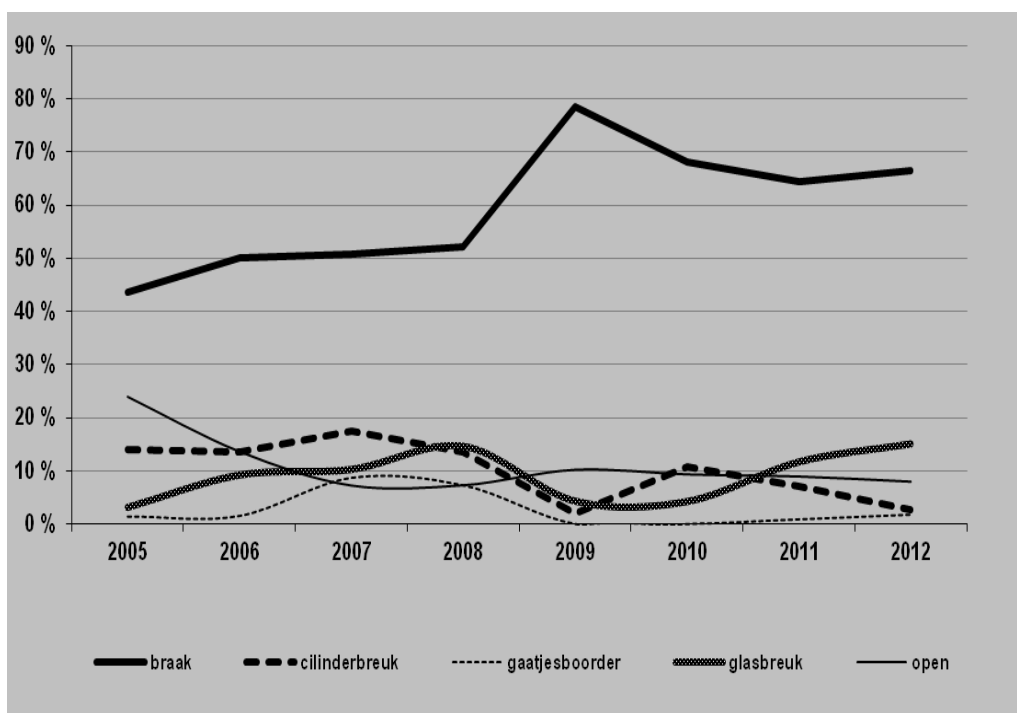
Een avondinbraak wordt meestal gekenmerkt door het plegen van **braak** om de woning binnen te dringen. De afwezigheid van de bewoners en het nog aanwezige 'omgevingslawaai' maken het mogelijk dat de daders lawaai kunnen maken om hun slag te slaan zonder opgemerkt te worden. Ook glasbreuk hoort hieronder.

Een nachtelijke inbraak gebeurt meestal op een geruisloze, snelle manier: type: 'cilinderbreuk' of 'open'.

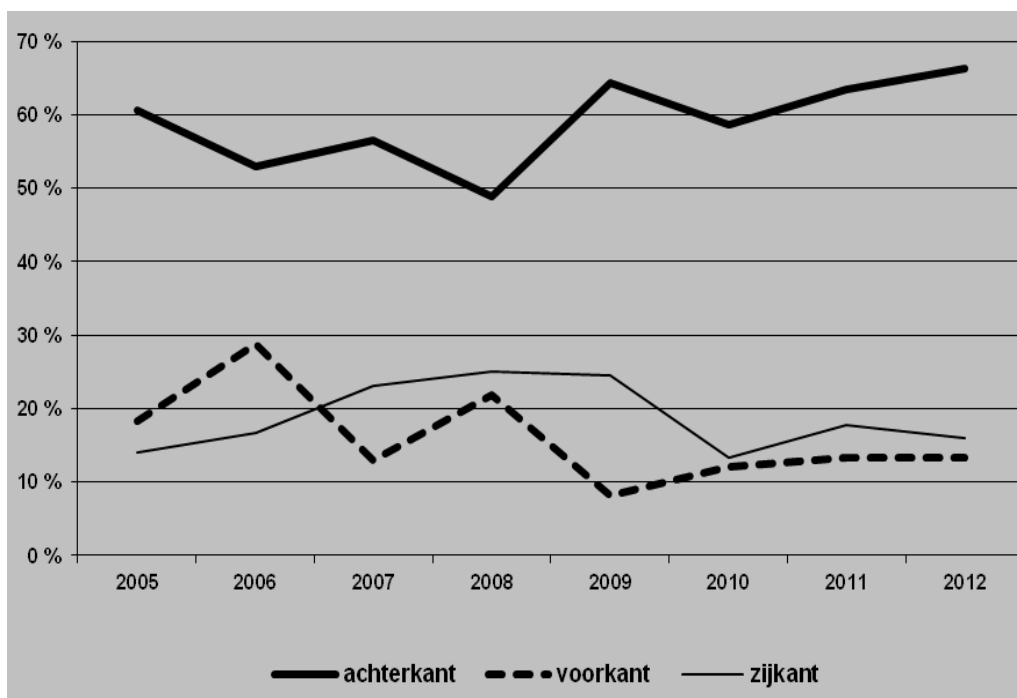


2.12 Evoluetietendens: modus operandi

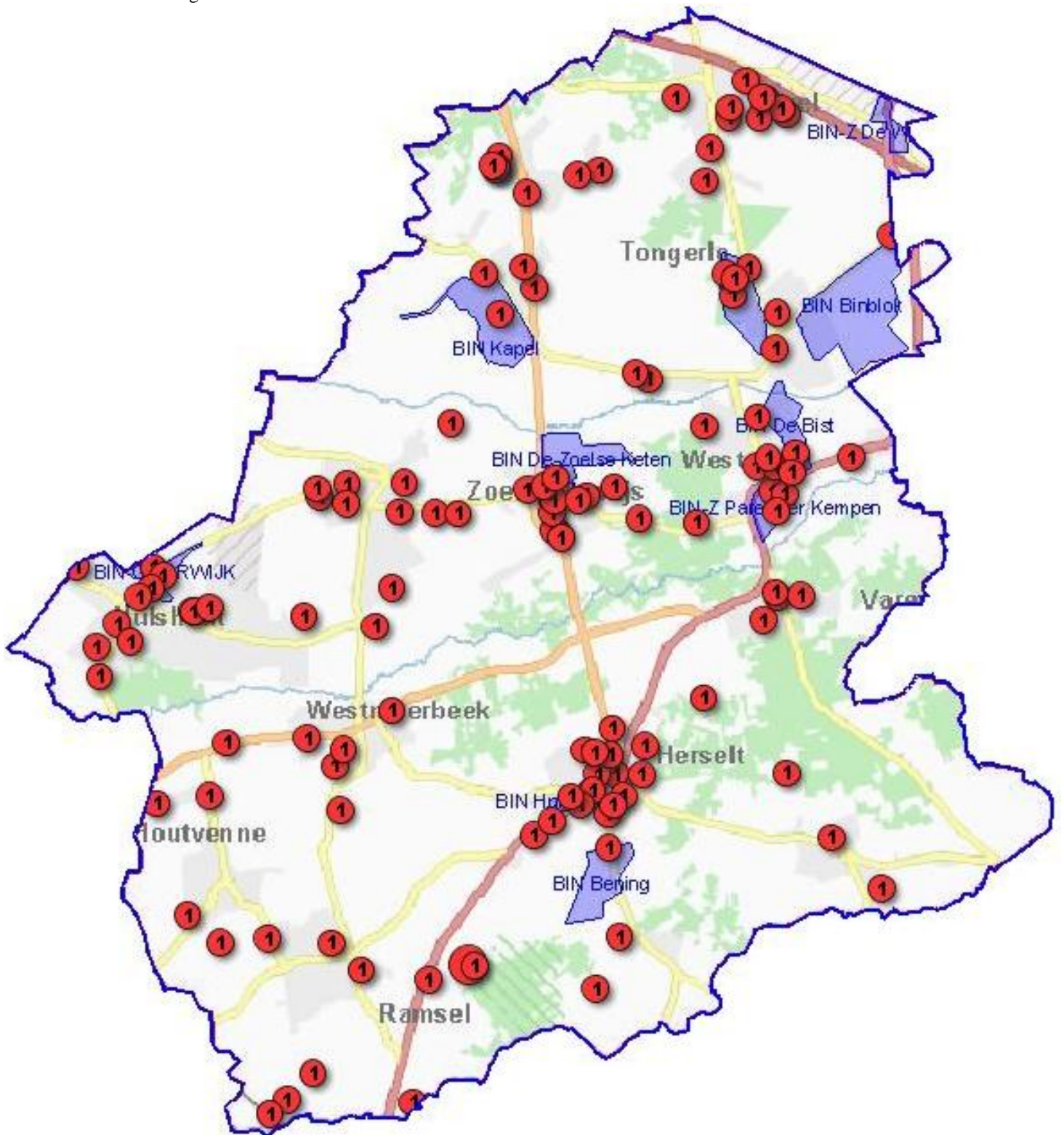
Enkele restcategorieën (zoals “valse sleutel” en “onbekend”) zijn niet weerhouden in deze grafiek wegens hun zeer beperkt aantal. De overige “modus operandi” zijn weergegeven met percentages: dit om de categorieën onderling te kunnen vergelijken aangezien er soms grote verschillen kunnen optreden in de absolute omvang van de woninginbraken doorheen de loop der jaren.



2.13 Evoluetietendens: gevelkant van inbraak



Kaart woninginbraken 2012



3. Technische vaststellingen

trimester	2010				2011				2012				Islp
	1	2	3	2	1	2	3	2	1	2	3	4	
3.1 sporenopname	84,5	56,2	37,5	63,3	42	68,5	70	56,75	58	67,1	74,5	59	E204
(man/uren)	241,5				237,25				258,6				
3.2 schrijfwerk TV	126	84	108	81,5	91	122	123	155,75	166	124,8	127	148	E402
(man/uren)	399,5				491,75				565,8				

Bij elke woninginbraak of poging worden technische vaststellingen uitgevoerd.

4. Capaciteit besteed aan onderzoek

trimester	2010				2011				2012				Bron
	1	2	3	4	1	2	3	4	1	2	3	4	Islp
4.1 capaciteit aan onderzoek	15,75	44,75	14,75	24,25	50,5	44	45	26,25	36	35	25	33	G301 G302
(man/uren)	99,5				165,75				129				
4.2 projectmatige admin. - beleidsvrije ruimte	51,75	20	26,5	32,25	39	35,5	39,25	46,50	26,25	26,25	25	30,75	L2101
(man/uren)	130,5				160,25				108,25				

Projectmatige administratie en/of beleidsvrije ruimte.

Dit zijn de man/uren die gespendeerd werden aan :

- planning en voorbereiding van een actie
- trimestriële evaluatie en jaarverslag
- opvolging en verspreiding diefstal gerelateerde informatie

5. Ontrading

trimester	2010				2011				2012				Bron
	1	2	3	4	1	2	3	4	1	2	3	4	
5.1 aanvraag vakantietoezicht	34	66	171	44	34	58	154	45	31	71	219	48	TPA
totaal	315				291				369				
5.2 toezichten	267	268	547	137	119	311	661	140	120	224	1224	239	TPA
totaal	1219				1231				1807				
5.3 advies bouwaanvr.	0	64	28	23	20	8	35	7	54	0	29	25	TPA
totaal	115				70				108				
5.4 vrij advies - TPA	4	2	4	1	1	3	3	5	4	3	2	5	TPA
totaal	11				12				14				
5.5 actieve BIN zone	6	6	6	7	7	8	8	8	8	8	9	9	TPA
5.6 BIN in opstart	0	0	1	0	0	0	0	0	1	2	1	1	TPA
5.8 vergadering intern hr	15,25	0	7,5	0	0	8	9	3	15,5	9	1	8,25	L2107
totaal	22,75				20				33,75				
5.9 vergadering extern hr	8	2,5	3	12	11,25	0	3,75	9,25	2	3	0	12,5	L2206
totaal	25,5				24,15				17,5				

5.1 Doelstelling vakantietoezichten: minstens 1 toezicht per week per aanvraag

Omdat de doelstelling de vorige jaren niet behaald werd, is de administratie rond het vakantietoezicht veranderd. Vroeger draaide het vakantietoezicht op een access-programma op een stand-alone. Sinds 2011 wordt gebruikt gemaakt van de tool “intern order > vakantietoezicht” om de aanvragen en de controles op te volgen.

Aan query 212 in ISLP is een indicatorfiche gekoppeld die automatisch in een oogopslag weergeeft of de doelstellingen behaald zijn geworden. Michel Vanbergen voert deze controle maandelijks uit.

1e trimester

De doelstelling in het actieplan woninginbraken is 1 controle/ per week/ per aanvraag. Dit komt ongeveer overeen met 14%. Op de indicatorfiche is te zien dat *globaal* gezien deze doelstelling niet gehaald wordt.

Maar als we de aanvragen *individueel* bekijken zien we dat 42% deze norm niet haalt. De cirkelgrafiek toont het globaal aantal “ok” of “niet ok”. Het staafdiagram toont de detail van de cirkeldiagram op niveau van de wijken.

Het niet behalen van de doelstelling (14%) is soms te wijten aan zeer korte vakanties (2 of 3 dagen) of in het geval dat de aangifte te laat gebeurt (in principe wordt gevraagd om de aangifte 1 week op voorhand te doen).

2° trimester

Ongeveer 1/3 van de aangevraagde vakantietoezichten haalt niet de doelstelling van 1 controle/ per week/ per aanvraag. De redenen hiervoor kunnen zeer divers zijn.: controles niet uitgevoerd, te late input in het systeem van de controles, controleblad niet ingevuld enz. .Alleen Varenwinkel, Eindeke en Tongerlo voldoen in alle opzichten aan de gevraagde norm.

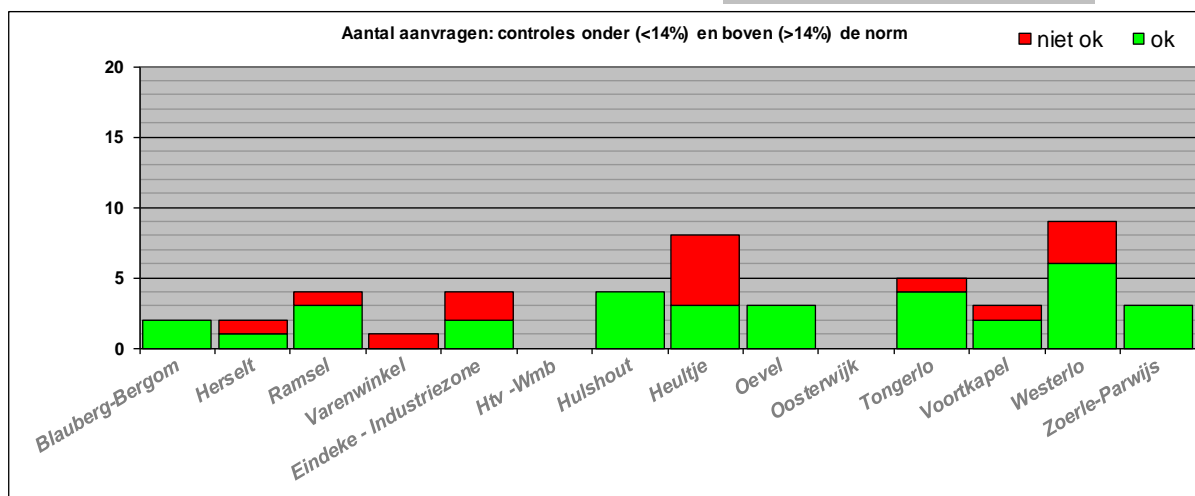
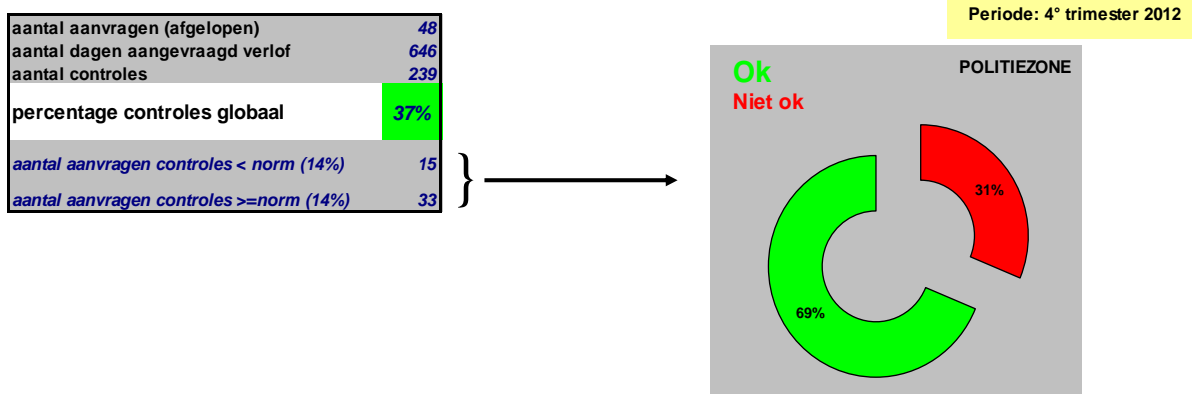
3° trimester

In de vakantietoezichten zijn nu ook de ‘werftoezichten’ inbegrepen. Ondanks de zeer drukke periode wordt er een uitstekend resultaat geboekt.

4° trimester

Het niveau van controles kent een terugval: 1/3 van de vakantietoezichten haalt weerom de doelstelling niet (zie ook 2° trimester).

indicatorfiche: vakantietoezicht



Het betreft 15 adressen waar de doelstelling niet bereikt werd. In 7 van deze gevallen is dit nog enigszins te begrijpen wegens de korte periode van afwezigheid van de bewoners (vakanties van 1 tot 3 dagen). In de 8 andere gevallen bedroeg de afwezigheid van de bewoners meer dan 3 dagen. De lijst werd ter kennis gebracht van de officier beleidsondersteuning, die dit verder communiceerde naar de officier basispolitiezorg en de interventiecoördinator voor verder onderzoek.

6 Slachtofferhulp

trimester	2010				2011				2012				Bron
	1	2	3	4	1	2	3	4	1	2	3	4	
6.1 Hercosi - wijk	23	6	9	18	22	10	13	37	25	23	22	32	wijk
totaal	56				82				102				
6.2 TPA (na hercosi)	22	3	7	8	12	7	11	18	16	12	8	11	TPA
totaal	40				48				47				
6.3 slachtofferonthaal	0	0	0	0	3	0	0	0	2	1	0	1	MA
	0				3				5				

7. Actie

trimester	2010				2011				2012				Bron
	1	2	3	4	1	2	3	4	1	2	3	4	
7.1 aantal acties	3	3	1	3	3	2	1	2	3	1	1	2	
totaal	10				8				7				
7.2 man/uren	98	130	28	108,5	95,25	73,75	156,5	371	116,75	37	40,25	282	L2302
totaal	364,5				696,5				476				

Actie woninginbraken

8 geplande acties van 6 man x 7 hr : 336 hr per jaar

In 2012 werd aan 7 acties deelgenomen. Het totaal aantal gepresteerde uren bedroeg 476.

8. Varia

Nihil.

9. Aanbevelingen

1. Het alert houden van burgers in de strijd tegen woninginbraken blijft voor ons een absolute prioriteit. Doordat driekwart van de inbraken plaats heeft gevonden tijdens valavond of tijdens de avond is het uitermate moeilijk om daders te identificeren en te vatten door de 'drukke' die er op dat ogenblik van de dag nog heerst.
2. Waar er interesse is om een Buurt Informatie Netwerk op te starten, de geïnteresseerde burgers stimuleren en met de nodige knowhow bij te staan.
3. Aangezien de woninginbraken in Hulshout blijven aanhouden, hebben een deel van de bewoners beslist om een BIN op te richten. Deze zal – in samenspraak met de gemeente en de politie - na het 'grote verlof' opgestart worden.
4. Ook de handelaars in het centrum van Westerlo wensen zich te verenigen in een BIN-Z. Deze zal operationeel worden begin juli.
5. Door zichtbaar aanwezig te zijn in de inbraakgevoelige regio's potentiële daders afschrikken en het veiligheidsgevoel van de burger verhogen.
6. Extra (anoniem) patrouille rijden tijdens de meest inbraakgevoelige periode van de komende winterdagen (18:00 <>22:00).
7. Het verbeteren en bijsturen van het aantal vakantietoezichten.
Niet elke aanvraag krijgt het minimum aantal toezichten dat in de doelstelling werd gesteld (1 toezicht/week/aanvraag). Soms heeft dit te maken met de ultra korte duur van de afwezigheid (bv. 2 dagen in een weekend) waardoor het toezicht niet tijdig georganiseerd kan worden. In andere gevallen bedroeg de termijn van afwezigheid 3 dagen of meer). Voor deze laatste gevallen dringt een betere opvolging zich op.
8. Het bezoek van de diefstalpreventieadviseur (dpa) zou sneller moeten volgen op het tijdstip van de woninginbraak. Nu verloopt er dikwijls meer dan een maand tussen het tijdstip van het misdrijf en het eigenlijke advies. In de meeste gevallen zijn de slachtoffers dan niet meer geïnteresseerd of hebben ze zelf reeds maatregelen genomen.
9. Bins blijven ondersteunen en motiveren en het nodige advies verschaffen aan degenen die er nog één willen oprichten. Ondanks het feit dat verschillende BINS in de klappen hebben gedeeld het afgelopen jaar is het toch noodzakelijk hen te wijzen op het nut om steeds alert en waakzaam te zijn.

6.10 **EVALUATIE DRUGS**

TENDENSEN IN 2012

1. Feiten en dossiers drugs :

Wij verwijzen naar de tabellen in bijlage.

Gezien het individuele druggebruik niet strafbaar is , worden deze resultaten niet meer vermeld. Bij feiten van druggebruik wordt een dossier geopend voor drugbezit.

In het vierde kwartaal van 2012 zijn wij door andere politiezones d.m.v. informatierapporten in kennis gesteld van druggerelateerde informatie met betrekking tot onze zone. Deze niet concrete informatie wordt door het team opgevolgd, meer informatie wordt verzameld met al dan niet een dossier dat wordt opgesteld.

De leden van het drugsteam werken aan de nog lopende dossiers en voeren in de mate van het mogelijke de inkomende kantschriften over verdovende middelen uit tijdens de uitoefening van hun interventiedienst.

In het vierde kwartaal van 2012 werd er 1 gecoördineerde actie drugs uitgevoerd .

De bekomen resultaten vloeien voort uit vaststellingen van de interventieploegen en het navolgend onderzoek en kantschriften over deze dossiers.

Wanneer wij de resultaten in het meetplan bekijken stellen wij vast dat de resultaten in stijgende lijn liggen tegenover de resultaten van de afgelopen kwartalen.

In het vierde kwartaal hebben wij 17 aanvankelijke dossiers opgesteld inzake drugverkoop. Dit resultaat kunnen wij toeschrijven aan een goede opvolging en behandeling van de instroom van zachte informatie vanuit andere politiezones en vanuit onze eigen politiezone.

2. In beslag genomen drugs :

Wanneer geschreven wordt dat er cannabisplanten in beslag genomen werden , wil dit zeggen dat dit stalen zijn van een cannabisplantage of een lokale teelt. Van al de aangetroffen planten in een plantage worden slechts enkele als staal in beslag genomen. De rest wordt vernietigd. Deze handelswijze staat beschreven in de desbetreffende richtlijnen.

De inbeslagnames komen voort uit navolgende onderzoeken van teamleden van het actiedomein drugs, controles en tussenkomsten van de interventieploegen.

Aangaande verdovende middelen kan gesteld worden dat marihuana de meest in beslag genomen drug is in Westerlo, Herselt en Hulshout. Deze tendens is duidelijk merkbaar in het aantal gram dat in beslag genomen werd tijdens het eerste, tweede en derde kwartaal.

Ten opzichte van 2011 is er in het eerste, tweede en derde kwartaal van 2012 een daling merkbaar in de inbeslagname van cocaïne en GHB desalniettemin is er een stijging merkbaar in de inbeslagname van marihuana.

We merken een duidelijke stijging van de inbeslaggenomen gelden bij drugdelicten. Dit is voornamelijk te wijten aan een verhoging van het aantal feiten van drugverkoop. Door een doortastende en grondige aanpak van de handel in verdovende middelen nemen wij meer gelden in beslag dewelke voortkomen uit de handel van deze drugs.

Besluit:

Wanneer we het actiedomein drugs toetsen aan de pijlers van de gemeenschapsgerichte politiezorg verkrijgen we volgend resultaat :

-- extern gericht :

“De politie staat middenin de samenleving , ze is in de maatschappij geïntegreerd. Ze is zich snel en volledig bewust van wat er leeft en speelt qua veiligheid en leefbaarheid .”

Het preventieproject M.E.G.A. is een gemeenschapsgericht project dat uitgevoerd wordt in de basisscholen gelegen in de omschrijving van onze zone. Heden zijn al de basisscholen (17 !) partner inzake M.E.G.A.

-- probleemoplossend werken :

“De politie reageert niet enkel op problemen nadat ze zich hebben voorgedaan maar probeert de veroorzakende factoren van deze problemen tijdig te identificeren en daarop tijdig in te werken.”

Wanneer we kennis krijgen van problemen of overlast door druggebruikers of als gevolg van druggebruik of informatie betreffende drugverkoop wordt door onze diensten de nodige actie ondernomen tot verhoogde controle op de vermelde plaats, het trachten te interceperen van de verdachten om tot verbalisering en arrestatie van de drugdealers over te gaan.

De niet concrete informatie wordt door ons in een informatie rapport weergegeven.

De problemen worden integraal en geïntegreerd aangepakt. Ze worden van alle kanten bekeken en daar waar nodig worden de hulpverleningsdiensten bij onze acties betrokken.

-- partnership :

“De zorg voor veiligheid en leefbaarheid wordt niet door de politie alleen gedragen. Het is een keten waarin diverse partners schakels vormen in een globale en geïntegreerde benadering.”

Er is een goede samenwerking met parket , scholen , hulpverleners , maatschappelijk assistente , federale politie , ...

-- verantwoording :

Elk kwartaal wordt een evaluatie gemaakt van het actiedomein drugs.

-- bekwame betrokkenheid :

Het team drugs bestaat heden uit 6 medewerkers die tijdens de uren dat ze niet met interventiedienst belast zijn , werken in het actiedomein drugs.

Samenstelling van het team drugs:

- Inp Alderson Tim (projectcoördinator)
- Inp Eyllenbosch Jhonny
- Inp Lauwers Jimmy
- Inp Vangenechten Jo
- Inp Blancquaert Natacha
- Inp Boeckmans Sanne
- Inp Rombaut Stijn

Om onze kennis inzake drugs bij te schaven, zullen wij trachten deel te nemen aan interessante georganiseerde vormingen en bijscholingen in het kader van drugs.

BIJLAGEN

EVALUATIE PROJECT DRUGS - 01.01.12 * 31.12.12 (Hinp Tim Alderson)

A : ALGEMEEN

- A.1. ---- **Het M.E.G.A. project : Aantal scholen** die deelnemen aan het partnership schooljaar 2012 - 2013 : 17 Scholen (van de 17)
 A.2. ---- **Opleidingen - project drugs** : Geen
 A.3. ---- **Informatierapporten "drugs"** : 15 RIR's drugs werden opgesteld tussen 01.10.12 en 31.12.12.
 A.4. ---- **Dossierrapporten / Actierapporten**: 1 DOS drugs werden geopend tussen 01.10.12 en 31.12.12
 A.5. ---- **In beslag genomen voorwerpen drugs - 4° kwartaal 2012** (Zie bijlage aan onderhavig document)
 A.6. ---- **Drugs in verkeer** : zie project verkeer.
 A.7. ---- **Administratie project drugs 4° kwartaal 2012** : **14 uur 00 min.** (code L.2102 dienstschriftboek).

B : REPRESSIE

- B.1. ---- Capaciteit - uitgevoerde acties gelinkt aan dossierrapporten / actierapporten** (enkel actie en daaruit volgende redactie bij dringende opdrachten parket)
 Totaal capaciteit per trimester 2012 : **zie tabel hieronder**. (code L.2301 + code L.2328).

<i>Capaciteitsverbruik jan-feb-mar 2011</i>	<i>Capaciteitsverbruik apr-mei-jun 2011</i>	<i>Capaciteitsverbruik jul-aug-sep 2011</i>	<i>Capaciteitsverbruik okt-nov-dec 2011</i>
83 uur 15 min	96 uur 05 min	2 uur 30 min	108 uur 55 min
<i>Capaciteitsverbruik jan-feb-mar 2012</i>	<i>Capaciteitsverbruik apr-mei-jun 2012</i>	<i>Capaciteitsverbruik jul-aug-sep 2012</i>	Capaciteitsverbruik okt-nov-dec 2012
4 uur 30 min	6 uur 0 min	0 uur 0 min	64 uur 15 min
Ter info : gemiddelde jaarcapaciteitsverbruik : 2005 - 2011			afgerond 240 uur 29 min

Jaarverslag 2012

<u>TER INFORMATIE : ACTIES TIJDENS JAAR 2009</u>	<u>TER INFORMATIE : ACTIES TIJDENS JAAR 2010</u>	<u>TER INFORMATIE : ACTIES TIJDENS JAAR 2011</u>	<u>ACTIES TIJDENS JAAR 2012</u>
<p>*1 : 10.03.09 - 1 voorleid. *2 : 23.03.09 - 1 voorleiding *3 : 12.05.09 *4 : 13.05.09 *5 : 10.06.09 *6 : 11.09.09 - 1 voorleiding *7 : 03.10.09 *8 : 03.10.09 *9 : 14.11.09 *10 : 28.11.09 *11 : 11.12.09</p>	<p>*1 : 06.02.10 *2 : 19.02.10 *3 : 19.02.10 - 1 voorleiding *4 : 03.03.10 - 1 voorleiding *5 : 11.04.10 - 1 Voorleiding *6 : 16.04.10 - 1 Voorleiding *7 : 16.04.10 - 1 Voorleiding *8 : 16.04.10 - 1 Voorleiding *9 : 25.04.10 - 1 Voorleiding *10 : 03.06.10 - 1 Voorleiding *11: 10.07.10 *12: 01.08.10 : 2 Voorleidingen *13 : 02.09.10 - 1 Voorleiding *14 : 10.11.10 *15 : 10.12.10 *16 : 15.12.10 – 2 Voorleidingen</p>	<p>*1 02.03.2011 *2 19.02.2011 *3 02.04.2011 – 1 voorleid *4 09.05.2011 – 3 voorleid *5 06.06.2011 – 1 voorleid *6 10.06.2011 – 1 voorleid *7 10.06.2011 – 2 voorleid *8 14.06.2011 – 1 voorleid *9 05.08.2011 *10 02.09.2011 *11 14.09.2011 *12 12/10/2011 – 1 voorleid *13 07/11/2011 – 1 voorleid *14 01/12/2011 – 1 voorleid JR *15 08/12/2011 – 1 voorleid *16 15/12/2011 – 1 voorleid JR</p>	<p>*1 29/01/2012 – 1 voorleid *2 27/01/2012 – 4 voorleid *3 12/11/2012 *4 29/11/2012</p>

Opmerking bij uitgevoerde acties :

We vestigen aandacht op het feit :

- dat hier de huiszoeking met toestemming / heterdaad niet meegeteld zijn ,
- dat het drugteam bestaat uit leden van de interventiegroep met als hoofdtaak interventie,
- dat de uitgevoerde acties drugs plaats vinden tijdens 'vrije momenten' tussen de interventiebeurten.

Bij de acties worden eveneens zaken / vaststellingen vermeld waarbij grote hoeveelheden drugs werden in beslag genomen. (gezien op vlak lokale politie).

B.2. ---- Capaciteit inzake reactief onderzoek drugs (bezit / verkoop / vervaardigen / invoer / andere / ...) = eigen vaststelling feiten en kantschrift (PDK - OR) :

(code G.201 tot en met G.212) + Redactietijd RIR // Dos : (code L.2409 t.e.m. L.2412) :

Totaal capaciteit per trimester 2012 : **zie tabel hieronder**

<i>Capaciteitsverbruik jan-feb-mar 2011</i>	<i>Capaciteitsverbruik apr-mei-jun 2011</i>	<i>Capaciteitsverbruik jul-aug-sep 2011</i>	<i>Capaciteitsverbruik okt-nov-dec 2011</i>
<i>183 uur 05 min</i>	<i>268 uur 43 min</i>	<i>98 uur 05 min</i>	<i>127 uur 45 min</i>
<i>Capaciteitsverbruik jan-feb-mar 2012</i>	<i>Capaciteitsverbruik apr-mei-jun 2012</i>	<i>Capaciteitsverbruik jul-aug-sep 2012</i>	Capaciteitsverbruik okt-nov-dec 2012
<i>248 uur 27 min</i>	<i>103 uur 45 min</i>	<i>228 uur 45 min</i>	<i>198 uur 35 min</i>
Ter info : gemiddelde jaarcapaciteitsverbruik 2005 - 2011			afgerond 863 uur 56 min

Jaarverslag 2012

B.3. Feiten drugs : Feiten drugs - jaarlijkse vergelijking (Cijfers ISLP via VATTERS – Januari 2013)

Feit	Jaar	Totaal feiten	Feiten - Indeling per gemeente		
			Herselt	Hulshout	Westerlo
Hulp bij gebruik <i>vb gratis drugs geven</i> <i>lokaal ter beschikking</i>	2007	9	0	0	9
	2008	8	4	0	4
	2009	17	5	1	11
	2010	9	3	1	5
	2011	5	0	2	3
	2012	4	0	4	3
In- en uitvoer	2007	27	6	3	18
	2008	21	6	2	13
	2009	19	6	1	12
	2010	10	3	1	6
	2011	9	0	2	7
	2012	4	0	4	3
Fabricatie / teelt <i>(vb plantage - labo)</i> <i>(bewerking -</i> <i>vervaardiging)</i>	2007	4	2	1	1
	2008	4	1	2	1
	2009	9	3	1	5
	2010	7	4	1	2
	2011	8	2	2	4
	2012	5	1	2	3
Verkoop	2007	35	3	5	27
	2008	33	13	4	16
	2009	35	13	1	21
	2010	48	11	3	34
	2011	40	6	9	25
	2012	34	5	2	27
Drugs - Andere <i>(vb organisa. drugfuif - ...)</i> <i>(Aanzetten tot ..)</i> <i>(giftstof - ontsmetting)</i>	2007	3	1	0	2
	2008	6	2	1	3
	2009	3	0	0	3
	2010	2	1	1	0
	2011	0	0	0	0

Jaarverslag 2012

	2012	3	1	0	2
Bezit	2007	102	18	3	81
	2008	99	32	7	60
	2009	105	26	9	70
	2010	149	27	17	105
	2011	86	10	13	63
	2012	106	23	18	65

B.4. Dossiers drugs : Jaarlijkse vergelijking * (Cijfers ISLP via VATTERS - januari 2013)

Jaar	Totaal Zuiderkempen	Overzicht per gemeente		
		Herselt	Hulshout	Westerlo
2007	144	27	8	109
2008	148	49	17	82
2009	158	39	10	109
2010	189	42	21	126
2011	119	15	22	82
2012	121	19	22	80

C.: TOTAAL GEBRUIKTE CAPACITEIT 4° KWARTAAL

- C.1. : Mega project : (code D.123 - L.2106 - L.2112 - L.2211) = 55 uur 15 min**
C.2. : Opleidingen project drugs : (code D.115) = 43 uur 15 min
C.3. : Vergaderingen : (code L.2108 - L.2207) = 15 uur 25 min
C.4. : Repressie - acties en reactief onderzoek (= punt B.1 + punt B.2) = 262 uur 50 min
C.5. : Administratie project drugs (= punt A.7) = 14 uur 0 min

De totaal gebruikte capaciteit voor project drugs tussen 01.10.12 en 31.12.12 is : 404 uur 45 min

<i>Capaciteitsverbruik jan-feb-mar 2011</i> 273 uur 25 min	<i>Capaciteitsverbruik apr-mei-jun 2011</i> 463 uur 53 min	<i>Capaciteitsverbruik jul-aug-sep 2011</i> 134 uur 50 min	<i>Capaciteitsverbruik okt-nov-dec 2011</i> 315 uur 25 min
<i>Capaciteitsverbruik jan-feb-mar 2012</i> 323 uur 7 min	<i>Capaciteitsverbruik apr-mei-jun 2012</i> 177 uur 15 min	<i>Capaciteitsverbruik jul-aug-sep 2012</i> 228 uur 45 min	Capaciteitsverbruik okt-nov-dec 2012 404 uur 45 min
Ter info : gemiddelde jaarcapaciteitsverbruik : 2005 - 2010			afgerond 1963 uur 29 min

Jaarverslag 2012

D. : BIJLAGEN

Bijlage 01 : In beslag genomen voorwerpen (neerlegging griffie) met betrekking tot drugs - 4° kwartaal 2012

VERDOVENDE MIDDELEN	Herselt	Hulshout	Westerlo	Zuiderkempen	Zuiderkempen	Zuiderkempen	Zuiderkempen
				2012	2011	2010	2009
Cannabisplant (aantal stuks / wortelkruit)	1	11		12	169	11	30
Cannabisplant (uitgedrukt in gram)				0	0	0	0
Cannabisplant (gram zaadjes/graantjes)				0	8	x	0
Cocaïne (uitgedrukt in gram)	1,1		7,13	14,23*	66,19	29,48	9,78
Geld Drugsgeld- uitgedrukt in Euro	6190	574,58	2916,25	9680,83	338	12650,81	4740,75
GHB (aantal gevulde flesjes)				0	5	1	4
GHB (aantal lege flesjes)				0	0	2	4
GHB (aantal milliliter)	218		748	966	14702	3937	304
Hasj (uitgedrukt in gram)			2,79	2,79	27,18	44,33	16
Heroïne (aantal gram)			1,09	1,09	44,78	29,8	11,16
Joints + restanten	1	1	4	6	32	18	19
Ketamine (aantal gram)				0	0	3,74	0
LSD trips				0	223	10	0
Marihuana (uitgedrukt in aantal gram)	1199,88	27,4	34,19	1261,47*	290,21	1133,81	378,12
Morfine (aantal ampullen)				0	0	0	0
Mushrooms (magic) paddestoelen - stuks				0	0	0	0
Mushrooms (magic) Paddestoelen -gram				0	0	86,4	8
Spacecake (aantal stuks)				0	0	0	0
Speed (uitgedrukt in gram)	12,82	1,1	271,63	679,15*	745,7	968,93	79,33
XTC MCPP "Harlekijn" (aantal stuks)				0	0	0	0
XTC MDMA (aantal stuks)	9	49	30	88	12	481,5	23
XTC MDMA (poeder - aantal gram)				0	0	200	0
Poppers				0	2	0	0

*Door onze dienst werden er n.a.v. vaststellingen in onze zone een huiszoeking gedaan te Lommel. De inbeslagnames dewelke tijdens deze huiszoeking verricht werden, zijn weerhouden in het totaal van 2012.

6.11 EVALUATIE OVERLAST ROND UITGAANSBUURTEN EN OPENBARE PLAATSEN

EVALUATIE ACTIEDOMEIN OVERLAST ROND UITGAANSBUURTEN EN

OPENBARE PLAATSEN

2012

1. Tendensen

- 2) De vergunning voor de oudejaarsfuif ‘Hulshout Goes Crazy’ editie 2011 – 2012 werd geweigerd. Een volgende editie zal er niet komen tenzij in een zeer beperkte versie.
- 3) Er is een nieuwe aanvraag om een oudejaarsfuif te organiseren te Hulshout. De aanvraag komt van een andere organisator.
- 4) In 2012 waren er merkelijk meer oproepen vanuit dancing Reflex.

2. Vergaderingen met externe partners

Deze cijfers omvatten de overlegmomenten die gepleegd worden naar aanleiding van grote evenementen en specifieke problemen waarbij externe partners betrokken worden.

Gemeente	2008	2009	2010	2011	2012
Westerlo	11	6	4	5	4
Herselt	1	0	0	2	0
Hulshout	2	1	3	4	2

Met de directie van de “Sint-Lambertusschool” te Westerlo werden afspraken gemaakt om de overlast veroorzaakt door hun leerlingen in het centrum van Westerlo te bestrijden en het Chrysostomosgebeuren in goede banen te leiden.

Met het bestuur van jeugdhuis Phoenix werd een overleg gepleegd om de examenuitblaas vlot te laten verlopen.

Een buurtbewoner van de parochiezaal te Tongerlo klaagt al jaren over lawaaihinder afkomstig van activiteiten gehouden in de parochiezaal. Er werd 2 keer een overleg gepleegd om oplossingen te zoeken.

In Hulshout werden er twee coördinatievergaderingen gehouden met alle betrokken partijen om de eindejaarsfuif voor te bereiden.

3. Toezicht evenementen en controle security

Volgende tabel bevat het aantal extra ingezet personeel voor bepaalde evenementen.

Gemeente	Evenement	Ingezet personeel
Westerlo	HSV-fuif PZ Tongerlo 03/03	2
	Tongelse dorpsfeesten	6
	Examenuitblaas 22/06	2
	Tentfuif Wimpstraat	2
	Beachparty Reflex en Contrastival	3
	Screamparty Zoerla	2
	Sunfield Festival	2
	Never Ending party Voortkapel	2
	Examenuitblaas 19/12	2
Herselt	PaasTD 08/04	2
	Blauberg Kermis 01/07	2
	Blauberg Kermis 03/07	2
Hulshout	Clubber Fever in sporthal 17-02	2
	Clubber Fever in sporthal 18-02	2
	Mercuriusfuif 17/08	2
	Mercuriusfuif 18/08	2
	Oudejaarsfuif 31/12	2

Bij fuiven waar geen extra inzet is voorzien wordt de opdracht om toezicht te houden opgenomen in de opdrachtenlijst van de interventieploegen.

4. Overzicht feiten van vandalisme en geluidshinder waarvoor proces-verbaal werd opgesteld

PZ = Parochiezalen

Gemeente	Beschadiging voertuig	PZ + dancing gerelateerd	Vandalisme	PZ + dancing gerelateerd	Nachtlawaai	PZ + dancing gerelateerd
Westerlo						
2006	59	9	72	8	3	0
2007	53	4	84	5	3	0
2008	42	3	95	12	5	0
2009	52	3	87	3	21	0
2010	67	2	97	6	6	3
2011	49	1	73	8	3	6
2012	<u>56</u>	2	<u>54</u>	5	<u>7</u>	3
Herselt						
2006	23	2	41	0	4	0
2007	26	2	46	1	4	0
2008	19	3	37	1	4	0
2009	22	0	37	1	4	0
2010	21	0	66	0	3	0
2011	17	0	49	3	1	0
2012	<u>18</u>	0	<u>50</u>	0	<u>0</u>	0
Hulshout						
2006	25	1	28	1	0	0
2007	7	0	31	0	4	0
2008	12	0	34	1	1	0
2009	31	0	65	0	2	0
2010	8	0	25	0	6	0
2011	12	0	47	0	2	0
2012	<u>17</u>	0	<u>33</u>	0	<u>0</u>	0

In de tabel maakten we een vergelijking met het totaal aan feiten van beschadigingen en vandalisme in verhouding met dergelijke feiten veroorzaakt door het uitgaansleven in parochiezalen en dancings. Hieruit blijkt dat het uitgaansleven maar voor een beperkt aantal feiten verantwoordelijk is.

Wat nachtlawaai betreft moeten we nuanceren. Wanneer de muziek op een fuif te hard staat wordt er eerst gevraagd om de muziek stiller te zetten. Wanneer dit ook effectief gebeurt wordt er geen proces-verbaal opgesteld, maar een bestuurlijke akte voor de burgemeester van de betrokken gemeente. Wanneer een betrokkene meermaals voor lawaaihinder zorgt wordt wel onmiddellijk proces-verbaal opgesteld bij een nieuwe overtreding.

5. Bestuurlijke aktes overlast

Wanneer er overlast wordt vastgesteld rond uitgaansbuurten en openbare plaatsen wordt er steeds een bestuurlijke akte opgesteld. Zoals eerder aangehaald wordt er niet bij elk evenement waar meldingen zijn van lawaaihinder proces-verbaal opgesteld, wel een bestuurlijke akte. Deze cijfers zijn dan ook een goede barometer voor wat het actiedomein overlast betreft.

Bestuurlijke aktes	2007	2008	2009	2010	2011	2012
Westerlo	16	22	48	20	20	<u>27</u>
Herselt	17	13	8	6	11	<u>7</u>
Hulshout	10	13	17	9	7	<u>7</u>

6. Administratie project overlast (bevat alg. admin., proactief en reactief onderzoek, admin. actie)

Administratie	Aantal uren
2007	308
2008	434
2009	388
2010	402
2011	279
2012	284

7. Acties project overlast en private veiligheid

Deze cijfers omvatten de manuren voor personeel uitsluitend ingezet voor fuiven, controle security en andere acties m.b.t. het actiedomein overlast.

Acties	Aantal uren
--------	-------------

2007	258
2008	658
2009	769
2010	766
2011	737
2012	648

8. Projectmatige aanpak

Werkwijze:

Bij problemen die door toezicht en controles alleen niet opgelost kunnen worden, wordt er telkens een case opgestart. Bij een case wordt er steeds eerst een grondig vooronderzoek gedaan en de nodige partners zoals buurtbewoners, wijkagent, gemeentebestuur, verenigingen, enz... worden bij de zaak betrokken. Dit alles kadert in de geest van de exellente politiezorg.

Behandelde Cases 2012:

Case 1: Sint-Lambertusscholen te Westerlo (Centrum)

De studenten van de 2 laatste jaren mogen tijdens hun middagpauze de school verlaten. Dit veroorzaakte overlast in het centrum van Westerlo onder de vorm van afval, grote groepen jongeren, verkeersveiligheid.

Deze case loopt al 7 jaar.

In het begin van elk schooljaar worden de leerlingen via de schooldirectie ingelicht over de problematiek en eventuele sancties.

Er wordt regelmatig door ons toezicht gehouden.

Met de school werd afgesproken dat het middagpasje wordt ingehouden van jongeren die de buurt vervuilen.

Tijdens een overleg met de scholen en vertegenwoordigers van warenhuizen blijkt dat de toestand enorm verbeterd is, maar opvolging blijft noodzakelijk.

Case 2: Jeugdhuis Phoenix te Westerlo

Er blijven klachten komen over lawaaihinder. Deze zijn wel niet zo talrijk als vroeger. Er werd 1 GAS-pv opgesteld.

Case 3: Parochiezaal te Tongerlo

Eén buurtbewoner is de lawaaihinder eigen aan fuiven in de parochiezaal beu. Er werden geluidsmetingen uitgevoerd. Deze werden met klager besproken en er werd een actieplan opgesteld.

Case 4: Feestzaaltje te Hulshout, Grote Baan 340

Een buurtbewoner klaagt over lawaai- en afvaloverlast veroorzaakt door feestjes in de vermelde zaal. Uit buurtonderzoek blijkt dat andere burens ook hinder ondervinden.

De beheerders van de zaal werden aangesproken. Hierbij blijkt dat er vanaf januari 2013 andere uitbaters zullen zijn. Of de zaal al dan niet nog gebruikt zal worden voor jongerenfuiven moet nog blijken. Wordt opgevolgd.

Case 5: Te Westerlo, Ter voort 136/1 bevinden zich de lokalen van duivenbond 'Traag maar zeker' en van de Sint-Antoniusgilde.

In deze lokalen worden er soms feesten/fuiven gegeven waardoor er overlast ontstaat. Een paar omwonenden, wiens woning zeer dicht tegen de zalen is gelegen, klagen hierover. Beide lokalen bevinden zich tussen de achteringang van de basisschool 'De bezige bijtjes' uit Voortkapel en de woning Ter Voort 136. Het lokaal het dichtst aan de straatzijde is eigendom van de Duivenbond. Dit lokaal werd soms verhuurd om feestjes te geven. Momenteel zouden geen fuiven meer worden gegeven. Het achterste lokaal is eigendom van de Sint-Antoniusgilde. Zij verhuurden hun lokaal voornamelijk voor feesten. Er zouden nu geen fuiven meer worden gegeven. .

De klachten handelen voornamelijk over lawaaihinder van personen en/of muziek. De klachten zijn allen afkomstig van de bewoners Ter Voort 136. Voornoemd adres betreft een appartement met 5 woningen. Buurtonderzoek in het verleden leert ons dat ook andere bewoners op deze locatie overlast ervaren.

9. Bijlagen

Bijlage 1: Overzicht van alle feiten gelinkt aan parochiezalen en dancings

Bijlage 2: Overzicht controleplaatsen en het aantal uitgevoerde controles.

Bijlage 1

Plaats	2010	2011	2012	Feit
<u>Herselt</u>				
<i>Discotheek Millennium</i>				
		1		Wederzijdse slagen en verwondingen
	2		1	Opzettelijke slagen en verwondingen
			1	Inbreuk op de portierswetgeving
				Bezit en gebruik verdovende middelen
		1		Vandalisme
				Verstoren openbare orde
				Opzettelijke beschadigingen
<i>Parochiezaal Herselt</i>				
				Beschadiging voertuig
				Diefstal
				Wederzijdse opzettelijke slagen en verwondingen
<i>Ontmoetingscentrum Mixx</i>				
				Geen incidenten
<i>Parochiezaal Blauberg</i>				
				Geen incidenten
<i>Parochiezaal Ramsel</i>				
		1		Beschadiging roerende goederen
		1		Beschadiging onroerende goederen
				Diefstal van een fiets
		2		Opzettelijke slagen en verwondingen
<u>Hulshout</u>				
<i>Parochiezaal Hulshout</i>				
	1			Smaad
				Diefstal
				Beschadiging onroerende goederen
			1	Opzettelijke slagen en verwondingen
<i>Parochiezaal Westmeerbeek</i>				
				Geen incidenten
<i>Parochiezaal Houtvenne</i>				
				Misbruik van vertrouwen
				Diefstal
				Wildplassen

Jaarverslag 2012

Plaats	2010	2011	2012	Feit
<u>Westerlo</u>				
<i>Discotheek Reflex</i>				
			8	Niet opvolgen bevelen bevoegd persoon
1				Mondelinge bedreigingen
3	4		8	Opzettelijke slagen en verwondingen
2	1		1	Wederzijdse opzettelijke slagen en verwondingen
1			2	Beschadiging voertuig
			2	Verkeersongeval met gewonden
4	4		3	Beschadiging onroerende goederen
				Toebrengen schade
4	2		11	Bezit en gebruik verdovende middelen
1				Verkopen van verdovende middelen
			1	Onwettig bezit en wederrechtelijk dragen van verboden wapens
			1	Ziek persoon
			1	Verstoring openbare orde
2			5	Openbare dronkenschap
1			1	Verstoring openbare orde
			5	Nachtrumoer
<i>Discotheek Lynx</i>				
			1	Beschadigingen
<i>Parochiezaal Oevel</i>				
				Geen incidenten
<i>Ontmoetingscentrum Zoerle-Parwijs</i>				
			1	Opzettelijke beschadigingen onroerend goed
<i>De Zoerla</i>				
1			1	Opzettelijke slagen en verwondingen
1				Bezit en gebruik verdovende middelen
				Beschadiging voertuig
1				Beschadiging onroerende goederen
<i>Polyvalente zaal Voortkapel</i>				
			1	Opzettelijke beschadigingen
<i>Parochiecentrum Westerlo</i>				
				Wederzijdse opzettelijke slagen en verwondingen
	1			Opzettelijke slagen en verwondingen
2	1			Beschadiging onroerende goederen
<i>Parochiezaal Tongerlo</i>				
			1	Beschadiging roerend goed
<i>Jeugdhuis Phoenix</i>				
	1	1		Lawaaihinder
3				Bezit en gebruik van verdovende middelen
	4	1		Nachtlawaai
1	1			Openbare dronkenschap
			1	GAS PV afval
1			2	Opzettelijke slagen en verwondingen
	2			Opzettelijke beschadigingen
5	1			Diefstal van een fiets

Bijlage 2

OVERZICHT - CONTROLEPLAATSEN "OVERLAST"

Plaatsen waar extra toezicht wordt uitgevoerd m.b.t. OVERLAST - in samenwerking met de wijkagent.

DORP Intern order nr.	ADRES	WAT	PROBLEEM	jan- Maa 2012	Apr- Jun 2012	Juli- Aug 2012	Sep- Dec 2012
WESTERLO							
Zoerle- Parwijs 02	Aspergevelden - Merelbos - Zang- lijsterveld	Piraten ei- landje	Jongeren met bromfietsen (niet toegelaten aldaar) - lawaaihinder - beschadigingen van speeltuigen en andere ge- plaatste voorwerpen)	16	18	13	18
Zoerle- Parwijs 04	Zandstraat		Overlast van jongeren die langs de servitudeweg in het bos rijden. Op verschillende tijd- stippen bijna dagelijks. De servitudeweg betreft een zand- weg tussen de woningen Zand- straat 39-41 en geeft toegang tot een bos gelegen aan het Patersbos-Zavelstraat	2	6	15	17
Zoerle- Parwijs 660/10	Kerkstraat	Kerk	Kerk, jongeren rond de kerk van 20 tot 23 uur	15	9	11	0
Heultje 06	Grensstraat	Kerkhof	Zeker tijdens de periode Aller- heiligen - Allerzielen.	3	6	8	23
Voortkapel 07	Kloosterstraat	Kerkhof	Zeker tijdens de periode Aller- heiligen-Allerzielen-diefstallen- vandalisme-uitgang langs ach- terkant zagerij	16	14	7	13
Oosterwijk 08	kerkhofstraat	Kerkhof	Kerkhof, jongeren troepen samen op kerkhof, tijdens weekend en Wonm, overlast voor omwonenden en nabe- staanden van overledenen, vandalisme, diefstallen.	12	13	8	17
Tongerlo 09	Abdijstraat + ver- bindingsweg Abdij- straat en wijk "Ley- se Hoeve" (achter- zijde abdij)	Kerkhof + Grot	jongeren ** 's avonds - 's nachts en tijdens weekends ** o.a. vandalisme aan grot , beelden , kaarsen , ... ** 4 toe- gangswegen -- Abdijstraat + parking Abdij + Oevelsedreef + via voetbalterrein in Boeretang- straat.	15	13	16	21
Tongerlo 540/05	Petanquebaan achter parochie- zaal		Vandalisme en drugs	1	13	15	18
Tongerlo 137/08	Speelpleintje cros- sende bromfietser	Binnenblok	Speelpleintje , crossende brom- fietser	0	3	12	5
Oevel 11	Nijverheidsstraat	Kerkhof	Zeker tijdens de periode Aller- heiligen - Allerzielen + reeds	17	29	15	23

Jaarverslag 2012

			diefstallen graformenten gebeurd				
Oevel 735/07	Joris Van Geel- straat	Speelplein Rakkertje	Vandalisme op het speelplein	4	15	12	13
Westerlo 307/05	Papedreef	Sprookjes- bos	Het sprookjesbos ter hoogte van het boswachtershuis wordt bezoekt door jongeren die er niet thuis horen - het is voor de allerkleinsten. De jongeren - meestal van de nabijgelegen scholen - hangen er rond en brengen schade toe aan de speeltuigen en sprookjesfigu- ren.	3	10	18	10
Westerlo 12	Sint Lambertus- straat	Kerkhof	Zeker tijdens de periode Aller- heiligen - Allerzielen.	12	13	18	22
Totaal voor gemeente Westerlo				116	162	168	190
DORP Nummer Intern order	ADRES	WAT	PROBLEEM	jan- Ma 2012	apr- Mei 2012	Juli- Aug 2012	Sep- Dec 2012
HULSHOUT							
Hulshout 18	Borgerhoutstraat (te bereiken via Kerkstraat naast 17)	Kerkhof	Zeker tijdens de periode Aller- heiligen - Allerzielen.	0	0	0	21
Houtvenne 20	Langestraat tssn woning 42 en 44	Kerkhof	Zeker tijdens de periode Aller- heiligen - Allerzielen.	0	0	0	0
Westmeer- bee22	Bundersstraat naast woning nr 1	Kerkhof	Zeker tijdens de periode Aller- heiligen - Allerzielen.	0	0	0	0
Totaal voor gemeente Hulshout				0	0	0	21

DORP / GE- MEENTE Nummer In- tern order	ADRES	WAT	PROBLEEM	jan- Ma 2012	Apr- Mei 2012	Juli- Aug 2012	Sep- Dec 2012
HERSELT							
Herselt 23	Denstraat	Kerkhof	Zeker tijdens de periode Aller- heiligen - Allerzielen.	16	15	17	15
Herselt 302/06	Maria Gorettistr 4 School	Speelplein	Vandalisme in het weekend.	10	12	12	6
Herselt 1056/07	Kerkstraat 10	School "De Letterboom"	Graffiti en vandalisme op de speelplaats	7	10	12	4
Blauberg 24	Groenstraat tussen nr 16 en 18	Kerkhof	Zeker tijdens de periode Aller- heiligen - Allerzielen ** tijdens verlofperiode - weekends ** samenkomst van jongeren op het kerkhof met bromfietsen - komen langs achterzijde via bos.	8	16	17	25
Blauberg	Binnenblok - Gal-	Speelplein	Vakantieperiode – weekends-	8	15	15	25

Jaarverslag 2012

104	geven		lastigvallen kinderen door andere jongeren				
Blauberg 105	Verbrand Goor	Speelplein	Samenkomst jongeren, vandalisme, vuil achterlaten	8	18	17	28
Bergom 106	Hoge dreef tussen woning 27 en 29	Kerkhof	Zeker tijdens de periode Allerheiligen - Allerzielen. Diefstallen ** toegang via Hoge Dreef en via asfaltweggetje /zijstraatje Varendonksesteenweg	9	21	20	34
Bergom 319/07	Varendonksesteenweg		In het eerste deel van de Varendonksesteenweg hangen in het weekend dikwijls jongeren rond die vandalisme plegen en mensen lastigvallen	9	21	20	34
Ramsel 107	Gust van den Heuvelstraat naast woning nr 170.	Kerkhof	Zeker tijdens de periode Allerheiligen - Allerzielen. .				15
Ramsel 429	Roteinde	Voetbalpleintje	Overlast, jongeren, bromfietzers				33
Ramsel 344/08	Schoolstraat		Rondhangende jeugd en zwartvissers op kleiputten				33
Ramsel 697/04	Roteinde 53	Koepel van de appartementsblok	Vandalenstreken door jongeren rond de koepel en bij bewoners appartementsblok.				32
Totaal	voor	gemeente	Herselt	<u>75</u>	<u>128</u>	<u>130</u>	<u>284</u>

6.12 EVALUATIE DIENSTVERLENING EN WERKING

DIENSTVERLENING EN WERKING

Dienstverlening en Werking

Evaluatie 2012

Inleiding

In het zonale veiligheidsplan 2005-2008 werd “werking en organisatieontwikkeling” als een prioriteit weerhouden. De hele organisatie en bedrijfsvoering moesten gestroomlijnd worden volgens het EFQM/INK/CAF model om een gemeenschapsgerichte politiezorg te verzekeren. GGPZ was dus het centrale thema binnen deze prioriteit. Waar in het begin deze filosofie nog op weerstand stuitte is deze door de verschillende actieplannen die in de periode 2005-2008 werden opgesteld en uitgevoerd, grotendeels weggewerkt.

Ondertussen zag een nieuw concept het daglicht: excellente politiezorg waar ggpz de basis van vormt.

Het zonale veiligheidsplan 2009-2012 gaat mee in deze evolutie en formuleert in het domein van de dienstverlening en werking een strategische doelstelling:

We willen ons gefaseerd ontwikkelen tot een politiedienst waar excellente politiezorg bijdraagt tot het realiseren van een veilige en leefbare samenleving en een kwaliteitsvolle dienstverlening en werking.

Oorzaken en SMART-doelstelling(n)

STRATEGISCHE DOELSTELLING

Wij willen ons gefaseerd ontwikkelen tot een politiedienst waar excellente politiezorg bijdraagt tot het realiseren van een veilige en leefbare samenleving en een kwaliteitsvolle dienstverlening en werking.

Deze omschrijving bestaat uit vier grote delen die echter niet los van elkaar kunnen gezien worden.

Ten eerste stellen wij ons tot doel een veilige en leefbare samenleving te realiseren.

Ten tweede willen wij een kwaliteitsvolle dienstverlening en werking tot stand brengen.

Ten derde willen wij dat doen door het introduceren van het concept excellente politiezorg

Ten vierde willen wij die introductie gefaseerd laten verlopen.

Verder bepaalt het zonale veiligheidsplan 2009-2012 over deze strategische doelstelling:

- dat de basisfunctionaliteiten en de strategische doelstellingen dienen doorspekt te worden van de filosofie van de excellente politiezorg
- dat de invoering geleidelijk moet gebeuren en praktisch gericht moet zijn
- dat er rekening moet gehouden worden met succesvolle initiatieven in andere politiezones
- dat de medewerkers inzicht moet gegeven worden in het concept excellente politiezorg waardoor zij in staat zijn hun handelen te toetsen aan de principes van de excellente politiezorg

- dat de directeur beleidsondersteuning best geplaatst is om deze doelstelling te plannen, uit te voeren, te controleren en bij te sturen. Hij leidt deze strategische prioriteit met de steun van de korpschef en het hele korps.

Lessen die we uit de toepassing van de actieplannen van het vorige zonale veiligheidsplan (2005-2008) kunnen trekken:

- Niet iedereen heeft behoefte aan een gedetailleerde theoretische basis. Evenmin is dat vereist voor de introductie en de toepassing van het model. In het verleden werden concepten zoals ggpz, efqm en pdca vrij gedetailleerd aan iedereen in het korps gepresenteerd. Dit gebeurde tijdens de korpsdagen. Veel leden van het basiskader ervoeren dit als te theoretisch. Niettegenstaande zij een aantal pijlers van de ggpz zelf toepasten werd de link naar de theoretische basis dikwijls niet gelegd. Conclusie : de uiteenzetting van het concept aan het basiskader zal beperkt gehouden worden en zal zo praktisch mogelijk moeten opgevat worden.
- Het middenkader en het officierenkorps zullen in de toekomst het concept moeten kunnen toepassen. Zij moeten dus over een meer gedegen kennis van het model beschikken.

Doelstelling 1

In de door het korps ontwikkelde visie stellen wij:

“Wij willen ons gefaseerd ontwikkelen tot een politiedienst waar excellente politiezorg bijdraagt tot het realiseren van een veilige en leefbare samenleving en een kwaliteitsvolle dienstverlening en werking.”

Deze visie kan enkel gerealiseerd worden wanneer wij over voldoende competent personeel kunnen beschikken dat de juiste en voldoende opleiding heeft kunnen genieten. De opleiding van de personeelsleden wordt op dit ogenblik gestructureerd volgens de behoeften die zich aandienen. We kunnen onze werking optimaliseren door nog meer rekening te houden met de pijlers van de informatiegestuurde politiezorg. Door de opleidingsbehoeften zowel top-down als bottom-up te detecteren, analyseren en implementeren werken we doelbepalend en proactief. Het vergroot ons vermogen om gemeenschapsgericht te werken wat zeker een meerwaarde biedt.

In 2012 beschikt de politiezone Zuiderkempen over een opleidingsplan.

Doelstelling 2

In onze geïnformateerde samenleving is er een stortvloed aan informatie. Indien informatiestromen niet georganiseerd en gekanaliseerd worden lopen we het risico dat onbelangrijke informatie ons meermaals bereikt of veel erger, dat belangrijke informatie niet tot bij de juiste personen komt. Continu verbeteren is een constante in de werking van ons korps geworden. Door onze permanente externe gerichtheid identificeerden wij het probleem van de informatietoevloed en de mogelijke gevaren en gevolgen. De oplossing voor het probleem is dat alle informatie waarvan het politiekorps bestemming is wordt gecentraliseerd. Vanuit dit invalspunt kan de verspreiding van de informatie geoptimaliseerd worden.

In 2012 beschikt de politiezone Zuiderkempen over een Lokaal Informatiekruispunt

STRATEGISCHE DOELSTELLING :**Dienstverlening en werking**

We willen ons gefaseerd ontwikkelen tot een politiedienst waar excellente politiezorg bijdraagt tot het realiseren van een veilige en leefbare samenleving en een kwaliteitsvolle dienstverlening en werking

Verantwoordelijke : Korpschef

DOELSTELLING 1

In 2012 beschikt de politiezone Zuiderkempen over een opleidingsplan.

hoofd-en deelactiviteiten	verantwoordelijke(n)	planning	randvoorwaarden	noodzakelijke mensen en middelen	wanneer en hoe rapporteren	wat en aan wie rapporteren
Opleiding / zelfstudie/ informatiegaring van/door twee personeelsleden over de materie opstellen van een opleidingsplan.	Hrm Annelies Budts en maatschappelijk assistente Griet Schroven	januari	Organisatie van opleidingen en beschikbaarheid van informatie	Hrm Annelies Budts en maatschappelijk assistente Griet Schroven	doorlopend mondeling en schriftelijk naargelang de behoefte	resultaat aan kc
Identificatie van goede praktijken in andere korpsen	Hrm Annelies Budts en maatschappelijk assistente Griet Schroven	januari	Prevalentie en beschikbaarheid van goede praktijken	Hrm Annelies Budts en maatschappelijk assistente Griet Schroven	idem	resultaat aan kc
Inventariseren van de opleidingsbehoeften (zowel top-down als bottom-up)	Hrm Annelies Budts en maatschappelijk assistente Griet Schroven	januari	Methodiek qua inventarisatie en meldingsbereidheid van de bevrageden.	Hrm Annelies Budts en maatschappelijk assistente Griet Schroven	idem	resultaat aan kc
Analyse van de opleidingsbehoeften	Hrm Annelies Budts en maatschappelijk assistente Griet Schroven met werkgroep	Ten laatste eind juni.	Ruimte in dienst-rooster	Hrm Annelies Budts en maatschappelijk assistente Griet Schroven en werkgroep	idem	resultaat aan kc
Opstelling van het opleidingsplan	Hrm Annelies Budts en maatschappelijk assistente Griet Schroven	Eind oktober	Ruimte in dienst-rooster	Hrm Annelies Budts en maatschappelijk assistente Griet Schroven	idem	resultaat aan kc

Jaarverslag 2012

Validatie van het opleidingsplan	Hrm Annelies Budts en maatschappelijk assistente Griet Schroven	Afhankelijk van datum zvr	Goedkeuring van de zonale veiligheidsraad.	Zonale veiligheidsraad	idem	Resultaat aan kc
----------------------------------	---	---------------------------	--	------------------------	------	------------------

STRATEGISCHE DOELSTELLING :**Dienstverlening en werking**

We willen ons gefaseerd ontwikkelen tot een politiedienst waar excellente politiezorg bijdraagt tot het realiseren van een veilige en leefbare samenleving en een kwaliteitsvolle dienstverlening en werking

Verantwoordelijke : Korpschef

DOELSTELLING 2

In 2012 beschikt de politiezone Zuiderkempem over een Lokaal Informatie Kruispunt.

hoofd-en deelactiviteiten	verantwoordelijke(n)	planning	randvoorwaarden	noodzakelijke mensen en middelen	wanneer en hoe rapporteren	wat en aan wie rapporteren
Bepalen van de personeelsbezetting – taakinhoud - competenties	Korpschef - Cp Carens – Hinp Vercammen en Vangenechten	Eerste helft 2012	Expertise en ruimte in het dienstrooster	Korpschef - Cp Carens – Hinp Vercammen en Vangenechten	doorlopend mondeling en schriftelijk naargelang de behoefte	resultaat aan kc
Validatie op politiecollege en zonale veiligheidsraad	Korpschef	juni	Goedkeuring door het politiecollege	Korpschef en de leden van de zonale veiligheidsraad en het politiecollege	idem	resultaat aan kc
Aanpassen van het organigram met overleg op BOC en politieraad	Korpschef	september	Overleg op het boc	Korpschef en de leden van het boc en de politieraad	idem	resultaat aan kc
Installatie van het lokale informatiekruispunt Zuiderkempem.	Korpschef	Laatste trimester 2012	Aanpassing van de infrastructuur	Leden van het lokale informatiekruispunt	idem	resultaat aan kc

MEETPLAN DIENSTVERLENING EN WERKING

Strategische doelstelling :							
We willen ons gefaseerd ontwikkelen tot een politiedienst waar excellente politiezorg bijdraagt tot het realiseren van een veilige en leefbare samenleving en een kwaliteitsvolle dienstverlening en werking.							
DOELSTELLING 1							
In 2012 beschikt de politiezone Zuiderkempen over een opleidingsplan.							
Overzicht van de voorziene metingen					Overzicht van de voorziene rapporteringen		
Wat?	Norm?	Wanneer?	Door wie?	Info	Wanneer?	Hoe?	Aan wie?
Opleiding/zelfstudie/informatiegaring	Er zijn twee personeelsleden die de nodige expertise hebben opgebouwd om een opleidingsplan op te stellen	Begin februari	Hrm en m.a.	UITGEVOERD	kwartaalevaluatie + tussentijds	schriftelijk mondeling	aan kc
Identificatie van goede praktijken door andere korpsen	Er is nagegaan of er bij andere korpsen goede praktijken te vinden zijn .	Begin februari	Hrm en m.a.	UITGEVOERD	kwartaalevaluatie + tussentijds	schriftelijk mondeling	aan kc
Inventaris van de opleidingsbehoeften	Er is een inventaris van de opleidingsbehoeften	Begin februari	Hrm en m.a.	UITGEVOERD	kwartaal evaluatie + tussentijds	schriftelijk mondeling	aan kc
Analyse van de opleidingsbehoeften	De opleidingsbehoeften zijn geanalyseerd	Juli	Hrm en m.a.	UITGEVOERD	kwartaal evaluatie + tussentijds	schriftelijk mondeling	aan kc
Opstelling van het opleidingsplan	Er is een opleidingsplan opgesteld	November	Hrm en m.a.	UITGEVOERD	kwartaal evaluatie + tussentijds	schriftelijk mondeling	aan kc
Validatie van het opleidingsplan door de zonale veiligheidsraad en het politiecollege	Het opleidingsplan werd gevalideerd door de zvr en het pc.	Eind 2012	Hrm en m.a.	Pc 24/10/2012 Zvr 30/11/2012			

Strategische doelstelling :							
We willen ons gefaseerd ontwikkelen tot een politiedienst waar excellente politiezorg bijdraagt tot het realiseren van een veilige en leefbare samenleving en een kwaliteitsvolle dienstverlening en werking.							
DOELSTELLING 2							
In 2012 beschikt de politiezone Zuiderkempen over een Lokaal Informatie Kruispunt.							
Overzicht van de voorziene metingen					Overzicht van de voorziene rapporteringen		
Wat?	Norm?	Wanneer?	Door wie?	Info	Wanneer?	Hoe?	Aan wie?
Bepalen van de personeelsbezetting – taakinhoud - competenties	De personeelsbezetting, de taakinhoud en de competenties van de leden van het LIK zijn vastgesteld.	Juli	Hinp Vercammen	Het takenpakket werd reeds samengesteld. De competenties dienen verder uitgewerkt te worden door het diensthoofd HRM tegen eind 2012. Van zodra dit voorbereidend werk klaar is zal dit voorgelegd worden aan het BOC na goedkeuring door het politiecollege	kwartaalevaluatie + tussentijds	schriftelijk mondeling	aan kc
Validatie op het politiecollege en de zonale veiligheidsraad	De oprichting en installatie van een LIK werd op het politiecollege en de zonale veiligheidsraad gevalideerd	juli	Hinp Vercammen	De zonale veiligheidsraad van 08-06-2012 nam kennis van de oprichting van DSI. Het politiecollege gaf op 09 maart 2012 haar goedkeuring	kwartaalevaluatie + tussentijds	schriftelijk mondeling	aan kc

Jaarverslag 2012

Aanpassen van het organigram met overleg op het BOC en de politieraad	Het nieuwe organigram waarin het LIK is opgenomen werd overlegd op het BOC en de politieraad	oktober	Hinp Vercammen	De politieraad van 21-06-2012 keurde de nieuwe structuur en het organigram goed nadat het BOC van 30-03-2012 zijn goedkeuring gaf.	kwartaal evaluatie + tussentijds	schriftelijk mondeling	aan kc
Installatie van het lokale informatiekruispunt	Het LIK is operationeel	Laatste trimester 2012	Hinp Vercammen	Het LIK is operationeel sedert eind 2011. Alle personeelsleden werden herplaatst naar deze dienst en de nodige functioneringsgesprekken werden uitgevoerd.	kwartaal evaluatie + tussentijds	schriftelijk mondeling	aan kc

6.13 INTRAFAMILIAAL GEWELD

Door onze politiezone werd één plaats vacant gesteld tijdens de mobiliteit 2012-03 inzake de benoeming van een coördinator voor het actiedomein jeugd en gezin. Vanaf 1 juli 2012 tot de benoeming van een definitieve coördinator zal hoofdinspecteur Tim Alderson deze tijdelijke taak op zich nemen.

Cijfers :

Overzicht feiten - fenomenen :

	binnen het koppel	tegen andere leden	tegen descendenten	extrafamiliale kindermishandeling	totaal
2006	73	6	22	1	102
2007	133	33	19	0	185
2008	244	19	40	1	303
2009	257	39	30	0	326
2010	272	54	28	0	354
2011	320	50	25	1	396
Januari-Maart 2012	80	10	5	0	95
April – Juni 2012	106	19	9	0	134
Juli – September 2012	74	14	2	1	91
Oktober – December 2012	68	12	5	0	85
Totaal 2012	328	55	21	1	405

Meest voorkomende feiten :

2007: 32 feiten van opzettelijke slagen en verwondingen aan echtgenoot of partner
 26 feiten van opzettelijke slagen bij familiale moeilijkheden
 21 feiten van familiale twist, onenigheid

2008: 56 feiten van opzettelijke slagen en verwondingen aan echtgenoot of partner
 43 feiten van weigering recht op persoonlijk contact
 38 feiten van belaging - stalking

2009 : 75 feiten van weigering recht op persoonlijk contact
 63 feiten van opzettelijke slagen en verwondingen aan echtgenoot of partner

Jaarverslag 2012

45 feiten van belaging - stalking

2010: 71 feiten van weigering recht op persoonlijk contact
53 feiten van opzettelijke slagen en verwondingen aan echtgenoot of partner
26 feiten van belaging

2011: 73 feiten van weigering recht op persoonlijk contact
62 feiten van opzettelijke slagen en verwondingen aan echtgenoot of partner
37 feiten van belaging

**Januari – Maart
2012** 22 feiten van weigering recht op persoonlijk contact
13 feiten van opzettelijke slagen en verwondingen aan echtgenoot of partner
10 feiten van belaging

**April – Juni
2012** 31 feiten van weigering recht op persoonlijk contact
16 feiten van twist, onenigheid zonder slagen
12 feiten van opzettelijke slagen en verwondingen aan echtgenoot of partner

**Juli – September
2012** 26 feiten van opzettelijke slagen en verwondingen aan echtgenoot of partner
11 feiten van weigering recht op persoonlijk contact
8 feiten van twist, onenigheid zonder slagen

**Oktober - December
2012** 17 feiten van Weigering recht op persoonlijk contact
13 feiten van opzettelijke slagen en verwondingen aan echtgenoot of partner
8 feiten van belaging

Overzicht feiten per gemeente:

	Herselt	Hulshout	Westerlo	totaal
2006	27	12	63	102
2007	57	47	81	185
2008	92	96	115	303
2009	99	47	180	326
2010	117	82	155	354
2011	127	97	172	396
Januari-Maart 2012	38	24	33	95
April - Juni 2012	40	36	58	134
Juli - September 2012	15	10	66	91
Oktober – December 2012	20	20	45	85
Totaal 2012	113	90	202	405

Bij bovenvermelde cijfers dient per gemeente rekening gehouden te worden met het feit dat er mogelijk meerdere tussenkomsten/processen-verbaal zijn bij hetzelfde gezin.

Doelstellingen

Doelstelling 1:

In 2012 schrijven wij een werkprocedure in de Ordenings Methodiek Processen uit die de opvolging duidelijk maakt van alle klanten (dienstenafnemers) in geval van IFG voor zover het feiten betreffen waarbij fysiek geweld gebruikt wordt.

Gezien er geen opleidingen werden georganiseerd over de Ordenings Methodiek Processen in 2011 werd de doelstelling overgenomen in het actieplan 2012. Ook werd overeengekomen niet te wachten tot deze cursus wordt ingericht maar werd het proces in het voorjaar van 2012 uitgeschreven.

De bedoeling hiervan is dat alle leden van onze zone op de hoogte zijn van de werkwijze en de aanpak wanneer ze geconfronteerd worden met feiten van IFG waarbij fysiek geweld gebruikt wordt.

Doelstelling 2:

Met ingang van 1 januari 2012 zal het team IFG in het kader van de evaluatie van het project 4 keer per jaar samenkomen.

De methodiek van het actieplan IFG schrijft voor dat ieder trimester een evaluatie wordt gemaakt. Wij doen dit omdat wij, zoals voorzien in de gemeenschapsgerichte politiezorg, verantwoording willen afleggen.

Naast deze vier vergaderingen komt het team, indien de dienst het toelaat, maandelijks samen voor het bespreken van dossiers en kantschriften.

In het vierde kwartaal vond er geen vergadering plaats.

Doelstelling 3 :

In 2012 zullen we steeds deelnemen aan de vergaderingen met externe partners , meer bepaald aan de vergaderingen van de expertisecel IFG van het Parket Turnhout.

De vergaderingen met de referentieambtenaar van het Parket Turnhout vinden twee keer per jaar plaats. Deze vergadering fungeert als een ideaal forum voor het uitwisselen van casussen en informatie.

De vorige vergadering heeft plaats gevonden op 20/09/2012. Het resultaat hiervan werd op de share IFG opgeslagen zodat iedereen toegang heeft tot deze informatie.

Doelstelling 4 :

We zullen in het eerste kwartaal van 2012 de opleidingsbehoeften van de leden van de projectgroep IFG identificeren. Eens deze behoeften gekend, zal er gezocht worden naar opleidingen die met deze behoeften overeenstemmen. Indien geen opleidingen gevonden worden die met deze behoeften overeenstemmen, zal de opleidingsinstellingen gevraagd worden te voorzien in een gepaste opleiding. Vervolgens zullen de leden van de projectgroep de gepaste opleiding volgen.

Om op de hoogte te blijven van alle veranderingen en aanpassingen in de wetgeving is het noodzakelijk dat de leden van het project IFG bijscholingen volgen.

De teamleden voelen de behoefte aan opleiding inzake het wetgevende kader van IFG (ouderlijk gezag, nieuwe jeugdwet, procedures voor de jeugdrechtbank, recht privacy en beroepsgeheim minderjarigen, oudermis(be)handeling,...) duidelijk aan.

De teamleden hebben op één van de vorige vergaderingen laten weten dat zij die algemene opleiding nooit gevolgd hebben. Ze willen daarom graag de basisopleiding IFG volgen.

Dienst HRM is hiervan in kennis gesteld. Tot nog toe werd er geen geschikte opleiding gevonden.

De noodzaak van de opleidingen blijft om op de hoogte te blijven van de specifieke problematiek waar dit project mee te maken heeft. Ook in de toekomst dient het aanbod inzake opleidingen opgevolgd te worden.

In het vierde kwartaal werden volgende opleidingen gevolgd door leden van het actiedomein jeugd en gezin:

- Scholen- en verkeersslachtoffers te Pulderbos (gevolgd door Griet Schroven)
- Kinderen, slachtoffer van IFG te Herentals (gevolgd door Griet Schroven)
- Echtscheiding: van theorie naar praktijk te Antwerpen (gevolgd door Griet Schroven)
- Algemene vergadering slachtofferbeleid te Mechelen (gevolgd door Sanne De Backer)
- Invloed van alcohol in intrafamiliaal geweld te Leuven (gevolgd door Alexander De Louw en Sven Boeckmans)

Doelstelling 5:

We zullen, indien de behoefte zich voordoet, tijdens één van de korpsdagen van 2012 een uiteenzetting geven over een onderwerp dat betrekking heeft op intrafamiliaal geweld.

Inzake de benadering en de aanpak van intrafamiliaal geweld hebben sommige collega's het gevoel dat hun tussenkomst niet onmiddellijk tot resultaten leidt en dat het probleem tussen de partijen niet kan opgelost worden door hun tussenkomst.

In het kader van de informatiegestuurde politiezorg is het noodzakelijk dat de nodige initiatieven genomen worden om alzo de cultuuromslag bij alle korpsleden te bekomen, hen vertrouwd te maken met de materie en de mogelijke aanpak van de situaties.

In 2012 werd geen uiteenzetting in het kader van intrafamiliaal geweld gehouden op één van de korpsdagen.

Doelstelling 6 :

Tegen eind 2012 zal het draaiboek IFG herzien worden tegen de achtergrond van nieuwe ontwikkelingen en behoeften.

Vanuit de visie van onze organisatie blijkt dat wij excellente politiezorg willen leveren. We willen dus zo efficiënt en professioneel mogelijk werken.

Er werd een scenario uitgeschreven voor het fenomeen " omgangsrecht". Het scenario werd vervat in een interne nota.

De nota werd op geregelde tijdstippen geëvalueerd en het uitgeschreven scenario voldoet. De nota is opgenomen in het draaiboek IFG.

In de query werd het fenomeen intrafamiliaal geweld binnen het koppel/tegen descendentes mee opgenomen. Hierdoor werd er aan de noden tegemoet gekomen. Dit zorgt voor een correctere inschatting van de feiten.

MEETPLAN INTRAFAMILIAAL GEWELD

Prioriteit : INTRAFAMILIAAL GEWELD							
Doelstelling 1: In 2012 schrijven HCP Schellekens en HINP Segers een werkprocedure in de OrderingsMethodiek Processen uit die de opvolging duidelijk maakt van alle klanten (dienstenaafnemers) in geval van IFG voor zover het feiten zijn waarbij fysiek geweld gebruikt wordt							
Overzicht van de voorziene metingen					Overzicht van de voorziene rapporteringen		
Wat?	Norm?	Wanneer?	Door wie?	Info	Wanneer?	Hoe?	Aan wie?
Werden de leden ingelicht over de doelstelling?	briefing doelstelling	januari	HINP Kevin Segers	Werd uitgevoerd in 2011	na uitvoering	schriftelijk	Korpschef
Werden de feiten IFG met geweld opgelijst?	oplijsting feiten	januari - februari	Team IFG	Werd uitgevoerd in 2011	na uitvoering	schriftelijk	Korpschef
Werd een opleiding voorzien en gevolgd?	aanbod opleiding volgen opleiding	volgens aanbod opleiding	HRM HINP Kevin Segers	Er was geen opleiding inzake deze materie	na uitvoering	schriftelijk	Korpschef
Werd een procedure uitgeschreven?	uitschrijven procedure	tegen eind september	HINP Kevin Segers	Procedure werd in het voorjaar uitgeschreven door HCP Schellekens en HINP Segers	na uitvoering	schriftelijk	Korpschef
Werd de procedure overgemaakt aan de korpsleiding?	overmaken procedure korpsleiding	oktober	HINP Alderson Tim	De procedure werd overgemaakt aan de korpsleiding	na uitvoering	schriftelijk	Korpschef
Werd er gecommuniceerd?	communiceren procedure	november	HINP Alderson Tim	De procedure werd overgemaakt aan de korpsleiding	na uitvoering	schriftelijk	Korpschef

Jaarverslag 2012

Doelstelling 2 :							
Met ingang van 1 januari 2012 zal het team IFG met de maatschappelijk assistente in het kader van de evaluatie van het project 4 keer per jaar samenkomen.							
Overzicht van de voorziene metingen					Overzicht van de voorziene rapporteringen		
Wat?	Norm?	Wanneer?	Door wie?	Info	Wanneer?	Hoe?	Aan wie?
Evaluatie van het project IFG	Teamleden project IFG en maatschappelijke assistente (eventueel parketmagistraat) komen 4 x per jaar samen om het project IFG te evalueren	4 x per jaar	HINP Kevin Segers (tot 01/03/2012)	De data voor de vergaderingen worden in de dienstplanning voorzien	Trimestrieel	Schriftelijk	Korpschef
Is er een evaluatie geweest IFG	eenmaal voltallige aanwezigheid	per kwartaal : April	HINP Cielen Nele	1 ^{ste} Kwartaal Vergadering heeft plaats gevonden op 17/01/2012	einde kwartaal	schriftelijk	Korpschef en andere participanten
Is er een evaluatie geweest IFG	eenmaal voltallige aanwezigheid	per kwartaal : Juli	HINP Cielen Nele	2 ^{de} Kwartaal Vergaderingen hebben plaats gevonden op 11/04/2012 & 23/05/2012	einde kwartaal	schriftelijk	Korpschef en andere participanten
Is er een evaluatie geweest IFG	eenmaal voltallige aanwezigheid	per kwartaal : Oktober	HINP Alderson Tim	3 ^{de} Kwartaal Vergadering heeft plaatsgevonden op 30/08/2012	einde kwartaal	schriftelijk	Korpschef en andere participanten
Is er een evaluatie geweest IFG	eenmaal voltallige aanwezigheid	per kwartaal : Januari	HINP Alderson Tim	4 ^{de} Kwartaal Er heeft geen vergadering plaatsgevonden.	einde kwartaal	schriftelijk	Korpschef en andere participanten

Jaarverslag 2012

Doelstelling 3 :

In 2012 zullen we steeds deelnemen aan de vergaderingen met externe partners , meer bepaald aan de vergaderingen van de expertisecel IFG van het Parket Turnhout.

Overzicht van de voorziene metingen					Overzicht van de voorziene rapporteringen		
Wat?	Norm?	Wanneer?	Door wie?	Info	Wanneer?	Hoe?	Aan wie?
werden de vergaderingen van de expertisecel bijgewoond?	vergadering bijwonen	trimestriële evaluatie	HINP Sanders Ronald	<p>De vergadering van de expertisecel werd op 09/02/2012 bijgewoond door HINP Sanders.</p> <p>De vergadering van 20/09/2012 werd bijgewoond door maatschappelijk assistente Sanne De Backer.</p>	trimestriële evaluatie	trimestriële evaluatie	Korpschef

Jaarverslag 2012

Doelstelling 4 :							
We zullen in het eerste kwartaal van 2012 de opleidingsbehoeften van de leden van de projectgroep IFG identificeren. Eens deze behoeften gekend, zal er gezocht worden naar opleidingen die met deze behoeften overeenstemmen. Indien geen opleidingen gevonden worden die met deze behoeften overeenstemmen, zal de opleidingsinstellingen gevraagd worden te voorzien in een gepaste opleiding. Vervolgens zullende leden van de projectgroep de gepaste opleiding volgen.							
Overzicht van de voorziene metingen					Overzicht van de voorziene rapporteringen		
Wat?	Norm?	Wanneer?	Door wie?	Info	Wanneer?	Hoe?	Aan wie?
Zijn de opleidingsbehoeften geïdentificeerd	volgens behoeften/vraag leden project IFG	per kwartaal	HINP Kevin Segers	Er werd bij de medewerkers gepeild naar de opleidingsbehoefte	onmiddellijk bij kennisname	schriftelijk	Korpschef
Zijn er gepaste opleidingen	aanbod opleidingen	per kwartaal	HRM HINP Tim Alderson Leden actiedomein	Er word continu gezocht naar passende opleidingen voor de leden van het actiedomein.	na kennisname	schriftelijk	Korpschef
Hebben de leden van team IFG deelgenomen aan opleidingen IFG	de leden van het team IFG volgen optimaal de opleidingen IFG	datum opleiding	HRM	Zie uitgeschreven doelstelling 4	na de opleiding	schriftelijk	Korpschef
Hoe werd de opleiding geëvalueerd	volgens gangbare criteria	na opleiding	HRM HINP Cielen Nele	Zie uitgeschreven doelstelling 4	bij evaluatie project IFG	schriftelijk	Korpschef HRM

Jaarverslag 2012

Werd er overlegd met de opleidingsinstellingen indien er geen gepaste opleidingen zijn	er zijn geen opleidingen voorhanden die overeenstemmen met de behoefte van de projectleden IFG	per kwartaal	HRM HINP Tim Alderson	Opdracht HRM	na kennisname	schriftelijk	Korpschef
---	--	--------------	------------------------------	------------------------------	---------------	--------------	-----------

DOELSTELLING 5 :							
We zullen tijdens één de korpsdagen van 2012 een uiteenzetting geven over een onderwerp dat betrekking heeft op intrafamiliaal geweld.							
Overzicht van de voorziene metingen					Overzicht van de voorziene rapporteringen		
Wat?	Norm?	Wanneer?	Door wie?	Info	Wanneer?	Hoe?	Aan wie?
Invoegen van een uiteenzetting in het programma van de korpsdagen	vastleggen van een datum waarop de uiteenzetting zal doorgaan	januari	dienstplanning	Samen met HCP Schellekens zal een thema gekozen worden	na uitvoering	schriftelijk	Korpschef
is er een praktische uiteenzetting betreffende IFG bepaald	een onderwerp betreffende IFG werd vastgelegd	februari	leden project IFG	//	na uitvoering	schriftelijk	Korpschef

Jaarverslag 2012

werd een uiteenzetting door het team IFG zelf opgesteld of door een externe spreker	een uiteenzetting werd opgesteld er werd contact opgenomen met een externe spreker	februari - april	leden project IFG externe spreker	//	na uitvoering	schriftelijk	Korpschef
werd een presentatie van de uiteenzetting gegeven op de korpsdagen	iedereen in het korps is op de hoogte van de gegeven uiteenzetting betreffende IFG	Tijdens de korpsdagen	HINP Cielen Nele	Er werd geen uiteenzetting gegeven.	na uitvoering en trimestrieel	schriftelijk	Korpschef

DOELSTELLING 6 :

Tegen eind 2012 zal het draaiboek IFG herzien worden tegen de achtergrond van nieuwe ontwikkelingen en behoeften.

Overzicht van de voorziene metingen					Overzicht van de voorziene rapporteringen		
Wat?	Norm?	Wanneer?	Door wie?	Info	Wanneer?	Hoe?	Aan wie?
werden de behoeften geïnventariseerd	behoefte	januari	team IFG	De behoeften werden geïnventariseerd	na uitvoering	schriftelijk	Korpschef
werden de behoeften getoetst aan de bestaande onderrichtingen	bestaande onderrichtingen	februari	team IFG	Er werden processen uitgeschreven , dewelke op latere datum zal voorgelegd worden aan de Korpschef	na uitvoering	schriftelijk	Korpschef
werden de werk-instructies planmatig uitgewerkt	de werkinstructies werden uitgewerkt	maart - juni	team IFG	Er werden processen uitgeschreven , dewelke op latere datum zal voorgelegd worden aan de Korpschef	na uitvoering	schriftelijk	Korpschef

Jaarverslag 2012

werden ze ingeschreven in het draaiboek	inschrijving in draaiboek	juli - oktober	HINP Cielen Nele	Er werden processen uitgeschreven , dewelke op latere datum zullen voorgesteld worden aan de Korpschef	na uitvoering	schriftelijk	Korpschef
werden ze geïmplementeerd in de dienstuitvoering	implementeren in dienstuitvoering	voor eind 2012	HINP Cielen Nele	Er werden processen uitgeschreven , dewelke op latere datum zullen voorgesteld worden aan de Korpschef	na uitvoering en trimestrieel	schriftelijk	Korpschef

INDEX

A

aanwerving	21
ACT	7, 45
agent van gerechtelijke politie.....	41
APO	47

B

basisoverlegcomité	22
basispolitiezorg	11
begroting	24
belanghebbenden.....	15
beleidsondersteuning	14, 21
Beleidsondersteuning	21
beleidsondersteuningsteam.....	22
beleidsteam.....	14, 21
bestuur en financiers.....	21, 46

C

CGL	28
CHECK	7, 29
CO2	38
Comité P.....	21, 42
Comité preventie en welzijn op het werk	22

D

Deming-cyclus	7, 22
deontologische code	11
DO	7, 19
drugs	36

E

efqm	6, 21, 28, 36
EFQM	8, 12
excellente politiezorg	11, 47

F

fietsexamen	38
-------------------	----

G

gemeenschapsgerichte politiezorg.....	6, 8, 12, 36
---------------------------------------	--------------

H

Herselt	16, 24, 51
Hulshout	16, 17, 24, 51

I

integer	11
intern toezicht.....	21, 42
interventiecoördinator	41
Intrafamiliaal Geweld.....	47, 85

K

klachten	21, 28
klanten	8, 46
korpschef	14, 85

L

leiderschap	8
<i>LEIDERSCHAP</i>	9
leveranciers	23, 34, 36

M

maatschappij.....	46
medewerkers	8, 11, 19, 21, 22, 29
medewerkerstevredenheidsonderzoek	22
meetplan	18
<i>MEGA</i>	36
missie	9, 11, 12, 15, 22

O

officier van bestuurlijke politie	41
officier van gerechtelijke politie.....	41
OMP	28
onpartijdig	11
opleiding	21, 31, 56, 57, 82
Organigram	13
organisatieontwikkelingsmodel	12
overlast	17, 44, 47

P

parket	14, 36, 85, 90
partners	6, 8, 11, 22, 23, 34, 36
pers	36, 38
personeelskosten	24
PLAN	7, 9
politiecollege	17
politieraad.....	17, 20, 24
primaire processen	12, 28
procesarchitectuur	28
procesdetaillering	28

Jaarverslag 2012

procesmodel	28
processen	7, 8, 17, 27, 28
productbeschrijving	28

R

Recherche	41
-----------------	----

S

schietoefeningen	38
slachtofferbejegening	35, 40, 82, 83, 85
<i>Slachtofferbejegening</i>	40
sportdag	33
strategie	8, 15, 19, 23, 27

T

transparantie	11
Tucht	42

V

vakantietoezichten	43
verkeersonveiligheid	43
vertrouwenspersoon	22, 40, 85
visie	9, 10, 12, 15, 22
voorbeeldgedrag	9

W

Westerlo	16, 17, 21, 24, 33, 41, 43, 51
wijkagenten	35, 38, 84
woonsonderzoeken	40

Z

<i>Zonaal onthaal</i>	40
zonaal veiligheidsplan 2009 – 2012	17
zonale veiligheidsplan	12
zonale veiligheidsraad	17