



# Politie

---

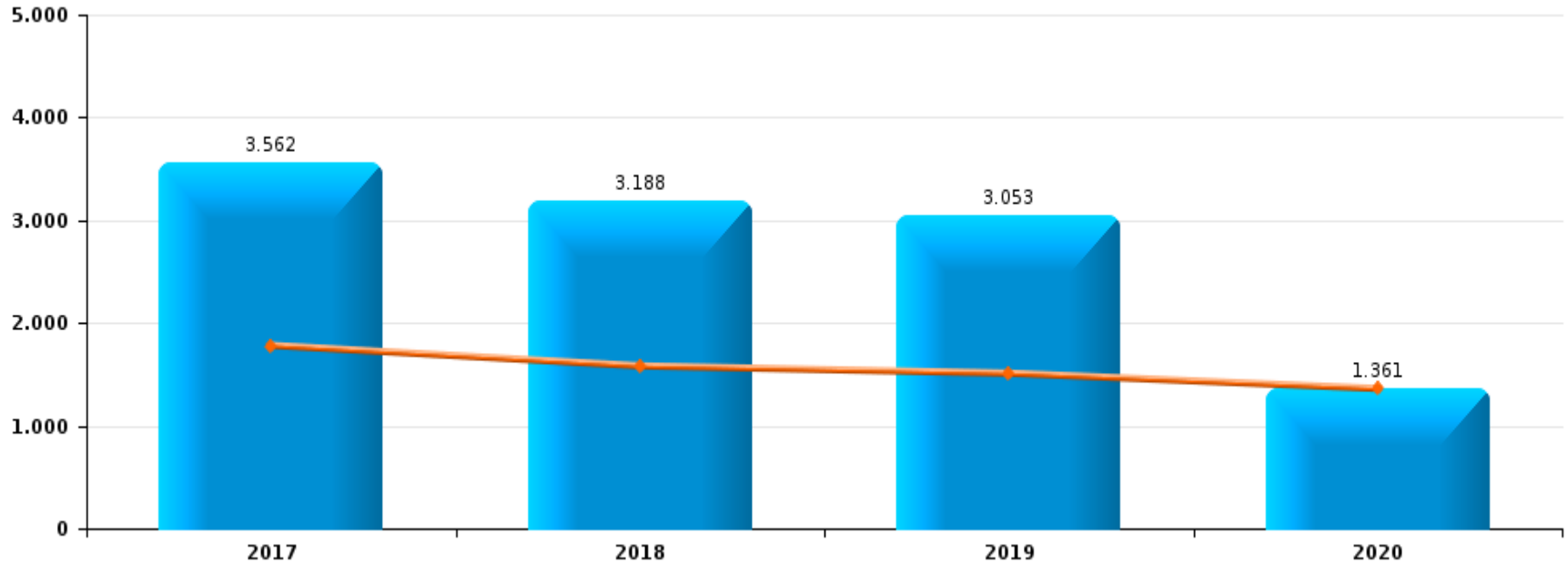
# Neteland

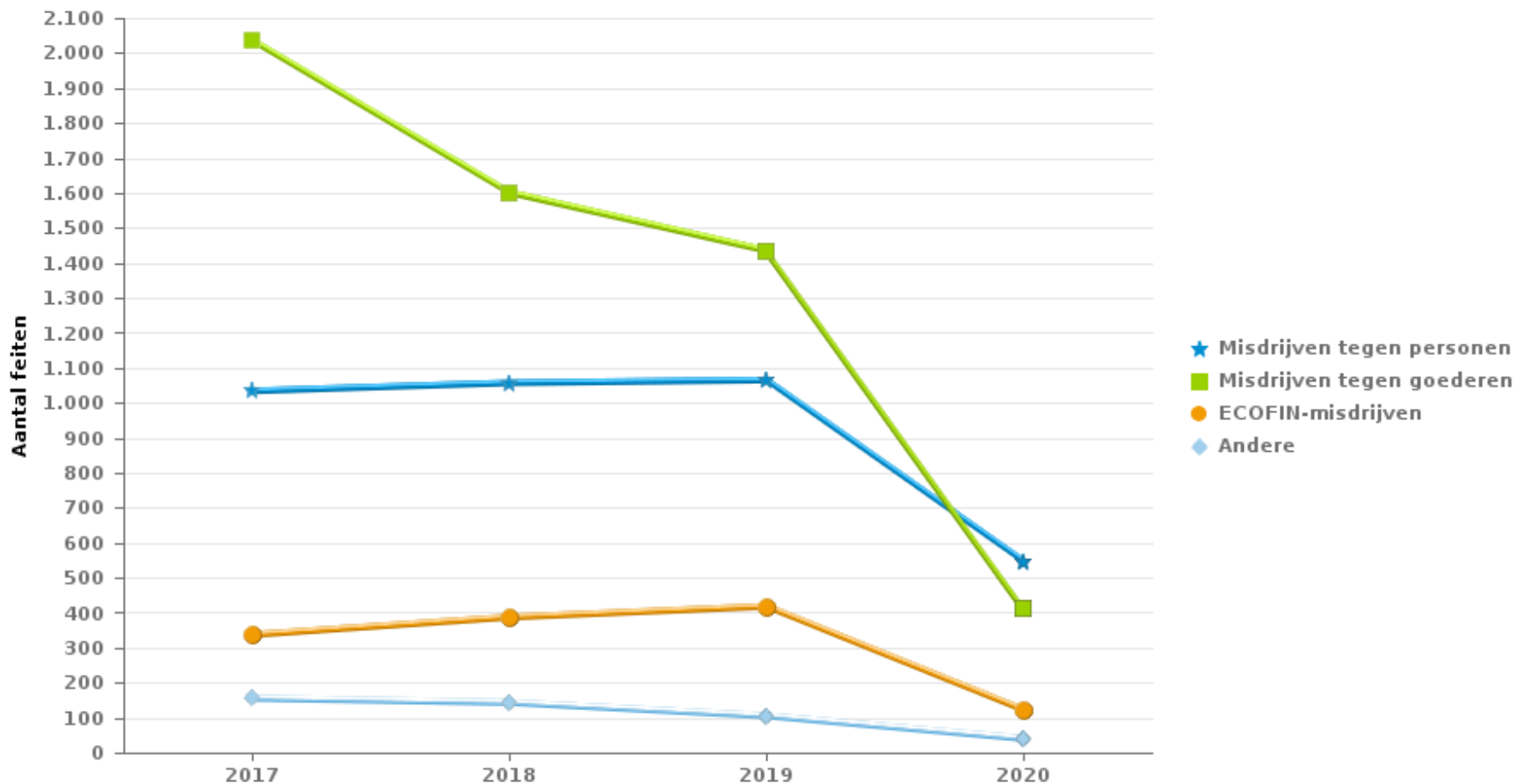
**JAARVERSLAG**  
**2019**



## Geregistreeerde criminaliteit – Totaal misdrijven

---







	<b>2015</b>	<b>2016</b>	<b>2017</b>	<b>2018</b>	<b>2019</b>
<b>Diefstal en afpersing</b>	1514	1 509	1 708	1 343	1 141
<b>Beschadigen van eigendom</b>	95	73	124	107	124
<b>Milieu</b>	87	75	90	61	74
<b>Wapens en springstoffen</b>	37	38	53	51	51
<b>Misdrijven tegen de openbare trouw</b>	55	55	57	35	39
<b>Hormonen en doping</b>	3	1	4	4	9
	<b>1 792</b>	<b>1 751</b>	<b>2 036</b>	<b>1 601</b>	<b>1 438</b>



## Geregistreeerde criminaliteit - Misdrijven tegen personen

	2015	2016	2017	2018	2019
Misdrijven tegen de lichamelijke integriteit	279	259	257	250	246
Drugs	239	216	251	191	257
Misdrijven tegen andere morele waarden en gevoelens	152	164	139	164	138
Jeugdbescherming	73	70	88	119	111
Vreemdelingenwetgeving	71	52	87	82	108
Misdrijven tegen de openbare veiligheid	115	96	88	117	114
Zedenmisdrijven	59	57	61	59	45
Misdrijven tegen de familie	42	40	33	42	37
Misdrijven tegen gezag van de overheid	21	24	21	16	23
Bescherming personen	6	13	7	11	3
Misdrijven tegen de veiligheid van de staat	2	0	1	0	0
Misdrijven tegen de persoonlijke vrijheid	4	6	1	5	3
Volksgezondheid	3	0	0	0	2
Mensenhandel	1	1	0	0	2
Misdrijven tegen het juridisch statuut van het kind	1	0	0	0	2
Militair strafrecht en militie	1	0	0	1	0
	<b>1 070</b>	<b>998</b>	<b>1 034</b>	<b>1 057</b>	<b>1 091</b>



## Geregistreeerde criminaliteit - ECOFIN-misdrijven

---

	2015	2016	2017	2018	2019
<b>Bedrog</b>	192	160	209	202	225
<b>Informaticacriminaliteit</b>	50	69	109	150	171
<b>Sociaal strafwetboek</b>	13	11	11	27	17
<b>Arbeid</b>	4	4	6	2	2
<b>Economische wetgeving</b>	1	0	1	0	3
<b>Handelspraktijken</b>	5	1	1	0	0
<b>Bescherming van de openbare inkomsten</b>	3	6	0	6	1
	<b>269</b>	<b>251</b>	<b>337</b>	<b>387</b>	<b>419</b>



# 003 – Jaarverslag 2019

## Geregistreeerde criminaliteit - Andere

---

	<b>2015</b>	<b>2016</b>	<b>2017</b>	<b>2018</b>	<b>2019</b>
<b>Bevolkingsregister</b>	115	118	119	120	95
<b>Andere bijzondere wetten</b>	8	21	22	18	4
<b>Dronkenschap en alcohol</b>	4	4	8	2	1
<b>Identiteitskaart</b>	5	6	6	2	3
<b>Andere inbreuken Strafwetboek</b>	1	1	0	0	1
<b>Private veiligheid</b>	0	0	0	1	0
<b>Overtreding Strafwetboek</b>	0	0	0	0	1
	<b>133</b>	<b>150</b>	<b>155</b>	<b>143</b>	<b>105</b>



# 003 – Jaarverslag 2019

## Toezicht en noodhulp en onthaal

---

- Permanent 2 TENO-ploegen.
- 14.376 meldingen:
  - Daling met 2%
- 7.953 interventies:
  - Daling met 6%
- Aanrijtijd = 74% binnen de 20 min.





# 003 – Jaarverslag 2019

## Toezicht en noodhulp en onthaal

---

- Doorgangsgevangenis:
  - 485 gasten – **stijging met 102 gasten:**
    - ✓ 217 bestuurlijke aanhoudingen (↗ 22 aanhoudingen)
    - ✓ 266 gerechtelijke aanhoudingen (↗ 80 aanhoudingen)
- Cavaleriepatrouilles: 9 dagen.
- Fietsteam: 30 patrouilles in de verschillende gemeenten



- 1831 kantschriften:
  - Daling met 13%.
- 507 verkeersinbreuken:
  - Daling met 20%.
- 86 pv verkeersongevallen:
  - Stijging met 5%.
- Toezicht schoolverkeer i.s.m. gemachtigde opzichters.



- 140 arrestaties (stijging met 12% of 15 arrestaties).
- Onderzoeken:
  - Eigendomsdelicten.
  - Feiten tegen personen.
  - Drugs.
  - Andere feiten.
- Sporenonderzoek:
  - 98 technische vaststellingen (daling met 31% of 44 vaststellingen):
    - ✓ 57 bij DIW (daling met 29% of 23 vaststellingen)



- 94 crisisinterventies :
  - Stijging met 25% of 19 interventies
- 317 kantschriften :
  - Stijging met 19% of 50 kantschriften.
- 73 interne dossiers :
  - Daling met 11% of 9 dossiers.
- 26 audiovisuele verhoren :
  - Stijging met 37% of 7 verhoren.



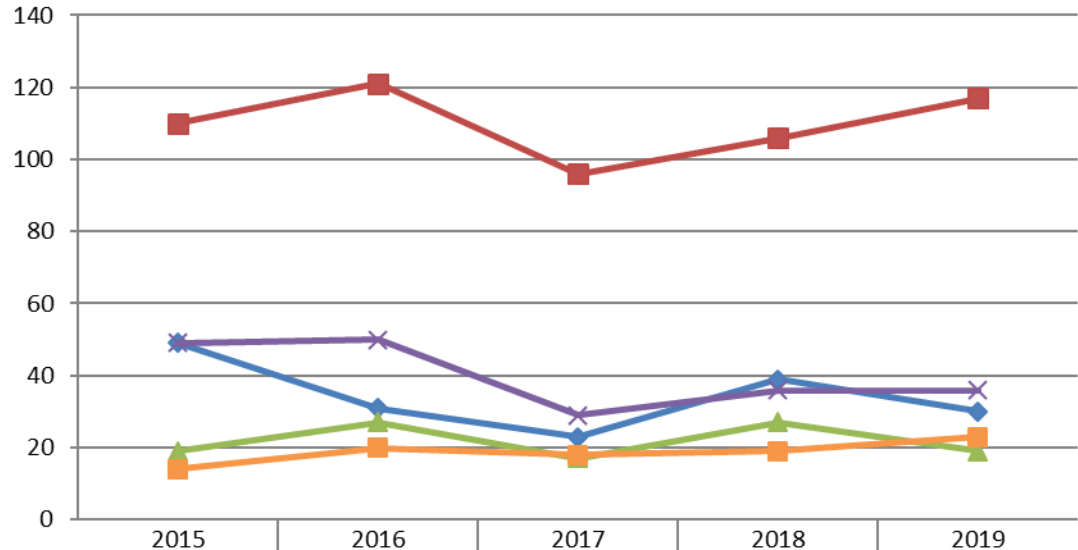
- 225 letselongevallen:
  - Daling met 3 ongevallen of 1%.
  - 2 doden = status quo
  - 283 gewonden = stijging met 30 gewonden of 12%
- Weekendongevallen:
  - 48 letselongevallen = daling met 6 ongevallen of 11%.
  - 1 dode = status quo
  - 69 gewonden = stijging met 5 gewonden of 8%.



# 003 – Jaarverslag 2019

## Verkeer - Letselongevallen

Evolutie		
Jaar	Totaal*	Trend
2015	241	- 14%
2016	249	+ 3%
2017	183	- 27%
2018	228	+ 11%
2019	225	- 1%



	2015	2016	2017	2018	2019
— Grobbendonk	49	31	23	39	30
— Herentals	110	121	96	106	117
— Herenthout	19	27	17	27	19
— Olen	49	50	29	36	36
— Vorselaar	14	20	18	19	23

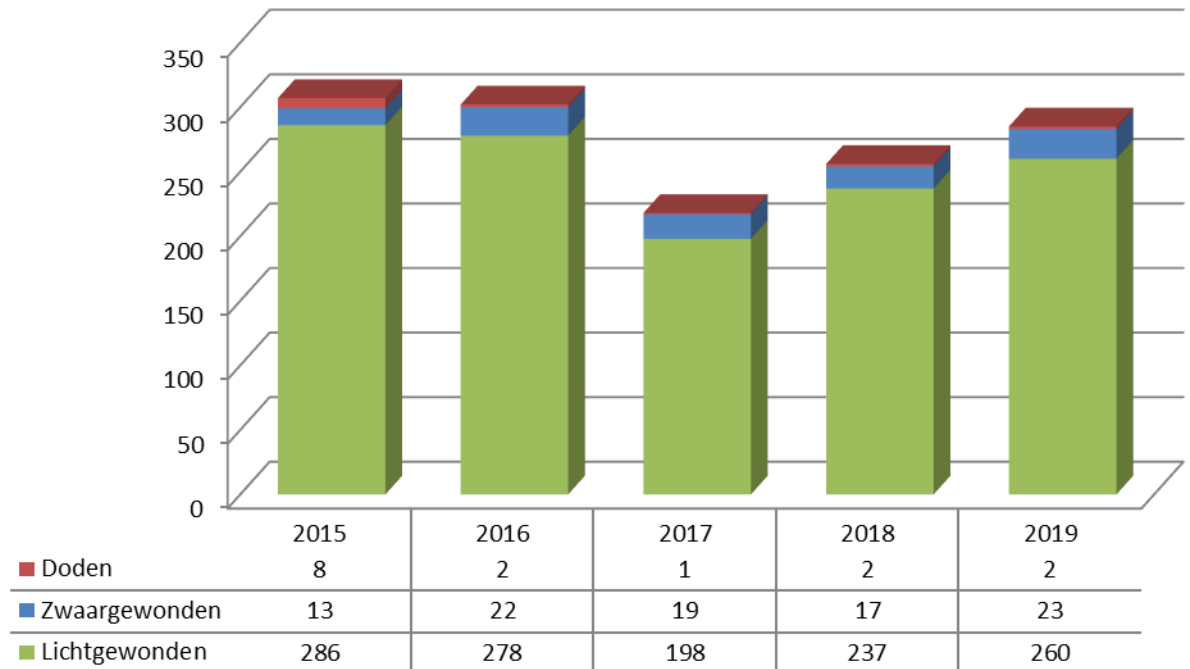
\* Ongevallen met lichamelijk letsel of doden.



# 003 – Jaarverslag 2019

## Verkeer - Letselgevallen - Slachtoffers

Evolutie		
Jaar	Totaal	Trend
2015	307	- 14%
2016	302	- 2%
2017	218	- 28%
2018	256	+17%
2019	285	+11%

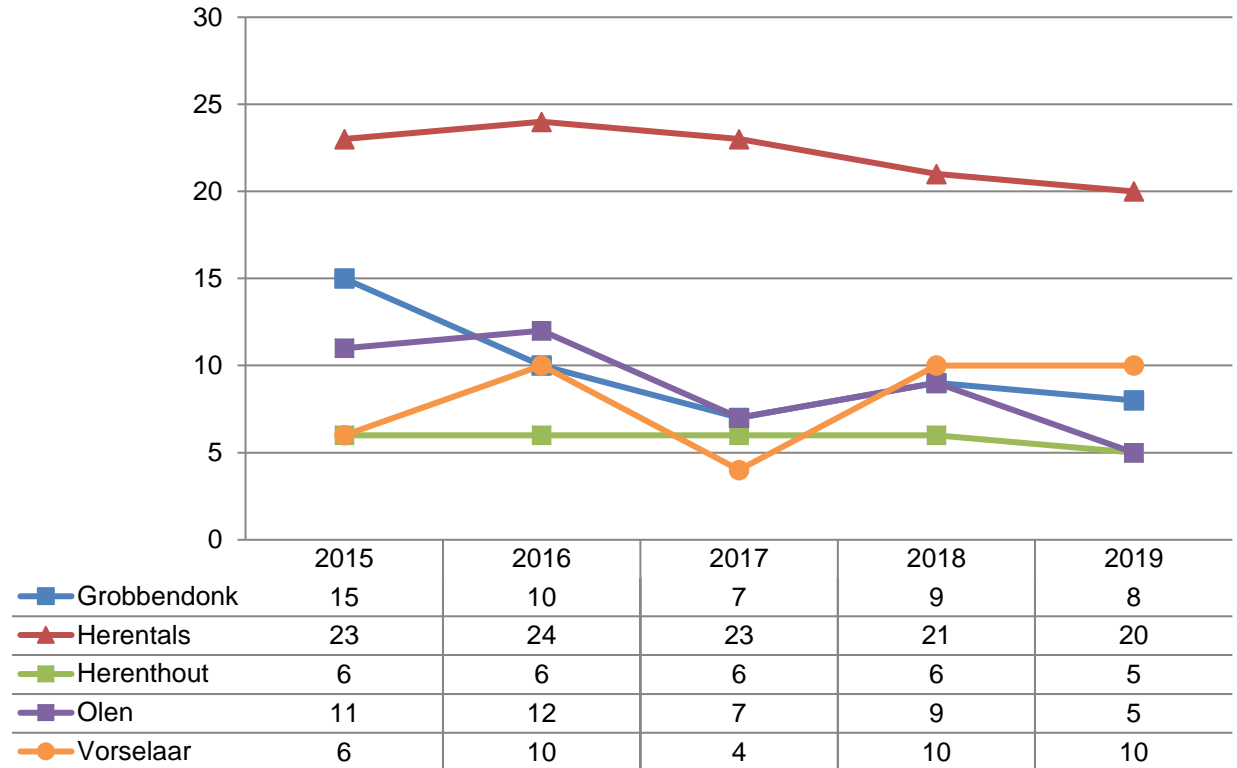




# 003 – Jaarverslag 2019

## Verkeer - Weekend letselongevallen

Evolutie		
Jaar	Totaal*	Trend
2015	61	- 5%
2016	62	+ 2%
2017	47	- 24%
2018	55	+ 17%
2019	48	- 13%



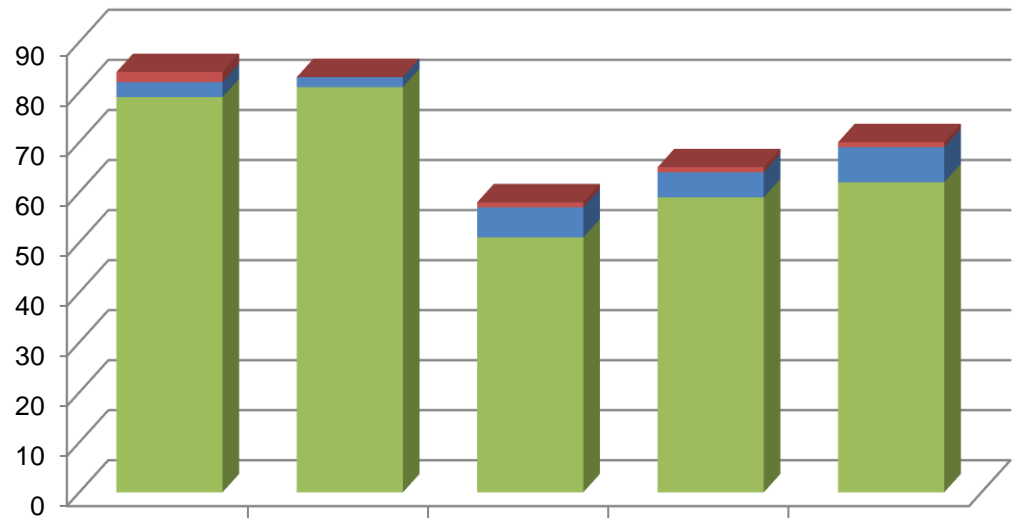
\* Ongevallen met lichamelijk letsel of doden.





## Verkeer - Weekendongevallen – Slachtoffers

Slachtoffers		
Jaar	Totaal	Trend
2015	84	+ 5%
2016	83	-1 %
2017	58	- 30%
2018	65	+ 12%
2019	70	+ 8%



	2015	2016	2017	2018	2019
■ Doden	2	0	1	1	1
■ Zwaargewonden	3	2	6	5	7
■ Lichtgewonden	79	81	51	59	62



- 12 Wodca-acties: 2.010 voertuigen gecontroleerd.
  - 3,28% of 66 vaststellingen rijden onder invloed van alcohol:
    - ✓ 13 intrekkingen.
  - 1 bestuurder onder invloed van drugs.
    - ✓ 1 speekseltest
    - ✓ 1 intrekking.
- 21.263 PV verkeersinbreuken:
  - **Stijging met 32,5% of 5.219 PV.**
- 4.721 vaststellingen onbemande camera:
  - **Stijging met 27,5% of 1016 vaststellingen.**
- 1611 PV trajectcontrole.



- ANPR:
  - 11 acties.
  - 1 voertuig staande gehouden.
  - Back office: 72 PV's niet-gekeurd.
  - 4.718 vragen verschillende politiediensten.
- 120.715 snelheidsmetingen (bemande camera):
  - 9,90% of 11.925 overtredingen (7,30% in 2018).
- 2.134 vaststellingen retributieparkeren:
  - **Stijging met 12% of 224 vaststellingen.**

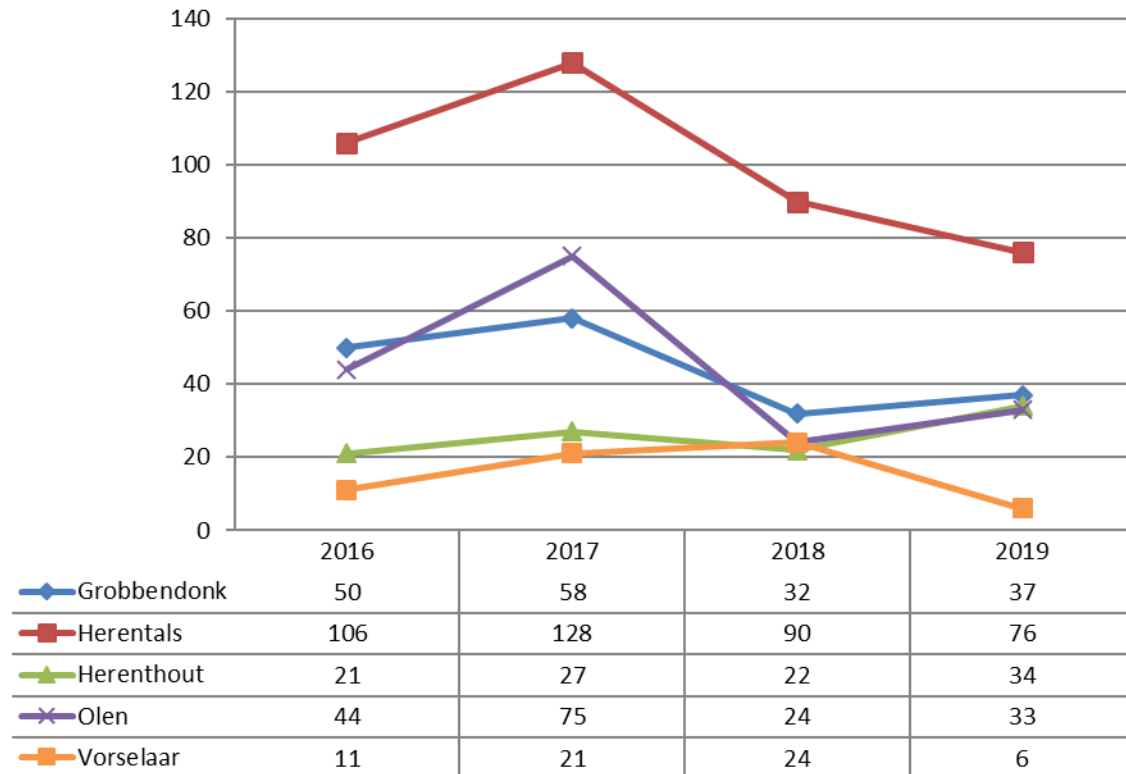


- 186 diefstallen in woningen:
  - daling met 3 % of 6 inbraken.
- 25 inbraken in bedrijven:
  - daling met 52% of 27 inbraken.
- 209 fietsdiefstallen:
  - Daling met 21% of 57 diefstallen.



## Eigendomsdelicten - Diefstallen in woningen

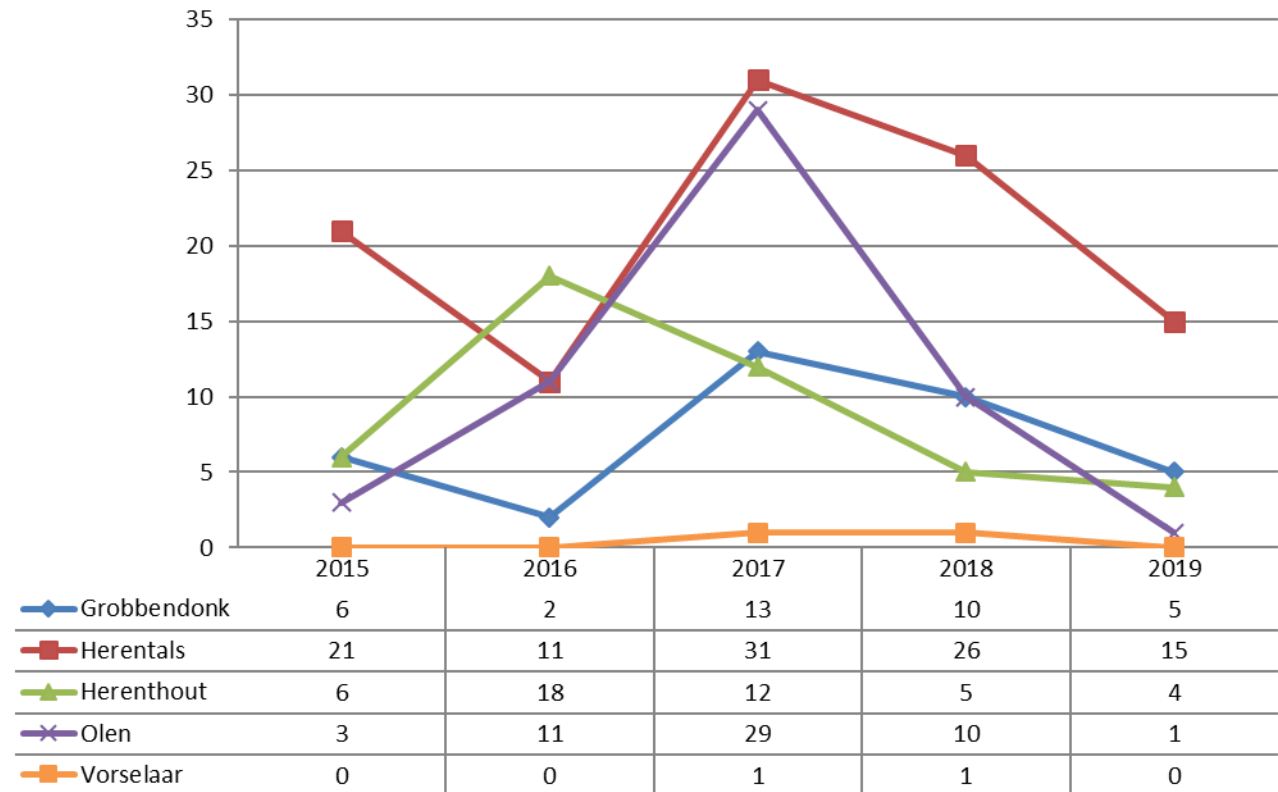
Evolutie		
Jaar	Totaal	Trend
2016	232	- 15%
2017	308	+ 33%
2018	192	- 38%
2019	186	- 3%





# Eigendomsdelicten - Inbraken in bedrijven

Evolutie		
Jaar	Totaal	Trend
2015	36	-10%
2016	42	+ 11%
2017	86	+ 105%
2018	52	- 40%
2019	25	- 52%

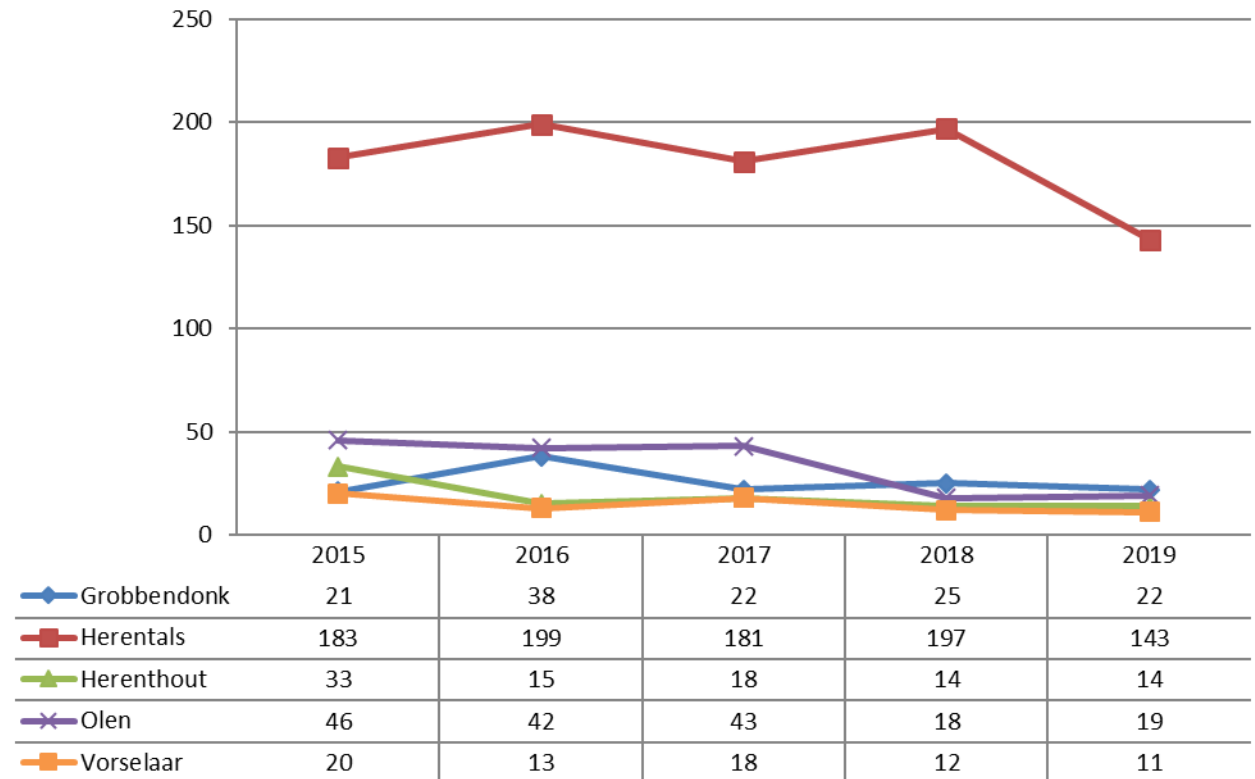




# 003 – Jaarverslag 2019

## Eigendomsdelicten - Fietsdiefstallen

Evolutie		
Jaar	Totaal	Trend
2015	303	- 8%
2016	307	+ 1%
2017	282	- 9%
2018	266	- 6%
2019	209	- 21%





- 10 autodiefstallen:
  - **Daling met 23%** of 3 diefstallen.
- 54 diefstallen uit voertuigen:
  - **Stijging met 35%** of 14 diefstallen.
- 53 gauwdiefstallen:
  - **Stijging met 2%** of 1 diefstal.





- 39 aangetroffen vreemdelingen:
  - **Stijging met 34,5%** of 10 vreemdelingen.
- Beslissingen Dienst Vreemdelingenzaken:
  - 20 bevelen.
  - 10 beschikkingen (waaronder 6 niet begeleide minderjarigen).
  - 9 opsluitingen voor verwijdering.
- 151 opdrachten parket:
  - 24 schijnhuwelijken/schijnsamenwoonst.
  - 102 nationaliteitsverklaringen.
  - 25 andere.



- Afwezigheidstoezicht:
  - 1992 controles (- 24%).
  - 523 woningen (-14%).
- M.E.G.A.-project:
  - 20 klassen & 399 leerlingen.
- BIN:
  - 38 BIN met 4.513 leden.
  - 4 BIN-Z met 301 leden.
  - **Totaal: 4.814 leden (+ 6% of 255 leden).**



- **Bezit: 156.**
  - **Stijging met 41% of 45 inbreuken.**
- **Verkoop: 69.**
  - **Stijging met 188% of 45 inbreuken.**
- **Andere vaststellingen inzake drugswetgeving: 6.**
  - **Daling met 14 % of 1 inbreuken.**
- **Teelt: 7.**
  - **Stijging met 40 % of 2 inbreuken.**



- Sluikstorten:
  - 124 meldingen → **stijging met 49%** of 41 meldingen.
  - 21 PV → **stijging met 50%** of 10 PV.
  - Ingebruikname verplaatsbare camera's sinds nov 2018
- Geluidshinder:
  - **579 meldingen** → **daling met 16%** of 114 meldingen.
  - 5 PV
- Sluikstoken:
  - **84 meldingen** → **daling met 14%** of 14 meldingen.



- 680 geregistreerde wapenbezitters.
- 3.394 geregistreerde wapens.
- 108 wapenbeschrijvingen



- 16 klachten (10 in 2018):
  - Kanaal:
    - ✓ 9 via comité P.
    - ✓ 2 via AIG
    - ✓ 4 rechtstreeks.
    - ✓ 1 via gemeente/burgemeester
  - Gevolgen:
    - ✓ 12 zonder gevolg.
    - ✓ 2 nog geen beslissing
    - ✓ 1 onthouden van verder onderzoek
    - ✓ 1 waarschuwing aan betrokkene



- 6 tuchtonderzoeken - gevolgen:
  - 1 ontslag door betrokkene zelf
  - 1 zware tuchtstraf na schorsing bij ordemaatregel
  - 2 functioneringsnota
  - 1 (alcohol)contract na schorsing bij ordemaatregel
  - 1 in onderzoek.



# 003 – Jaarverslag 2019

## Lokaal Informatiekruispunt (LIK)

---

- 5.728 gerechtelijke (aanvankelijke) PV:
  - Daling met 2,5% of 152 PV
- 4.003 gerechtelijke (navolgende) PV:
  - Stijging met 6% of 241 PV.
- 757 bestuurlijke akten:
  - Stijging met 58% of 279 akten.
- 491 APO:
  - Stijging met 2% of 11 APO.
- 3.327 VPR
  - Daling met 3,5% of 123 VPR.
- 3.683 kantschriften
  - Stijging met 4% of 147 kantschriften.





- Toezicht en noodhulp :
  - 6% minder interventies
  - 2% minder meldingen
  - 102 gasten meer in doorgangscel
- Jeugd en gezin :
  - 25 % meer crisisinterventies
  - 37 % meer audiovisuele verhoren
- Eigendomsdelicten:
  - 3% minder DIW
  - 52% minder inbraken in bedrijven
  - 21% minder fietsdiefstallen
  - 35% meer diefstallen uit voertuigen



- Recherche
  - 12% meer arrestaties
- Verkeer:
  - 1% minder letselongevallen – 12% meer slachtoffers
  - 11% minder weekendongevallen – 8% meer slachtoffers
  - 32,5% meer verkeersinbreuken
  - 27,5% meer vaststellingen onbemande camera
- Preventie
  - 6% meer BIN-leden: 4.814 leden



- **Drugs**
  - 41% meer vaststellingen BEZIT drugs
  - 188% meer vaststellingen VERKOOP drugs
- **Overlast**
  - 49% meer meldingen en 50% meer PV's sluikestorten
  - 16% minder meldingen geluidsoverlast
  - 14% minder meldingen sluikestoken
- **LIK**
  - 4% meer kantschriften
  - 58% meer bestuurlijke aktes