

PZ MAASLAND

**Jaarverslag
2010**



**Uw veiligheid
Ons werk**

Voorwoord politiecollege

Een jaarverslag is steeds de weergave van de beleidsopties en de gerealiseerde doelstellingen van het afgelopen werkjaar. De politiezone Maasland is trots dat ze u een overzichtelijk beeld kan geven van haar inspanningen die geleverd werden om tegemoet te komen aan de realisatie van haar jaarplan.

De goede resultaten die voorgelegd kunnen worden zijn in de eerste plaats te danken aan de efficiënte werking van het ganse korps. De gewaardeerde samenwerking allerhande partners droeg er mede toe bij dat onze politiezone regelmatig in de positieve zin in de kijker geplaatst werd. We zijn er ons terdege van bewust dat er nog veel werk wacht. Een opdracht die we zeker ter harte zullen nemen tijdens het volgende werkjaar.

De integrale werking waarbij de synergie optimaal gebruikt wordt stelt ons in staat om met de geboden middelen degelijk politiewerk te verrichten.

Mijn dank gaat dan ook uit naar alle politieraadsleden, de politiemensen en alle ondersteunende diensten die gezorgd hebben dat de politiezone Maasland onder de kundige leiding van haar korpschef haar terechte plaats in het politielandschap inneemt.

Jan Creemers
Burgemeester
Voorzitter van het politiecollege



Voorwoord korpschef

Een zonechef staat in voor de leiding, de organisatie en de verdeling van de taken binnen het lokaal politiekorps en de uitvoering van het beheer van dit korps. Het is aan een zonechef om zijn mensen te wapenen voor de uitdagingen die op hen afkomen, de dagdagelijkse bekommernissen en ook de zorg voor continuïteit in de evolutie die het politiewerk doormaakt.

Politiewerk wordt er heden ten dage niet gemakkelijker op. De hoeveelheid nieuwe informatie die op ons afkomt lijkt elk jaar te verdubbelen. Sommige studies tonen aan dat het niet enkel zo lijkt maar dat het een vaststaand gegeven is. Als je in een dergelijke omgeving werkzaam bent en niet beschikt over mensen die mee denken en doen, wordt het moeilijk om nog het hoofd te bieden aan de huidige, laat staan toekomstige, uitdagingen.

Politiewerk is ook buitengewoon: soms spectaculair, regelmatig saai, bijna altijd worden gevoelige snaren bespeeld. Emoties liggen bij tussenkomsten steeds op de loer. Burengeschillen, verkeersongevallen, echtelijke ruzies, overlastproblemen, ..., het zit vaak allemaal in één dag werk. Bekwame betrokkenheid opent perspectieven naar andere, soms innovatieve, dienstverlening naar de burger. Het is vooral dit laatste wat de voorbije jaren ontzettend gestimuleerd is geworden, op alle echelons van de zone.

Onze medewerkers gaan voor effectieve resultaten. Dit is ook te merken aan de goede cijfers die geboekt worden over het hele jaar. De vele uren die gespendeerd worden aan politionele activiteiten werpen hun vruchten af. We kunnen dan ook met een goed oog terugblikken op het voorgaande jaar.

Hierbij wil ik mijn dankbaarheid uitdrukken naar de lokale bestuursorganen en de beleidsmedewerkers. Ook wil ik het operationele en administratieve personeel van de zone bedanken voor hun collectieve inzet gedurende het hele jaar.

Fred Gerarts
Hoofdcommissaris – Zonechef
PZ Maasland



Inhoudsopgave

VOORSTELLING MAASEIK	6	GERECHTELIJK – CRIMINALITEIT IN DE ZONE	23
VOORSTELLING DILSEN-STOKKEM	7	VRIJHEIDSBEROVINGEN	23
VOORSTELLING PZ MAASLAND	9	ONDERZOEKEN / INFORMATIERAPPORTEN	24
COMMISSARIAAT MAASEIK (HOOFDCOMMISSARIAAT)	9	AFNAME VINGERAFDRUKKEN MET LIVESCAN.....	24
COMMISSARIAAT LANKLAAR.....	10	TELEFOONONDERZOEKEN MET DE CELLEBRITE UFED FORENSICS	25
POLITIECOLLEGE	10	CRIMINALITEITSBAROMETER PZ MAASLAND	25
POLITIERAAD	11	PROPORTIONELE TIJDSBEPALING	34
ZONALE VEILIGHEIDSRAAD	12	IN BESLAG GENOMEN GOEDEREN	35
STRATEGISCHE DOELSTELLINGEN ZVP 2009 - 2012.....	13	GOOGLE MAPS	36
NIEUW IN DE ZONE	14	JEUGD & SOCIAAL	38
INGEBRUIKNAME BIOMETRISCHE TIKKLOK.....	14	VERDWIJNINGEN.....	38
INTERVENTIEVOERTUIGEN	14	VOORLEIDINGEN	38
WIJKVOERTUIGEN	14	INCIDENTEN BIJ FUIVEN	38
MEUBILAIR	15	VIDEOVERHOREN	39
TEAMBUILDING HELE POLITIEZONE MET THEMA "SAMEN SAMENWERKEN!" ..	15	ONDERZOEKEN.....	39
VRIENDENKRING	16	PRO RELA.....	39
FINANCIËLE MIDDELEN	17	TOTAALBEELD	40
ONTVANGSTEN VAN DE ZONE	17	ALGEMENE STEUN	41
ONTVANGSTEN VAN DE ZONE VOLGENS TYPOLOGIE.....	17	STATISTIEKEN CALLTAKING	41
UITGAVEN VAN DE ZONE.....	19	STATISTIEKEN DISPATCHING	43
UITGAVEN VAN DE ZONE VOLGENS TYPOLOGIE	19	STEUN ANDERE ENTITEITEN	44
OVERZICHT 2010.....	20	PRIORITEITEN EN STATUSSEN	44
AANKOPEN 2010.....	21	WIJK	46
VOERTUIGENPARK	21	WIJK MAASEIK – NEEROETEREN – OPOETEREN	46
		WIJK DILSEN – STOKKEM – LANKLAAR – ELEN – ROTEM	48
		CONTROLEPLAATSEN 2010	50
		EVENEMENTEN 2010.....	51

VERKEER52

VERKEERSONGEVALLEN 52

GOOGLE MAPS VERKEERSONGEVALLEN 55

VERKEERSOVERTREDINGEN 58

PERSONEEL60

LEEFTIJDSDOORSTROMING 60

TOTAALBEELD ZONE..... 61

ONBESCHIKBAARHEDEN 63

ARBEIDSONGEVALLEN..... 64

OPLEIDINGEN 65

KLACHTEN EN TUCHT..... 66

CAPACITEITSMETING67

OVERZICHT CAPACITEITSBESTEDING 2010..... 67

OPSPLITSING CAPACITEIT PER FUNCTIONALITEIT 68

OPSPLITSING BINNEN- EN BUITENDIENST..... 69

OPSPLITSING OVERUREN 69

OPSPLITSING NACHTUREN..... 70

OPSPLITSING WEEKENDUREN 70

COMMUNICATIE71

EXTERNE COMMUNICATIE 71

INTERNE COMMUNICATIE 74

CEPOL SEMINARIE "QUALITY MANAGEMENT SYSTEMS" 76

BIBLIOGRAFIE77



Voorstelling Maaseik



De stad Maaseik is ontstaan door de samenvoeging van de gemeenten Maaseik, Neeroeteren en Opoeteren.

Maaseik met zijn oppervlakte van 7 692 ha, is een regionaal centrum, dat de laatste jaren meer en meer furore maakt als toeristische trekpleister. De centrale ligging in de Maasvallei en de aanwezigheid van uitstekende verbindingswegen maken de weg naar Maaseik gemakkelijk.

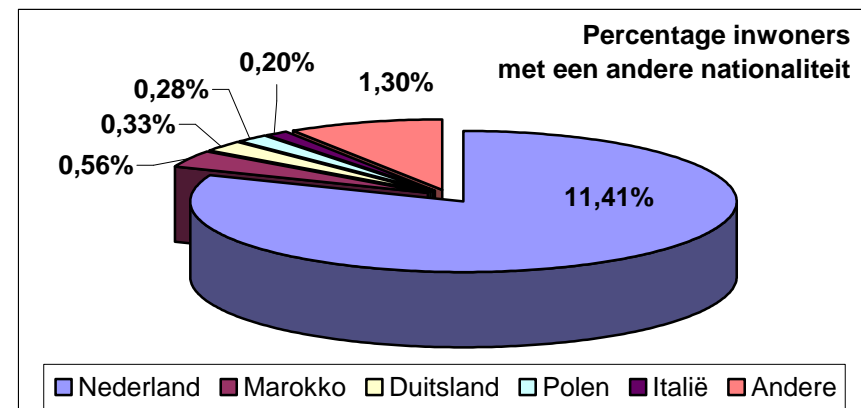
Maaseik kan vele troeven voorleggen: onderwijs, verzorgingscentrum, sport- en cultuurcentrum, handel en winkelen, natuur en recreatie en natuurlijk toerisme.

Tussen Maaseik en Thorn (Nederland) situeren zich de twee grootste binnenjachthavens van Europa. De Maas heeft tientallen geheimzinnige grindmeren, die uitnodigen tot verkenning met zeil- of motorboot.



Maaseik telt bijna 25 000 inwoners, waarvan bijna 3 500 inwoners niet-Belgen zijn. Het grootste percentage van de niet-Belgen hebben de Nederlandse nationaliteit.

Inwoners	Belgen	Vreemdelingen	Totaal
Mannen	10582	1790	12372
Vrouwen	10648	1690	12338
Totaal	21230	3480	24710



De website van de VDAB biedt de mogelijkheid om een jaargemiddelde van 2010 weer te geven van de niet-werkende werkzoekenden (NWWZ) binnen een bepaalde gemeente of stad. De leeftijd waar de werkloosheid het grootst is, ligt tussen de 25 en de 50 jaar. In de tabel wordt ook duidelijk dat er meer mannen werkzoekend zijn dan vrouwen.

LEEFTIJD	Aantal	GESLACHT	Aantal
< 25 jaar	181	Mannen	441
25 tot 50 jaar	433	Vrouwen	401
>= 50 jaar	228	Totaal	842
TOTAAL	842		

Als het aantal niet-werkende werkzoekenden vergeleken wordt op vlak van studieniveau van de betrokkenen, ligt het hoogste percentage, meer als de helft, bij de laaggeschoolden.

STUDIENIVEAU	Aantal	%
Laaggeschoold	434	51,5%
Middengeschoold	300	35,6%
Hooggeschoold	108	12,8%
TOTAAL	842	100,0%

Voorstelling Dilsen-Stokkem




Dilsen-Stokkem ligt in het noordoostelijke deel van de provincie Limburg en maakt deel uit van de subregio "Maasland" en de euregio met Nederlands Limburg. Omliggende gemeenten zijn: Maaseik, As en Maasmechelen.

Dilsen-Stokkem is een fusiegemeente bestaande uit 5 deelgemeenten (Dilsen, Elen, Lanklaar, Rotem en Stokkem) en heeft een totale oppervlakte van 6 561 ha.

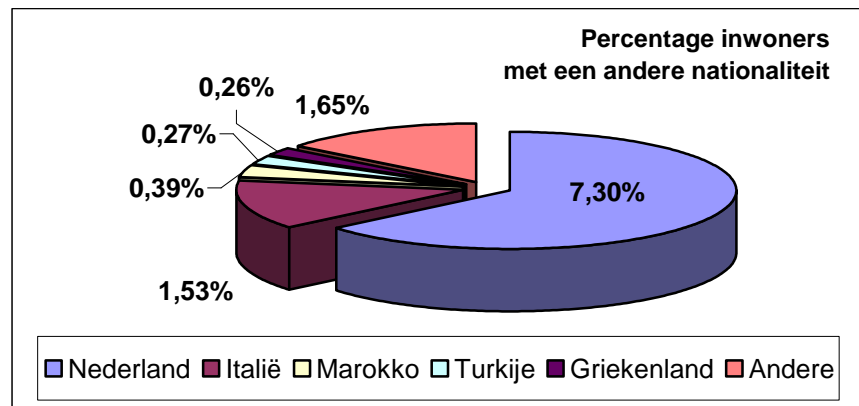
Dilsen-Stokkem is een bruisende stad waar toeristen een waaier aan mogelijkheden krijgen aangeboden. Zo is er bijvoorbeeld het Maascentrum de Wissen waar men aan verschillende activiteiten kan deelnemen.

Hier komt dan nog eens bij dat Dilsen-Stokkem zich enorm profileert op het vlak van onderwijs. Alle netten en alle graden zijn terug te vinden in Dilsen-Stokkem. Dit is een belangrijke troef in het bereiken van kinderen en jongeren op het vlak van cultuurbeleving.



Dilsen-Stokkem telt bijna 20 000 inwoners, waarvan meer dan 2 000 inwoners niet-Belgen zijn. Het grootste percentage van de niet-Belgen hebben de Nederlandse nationaliteit.

Inwoners	Belgen	Vreemdelingen	Totaal
Mannen	8751	1190	9941
Vrouwen	8809	1070	9879
Totaal	17560	2260	19820



De website van de VDAB biedt de mogelijkheid om een jaargemiddelde van 2010 weer te geven van de niet-werkende werkzoekenden (NWWZ) binnen een bepaalde gemeente of stad. De leeftijd waar de werkloosheid het grootst is, ligt ook in Dilsen-Stokkem tussen de 25 en de 50 jaar. In de tabel wordt ook duidelijk dat hier ook meer mannen werkzoekend zijn dan vrouwen.

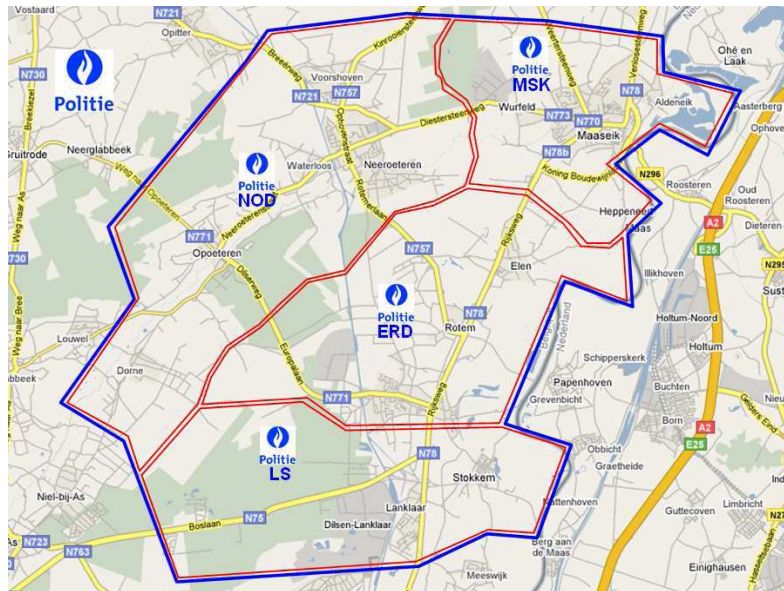
LEEFTIJD	Aantal
< 25 jaar	179
25 tot 50 jaar	432
>= 50 jaar	196
TOTAAL	807

GESLACHT	Aantal
Mannen	416
Vrouwen	391
Totaal	807

Op vlak van studieniveau, blijven de laaggeschoolden hoog scoren op werkloosheidsvlak. Meer als de helft van de niet-werkende werkzoekenden zijn laaggeschoold.

STUDIENIVEAU	Aantal	%
Laaggeschoold	412	51,1%
Middengeschoold	314	38,9%
Hooggeschoold	81	10,0%
TOTAAL	807	100,0%

Voorstelling PZ Maasland



De politiezone Maasland wordt gevormd door de steden Maaseik en Dilsen-Stokkem. De steden liggen in het noordoosten van Belgisch-Limburg en zijn beiden grensgemeenten. Ze worden door de Maas gescheiden van Nederland.

De politiezone wordt opgedeeld in vier wijkgebieden of wijkzones. Deze zijn quasi evenwaardig naar bevolkingsaantallen en werklast. Deze wijkzones zijn : Maaseik, Neeroeteren – Opoeteren, Elen – Rotem – Dilsen en tot slot Lanklaar – Stokkem.

De zone wordt begrensd door de politiezones Maasmechelen, GAOZ en Noordoost-Limburg. Iedere politiezone wordt gekenmerkt door

een administratieve code. Voor de zone Maasland is dat de code 5383. De zone Maasland behoort tot het arrondissement Tongeren en wordt de parketcode TG.xx.L5 toegekend.

In de zone zijn er twee commissariaten; een commissariaat in Lanklaar en het hoofdcommissariaat in Maaseik. Beide commissariaten zijn voorzien van een dienst onthaal, een wijkdienst en een interventiedienst. In het commissariaat van Maaseik zijn de diensten recherche, jeugd & sociaal en verkeer nog terug te vinden.

Commissariaat Maaseik (hoofdcommissariaat)



Maastrichtersteenweg 21

3680 Maaseik

tel: (089)56.92.11

fax: (089)56.92.93

email:

politie.maastrand@maaseik.be

Openingsuren:

Alle weekdays van 8u tot 18u

Zaterdag en zondag van 9u tot 17u

Commissariaat Lanklaar



Nieuwstraat 32
 3650 Dilsen-Stokkem
 tel: (089)79.09.00
 fax: (089)75.44.19
 email:
 politie.maasland@
 dilsen-stokkem.be

Openingsuren:

Alle weekdays van 9u tot 17u
 Dinsdag van 9u tot 19u
 Zaterdag en zondag gesloten (commissariaat Maaseik is open)

Buiten deze openingsuren kunnen personen, die politiehulp nodig hebben, steeds beroep doen op de politie via het noodnummer 101 of via het nummer 089/569.211.



Politiecollege

Het politiecollege oefent in meergemeentezones de bevoegdheden van de colleges van burgemeester en schepenen en van de burgemeesters uit betreffende de organisatie en het beheer van het lokaal politiekorps.

Het politiecollege wordt gevormd door de burgemeesters van de verschillende gemeenten die de meergemeentezone vormen.

Voor de politiezone Maasland bestaat het politiecollege uit de burgemeester van Maaseik, Jan Creemers, en de burgemeester van Dilsen-Stokkem, Lydia Peeters. Het mandaat vangt aan op het ogenblik van de eedaflegging van de burgemeester.

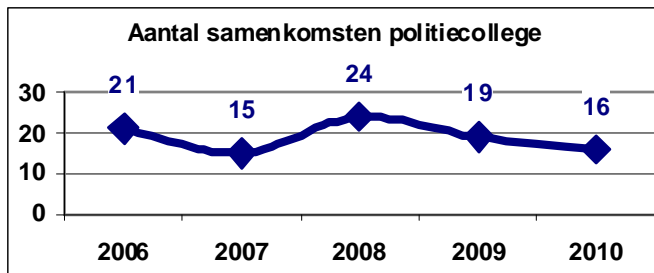
Het college stelt één van zijn leden aan als voorzitter. Voor onze zone is burgemeester Jan Creemers voorzitter van het politiecollege.

		
		
<p>Burgemeester J. Creemers</p>	<p>Burgemeester L. Peeters</p>	<p>Korpschef F. Gerarts</p>

In het politiecollege beschikt elke burgemeester over een aantal stemmen naar evenredigheid van de minimum politiedotatie die zijn gemeente in de meergemeentezone inbrengt.

Het politiecollege mag enkel beraadslagen en besluiten indien de meerderheid van de stemmen is vertegenwoordigd. De besluiten worden genomen bij meerderheid.

In 2010 is het politiecollege 16 keer samengekomen.



Politieraad

De politieraad neemt in meergemeentezones de bevoegdheden van de gemeenteraad betreffende de organisatie en het beheer van het lokaal politiekorps waar.

De politieraad vergadert zo dikwijls als de zaken die tot zijn bevoegdheid behoren het vereisen en ten minste viermaal per jaar.

De voorzitter van het politiecollege, burgemeester Jan Creemers, zit de politieraad voor.

Politieraad	2006	2007	2008	2009	2010
Aantal zittingen	4	5	4	4	4

De bevoegdheden van de vergadering zijn onder andere:

- de vaststelling van de begroting, de begrotingswijzigingen en de jaarrekeningen;
- beheer van de goederen en inkomsten van de lokale politie;
- de bepaling van de formatie van het operationeel en van het administratief en logistiek personeel van het lokaal politiekorps, overeenkomstig de door de Koning vastgestelde minimumnormen;
- benoemingen en aanwervingen.



Overzicht leden van de politieraad:

Rang	Leden
1	De heer Jan Creemers, burgemeester stad Maaseik, voorzitter
2	Mevrouw Lydia Peeters, burgemeester stad Dilsen-Stokkem
3	De heer Mat Zoons, Maaseik
4	Mevrouw Nicole Coenen, Dilsen-Stokkem
5	De heer Theofiel Sniijkers, Dilsen-Stokkem
6	De heer Marcel Raets, Maaseik
7	De heer Philippe Van Cauwelaert, Maaseik
8	De heer Chretien Van De Beek, Dilsen-Stokkem
9	De heer Albert Stassen, Dilsen-Stokkem
10	De heer André Willen, Maaseik
11	De heer Jacky Daniels, Maaseik
12	Mevrouw Tiziana Marini, Dilsen-Stokkem
13	Mevrouw Katrien Vissers, Dilsen-Stokkem
14	Mevrouw Sara Didden, Maaseik
15	Mevrouw Sarah Geebelen, Maaseik
16	De heer Ludo Curvers, Dilsen-Stokkem
17	De heer Jan Geuskens, Dilsen-Stokkem
18	Mevrouw Myriam Giebens, Maaseik
19	De Heer Ludo Vanstreels, Maaseik



Zonale Veiligheidsraad

In elke politiezone wordt een Zonale Veiligheidsraad (ZVR) opgericht waarbinnen een systematisch overleg wordt georganiseerd tussen de burgemeesters, de Procureur des Konings, de korpschef van de lokale politie en de bestuurlijke directeurcoördinator van de federale politie of zijn afgevaardigde.

De Zonale Veiligheidsraad kan deskundigen uitnodigen.

De **Zonale Veiligheidsraad** heeft tot taak:

1. het bespreken en de voorbereiding van het zonaal veiligheidsplan;
2. het bevorderen van de optimale coördinatie van de uitvoering van de opdrachten van bestuurlijke en gerechtelijke politie;
3. het evalueren van de uitvoering van het zonaal veiligheidsplan.

Het **Zonaal Veiligheidsplan** omvat:

1. de prioritaire opdrachten en doelstellingen, vastgesteld door de burgemeesters en de Procureur des Konings, die in een globale veiligheidsaanpak worden geïntegreerd en de wijze waarop deze opdrachten en doelstellingen zullen worden bereikt;
2. de capaciteit van de lokale politie die bestemd is voor de uitvoering van de opdrachten van gerechtelijke en bestuurlijke politie en die er voor moet zorgen dat deze opdrachten te allen tijde kunnen worden uitgevoerd, in het bijzonder de lokale opdrachten;

3. de bijdrage van de lokale politie in de uitvoering van de opdrachten van federale aard;
4. de opdrachten en doelstellingen die eigen zijn aan een gemeente van de zone, die overeenstemmen met een budgettaire tussenkomst van deze gemeente die de overeengekomen dotatie overschrijdt.

De gedeelten van het Zonaal Veiligheidsplan die een weerslag hebben op de aangelegenheden die onder de bevoegdheid ressorteren van de politieraad worden voor akkoord voorgelegd aan de politieraad.

Na goedkeuring door de burgemeesters en de Procureur des Konings wordt het voor goedkeuring voorgelegd aan de Ministers van Binnenlandse Zaken en Justitie die zich uitspreken binnen een termijn van 2 maanden.

Bij niet-goedkeuring wordt aan de beide ministers een nieuwe versie voorgelegd. De termijn van goedkeuring wordt dan herleid tot 1 maand.

Strategische doelstellingen ZVP 2009 - 2012

- We willen bijdragen tot het verhogen van de verkeersveiligheid in onze zone door het voeren van een gerichte verkeershandhavingsstrategie.
- We willen de betrokkenheid van de medewerkers verhogen bij de invulling van de Informatie Gestuurde Politiezorg.

Behoudens de initiatieven in het raam van de verkeersveiligheid zullen geen actieplannen ontwikkeld worden.

Bestaande en succesvolle initiatieven worden geborgd, andere problemen en fenomenen worden aangepakt met activiteitenvoorstellen en briefings (respectievelijk aanpak op middellange en korte termijn).



Nieuw in de zone

Ingebruikname biometrische tikklok



Onze zone heeft in 2009 een biometrische tikklok laten installeren. Deze tikklok werd aangeleverd door het bedrijf Amano. De uurregistratie van de werknemer gebeurt via de uitlezing van een vingerafdruk.

Het programma voor het uitlezen van de kloktijden, zit geïntegreerd in het dienstplanningsprogramma Harmony. Vanaf mei 2010 is de zone gestart met de uurregistratie van de personeelsleden via het nemen van een scan van de vingerafdruk. Van elk personeelslid werden twee vingerafdrukken ingescand voor de registratie van de tijden van in- en uitklokken.



Interventievoertuigen



In 2010 werden beide sites uitgerust met een nieuw interventievoertuig, Volvo V70. Deze aankoop werd gedaan in het kader van de raamcontracten die de Federale Politie openstelt voor de lokale politie.

Daarbij is in eerste instantie gekeken naar veiligheid en comfort voor alle medewerkers.

De voertuigen zijn voorzien van een speciaal "politie-pack", dit wil zeggen dat de voertuigen uitgerust zijn met verbeterde remmen, verstevigde bodemplaat, versterkte ophanging en nog veel meer.

Totale kostprijs: 92 114,26 € incl. BTW (totaal voor beide voertuigen)

Wijkvoertuigen



Zowel de wijkdienst in Maaseik als deze in Dilsen-Stokkem, kunnen een Volvo S40 onder hun functionaliteit rekenen.

Deze voertuigen hebben een beperkte politionele uitrusting gekregen en werden ook aangekocht via een Federaal raamcontract.

Totale kostprijs: 53 492,00 € incl. BTW (totaal voor beide voertuigen)

Meubilair

Gezien de afschrijving van het meubilair en de reorganisatie van enkele diensten was het nodig om op de bovenverdieping van het commissariaat te Maaseik één vleugel onder handen te nemen.

De lokalen van ICT, verkeer, recherche en het verhoorlokaal werden voorzien van nieuwe bureaus, stoelen, kasten en een likje verf.

Om de inrichting aan te passen aan de nieuwe situatie werd een overheidsopdracht uitgeschreven, zodat deze terug ergonomisch verantwoord werd. Deze opdracht werd gegund aan de firma's Kinnarps en Schreurs.

Totale kostprijs: 41 037,74 € incl. BTW



Kinnarps

Teambuilding hele politiezone met thema "Samen samenwerken!"



Voor het eerst sinds de hervorming werd in 2010 gekozen voor een teambuildingsdag in te richten voor de hele zone. De dag startte met een theoretisch gedeelte, gebracht door gastspreker Ludo Daems, waarna het een meer actievere vorm aannam in de namiddag. Tijdens het actieve deel werd de theorie in de praktijk omgezet door allerlei opdrachten uit te voeren tijdens een touwenparcours, waarin samenwerken centraal stond.

Het doel van deze dag was om bruggen te slaan naar beide sites, verschillende functionaliteiten en zo te komen tot "samen samenwerken".

Vriendenkring

Haring Happen



Traditioneel wordt de vastenperiode ingezet met haring en zwart brood. Het personeel kan dan, zolang de voorraad strekt, van haring en brood genieten.

Sinterklaas



De zone en de vriendenkring slaan hier de handen in elkaar om een Sinterklaasfeest te organiseren voor de kinderen en kleinkinderen van het personeel en hun familie.

De kinderen krijgen bezoek van de Sint en zijn pieten met een leuk cadeautje en een zak snoep. Voor ieder, groot en klein, is er lekkers met een heerlijke tas koffie of chocolademelk.

Kerstfeestje



Voor het eerst, of toch sinds lang, is er nog eens initiatief genomen om onder het personeel een kerstfeestje te organiseren.

En wat een succes! Iedereen met de kerstmuts op, rond een vuurkorf verzameld, met een klein glaasje warmte.

Nieuwjaarsbijeenkomst

Ieder jaar wordt er een nieuwjaarsbijeenkomst gehouden waarin onze korpschef het voorbije jaar wil evalueren en de doelstelling van het nieuwe jaar wil bekend maken. Ook worden we bedankt door onze burgemeesters. Het personeel en de genodigden worden getrakteerd op een hapje en een drankje. Een jaarlijks relatiegeschenk wordt verdeeld op de nieuwjaarsreceptie.



Doelstelling 2011

Naar jaarlijkse gewoonte zal in juni de Kempen- en Maaslandroute weer doorgaan.

Op 14 augustus zal de eerste "gezins-" BBQ een feit zijn!

September is naar jaarlijkse traditie voor de run&bike.

In oktober zal er een primeur volgen van het eerste personeelsfeest waaraan het personeel met hun partner kan deelnemen, zodat we de mensen achter onze collega's ook leren kennen.

Zondag 27 november komt de Sint weer langs en op 16 december zetten we weer met zijn allen de kerstmuts op!

Financiële middelen

Ontvangsten van de zone

Begroting PZ Maasland	Prognose		Ontwerp B2010
	Rkn 2008	B2009	
Gewone ontvangsten (G.O.)			
Gemeentebesturen			
Dilsen-Stokkem	1.385.008,33	1.518.354,60	1.548.721,69
Maaseik	1.754.831,18	1.923.783,37	1.962.259,04
Bijdragen hogere overheid			
Sociale toelage I	534.940,25	546.170,00	546.170,00
Sociale toelage II	83.789,33	86.630,00	87.530,00
Detacheringen	169.626,92	156.180,00	101.450,00
Basisdotatie	1.844.495,23	1.911.630,00	1.893.690,00
Uitrusting HOO	729,76	740,00	740,00
Bijkomende dotatie	215.026,66	219.540,00	219.540,00
Dotatie verkeersveiligheid	377.753,00	375.650,00	375.650,00
Andere ontvangsten	19.378,38	15.910,00	25.309,27
Vorige dienstjaren			
Indexering basistoelage	73.790,96	21.123,03	9.830,00
Totaal G.O.	6.459.370,00	6.775.711,00	6.770.890,00
Buitengewone ontvangsten (B.O.)			
Lening	100.530,00	0,00	0,00
Overboeking	137.730,00	217.180,00	251.010,00
Investeringen	0,00	6.000,00	0,00
Totaal B.O.	238.260,00	223.180,00	251.010,00
Totaal ontvangsten	6.697.630,00	6.998.891,00	7.021.900,00

Ontvangsten van de zone volgens typologie

De politiezone Maasland wordt volgens de Federale Overheidsdienst Binnenlandse Zaken gezien als een zone van categorie 4, stedelijk met een landelijk karakter.

Via de Lokale Financiën, OCMW's en Politiezones, die door Dexia zijn uitgebracht, wordt een analyse weergegeven op basis van de begrotingen 2010 op Belgisch vlak. De cijfers hieronder geven een vergelijking van deze zone ten opzichte van de gemiddelde cijfers van België.

Voor de berekeningen werd het inwonersaantal van 44 214 inwoners genomen ter referentie. (Bevolkingscijfer stad Maaseik en stad Dilsen-Stokkem samen, situatie op 01/01/2010)

Bevolking PZ Maasland	Aantal
Maaseik	24563
Dilsen-Stokkem	19651
Totaal	44214

(bevolkingscijfer 01/01/2010)



Gewone ontvangsten	In duizend EUR	Eur/inw.	in % van de totale gewone ontvangsten	Vershil 2009-2010 in %
Prestaties	23.664	2	1,0%	-7,3%
Overdrachten	2.391.450	220	98,6%	2,6%
<i>Federale toelagen e.a.</i>	919.516	85	37,9%	3,2%
<i>Gemeentelijke toelagen</i>	1.471.935	136	60,7%	2,2%
Schuld	10.744	1	0,4%	-16,1%
Totale ontvangsten	2.425.859	224	100,0%	2,4%
Vlaanderen	1.247.165	199		1,2%
Wallonië	751.176	215		4,0%
Brussel	427.518	392		2,8%

Voor de bovenstaande tabel werd een inwonersaantal van 10 849 205 inwoners genomen (bevolking België).

Uit de tabel blijkt dat de inwoners van België gemiddeld zo'n 136 euro betalen aan gemeentelijke dotatie.

Bij een vergelijking met de cijfers van de zone, blijkt dat de inwoners van de zone minder betalen, namelijk zo'n 79 euro, aan gemeentelijke toelagen.

Gewone ontvangsten	EUR	Eur/inw.	in % van de totale gewone ontvangsten	Vershil 2009-2010 in %
Prestaties	20.719	0,5	0,3%	64,0%
Overdrachten	6.745.581	152,6	99,6%	-0,2%
<i>Federale toelagen e.a.</i>	3.234.600	73,2	47,8%	-2,5%
<i>Gemeentelijke toelagen</i>	3.510.981	79,4	51,9%	2,0%
Schuld	4.590	0,1	0,1%	39,5%
Totale ontvangsten	6.770.890	153,1	100,0%	-0,1%

In 2010 diende de inwoner een totaalbedrag van 153,1 euro te betalen. Een jaar eerder, in 2009, was dit nog 155 euro per inwoner. Het bedrag is dus iets gedaald met het voorgaande jaar.

De onderstaande tabel geeft een vergelijking van de zone met de typologie van categorie 4 binnen België. Hier is duidelijk dat het bedrag dat per inwoner betaald wordt aan de gemeentelijke dotaties lager ligt voor de zone dan in heel België voor de categorie 4, wat positief is voor de steden Maaseik en Dilsen-Stokkem.

Typologie	EUR	Eur/inw.	in % van de totale gewone ontvangsten
Cluster 4	229.685.169	83	53,5%
PZ Maasland	3.510.981	79	51,9%

Uitgaven van de zone

Begroting PZ Maasland	Prognose		Ontwerp
	Rkn 2008	B2009	B2010
Gewone uitgaven			
Personeelskosten	4.978.729,18	5.348.530,00	5.112.500,00
Werkingskosten	780.273,98	1.013.271,00	1.030.730,00
Overdrachten	4.169,15	10.620,00	5.180,00
Schuld	111.497,59	179.400,00	121.510,00
Vorige dienstjaren	80.223,26	6.710,00	249.960,00
Overboekingen	130.848,95	217.180,00	251.010,00
Totaal gewone uitgaven	6.085.742,11	6.775.711,00	6.770.890,00
Buitengewone uitgaven			
Investerings			
Gebouwen	0,00	4.000,00	7.260,00
Bureaumeubilair	6.985,42	10.410,00	42.880,00
Informatiemateriaal	30.048,59	10.100,00	47.530,00
Ander bureaumaterieel	0,00	41.040,00	0,00
Voertuigen	75.992,72	52.270,00	145.740,00
Machines en uitrusting	28.563,35	103.430,00	7.600,00
Andere roerende investeringen	0,00	0,00	0,00
Vorige dienstjaren	142.724,80	1.930,00	0,00
Totaal buitengewone uitgaven	284.314,88	223.180,00	251.010,00
Totaal uitgaven	6.370.056,99	6.998.891,00	7.021.900,00



Uitgaven van de zone volgens typologie

Voor de berekeningen van de zone Maasland werd weer het inwonersaantal van 44 214 inwoners genomen ter referentie. Voor de bevolking van België werd het inwonersaantal van 10 849 205 inwoners genomen.

Gewone uitgaven	In duizend EUR	Eur/inw.	in % van de totale uitgaven	Vershil 2009-2010 in %
Personeel	2.053.657	189	83,9%	-1,7%
Werking	272.989	25	11,2%	2,9%
Overdrachten	62.276	6	2,5%	147,6%
Schuld	58.436	5	2,4%	-0,9%
Totale uitgaven	2.447.358	226	100,0%	0,4%
Vlaanderen	1.271.372	192		0,8%
Wallonië	745.677	208		-1,0%
Brussel	430.309	380		1,6%

De grootste uitgave, voor een percentage van bijna 84 %, betreft de personeelskosten.

Gewone uitgaven	EUR	Eur/inw.	in % van de totale uitgaven	Vershil 2009-2010 in %
Personeel	5.112.500	115,6	81,5%	-4,4%
Werking	1.030.730	23,3	16,4%	1,7%
Overdrachten	5.180	0,1	0,1%	-51,2%
Schuld	121.510	2,7	1,9%	-32,3%
Totale uitgaven	6.269.920	141,8	100,0%	-0,1%

Ook voor de zone geldt het gegeven dat de personeelskosten de grootste uitgaven zijn met een percentage van bijna 82 %. Toch is er een kleine daling merkbaar ten opzichte van 2009.

De verklaring voor de daling in personeelskosten is dat de begroting de personeelsuitgaven bevat voor de eerste elf maanden, terwijl de twaalfde maand naar het volgende boekjaar wordt overgebracht. De kosten bestaan grotendeels uit lonen, werkgeversbijdragen en diverse toelagen en bijdragen. Om de totale gewone uitgaven van de zone te krijgen, dient de overdracht van het vorig dienstjaar en de overboekingen bij in rekening gebracht te worden.

Gewone uitgaven	EUR	Eur/inw.	in % van de totale uitgaven	Vershil 2009-2010 in %
vorig dienstjaar + overboekingen	500.970	11,3	8,0%	123,76%

Overzicht 2010

UITGAVEN 2010	
G.U. - Personeel	5.112.500,00
G.U. - Werkingskosten	1.030.730,00
G.U. - Overdrachten	5.180,00
G.U. - Schuld	121.510,00
G.U. - Overboekingen (*)	251.010,00
B.U. - Investerings	251.010,00
Totaal Uitgaven eigen dienstjaar	6.771.940,00
Totaal Uitgaven vorig dienstjaar	249.960,00
Totaal Uitgaven	7.021.900,00

ONTVANGSTEN 2010	
G.O. - Prestaties	20.719,27
G.O. - Overdrachten	6.735.750,73
G.O. - Schuld	4.590,00
B.O. - Investerings	0,00
B.O. - Overboekingen (*)	251.010,00
Totaal inkomsten eigen dienstjaar	7.012.070,00
Totaal inkomsten vorig dienstjaar	9.830,00
Totaal Inkomsten	7.021.900,00

(*) Investerings uit eigen middelen



Aankopen 2010

Aankopen 2010	Bedrag
Verluchting cellen	1 117,58
PDA	599,00
Mini-notebook	624,36
Interventievoertuigen x2	92 114,26
Wijkvoertuigen x2	53 492,00
Uitrusting interventievoert. (wielklemmen, spijkereggen, ...)	2 597,69
Vestiairekast verkeer	2 649,94
Laptop inventarisbeheer	989,78
UPS	3 653,00
Digitale reflexcamera recherche	1 623,85
Meubilair ICT, recherche en verkeer	41 037,74
Hoezen kogelwerende vesten	4 083,75
ICT materiaal (PC's, switch, adapter, ...)	20 592,93
Server x2	17 653,45
Totaal aankopen 2010	242 82933

Voertuigenpark

Totaal afgelegde Km	Wagens	Motorfietsen
2009	448 941	21 616
2010	473 956	15 239
Totaal	922 897	36 855

In 2010 werden 3 voertuigen omwille van hun ouderdom of hoge kilometerstand uit het verkeer genomen. Twee van deze voertuigen werden openbaar verkocht en één voertuig werd geschonken aan het PLOT in Genk.

Wagens		Datum dienst		# Gereden km	
Nrplaat	Merk	In	Uit	2009	2010
957AKL	Volvo S60	27/03/09		-	14.000
908BIJ	Volvo V70	1/04/10		-	58.675
910BIJ	Volvo V70	1/04/10		-	63.137
AER784	VW Polo	14/10/97		8.304	6.326
AEY140	VW Polo	24/03/98		10.981	5.577
APJ048	Ssangyong - Kyron	2/02/07		51.264	11.259
BGK923	Peugeot 807	12/01/04		11.580	7.324
CHA254	Ford Fiesta	27/09/96	24/11/10	3.153	-
CHA254	Volvo S40	7/01/10		-	31.186
CHA258	Opel Combo	17/03/09		3.605	4.983
CZK377	VW Jetta	9/03/07		28.713	23.684
EDS535	VW Combi	17/06/97		7.441	4.675
EKC110	Toyota Corolla	18/06/97		8.523	6.836
EYD615	VW Golf	19/11/97		3.749	8.000
FFR012	Toyota Corolla	4/02/98		7.349	6.891
GLB012	Volvo V70	2/01/08		80.754	32.179
GNR571	VW Golf	31/10/96	27/05/10	8.538	-
GNR571	Volvo S40	27/05/10		-	9.845
GSN156	VW Passat	2/10/96	27/05/10	10.763	-
GSN156	Volvo S40	27/05/10		-	10.807
HIM689	Opel Astra	19/08/02		14.461	12.735
HMX003	Opel Zafira	19/09/02		13.339	9.170
HMX004	Opel Zafira	19/09/02		12.908	6.546
JCK586	VW Combi	22/04/97		6.401	3.978
JNL953	VW Combi	14/02/96		5.722	4.379
JPA794	Peugeot 807	12/01/04		17.993	11.918
KBC398	Ford Galaxy	22/10/98		11.288	7.913
NLM926	Volvo V40	25/11/03		25.088	7.791
NPL611	VW Combi	14/07/94		4.264	2.000
PFC487	Opel Vivaro	6/01/09		-	8.165
PKY193	Opel Vivaro	6/01/09		-	17.410
RMC363	Peugeot 607	27/07/04		18.575	20.338
RWJ160	Ford Escort	7/03/00		13.494	9.775
SVW929	Volvo V70	16/03/05		24.596	9.674
SVW931	Volvo S60	16/03/05		27.159	24.149
VFL572	Hyundai Lantra	13/11/00		5.764	6.449
YHH919	Renault Master	6/03/08		2.172	6.182

In totaal werden 4 nieuwe voertuigen aangekocht. Voor de interventiediensten werden twee Volvo's V70 aangekocht. De wijkdiensten van zowel Maaseik en Lanklaar mochten twee Volvo's S40 in ontvangst nemen.



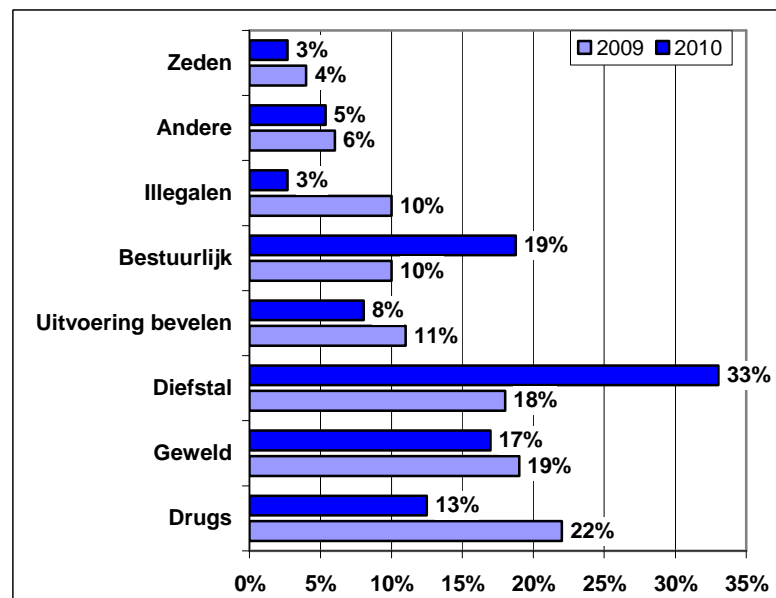
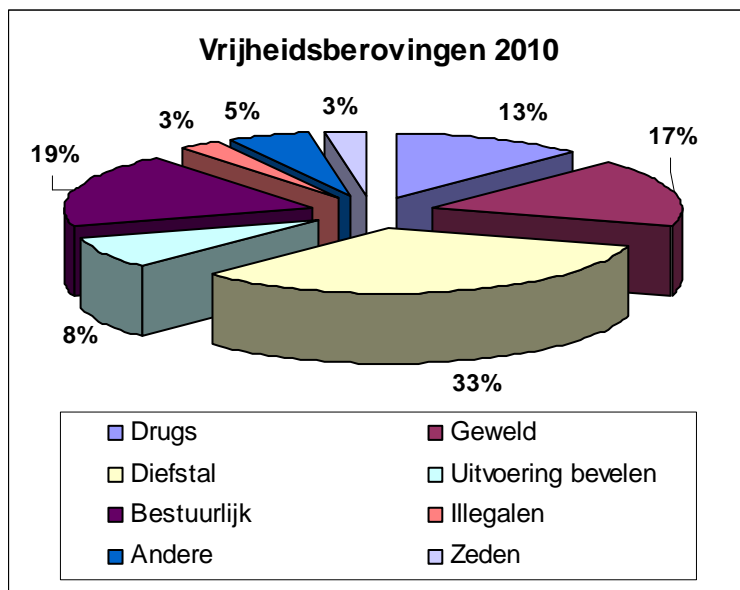
Motorfietsen		Datum dienst		# Gereden km	
Nrplaat	Merk	In	Uit	2009	2010
MBU173	BMW R1150	3/09/04		11.609	9.057
MIR720	BMW R1150	17/05/05		9.447	6.182



Gerechtelijk – Criminaliteit in de zone

Vrijheidsberovingen

In de grafiek hieronder worden de vrijheidsberovingen binnen de zone weergegeven. De feiten waarbij in 2010 het meeste vrijheidsberovingen voorkomen, zijn de diefstallen. Daarna volgen de bestuurlijke aanhoudingen en de aanhoudingen naar aanleiding van gebruik van geweld.



Bij de vergelijking van de cijfers van 2009 en 2010, is er een verschuiving merkbaar bij de feiten van vrijheidsberovingen. Waar in 2009 drugs het hoogst scoorden voor de aanhoudingen, is in 2010 diefstal de grootste reden geworden.



In 2010 werden in totaal 112 vrijheidsberovingen uitgevoerd. In vergelijking met 2009, zijn de vrijheidsberovingen met 15 % gestegen.

Vrijheidsberovingen	2009	2010
Bestuurlijke maatregel	12	21
Gerechtelijke maatregel	85	91
Totaal	97	112

Het aantal voorleidingen is sinds 2009 licht gestegen. 40 personen werden voorgeleid bij de onderzoeksrechter, ten opzichte van 33 in 2009. Daarnaast werden 49 personen overgebracht naar een gevangenis of een instelling, ten opzichte van 33 in 2009.

Voorleidingen	2009	2010
Onderzoeksrechter	33	40
Gevangenis / Instelling	33	49

Onderzoeken / Informatierapporten

Gerechtelijk	2009	2010
Grootschalige onderzoeken	12	27
Informatierapporten	44	45

Het aantal grootschalige onderzoeken is gestegen sinds 2009, omdat meer aandacht besteed werd aan de administratieve verplichting van het aanmelden van grote onderzoeken.

Het aantal informatierapporten is nagenoeg hetzelfde gebleven ten opzichte van 2009.

Afname vingerafdrukken met Livescan



De LiveScan werd in gebruik genomen om de zogenaamde "triptiek van gerechtelijke aanhouding" te vereenvoudigen. In de laatste drie maanden van 2009 werden bij 97 personen vingerafdrukken en gerechtelijke foto's genomen.

In 2010 werden 108 scans genomen. Van deze scans leverden 47 een resultaat op (personen die in het systeem gekend zijn). De gegevens van de vingerafdrukken en foto's werden doorgestuurd voor het aanvullen van de database.

Enkele personeelsleden van de zone kregen een korte interne opleiding voor het gebruik van de Livescan aan te leren, zodat het materiaal optimaal gebruikt kan worden.

Telefoononderzoeken met de Cellebrite UFED Forensics



Dit toestel kan alle vitale gegevens op een veilige en forensische methode veilig stellen voor verder onderzoek.

De UFED kan worden gebruikt op het terrein, op de plaats van het delict en in het forensisch lab.

Het toestel werd in 2010 veelvuldig ingezet voor de gerechtelijke onderzoeken.

In totaal werden 221 telefoononderzoeken uitgevoerd.

Criminaliteitsbarometer PZ Maasland

De Criminaliteitsbarometer is een instrument dat de Directie van de Operationele Politie Informatie (CGO/CGOP/B) van de Federale Politie aanbiedt als hulpmiddel bij het uitwerken en evalueren van het veiligheidsbeleid en actieplannen van de geïntegreerde politie gestructureerd op twee niveaus. Deze dienst is onder meer werkzaam rond de productie en publicatie van de Politie Criminaliteitsstatistieken (PCS).

De Criminaliteitsbarometer maakt gebruik van uniforme definities aangaande de geregistreerde criminaliteitsgegevens zodat een coherent beeld kan worden opgebouwd en vergelijkingen tussen entiteiten van verschillende niveaus mogelijk zijn.

De hoofdbron van de Criminaliteitsbarometer is de Algemene Nationale Gegevensbank (ANG). De gegevens die worden voorgesteld in de volgende bladzijden resulteren uit een uittreksel van de gegevensbank op 18/03/2011.

Het basisgegeven van de Politie Criminaliteitsstatistieken (PCS) is het aanvankelijk proces-verbaal dat door de geïntegreerde politiediensten wordt opgesteld en dat aan het parket wordt overgemaakt, ongeacht of het om een voltooid misdrijf of om een poging gaat.

De criminele feiten uit deze processen-verbaal worden in de PCS voorgesteld onder enerzijds de gerechtelijke inbreuken en anderzijds de criminele figuren.

Enkele niet-misdrijven worden eveneens geregistreerd. De misdrijven in het kader van het wegverkeer maken geen deel uit van de PCS.



Gerechtelijke inbreuken

Gerechtelijke inbreuken	2008	2009	2010
Diefstal en afpersing	985	1 046	831
Geweld tegen eigendom	335	356	309
Misdr. tegen de lichamelijke integriteit	258	213	247
Drugs	177	178	139
Misdr. tegen andere morele waarden	116	151	140
Bedrog	142	94	92
Misdr. tegen de openbare veiligheid	103	112	131
Bevolkingsregister	98	95	97
Misdr. tegen de familie	79	124	84
Wapens en springstoffen	55	75	204
Milieu	46	31	46
Misdr. tegen de openbare trouw	48	22	43
Vreemdelingenwetgeving	18	41	19
Misdr. tegen gezag van de overheid	31	23	31
Informaticacriminaliteit	18	16	5
Dronkenschap en alcohol	12	11	17
Misdr. tegen de seksuele moraal	6	8	5
Identiteitskaart	4	3	5
Jeugdbescherming	4	12	16
Kieswetgeving	0	17	15
Volksgezondheid	9	3	0
Bescherming personen	8	3	4
Arbeid	5	3	3
Misdr. tegen de persoonlijke vrijheid	1	6	10
Economische wetgeving	2	1	1
Mensenhandel	4	2	2
Handelspraktijken	5	0	0

Gerechtelijke inbreuken	2008	2009	2010
Andere bijzondere wetten (vervoer, spelen)	3	5	2
Bescherming van de openbare inkomsten	4	0	0
Hormonen en doping	2	3	0
Misdr. tegen het juridisch statuut v/h kind	0	1	1
Overtreding Strafwetboek	0	0	1
Andere inbreuken Strafwetboek	1	0	0
Onwettige uitoefening v/h openbaar gezag	0	1	0
Voetbalwet (ticketverkoop)	0	0	0
Totaal	2 579	2 656	2 500

De geregistreerde feiten zijn de inbreuken op het Strafwetboek (misdaden, wanbedrijven en overtredingen die aanleiding geven tot een correctionele straf), inbreuken op Bijzondere Wetten, alsook de overtredingen van de lokale politiereglementen.

In de tabel zijn de verschillende strafrechtelijke inbreuken opgesomd, die gedurende de jaren 2008 tot en met 2010 voorkomen in de politiezone. Elk jaar staat de strafrechtelijke inbreuk 'Diefstal en afpersing' bovenaan de lijst met het meeste aantal feiten. Toch is in 2010 een daling te merken van het aantal feiten ten opzichte van 2009 met 20,6 %.

Het geweld tegen eigendommen, zoals de processen-verbaal van vandalisme, brandstichting en vernielingen, kent ten opzichte van 2009 een daling van 13,2 %.

De misdrijven tegen de lichamelijke integriteit, met name de processen-verbaal van slagen en verwondingen, aanranding, verkrachting en moord, kennen een lichte stijging van 16,0 %.

In 2010 werd 21,9 % minder drugsfeiten vastgesteld.

Uit de tabel hieronder blijkt dat het aantal processen-verbaal naar aanleiding van bezit van drugs sterk gedaald is, namelijk met 25,7 %. De processen-verbaal in verband met het gebruik van verdovende middelen is nog maar ¼ van het aantal van 2009.



openbare veiligheid met 17 % gestegen ten opzichte van 2009.

Feit	2007	2008	2009	2010
Teelt	10	28	28	21
Handel	7	16	10	12
Bezit	66	105	109	81
Gebruik	6	14	16	4
In- en uitvoer	11	14	13	16
Andere	1	0	2	5
Totaal	101	177	178	139

De misdrijven tegen de familie is met 32,3 % gedaald.

Uit de tabel van de gerechtelijke inbreuken is een grote stijging merkbaar van de wapens en springstoffen en dit met 172 %. Dit komt door een gevolg te geven aan de omzendbrief COL 8/2009 die aanstuurt op een actieve opsporing van het verzuim van de aanvraag tot vernieuwing van een wapenvergunning. Een groot aantal wapens werden op het einde van 2010 binnengeleverd, omdat de eigenaars geen wapenvergunning meer hadden.

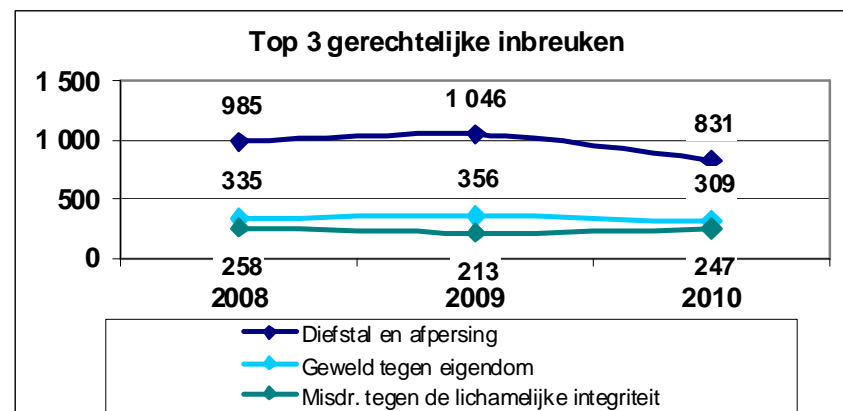
De inbreuken tegen de vreemdelingenwetgeving is in 2010 met meer dan de helft gedaald, namelijk met 53,7 %.

Bij de informaticacriminaliteit is een daling zichtbaar van 68,8 % ten opzichte van 2009. Het aantal processen-verbaal is het laagst in 2010 sinds 2006, toen het aantal feiten 6 bedroeg.

Het aantal processen-verbaal dronkenschap en alcohol kent een stijging van 54,5 % ten opzichte van 2009. Dit is te verklaren doordat de operationele leden meer alcoholtesten afnemen tijdens hun dagelijkse diensten en bijkomend dat bij elk verkeersongeval een ademtest dient afgenomen te worden.

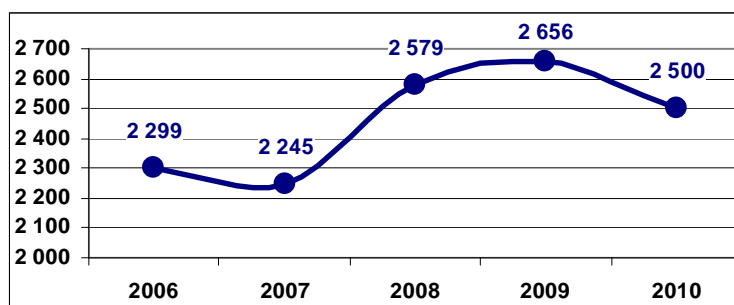
De Het aantal inbreuken op de jeugdbescherming ligt in 2009 en 2010 mis hoger dan de voorgaande jaren. Bij de inbreuken gaat het meestal drij om processen-verbaal voor problematische opvoedingssituaties of ve familiale situaties waar gevaar dreigt. Een minderheid van de feiten n zijn inbreuken tegen de wet op de leerplicht.

tegg en Voor de kieswetgeving is het cijfer van 2010 met 11,8 % gedaald de t.o.v. 2009. Het aantal processen-verbaal van 2009 en 2010 liggen teg zijn hoger vergeleken met de andere jaren. Dit kan te verklaren zijn door de oproep tot het massaal wegblijven uit het kieslokaal tijdens de de verkiezingen voor het Europees en Vlaams parlement op 7 juni 2009 en de parlementsverkiezingen van 13 juni 2010.

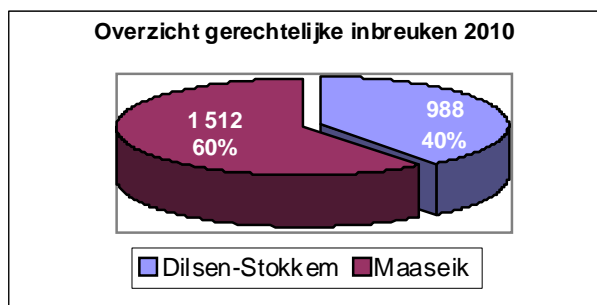


Voor de top drie van gerechtelijke inbreuken, zijn er over de jaren heen, maar lichte schommelingen geweest in hoeveelheid van feiten.

Het aantal feiten van de inbreuk 'Diefstal en afpersing' ligt in 2010 het laagst vergeleken met de voorgaande jaren. Dit geldt ook voor het aantal voorkomende feiten van 'Geweld tegen eigendom' in 2010. De misdrijven tegen de lichamelijke integriteit kent weer een lichte stijging ten opzichte van 2009.



Het aantal feiten van gerechtelijke inbreuken in 2010 is ten opzichte van het totaal in 2009 terug gedaald en dit met 5,87 %.



De opsplitsing van de gerechtelijke inbreuken voor de steden Maaseik en Dilsen-Stokkem resulteert in een verhouding van 60 - 40 %.

Criminele Feiten	D-S	Msk	Tot
Diefstal en afpersing	338	493	831
Geweld tegen eigendom	144	165	309
Misdr. tegen de lichamelijke integriteit	107	140	247
Drugs	36	103	139
Misdr. tegen andere morele waarden	54	86	140
Bedrog	41	51	92
Misdr. tegen de openbare veiligheid	69	62	131
Bevolkingsregister	59	38	97
Misdr. tegen de familie	32	52	84
Wapens en springstoffen	23	181	204
Milieu	17	29	46
Misdr. tegen de openbare trouw	16	27	43
Vreemdelingenwetgeving	4	15	19
Misdr. tegen gezag van de overheid	14	17	31
Informaticacriminaliteit	1	4	5
Dronkenschap en alcohol	4	13	17
Misdr. tegen de seksuele moraal	4	1	5
Identiteitskaart	2	3	5
Jeugdbescherming	8	8	16
Kieswetgeving	6	9	15
Volksgesondheid	0	0	0
Bescherming personen	1	3	4
Arbeid	1	2	3
Misdr. tegen de persoonlijke vrijheid	5	5	10
Economische wetgeving	0	1	1
Mensenhandel	0	2	2
Handelspraktijken	0	0	0
Andere bijzondere wetten	1	1	2
Bescherming van de openbare inkomsten	0	0	0
Hormonen en doping	0	0	0

Criminele Feiten	D-S	Msk	Tot
Inbreuken inzake spelen e.a.	0	0	0
Misdr. tegen het juridisch statuut v/h kind	1	0	1
Overtreding Strafwetboek	0	1	1
Andere inbreuken Strafwetboek	0	0	0
Onwettige uitoefening v/h openbaar gezag	0	0	0
Voetbalwet (ticketverkoop)	0	0	0
Totaal	988	1 512	2 500

(D-S : Dilsen-Stokkem – Msk : Maaseik – Tot : Totaal)

Bij de vergelijking van het aantal processen-verbaal diefstal en afpersing in de beide steden, ligt het aantal in Maaseik veel hoger dan in Dilsen-Stokkem en wel met 45,9 %.

Voor de druggerelateerde feiten ligt het aantal processen-verbaal opgesteld voor Maaseik stukken hoger dan deze voor Dilsen-Stokkem en dit met 186 %.

Nog een zeer sterke stijging is te zien voor het aantal processen-verbaal inzake wapens en springstoffen. In Maaseik werd bijna 8 keer meer gevolg gegeven aan de oproep tot binnenbrengen van vergunningsplichtige wapens.

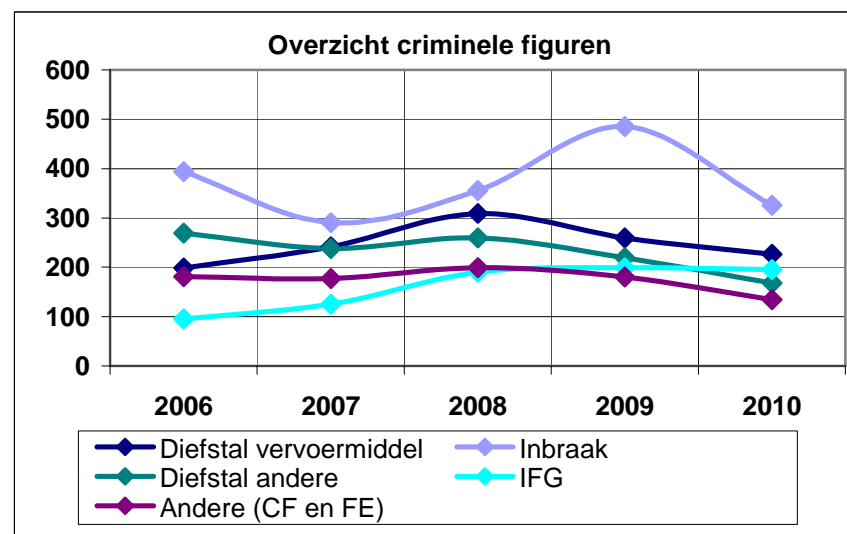
Criminele figuren

Criminele figuren zijn feiten die niet als dusdanig in het Strafwetboek opgenomen zijn, maar waarmee de politieambtenaren in de praktijk regelmatig worden geconfronteerd. Ze worden vastgelegd op basis van het voorwerp waarop het misdrijf betrekking heeft (vb. autodiefstal) of op basis van de plaats waar het misdrijf is gepleegd (vb. woninginbraak).

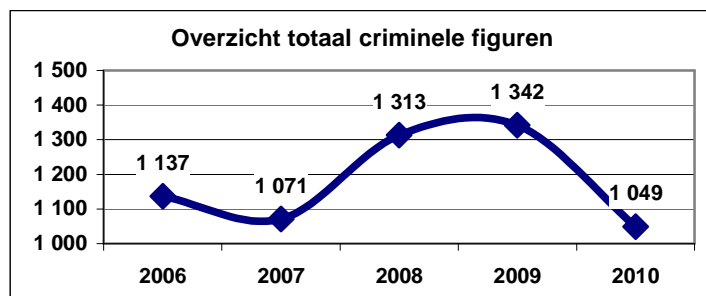
In de periode van 2006 tot 2010, ligt het totaal van de criminele figuren in 2010 het laagst. Vergeleken met 2009 is het totaal gedaald met 21,8 %.

Criminele Figuren	2006	2007	2008	2009	2010
Diefstal vervoermiddel	198	241	309	259	226
Inbraak	394	290	356	485	326
Diefstal andere	269	238	259	219	168
IFG	95	125	190	199	195
Andere (CF en FE)	181	177	199	180	134
Totaal	1 137	1 071	1 313	1 342	1 049

Bij het schematisch voorstellen van de cijfers van de totalen van de criminele figuren, is te zien dat de inbraken sterk schommelen over de jaren heen. Voor de criminele figuren in 2010 is overal een daling waarneembaar.



Voor 2010 registreren we het laagste aantal sinds 2006.



Voor de diefstal van vervoermiddelen is het aantal fietsdiefstallen sterk gedaald, met name 16,7 %. Het totaal aantal diefstallen van vervoermiddelen is ten opzichte van 2009 gedaald met 12,7 %.

CF Diefstal vervoermiddel	2006	2007	2008	2009	2010
Autodiefstal	32	32	49	38	35
Motodiefstal	11	7	8	7	9
Carjacking	0	0	2	1	1
Garagediefstal	2	6	2	3	3
Bromfietsdiefstal	30	26	21	12	13
Fietsdiefstal	123	170	227	198	165
Totaal	198	241	309	259	226

Voor de inbraken is het totaal aantal vaststellingen van 2010 ten opzichte van 2009 gedaald met 32,8 %. Deze daling is te verklaren doordat er meer toezicht werd gedaan op woninginbraken en er een verhoging was van de vakantietoezichten.

In totaal werden in 2010 ongeveer 8 000 uren besteed aan patrouilles in de zone, waarvan 2 700 uren specifiek gericht op woninginbraken en vakantietoezichten.

CF Inbraak	2006	2007	2008	2009	2010
Woninginbraak (strikt)	134	99	124	169	122
Woninginbraak (ruim)	154	116	149	182	136
Inbraak bedrijf/handelszaak	73	55	69	96	50
Inbraak openbare/overheidsinstelling	33	20	14	38	18
Totaal	394	290	356	485	326

Voor de andere diefstallen valt het op dat de diefstallen uit/aan een voertuig sterk gedaald zijn ten opzichte van 2009 en dit met 1/3 of 33,3 %. Het totaal is dan weer gedaald met 23,3 %.

CF Diefstal andere	2006	2007	2008	2009	2010
Diefstal gewapenderhand	12	14	10	7	8
Diefstal geweld zonder wapen	22	16	14	20	18
Diefstal uit/aan voertuig	118	91	94	90	60
Diefstal wapens/explosieven	7	4	5	1	2
Steaming	0	1	2	1	2
Handtasroof	7	2	1	3	3
Grijpdiefstal	15	4	4	5	4
Zakkenrollerij	22	12	17	19	12
Winkeldiefstal	19	37	53	42	34
Diefstal met list	2	4	5	1	1
Metaaldiefstal	27	25	35	19	14
Werfdiefstal	18	28	19	11	10
Totaal	269	238	259	219	168

De winkeldiefstallen zijn ten opzichte van 2009 ook gedaald met 19 %.

De grootste daler bij de andere criminele figuren in 2010 ten opzichte van 2009 is het aantal beschadigingen van een auto. Het aantal is gedaald met 23,8 %. Het totaal is evenredig gedaald met 23,6 %.

CF Andere	2006	2007	2008	2009	2010
Hacking	2	0	5	2	0
Oplichting verzekering: vrtgndiefstal	1	0	0	1	0
Geweld tegen beroepen van alg. belang	2	4	8	3	7
Graffiti	21	11	18	8	9
Betaalkaartfraude	1	0	5	9	2
Beschadiging van auto	152	156	160	151	115
Totaal	179	171	196	174	133

Bij het intrafamiliaal geweld worden vier onderscheidingen gemaakt, namelijk fysisch (slagen en verwondingen, doodslag,...), sexueel (verkrachting, prostitutie, ontucht,...), psychisch (bedreigingen, weigering bezoekrecht, belaging,...) en economisch (niet betalen onderhoudsgeld, vernieling, oplichting,...).

FE Intrafamiliaal geweld	2006	2007	2008	2009	2010
Fysisch, binnen koppel	24	26	60	55	70
Fysisch, tegen afstammelingen	0	2	4	4	9
Fysisch, t.o.v. andere	29	39	32	6	9
Totaal	53	67	96	65	88
Sexueel, binnen koppel	0	0	0	0	2
Sexueel, tegen afstammelingen	1	1	2	1	2
Psychisch, binnen koppel	36	42	75	117	77
Psychisch, tegen afstammelingen	0	0	0	0	3
Psychisch, t.o.v. andere	1	0	3	0	1
Totaal	38	43	80	118	85
Economisch, binnen koppel	0	3	1	1	4
Economisch, tegen afstammelingen	1	0	0	1	2
Economisch, t.o.v. andere	3	12	13	14	16
Totaal	4	15	14	16	22
Totaal IFG	95	125	190	199	195

Bij het fysische is een stijging waarneembaar ten opzichte van 2009 met 35,4 %, wat vooral te wijten is aan de stijging van het aantal vaststellingen van geweld binnen het koppel.

Het psychisch geweld binnen het koppel is vergeleken met 2009 gedaald met 34,2 %. Het totaal van sexueel en psychisch intrafamiliaal geweld is dan weer gedaald met 27,9 %.

Voor het economisch intrafamiliaal geweld is een stijging te zien van 37,5 %.

Er is maar een lichte schommeling merkbaar ten opzichte van 2009 bij het totaal van de vier onderscheidingen van intrafamiliaal geweld. Het totaal is maar met 2,0 % gedaald.

Bij een vergelijking met 2006 is een stijging merkbaar van 105,2 %. De mensen komen vaker aangifte doen van intrafamiliaal geweld. De drempel om aangifte te doen is sterk verlaagd ten opzichte van 4 jaar geleden, wat zeer positief beschouwd kan worden.

De opsplitsing van de aantallen van criminele figuren voor de beide steden, resulteert in een verhouding 61 – 39 %.

Voor Maaseik worden het meeste aantal feiten vastgesteld.

Overzicht Criminele Figuren	D-S	Msk	Totaal
Diefstal vervoermiddel	76	150	226
Inbraak	143	183	326
Diefstal andere	58	110	168
IFG	80	115	195
Andere (CF en FE)	52	82	134
Totaal	409	640	1 049

Voor de fietsdiefstallen ligt het aantal in Maaseik meer dan dubbel zo hoog als voor Dilsen-Stokkem, namelijk 130 % hoger.

CF Diefstal vervoermiddel	D-S	Msk	Totaal
Autodiefstal	16	19	35
Motodiefstal	3	6	9
Carjacking	0	1	1
Garagediefstal	0	3	3
Bromfietsdiefstal	7	6	13
Fietsdiefstal	50	115	165
Totaal	76	150	226

De inbraken in bedrijven of handelszaken en de inbraken in openbare of overheidsinstellingen zijn gelijk voor Dilsen-Stokkem en Maaseik.

Voor de woninginbraken liggen de aantallen voor Maaseik iets hoger als voor Dilsen-Stokkem.

De inbraken in bedrijven/handelszaken zijn voor de beide steden gelijk, net als bij de inbraken in openbare- of overheidsinstellingen.

CF Inbraak	D-S	Msk	Totaal
Woninginbraak (strikt)	53	69	122
Woninginbraak (ruim)	56	80	136
Inbraak bedrijf/handelszaak	25	25	50
Inbraak openbare/overheidsinstelling	9	9	18
Totaal	143	183	326

Het aantal diefstallen andere ligt in Maaseik met 89,6 % hoger dan in Dilsen-Stokkem.

Het grootste verschil is merkbaar bij de diefstallen gewapenderhand, met geweld zonder wapen en vooral de

winkeldiefstallen. Het laatste is waarschijnlijk te wijten aan de groepering van winkels in het centrum van Maaseik.

CF Diefstal andere	D-S	Msk	Totaal
Diefstal gewapenderhand	1	7	8
Diefstal met geweld zonder wapen	4	14	18
Diefstal uit/aan voertuig	26	34	60
Diefstal wapens en explosieven	1	1	2
Steaming	0	2	2
Handtasroof	2	1	3
Grijpdiefstal	2	2	4
Zakkenrollerij	6	6	12
Winkeldiefstal	3	31	34
Diefstal met list	1	0	1
Metaaldiefstal	7	7	14
Werfdiefstal	5	5	10
Totaal	58	110	168

Bij de andere criminele figuren ligt het aantal beschadigingen van auto's met 55,5 % hoger in Maaseik dan in Dilsen-Stokkem.

Het geweld tegen beroepen van algemeen belang vindt overwegend plaats in Dilsen-Stokkem.

In Maaseik worden meer vaststellingen van graffiti gedaan dan in Dilsen-Stokkem.

CF Andere	D-S	Msk	Totaal
Hacking	0	0	0
Oplichting verzekering : voertuigdiefstal	0	0	0
Geweld tegen beroepen van alg. belang	6	1	7
Graffiti	1	8	9
Betaalkaartfraude	0	2	2
Beschadiging van auto	45	70	115
Totaal	52	81	133

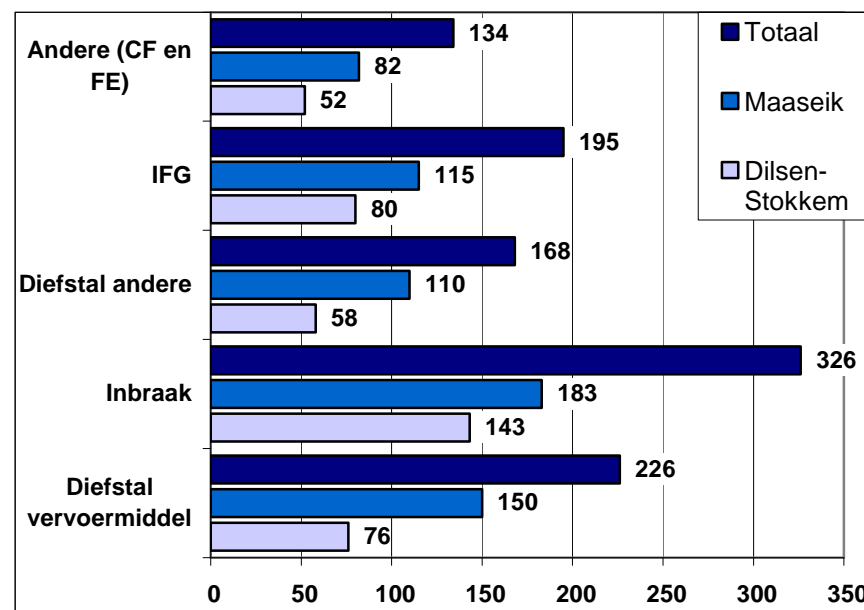
Het aantal gevallen van intrafamiliaal geweld ligt in Maaseik 43,7 % hoger dan in Dilsen-Stokkem.

FE Intrafamiliaal geweld	D-S	Msk	Totaal
Fysisch, binnen het koppel	31	39	70
Fysisch, tegen afstammelingen	2	7	9
Fysisch, tegen andere leden	4	5	9
Totaal	37	51	88
Sexueel, binnen het koppel	1	1	2
Sexueel, tegen afstammelingen	1	1	2
Psychisch, binnen het koppel	31	46	77
Psychisch, tegen afstammelingen	1	2	3
Psychisch, tegen andere leden	1	0	1
Totaal	35	50	85
Economisch, binnen het koppel	2	2	4
Economisch, tegen afstammelingen	2	0	2
Economisch, tegen andere leden	4	12	16
Totaal	8	14	22
Totaal	80	115	195

Enkel het psychisch geweld binnen het koppel kent een groot verschil tussen de beide steden. Voor Maaseik ligt het cijfer 48,4 % hoger.

Bij de schematische voorstelling van de onderverdelingen van de criminele figuren voor beide steden, is duidelijk merkbaar dat er meer registraties zijn in Maaseik dan in Dilsen-Stokkem.

Bijkomend is ook vast te stellen dat de inbraken het grootste deel uitmaken van de criminele figuren, en dit betreft 31,1 % van het totaal van 1049 vastgestelde feiten.



Proportionele tijdsbepaling

Geen feiten
Zeer laag risico
Laag risico
Gemiddeld risico
Hoog risico
Zeer hoog risico

De onderstaande tabellen geven een weergave van de tijdstippen waarin het risico van het plegen van feiten het hoogst ligt.

De feiten worden per uur bekeken, zodat de tijdsduur beperkt blijft tot een uur.

Autodiefstallen																								
	0	1	2	3	4	5	6	7	8	9	10	11	12	13	14	15	16	17	18	19	20	21	22	23
M																								
D																								
W																								
D																								
V																								
Z																								
Z																								

Diefstal met geweld																								
	0	1	2	3	4	5	6	7	8	9	10	11	12	13	14	15	16	17	18	19	20	21	22	23
M																								
D																								
W																								
D																								
V																								
Z																								
Z																								

Diefstal uit/aan voertuig																								
	0	1	2	3	4	5	6	7	8	9	10	11	12	13	14	15	16	17	18	19	20	21	22	23
M																								
D																								
W																								
D																								
V																								
Z																								
Z																								

Woninginbraak (strikt)																								
	0	1	2	3	4	5	6	7	8	9	10	11	12	13	14	15	16	17	18	19	20	21	22	23
M																								
D																								
W																								
D																								
V																								
Z																								
Z																								

- * Autodiefstallen gebaseerd op 71,4 % van de feiten
- * Diefstallen met geweld zonder gebruik van een wapen gebaseerd op 94,4 % van de feiten
- * Diefstallen uit of aan een voertuig gebaseerd op 66,7 % van de feiten
- * Woninginbraken (strikt) gebaseerd op 65,6 % van de feiten

Het blijkt dat vooral in de vooravond tot 's nachts zich het meeste feiten voordoen.

Uit de tabellen komt heel duidelijk naar voor dat op maandag geen risico op diefstallen met geweld is.

Het risico op woninginbraken ligt laag tussen 4 uur en 8 uur. Daarbuiten stijgt het risico en bereikt zijn pieken tussen 16 uur en 21 uur.



In beslag genomen goederen

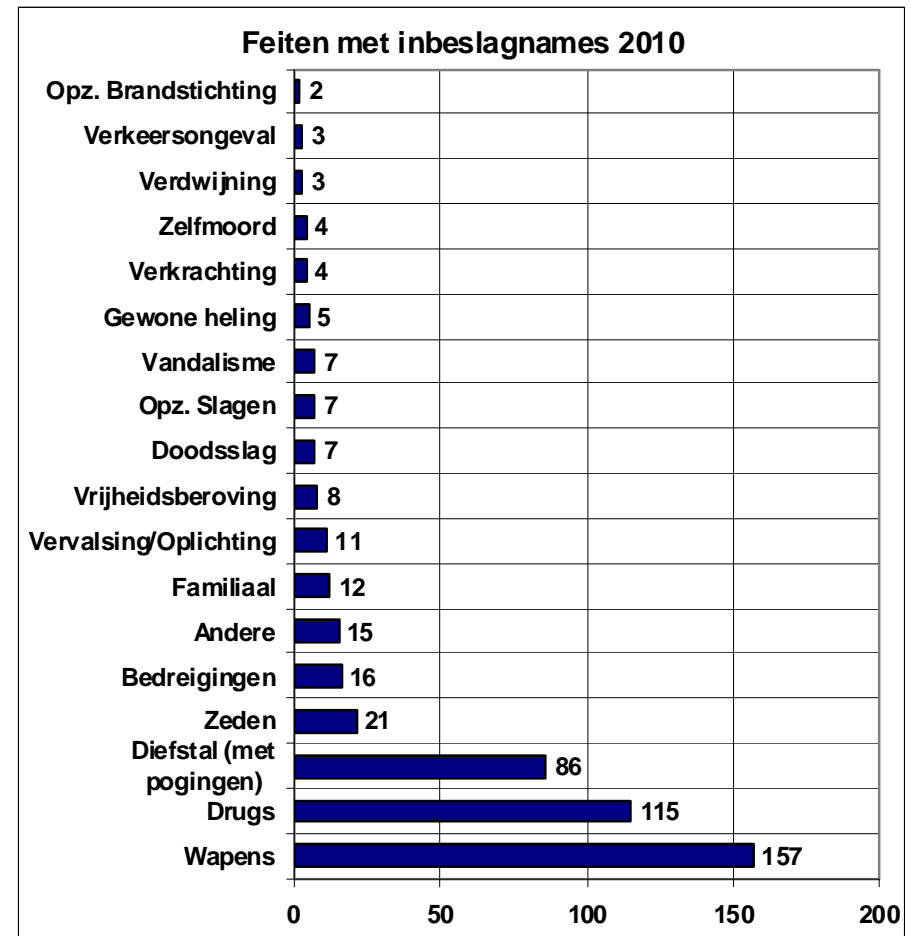
Het in beslag genomen voorwerp wordt in een inventarislijst ingeschreven. Het krijgt dan een intern nummer toegekend van de zone. Wanneer de goederen neergelegd worden bij de correctionele griffie te Tongeren, wordt het referentienummer bijgeplaatst in de inventarislijst voor eventuele toekomstige opzoekingen.

Voor 2010 is het aantal in beslag genomen wapens zeer hoog door de oproeping voor het in orde stellen van vergunningsplichtige wapens. Het grote aantal wapens dat in 2010 werd in beslag genomen werd pas in maart 2011 naar de correctionele griffie gebracht voor vernietiging.

Het aantal inbeslagnames van drugs ligt ook hoog. Bij de gerechtelijke inbreuken was ook reeds te zien dat er zich meer feiten voordoen in de zone. Het aantal ligt dus evenredig met de stijging van de aantal drugsfeiten.

Bij doodslag wordt zowel de onopzettelijke, de opzettelijke en de poging in aanmerking genomen. Onder familiaal wordt twist, intrafamiliaal geweld en kindermishandeling in acht genomen.

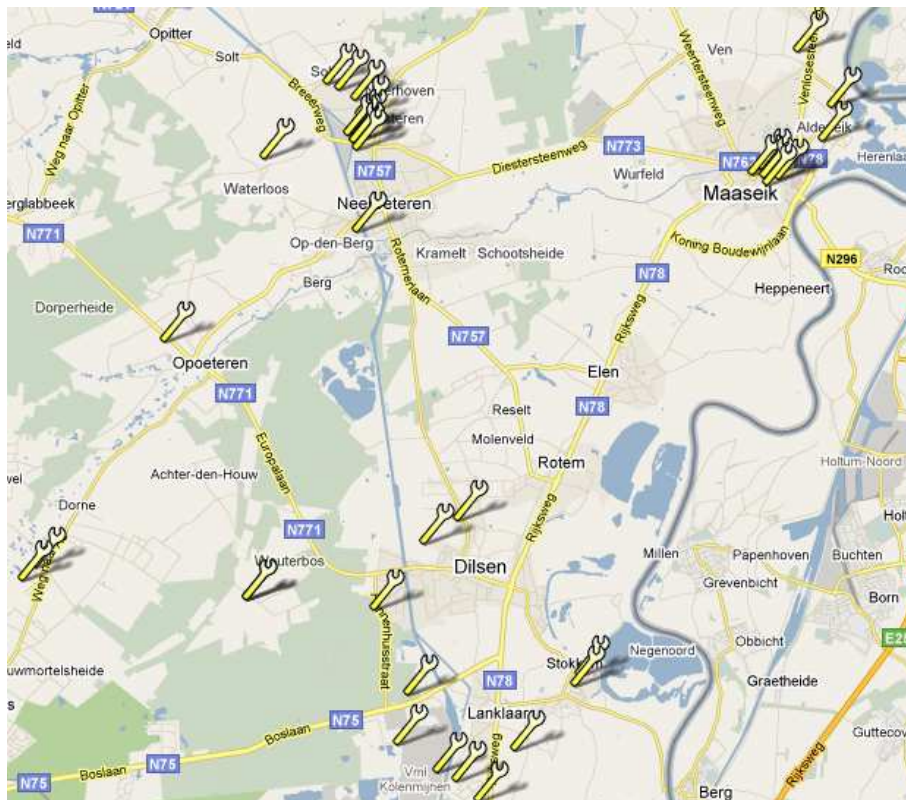
Feit	Aantal
Wapens	157
Drugs	115
Diefstal (met pogingen)	86
Zeden	21
Bedreigingen	16
Andere	15
Familiaal	12
Vervalsing/Oplichting	11
Vrijheidsberoving	8
Doodslag	7
Opz. Slagen	7
Vandalisme	7
Gewone heling	5
Verkrachting	4
Zelfmoord	4
Verdwijning	3
Verkeersongeval	3
Opz. Brandstichting	2
Totaal	483



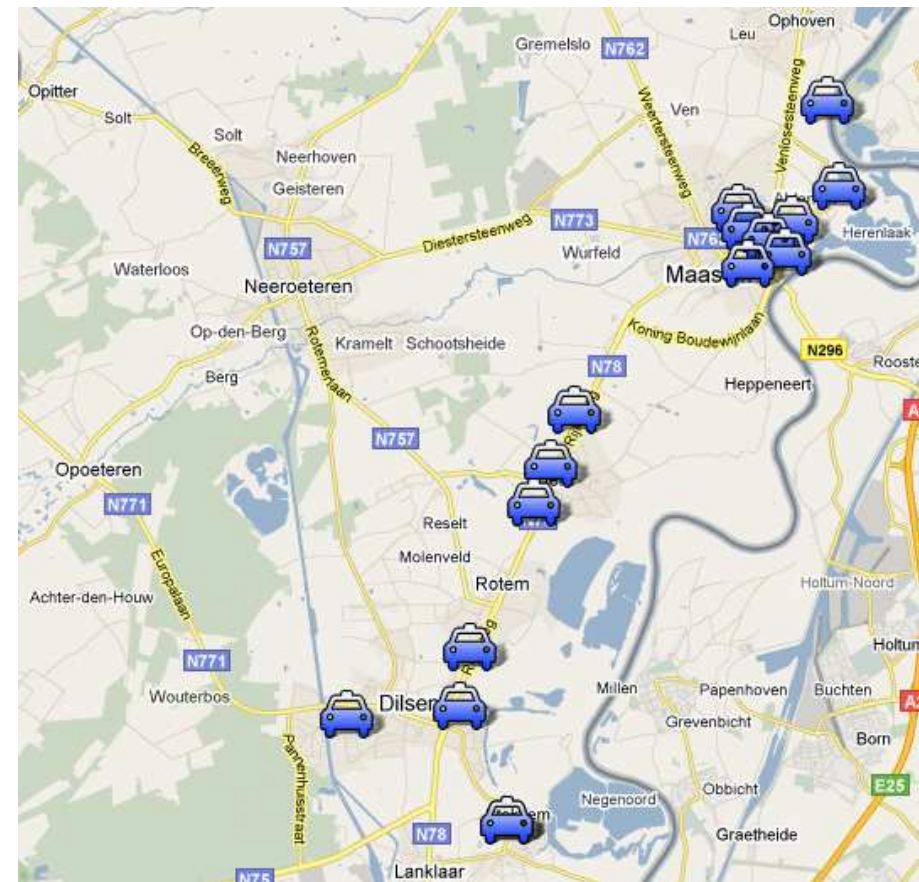
Google Maps

Voor de diefstallen uit voertuigen zijn groeperingen van feiten te zien in Neeroeteren en Maaseik.

In Dilsen-Stokkem liggen de plaatsen waar zich diefstallen hebben voorgedaan meer verspreid.

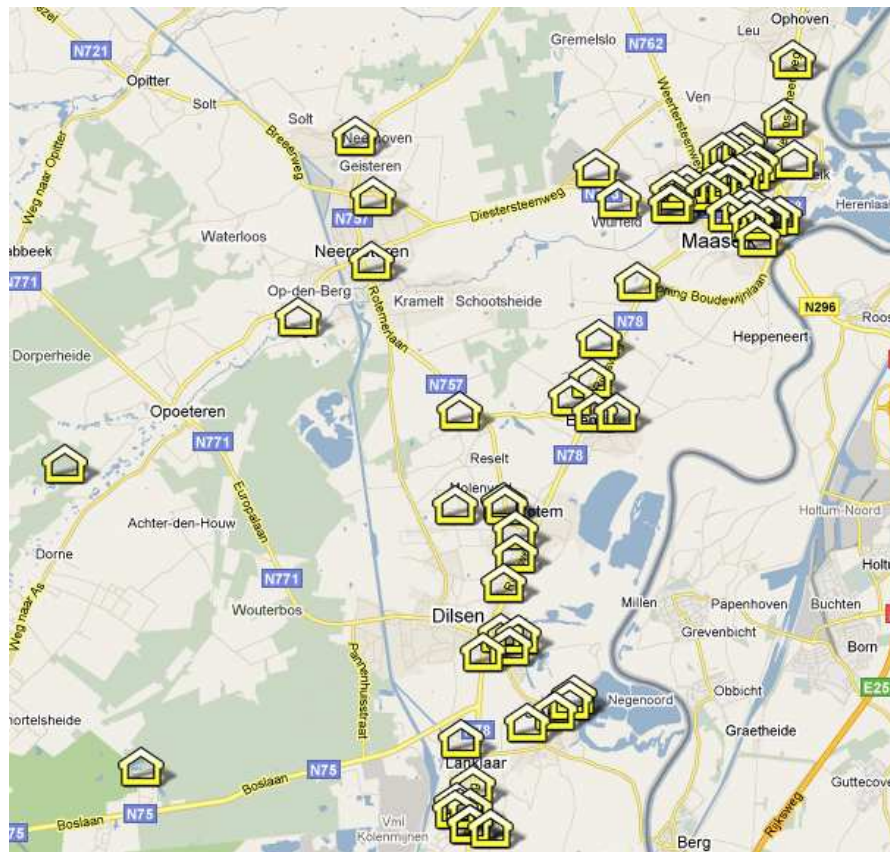


Bij het nader bekijken van de autodiefstallen blijkt dat deze voor het grootste deel op de hoofdweg, Rijksweg (N78), plaatsvinden en in het centrum van Maaseik.



Bij de woninginbraken situeren zich de meeste feiten in de omgeving van het centrum van Maaseik.

In de buurt van de Rijksweg worden ook veel woninginbraken vastgesteld.



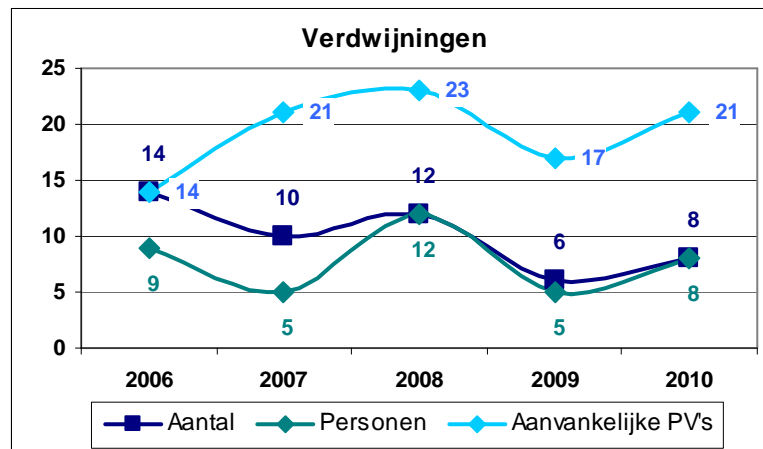
Jeugd & Sociaal

Verdwijningen



In 2010 werden 8 verdwijningen van zowel minderjarige als meerderjarige personen opgevolgd. Door de politiezone werden 21 verdwijningen gesignaleerd, waarbij een aanvankelijk proces-verbaal werd opgesteld. De vermisten werden voor een groot deel in korte tijd teruggevonden. Eén langdurige verdwijning wordt nog steeds opgevolgd in samenwerking met de lokale rechercheafdeling.

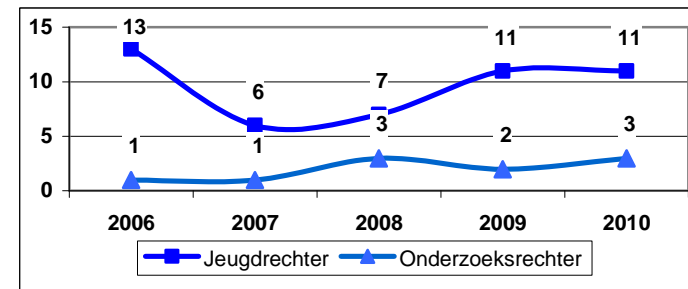
Verdwijningen	2006	2007	2008	2009	2010
Aantal	14	10	12	6	8
Personen	9	5	12	5	8
Aanvankelijke PV's	14	21	23	17	21



Voorleidingen

Voor 2010 waren er 14 voorleidingen, waarvan 11 minderjarigen voor de jeugdrechter werden gebracht. Daarnaast waren nog 3 meerderjarigen die voorgeleid werden bij de onderzoeksrechter.

Voorleidingen	2006	2007	2008	2009	2010
Jeugdrechter	13	6	7	11	11
Onderzoeksrechter	1	1	3	2	3
Totaal	14	7	10	13	14



Incidenten bij fuiven

Sinds 2008 zijn er geen incidenten meer bij fuiven geweest.

Incidenten fuiven	2006	2007	2008	2009	2010
Groepsincidenten	3	1	0	0	0

Videoverhoren

In 2010 werden minder videoverhoren afgenomen. Het aantal is met 30,0 % gedaald. Bij vergelijking met 2009 zijn er weer terug polygraaf testen afgenomen.

Verhoren	2006	2007	2008	2009	2010
Videoverhoren	21	24	32	30	21
Leugendetectie (Polygraaf)	1	2	3	0	2
Geweigerd leugendetectie	0	0	2	0	0

De audiovisueel verhoorder verrichte tijdens zijn permanentiediensten voor het gerechtelijk arrondissement Tongeren 32 videoverhoren. Het netwerk kinderverhoor ging van start in november 2006.

Uitgevoerde verhoren Arrondissement TG - netwerk kinderverhoor					
INP R. Tielens	2006	2007	2008	2009	2010
Audiovisuele verhoren	8	18	33	34	32

Onderzoeken

In 2010 waren er 24 zedenonderzoeken. Dit is een lichte daling ten opzichte van 2009 en 2008.

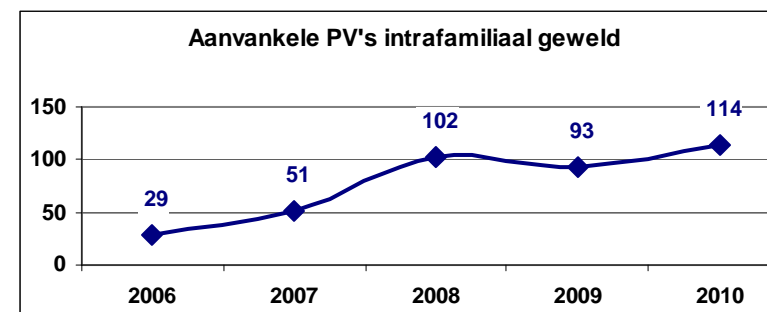
Onderzoeken	2006	2007	2008	2009	2010
Zedenonderzoeken	14	22	28	29	24

Door de dienst jeugd en sociaal werden in 2010 maar liefst 45 doorverwijzingen gedaan naar het CAW.

In totaal werden 114 aanvankelijke processen-verbaal in het kader van intrafamiliaal geweld opgesteld.

De toename van het aantal processen-verbaal over de periode 2006 - 2010 is vermoedelijk te danken aan een betere registratie en een betere sensibilisering in 2008. In 2008 werd de actie "Voelt ge het al" gehouden.

Onderzoeken	2006	2007	2008	2009	2010
Intrafamiliaal geweld	14	20	45	42	45
Aanvankelijk PV	29	51	102	93	114

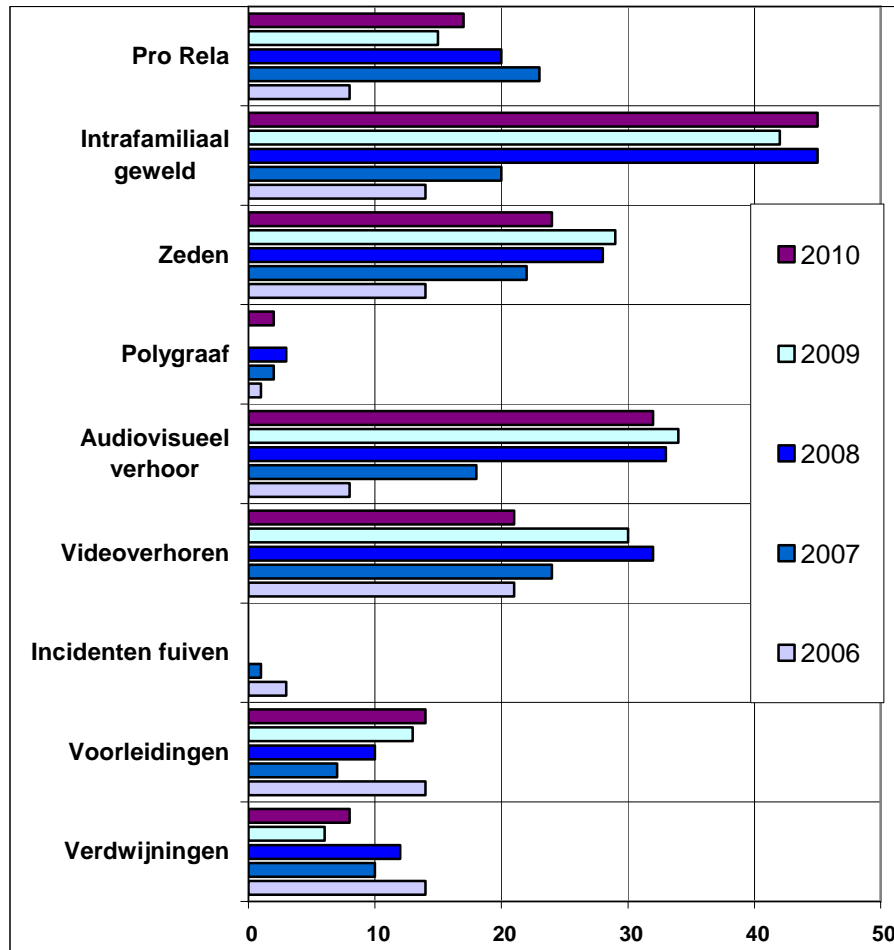


Pro Rela

In 2010 werden 17 geschillen rechtstreeks doorverwezen naar de vrederechter.

Pro Rela	2006	2007	2008	2009	2010
Pro Rela - Vrederechter	8	23	20	15	17

Totaalbeeld



Algemene steun

De algemene steun behandelt de binnenkomende interventies en opdrachten. De personeelsleden van deze dienst staan in voor de directe hulp aan de burgers.



Binnen de zone wordt gebruik gemaakt van A.S.T.R.I.D.-radio's voor de communicatie met het communicatie- en informatiecentrum Limburg (CICLim) en voor de communicatie onder de ploegen zelf.

In totaal zijn er 3 basisstations voor het laden van de radio's. Daarbij zijn 8 mobiele stations ingebouwd in de voertuigen.



De zone bezit 53 draagbare radiostations.

Statistieken Calltaking

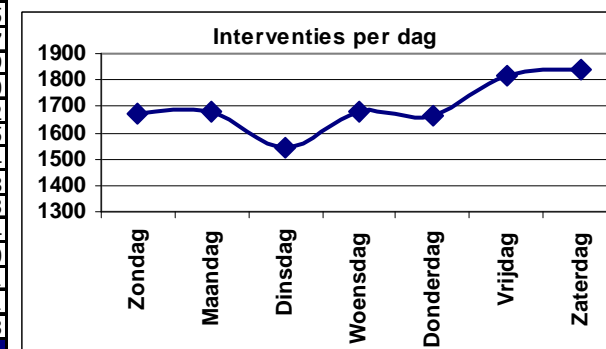
De gegevens die hierna volgen werden aangereikt door het Communicatie- en Informatiecentrum (CIC). Wanneer verschillende gebeurtenissen binnenkomen voor dezelfde interventie, worden al deze gebeurtenissen meegerekend.

Het gemiddelde aantal interventies ligt per uur rond de 496. Tussen 1 uur en 6 uur daalt het aantal oproepen zeer sterk. Tussen 7 uur en 9 uur stijgt het aantal weer drastisch. Gemiddeld komen per dag 1 699 interventies binnen.

Uur	Aantal
0 - 1 uur	640
1 - 2 uur	462
2 - 3 uur	357
3 - 4 uur	290
4 - 5 uur	180
5 - 6 uur	123
6 - 7 uur	140
7 - 8 uur	212
8 - 9 uur	554
9 - 10 uur	426
10 - 11 uur	555
11 - 12 uur	627
12 - 13 uur	459
13 - 14 uur	530
14 - 15 uur	672
15 - 16 uur	665
16 - 17 uur	654
17 - 18 uur	648
18 - 19 uur	623
19 - 20 uur	634
20 - 21 uur	660
21 - 22 uur	541
22 - 23 uur	571
23 - 24 uur	673
Totaal	11 896

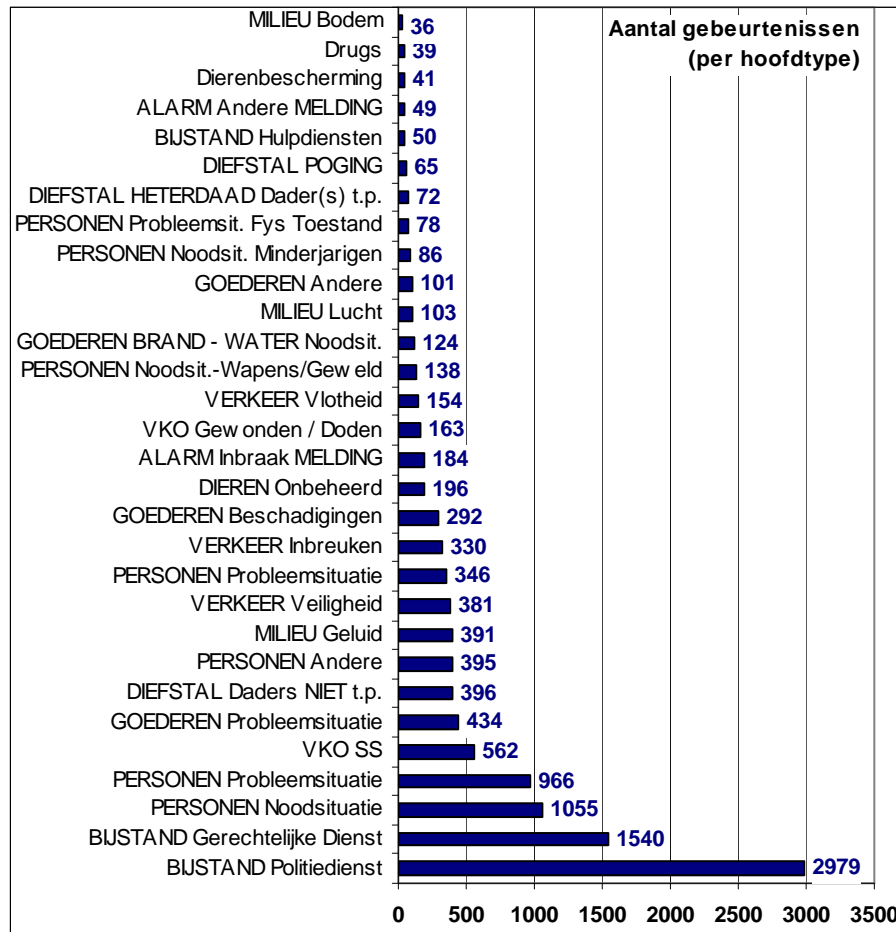
Dag	Aantal
Zondag	1 674
Maandag	1 676
Dinsdag	1 545
Woensdag	1 683
Donderdag	1 666
Vrijdag	1 816
Zaterdag	1 836
Totaal	11 896

Vrijdag en zaterdag vinden de meeste interventies plaats, op dinsdag het minste.



De gebeurtenissen kunnen per hoofdtype gerangschikt worden. In totaal zijn er 53 hoofdtypes. Bijstand aan politiediensten scoort hier het hoogst.

Per hoofdtype is er ook een subtype. In totaal zijn er 313 subtypes geregistreerd. De subtypes, waarbij meer dan 100 gebeurtenissen geregistreerd werden, worden hieronder weergegeven.



De meeste gebeurtenissen komen binnen via de performante werkstations in de CIC-meldkamers (WKS CIC).

Meldingsbron	Terminal	Aantal
POLITIEZONE	Dispatch/N	4
	Noodoproep	2
CIC	WKS CIC	11890
TOTAAL		11896

Binnen deze werkstations bestaan nog verschillende opsplitsingen, buiten de radiofonische meldingen per ploeg. Zo kunnen gesprekken doorgegeven worden door de 100, de 101, de HC100, arrondissement Tongeren en Hasselt en nog andere.

Statistieken Dispatching

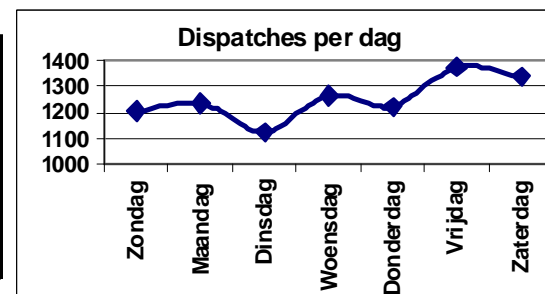
Deze statistieken bevatten alle gebeurtenissen waarbij een ploeg van de eigen zone als eerste ploeg werd gedispacht.

De gebeurtenissen die aan een politiepост zijn toegewezen werden buiten beschouwing gelaten. Indien meerdere ploegen op de gebeurtenis werden gedispacht, werd dit maar als 1 dispatching meegeteld.

Het gemiddelde aantal dispatches per dag bedraagt 1 253. Voor vrijdag en zaterdag ligt het aantal hoger dan voor de andere dagen.

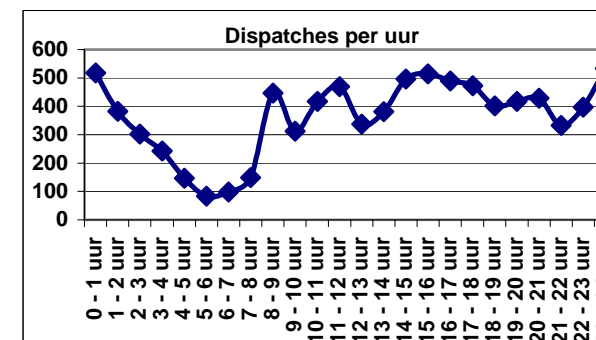
Ook voor het aantal dispatches per uur is duidelijk dat tussen 1 uur en 6 uur een sterke daling waarneembaar is. Vanaf 6 uur worden weer terug meer dispatches doorgestuurd.

Dag	Aantal
Zondag	1 205
Maandag	1 235
Dinsdag	1 125
Woensdag	1 266
Donderdag	1 223
Vrijdag	1 376
Zaterdag	1 338
Totaal	8 768



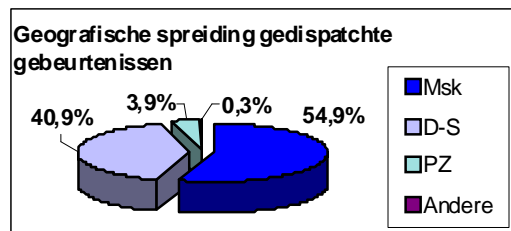
Per uur ligt het gemiddelde op 365 dispatches.

Uur	Aantal
0 - 1 uur	518
1 - 2 uur	382
2 - 3 uur	302
3 - 4 uur	242
4 - 5 uur	147
5 - 6 uur	84
6 - 7 uur	98
7 - 8 uur	149
8 - 9 uur	447
9 - 10 uur	312
10 - 11 uur	417
11 - 12 uur	469
12 - 13 uur	337
13 - 14 uur	381
14 - 15 uur	496
15 - 16 uur	514
16 - 17 uur	490
17 - 18 uur	472
18 - 19 uur	402
19 - 20 uur	417
20 - 21 uur	429
21 - 22 uur	333
22 - 23 uur	397
23 - 24 uur	533
Totaal	8 768



Bij de geografische spreiding van de dispatches (DP) is te zien dat er meer dispatches zijn naar Maaseik, dan naar Dilsen-Stokkem. Met politiezone worden de gebeurtenissen bedoeld die bij creatie nog geen specificatie van straat hadden.

Gemeente	DP
Maaseik	4816
Dilsen-Stokkem	3590
Politiezone	340
Andere	22
Totaal	8768

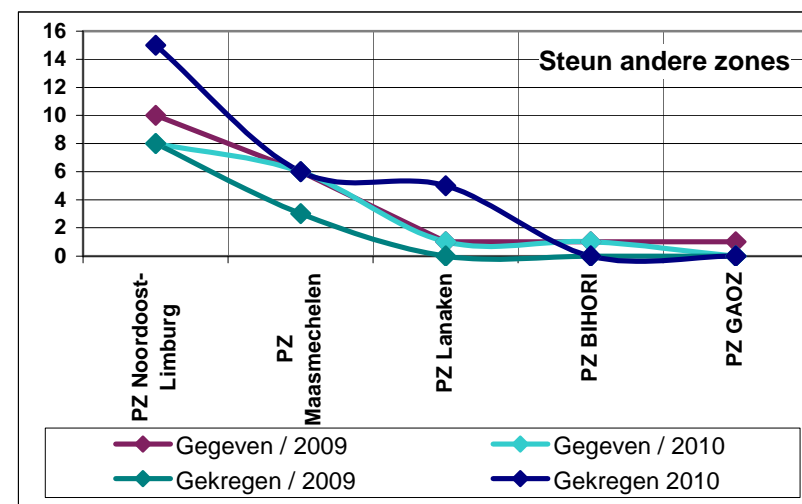


Bij andere horen de gemeenten van de zone Noordoost-Limburg (Kinrooi, Bree en Meeuwen-Gruitrode), Lanaken, Maasmechelen en Houthalen-Helchteren.

Steun andere entiteiten

Wanneer de ploegen bezet zijn, worden de dispatches doorgestuurd naar andere ploegen die vrij zijn. Het kan voorkomen dat de lokale ploeg naar een andere zone dient te gaan om steun te geven of dat een ploeg van een andere zone naar Maasland komt om steun te bieden.

Vergelijking steun	Gegeven		Gekregen	
	In 2009	In 2010	In 2009	In 2010
Steun andere zones				
PZ Noordoost-Limburg	10	8	8	15
PZ Maasmechelen	6	6	3	6
PZ Lanaken	1	1	0	5
PZ BIHORI	1	1	0	0
PZ GAOZ	1	0	0	0
Totaal dispatches	19	16	11	26



Prioriteiten en statussen

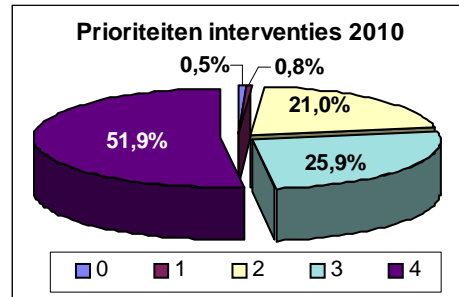
Aan elke gebeurtenis wordt een prioriteit en een status gekoppeld.

De prioriteiten 1 tot en met 3 zijn de dringende oproepen, omdat ze een tussenkomst ter plaatse vereisen. De feiten waaraan prioriteit 4 wordt toegekend kunnen het voorwerp uitmaken van een uitgestelde interventie ofwel van een doorverwijzing naar een politiepost.

Op basis van bijzondere omstandigheden die voortvloeien uit de oproep, kan men beslissen dat deze een bijzonder dringende behandeling vereist. In dat geval wordt gesproken van "dringende aanvaarding". Dergelijke manuele omzetting wordt geregistreerd als "prioriteit 0".

De gebeurtenissen die aan een politiepost toegewezen zijn, worden buiten beschouwing gelaten, net als de meldingen door ploegen. De ploegen van andere zones die bijstand hebben geleverd worden niet opgenomen.

Prioriteit	2009	2010	%-verschil 2009 - 2010
0	36	44	22,22%
1	81	72	-11,11%
2	2 536	1 995	-21,33%
3	2 885	2 469	-14,42%
4	4 501	4 940	9,75%
Totaal	10 039	9 520	-5,17%



De statusmeldingen zijn vooraf gedefinieerde codes voor specifieke en vaak voorkomende situaties van de gebruikers.

Interventieploegen maken van deze codes gebruik om hun operationele toestand op een bepaald ogenblik duidelijk te maken. Deze statussen moeten doorgegeven worden aan het CIC zodat de gebeurtenissen vlot kunnen worden doorgestuurd.

- AK = Acknowledge – bevestiging van de gebeurtenis die doorgegeven werd.
- ER = En Route – onderweg naar de gebeurtenis.
- AR = Arrived – aangekomen ter plaatse.
- AV = Available – ploeg is beschikbaar voor dispatches.

De statussen kunnen ofwel doorgegeven worden via het geautomatiseerde systeem van datatransmissie ofwel op een niet-geautomatiseerde wijze, namelijk door mondelinge mededeling aan de dispatcher die de status dan in het systeem inbrengt.

De gemiddelde dispatchtijd bedraagt 2:52 minuten. Dit is de tijd waarop de gebeurtenis doorgegeven wordt aan de ploegen. De tijd dat de verplaatsing van de ploeg naar de gebeurtenis gemiddeld inneemt, is 11:48 minuten. De gemiddelde afhandelingstijd bedraagt 47:30 minuten.



Wijk

Wijk Maaseik – Neeroeteren – Opoeteren



Ook in het jaar 2010 werd de werklast van het wijkgebied gehypothekeerd door een verhoogd aantal dossiers betreffende vreemdelingenwetgeving, naturalisaties, schijnhuwelijken en regularisaties betreffende wapens.

De systematische woonstcontroles, die doorgegeven worden door de stad, zijn vrij arbeidsintensief voor de wijkagenten. Binnen het wijkgebied Maaseik werden 1346 woonstcontroles uitgevoerd of gemiddeld 4 per dag, tegen 1186 in 2009. Vaak diende de wijkagent of medewerker van algemene steun meermaals ter plaatse te gaan, omdat de betrokkenen niet aanwezig waren.

Er werden 7 dossiers betreffende schijnhuwelijken behandeld.

In de zone werd veel aandacht besteed aan de controles op de uitbating van horecazaken, inzonderheid op café 't Sterfhuys, 't Stadhuis, Royal Times, Rio Grande, Baluca en Au Pacha. Om degelijk onderbouwde dossiers te kunnen samenstellen werden

contacten gelegd met de dienst KMO van de stad Maaseik, met Horeca Vlaanderen en de rechtbank van koophandel. Tal van 'potentiële uitbaters' werden aangemaand zich wettelijk in regel te stellen en anderen werden geweerd.

Door het provinciebestuur werd een lijst overgemaakt met personen die nog onrechtmatig in het bezit zijn van vuurwapens. In Maaseik werden zo'n 150 processen-verbaal opgesteld uit hoofde van illegaal bezit van een vergunningsplichtig wapen. De betrokkenen werden verhoord en de wapens die binnengebracht werden, werden in beslag genomen. De controles op de regularisatie van de wapenvergunningen zijn een bijkomende last voor de wijkagenten, de medewerkers van de onthaaldienst en van de algemene steun.

Het aantal kantschriften steeg enorm in 2010 door het toenemend aantal processen-verbaal van verkeersovertredingen.

De beslissing van het openbaar ministerie om personen te vervolgen die in juni 2010 weigerden te zetelen in stemburelen, betekende in 2010 ook een bijkomende werklast. Tal van personen dienden verhoord en gedagvaard te worden.

Het aantal keren dat er bijstand gevraagd werd door de deurwaarder steeg in 2010 ook gestadig. Bij elke bijstand dienden twee medewerkers de deurwaarder te begeleiden, soms in preciaire omstandigheden.

Ook het aantal aangehouden personen steeg in 2010, waardoor meer medewerkers dienden ingezet te worden voor bewakingen en overbrengingen van deze personen. Dit nam soms veel tijd in beslag, omdat de overbrengingen niet altijd bij de deur waren.

Aan de opvolging van de omzendbrief van de Procureur des Konings houdende het spijbelactieplan, werd ook de nodige capaciteit besteed. Daarbij werden ook de nodige inspanningen geleverd bij de opvolging van het actieplan rond rondhangende jongeren.

Als gevolg van wijzigende verkeerssituaties binnen de zone werden meer verkeerstoezichten uitgevoerd, in functie van het parkeerbeleid in het centrum van Maaseik.

Inzake drugsgelateerde delicten werden in 2010 minder aanvankelijke processen-verbaal opgesteld. Een doorgedreven aanwezigheid in het straatbeeld en het gericht toezicht op plaatsen waar jeugdigen samenkomen, hebben hun uitwerking niet gemist en gaf een ontradend effect.

Dit impliceert niet dat alle problemen opgelost zijn en dat er verder geen inspanningen meer dienen geleverd te worden.

Voor 2011 zullen een aantal specifieke acties gepland worden die tot doel hebben de resultaten van de in het verleden geboekte successen te borgen. In samenspraak met de schooldirecties, de gemeentelijke diensten en de parketmagistraat zullen bepaalde acties worden gepland die zich specifiek toespitsen op schoolgaande en rondhangende jongeren. Zo zullen controles op verdovende middelen gebeuren op de scholen, de schoolbussen, de speelpleintjes, evenementen en een aantal in kaart gebrachte hotspots.

Alle operationele medewerkers worden gebiedsgeoriënteerd, waarbij ieder een gedeelde verantwoordelijkheid heeft over een bepaald wijkgebied. Zo kan een groep van medewerkers ter verantwoording geroepen worden aangaande het reilen en zeilen binnen dat specifiek wijkgebied.

Het gebiedsgebonden werken heeft tot gevolg dat de medewerkers korter bij de man of vrouw in de straat staan. De drempel dat wijkbewoners contact opnemen om raad te vragen of informatie door te geven wordt kleiner. Dit is een positieve tendens die te wijten is aan het gebiedsgebonden georiënteerd werken.



Wijkgebied
Maaseik - Neeroeteren
Opoeteren

Wijk Dilsen – Stokkem – Lanklaar – Elen – Rotem



Voor de wijkgebieden van Dilsen, Stokkem, Lanklaar, Elen en Rotem geldt hetzelfde principe als deze van Maaseik, Neeroeteren en Opoeteren.

De woonstcontroles van de stad Dilsen-Stokkem zijn ook hier zeer arbeidsintensief. In totaal werden 1136 woonplaatscontroles ingeschreven in 2010. Het aantal is wel met 5 % gedaald ten opzichte van 2009, waar er 1195 controles ingeschreven werden. Gemiddeld zijn dat 3 woonstcontroles per dag. De wijkagent of medewerker van algemene steun diende ook hier soms meermaals ter plaatse te gaan.

Door het provinciebestuur werd ook voor Dilsen-Stokkem een lijst overgemaakt met personen die nog onrechtmatig in het bezit zijn van vuurwapens. Enkelen werden al uit hoofde van illegaal bezit van een vergunningsplichtig vuurwapen verhoord en de wapens werden in beslag genomen.

De controles op de regularisatie van de wapenvergunningen zijn een bijkomende last voor de medewerkers van de onthaaldienst en van de algemene steun.

Het aantal kantschriften steeg ook hier enorm in 2010 door het toenemend aantal processen-verbaal van verkeersovertredingen.

Betreffende schijnhuwelijken werden 3 dossiers behandeld voor de wijkzones van Dilsen-Stokkem.

In verband met jongerenoverlast zijn een paar stijgingen zichtbaar. Het aantal politionele meldingen van vandalisme stijgt enorm. De meldingen stijgen zelfs met meer dan de helft, van 21 in 2009 naar 59 in 2010. Ook het aantal meldingen van lawaaioverlast van jongeren stijgt met rasse schreden sinds 2008. Het aantal meldingen van lawaaioverlast in 2010 ligt iets lager als het aantal van 2009.

Het totaal aantal stijgt met 48 %.

Objectieve factoren	2006	2007	2008	2009	2010
Slingervuil	5	2	1	3	1
Lawaaioverlast	17	2	6	49	47
Vandalisme	39	60	30	21	59
Druggebruik	0	1	0	2	1
Andere	6	10	7	0	3
Totaal	67	75	44	75	111

De plaatsen waar het meeste overlast van jongeren vastgesteld werd, werden opgenomen in de mobiele patrouilles van de interventieploegen en de wijkploegen. 2011 zal weergeven of de verhoogde patrouilles hun nut bewijzen of niet.

Ook voor Dilsen-Stokkem worden de operationele medewerkers gebiedsgeoriënteerd ingedeeld, waarbij ieder een gedeelte verantwoordelijkheid heeft over een bepaald wijkgebied. Zo kan een groep van medewerkers ter verantwoording geroepen worden aangaande het reilen en zeilen binnen dat specifiek wijkgebied.

Het gebiedsgebonden werken heeft tot gevolg dat de medewerkers korter bij de man of vrouw in de straat staan. De drempel dat wijkbewoners contact opnemen om raad te vragen of informatie door te geven wordt kleiner. Dit is een positieve tendens die te wijten is aan het gebiedsgebonden georiënteerd werken.



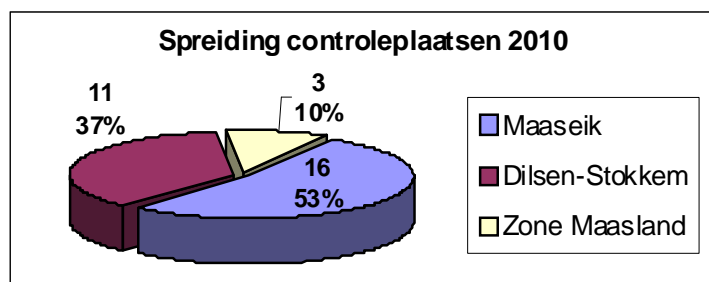
Controleplaatsen 2010

Afhankelijk van de feiten die zich op de controleplaatsen voordeden, werd een specifieke opdracht meegegeven voor tijdens de patrouilles. Dit kon gaan van gewone patrouilles tot het verbaliserend optreden en het uitvoeren van identificaties.

Tijdens deze controles werden nummerplaten genoteerd, personen geïdentificeerd en jongeren aangesproken om de overlast te verminderen.

Deze controleplaatsen werden dagelijks aangedaan. Na een positieve evaluatie van de situatie, kon het toezicht en de patrouilles afgebouwd worden.

In totaal werden 30 controleplaatsen opgenomen in de lijst van opdrachten, waarvan 16 plaatsen in Maaseik en 11 in Dilsen-Stokkem. De 3 overige controleplaatsen zijn opdrachten gericht op de hele zone.



Controleplaats	Stad	Feit
De wissen	D-S	Rondhangende jongeren
Kolonel Aertsplein - Prinsenhoflaan	Msk	Stilstaan en parkeren
Zwembad in Rotem	D-S	Graffiti
Terreinen van de school op Sint Jansberg	Msk	Diefstal
Cultuurcentrum Maaseik	Msk	Hangjongeren
St-Jansberg aan de kapel	Msk	Gebruik en handel drugs
Parking tankstation Linden (total)	D-S	Verdachte gedragingen
Graffiti verspreid over de zone	Zone	Graffiti verkeersborden
Albert Claessensweg	Msk	Hangjongeren
Wijziging situatie markt Maaseik	Msk	Parkeren
Wijk Hoefkamp : Carport + pleintje	D-S	Overlast door jongeren
Recreatieoord Heerenlaak	Msk	Overlast door jongeren
Sint Jansloperbenden	Msk	Overlast
Schaapskuil	D-S	Overlast
Oud gemeentehuis + sportterreinen	D-S	Vandalisme + overlast
Terreinen KTA	Msk	Vandalisme + overlast
Everstraat	Msk	Parkeren
Werf VBG - Boyen te Stokkem	D-S	Diefstallen met braak
Technisch Instituut Sint Jansberg	Msk	Joy-riding terreinen
Lourdesgrot te Dorne	Msk	Diefstal (offerblok)
Burgemeester Prevotlaan	D-S	Woninginbraken
Hele zone Maasland	Zone	Drugssrunners
Omgeving Raadshof (parking en stalletje)	Msk	Dealen van drugs
Oud bureel Rijkswachtbrigade	D-S	Teelt van drugs
Voormalige bakkerij Derenette	D-S	Teelt van drugs
Regio Neerglabbeek en Opoeteren	Msk	Verdachte handelingen
Maaspark De Wissen	D-S	Overlast jongeren
Lottodome & Aquadroom Sportlaan	Msk	Foutief parkeren
Winkelcentrum Kloosterbempden	Msk	Vandalisme Kerstdorp
Winkelcentra - warenhuizen - parkings	Zone	Diefstallen in winkels

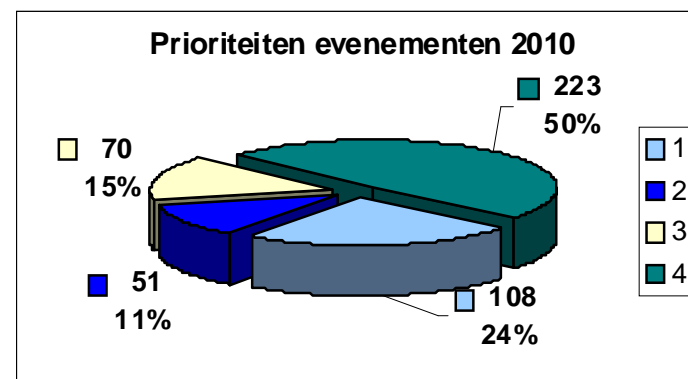
Evenementen 2010

Binnen de zone werd een lijst bijgehouden met de lokale evenementen. Aan elk evenement werd een codenummer meegegeven.

1	inzet van extra projectteam(s) en interventieploeg(en) noodzakelijk
2	toezicht / verkeersbegeleiding door interventieploeg(en) noodzakelijk
3	toezicht / verkeersbegeleiding door interventieploeg(en) indien opdrachten dit toelaten
4	melding van het evenement is enkel ter kennisgeving en nuttig bij eventuele calamiteiten

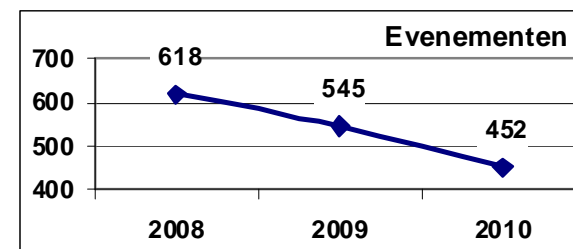
De meeste evenementen in de zone vinden plaats in de maand juli. De evenementen met code 4 beslaat de helft van het totaal aantal evenementen.

Evenementen 2010		Prioriteit politietoezicht				Uren
Periode	Aantal	Code 1	Code 2	Code 3	Code 4	
Januari	20	4	2	1	13	62:55
Februari	31	10	5	2	14	345:25
Maart	23	7	3	1	12	224:45
April	40	10	5	5	20	154:30
Mei	49	14	7	8	20	295:00
Juni	42	11	1	8	22	201:35
Juli	58	6	9	16	27	150:30
Augustus	48	10	7	11	20	237:13
September	40	15	2	2	21	144:30
Oktober	37	6	2	3	26	55:03
November	39	9	0	9	21	94:00
December	25	6	8	4	7	287:30
Totaal	452	108	51	70	223	2252:56



De evenementen hebben een dalende trend sinds 2008. Het aantal evenementen van 2010 is vergeleken met het aantal in 2008, met 26,8 % gedaald. Het aantal uren toezicht tijdens de lokale evenementen is dan weer gedaald met 17,6 %.

Evenementen		Prioriteit politietoezicht				Uren
Jaar	Aantal	Code 1	Code 2	Code 3	Code 4	
2008	618	120	81	47	370	2737:00
2009	545	165	48	67	265	2824:00
2010	452	108	51	70	223	2252:56

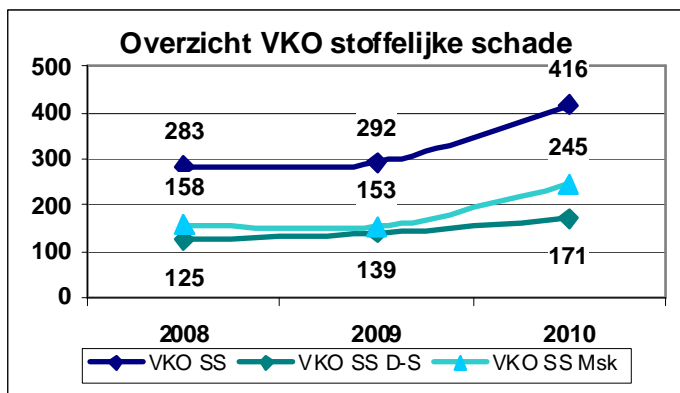


Verkeer

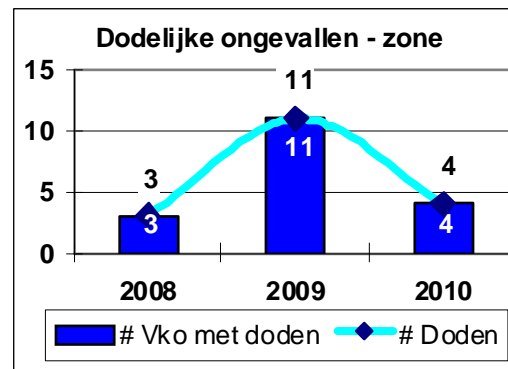
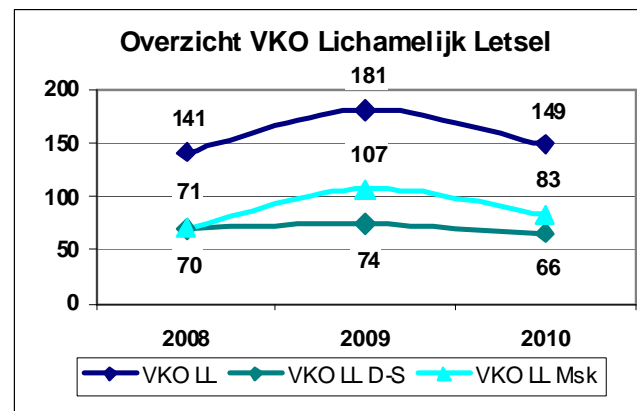
Verkeersongevallen

Verkeersongevallen	2008	2009	2010
# Vko met stoffelijke schade	283	292	416
# Vko met lichamelijk letsel	141	181	149
# Vko met doden	3	11	4
# Doden	3	11	4
# Zwaar gewonden	17	23	20
# Licht gewonden	172	202	194
Totaal gewonden	189	225	214

De registratie van het aantal verkeersongevallen stoffelijke schade (VKO SS) is toegenomen, doordat bij elk vastgesteld ongeval van stoffelijke schade een proces-verbaal dient opgesteld te worden. Het aantal van 2010 is gestegen met 41,4 % ten opzichte van 2009.



Het aantal verkeersongevallen met lichamelijk letsel (VKO LL) kende in 2009 een piek, maar is in 2010 gedaald met 17,7 %. De verkeersongevallen met dodelijke afloop (VKO D) kenden in 2009 een piek.



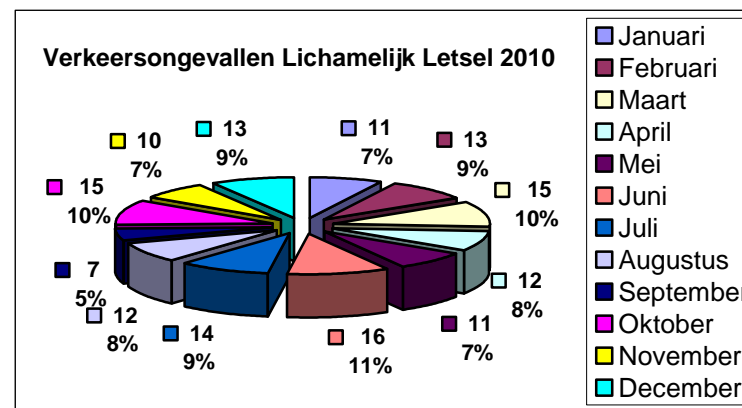
Het aantal verkeersongevallen met lichamelijk letsel vastgesteld in Maaseik, ligt hoger dan deze in Dilsen-Stokkem.

Enkel voor het jaar 2008 is een verschil zichtbaar in het aantal gewonden. Voor 2009 ligt het aantal verkeersongevallen met lichamelijk letsel zeer hoog in Maaseik, vergeleken met de andere jaren.

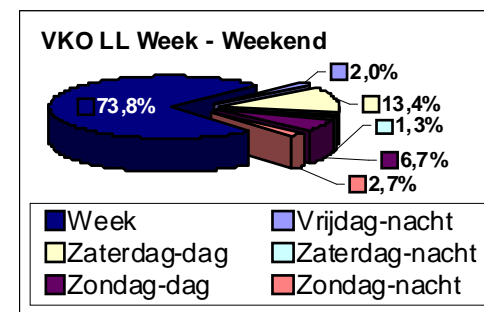
De verdeling van de verkeersongevallen met dodelijke afloop is 1 voor Dilsen-Stokkem en 3 verkeersongevallen voor Maaseik.

Verkeersongevallen Dilsen-Stokkem	2008	2009	2010
# Vko met stoffelijke schade	125	139	171
# Vko met lichamelijk letsel	70	74	66
# Vko met doden	1	6	1
# Doden	1	6	1
# Zwaar gewonden	9	7	9
# Licht gewonden	91	87	87
Totaal gewonden	100	94	96
Verkeersongevallen Maaseik	2008	2009	2010
# Vko met stoffelijke schade	158	153	245
# Vko met lichamelijk letsel	71	107	83
# Vko met doden	2	5	3
# Doden	2	5	3
# Zwaar gewonden	8	16	11
# Licht gewonden	81	115	107
Totaal gewonden	89	131	118

Voor de maanden maart, juni en oktober heeft de zone de meeste vaststellingen van verkeersongevallen met lichamelijk letsel. De verkeersongevallen met dodelijke afloop vonden plaats in januari, augustus, september en november.



Bij een vergelijking van de week- en weekenddagen voor de verkeersongevallen met lichamelijk letsel, blijkt dat bijna 3/4^{de} van de ongevallen plaatsvinden door de week. In het weekend geldt dit vooral voor zaterdag en zondag overdag.



VKO	VKO LL	% LL	D	% D	#ZG	%	# LG	%
Week	110	73,8%	2	50,0%	10	50,0%	140	72,2%
Weekend	39	26,2%	2	50,0%	10	50,0%	54	27,8%
Totaal	149	100%	4	100%	20	100%	194	100%

Voor de verkeersongevallen met dodelijke afloop en deze met zwaar gewonden (ZG) is de verdeling week – weekend evenredig. Bij de licht gewonden (LG) is een 3/4^{de} verdeling te zien tussen week en weekend.

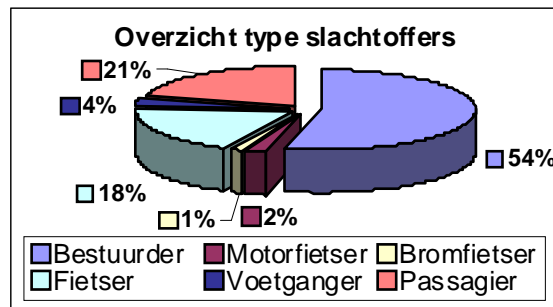
Bij de verzwarende omstandigheden, scoort alcohol het hoogst. In totaal zijn er 13 verkeersongevallen met lichamelijk letsel met verzwarende omstandigheid onder invloed zijn van alcohol. Het niet dragen van de veiligheidsgordel en overdreven snelheid scoren even hoog als verzwarende omstandigheid.

Verzwarende omstandigheden	# VKO LL	# D	# ZG	# LG
Onder invloed van alcohol	13	0	5	20
Niet dragen gordel	5	1	0	10
Overdreven snelheid	5	2	1	7
Niet verzekering	1	0	0	1
Met vluchtmisdrijf	6	1	0	7

Onder de gewonden zijn er meer mannelijke dan vrouwelijke slachtoffers. Bij de verkeersongevallen met dodelijke afloop zijn er evenveel mannelijke als vrouwelijke slachtoffers.

Geslacht	# D	# ZG	# LG	Totaal	%
Mannelijk	2	14	100	116	53,2%
Vrouwelijk	2	6	94	102	46,8%
Totaal	4	20	194	218	100,0%

De bestuurders scoren het hoogst bij de gewonden van de verkeersongevallen met lichamelijk letsel. Ze maken zelfs meer dan de helft uit van het totaal aantal gewonden. De passagiers en de fietsers scoren gelijk.

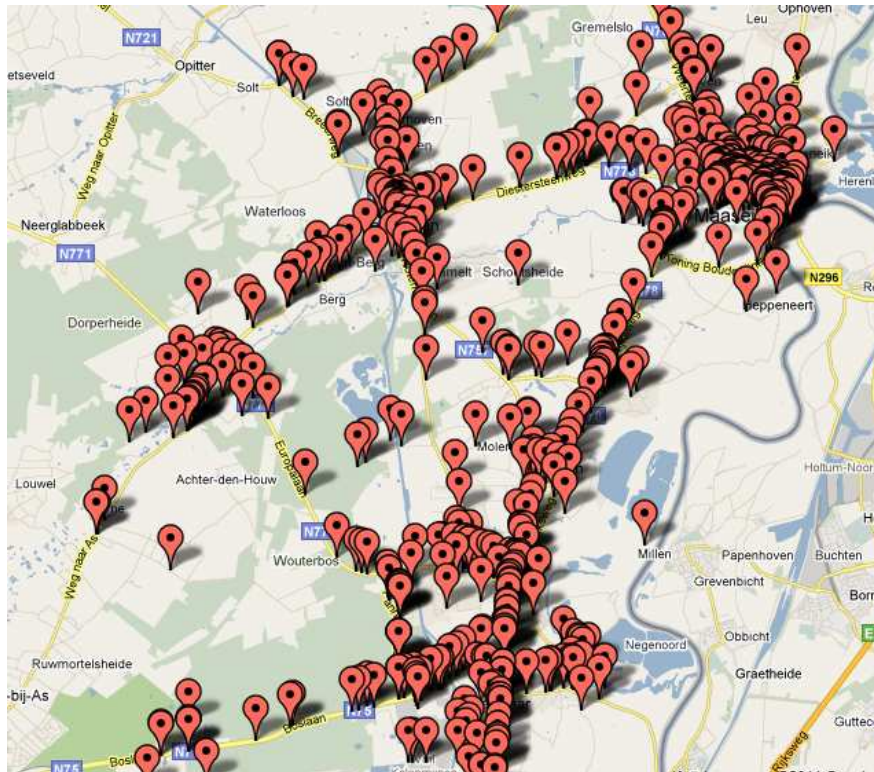


Type betrokkene	# D	# ZG	# LG	Totaal	%
Bestuurder	2	5	110	117	53,7%
Motorfietser	0	2	3	5	2,3%
Bromfietser	0	0	3	3	1,4%
Fietser	0	4	36	40	18,3%
Voetganger	0	2	6	8	3,7%
Passagier	2	7	36	45	20,6%
Totaal	4	20	194	218	100,0%

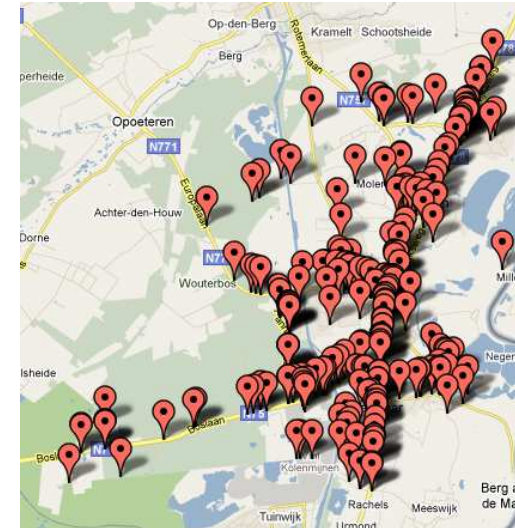


Google Maps verkeersongevallen

De verkeersongevallen met stoffelijke schade en met lichamelijk letsel worden hierna weergegeven. De ongevallen situeren zich voornamelijk in de dichtbevolkte gebieden. Na de overzichtskaart, wordt ook een opsplitsing per stad gemaakt.



Opsplitsing Dilsen



Opsplitsing Maaseik



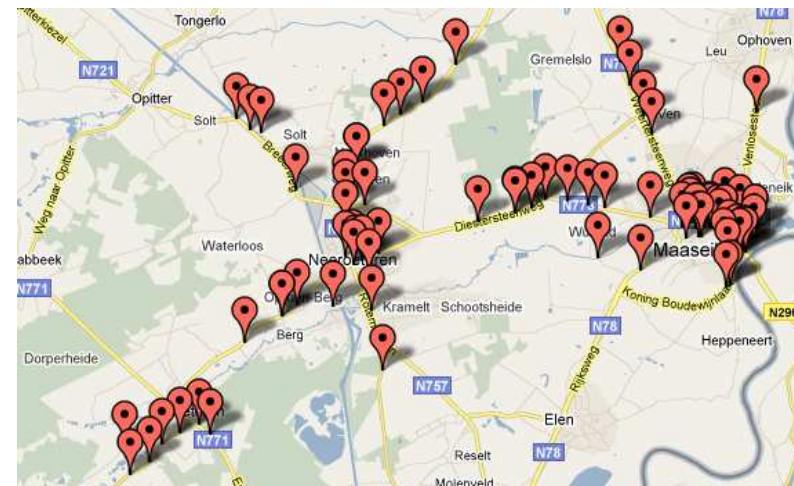
De verkeersongevallen met lichamelijk letsel in Dilsen-Stokkem situeren zich vooral op de hoofdwegen, zoals de Rijksweg (N78), de Europalaan (N771) en de Boslaan (N75).

Een kleine afstand van de Rijksweg heeft minder verkeersongevallen door de gewijzigde verkeerssituatie. De verkeersongevallen met verzwarende omstandigheid alcohol worden voornamelijk op de Rijksweg vastgesteld.



Verkeersongevallen lichamelijk letsel Dilsen-Stokkem

Voor de stad Maaseik liggen de verkeersongevallen lichamelijk letsel voornamelijk in de centrum van de wijkgebieden Maaseik, Neeroeteren en Opoeteren.



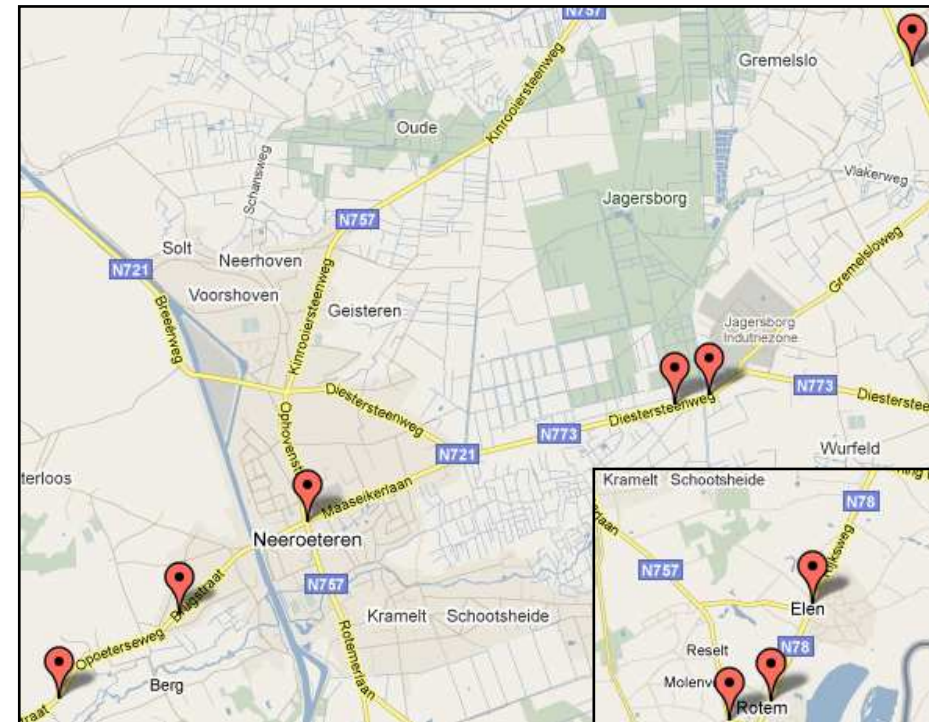
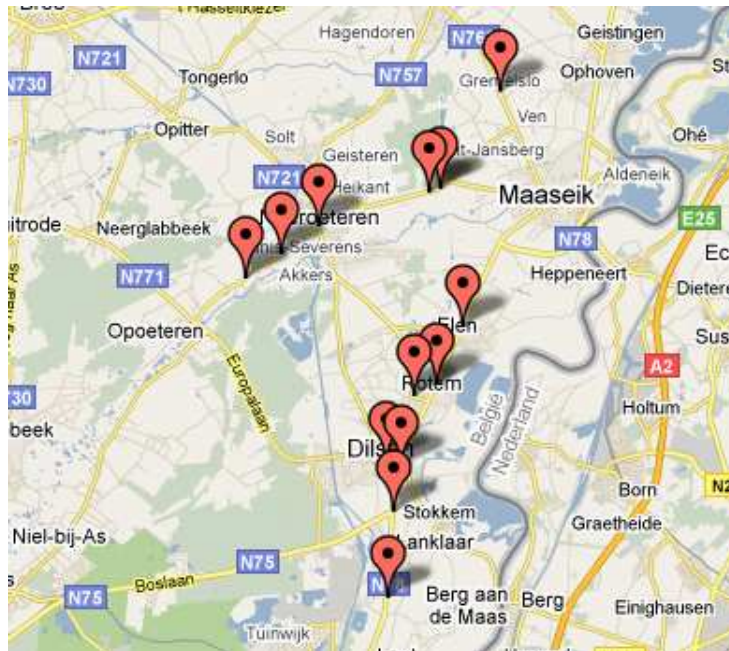
Verkeersongevallen lichamelijk letsel Maaseik

Verkeersongevallen dodelijk letsel



De verkeersongevallen met verzwarende omstandigheid alcohol worden voornamelijk op de hoofdweg van Maaseik naar Neeroeteren naar Opoeteren vastgesteld.

In totaal waren er voor de zone Maasland 13 verkeersongevallen met lichamelijk letsel vastgesteld met als verzwarende omstandigheid alcohol.



Opsplitsing Maaseik – Dilsen-Stokkem



Verkeersovertredingen

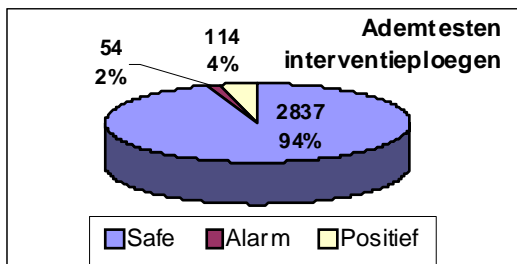
De uitgevoerde verkeerscontroles, zowel de dagelijkse acties van de verkeersdienst als de grote acties zoals Slim, richten zich vooral op de gewestwegen, omdat hier de meeste vaststellingen gedaan worden.

Controle alcohol / drugs	2006	2007	2008	2009	2010
Manuren	380	336	582	607	623
Aantal uitgevoerde controles	17	20	24	28	28
Aantal gecontroleerde voertuigen	1941	2064	3083	2347	2176
Aantal < 0,22 mg/L	558	485	823	1225	1373
Aantal >= 0,22 mg/L	32	22	81	45	48
Percentage alcohol/gecontr. Voertuigen	1,65%	1,07%	2,63%	1,92%	2,21%
Aantal AT	590	507	904	1270	1421
Aantal gecontroleerden drugs	25	34	29	19	35
Aantal positieven drugs	5	2	5	2	4

Algemene steun	2010
Alcoholtesten	
Safe	2837
Alarm	54
Positief	114

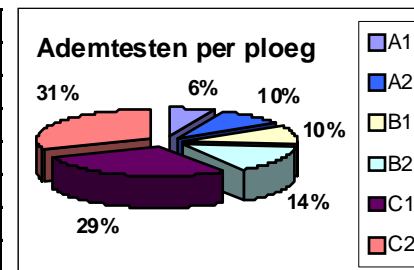
In totaal heeft de algemene steun, tijdens hun interventiediensten, 3005 ademtesten afgenomen, waarvan 94 % safe (negatief) was.

Door de interventieploegen worden ook ademtesten afgenomen. Deze testen worden niet alleen bij het vaststellen van verkeersongevallen uitgevoerd, maar ook tijdens algemene controles tijdens de patrouilles.



In de politiezone zijn 3 wisselende ploegen per commissariaat, een vroege shift, een late en een nacht. Uit de cijfers is duidelijk op te maken, dat tijdens de nachtdiensten het meeste ademtesten afgenomen worden.

AT interventie	S	A	P	Totaal
A1 (07u-14u)	187	0	5	192
A2 (07u-14u)	303	2	2	307
B1 (14u-22u)	296	2	6	304
B2 (14u-22u)	409	1	11	421
C2 (22u-07u)	777	30	60	867
C1 (22u-07u)	865	19	30	914
Totaal	2837	54	114	3005



Het aantal controles op de aanwezigheid van verdovende middelen is opgevoerd sinds 1 oktober 2011 naar aanleiding van een herziene versie van 29 september 2010 van de omzendbrief 8/2006. De invoering van speekseltesten ter controle van drugs in het verkeer van de wet van 31 juli 2009 trad in werking.

Met de speekseltest kan al na 12 minuten achterhaald worden of de persoon in kwestie onder invloed is van drugs. Onder meer varianten van cannabis, cocaïne, heroïne en amfetamines kunnen worden opgespoord.

Tijdens de patrouilles worden ook toezichten uitgevoerd op enkele controleplaatsen. De plaatsen die gedurende het jaar veelvuldig aangedaan dienden te worden, werden opgenomen in een prioriteitenlijst, voor het bijhouden van de cijfergegevens.

De controles op parkeren gebeurden na verkeerswijzigingen op het Kolonel Aertsplein en op de markt.

Bij de controles aan de ijshal op Sint-Jansloperbempden werden enkele identificaties uitgevoerd van rondhangende jongeren en een proces-verbaal van drugsbezit werd opgesteld. Op Heerenlaak werden tijdens patrouilles geen onregelmatigheden aangetroffen.

Parkeren Kol. Aertsplein	
Toezicht (uren)	57:45
Vaststellingen	58
Parkeren markt	
Toezicht (uren)	184:00
Vaststellingen	766
Heerenlaak (Aug-Dec)	
Toezicht (uren)	15:30
Ijshal Sint-Jan	
Toezicht (uren)	21:25

De overtredingen geregistreerd door de onbemande camera's hebben een dalende trend. Ten opzichte van 2009 werden 16,76 % meer voertuigen gecontroleerd, terwijl het aantal overtredingen daalde.



Onbemande controles	2008	2009	2010
Aantal gecontroleerde voertuigen	2 603 987	2 025 621	2 365 095
Aantal overtredingen	10 248	5 736	4 290
Percentage overtredingen	0,39%	0,28%	0,18%

Voor de overtredingen geregistreerd door de mobiele camera geldt het zelfde principe. Hier is ook een kleine daling in het aantal overtredingen merkbaar, terwijl het aantal gecontroleerde voertuigen stijgt met ongeveer 4,1 %.

Bemande controles	2008	2009	2010
Aantal gecontroleerde voertuigen	181 646	233 189	242 824
Aantal overtredingen	10 028	11 547	10 802
Percentage overtredingen	5,52%	4,95%	4,45%

Voor de snelheidsovertredingen werd een totaalbedrag van € 969 030 aan onmiddellijke inningen uitgeschreven in 2010. In totaal waren er 13 767 onmiddellijke inningen voor snelheidsovertredingen, dus gemiddeld € 70,4 per persoon.

Tijdens de controles op zwaar vervoer werden 11 onmiddellijke inningen uitgeschreven, waarvan 2 in Maaseik en 9 in Dilsen-Stokkem. Dit samen voor een bedrag van 8 300 EUR. Gemiddeld is het ongeveer 750,00 EUR per overtreding.

Bij de controles op gordeldracht werden 133 personen geverbaliseerd voor het niet dragen van de veiligheidsgordel. Dit vooral in de maanden april, juni en augustus.

Gordel	O.I.	P.V.
Januari	1	0
Februari	4	1
Maart	10	3
April	24	2
Mei	11	2
Juni	17	4
Juli	8	1
Augustus	18	2
September	5	0
Oktober	10	1
November	3	1
December	4	1
Totaal	115	18



Personeel

Leeftijdsboom

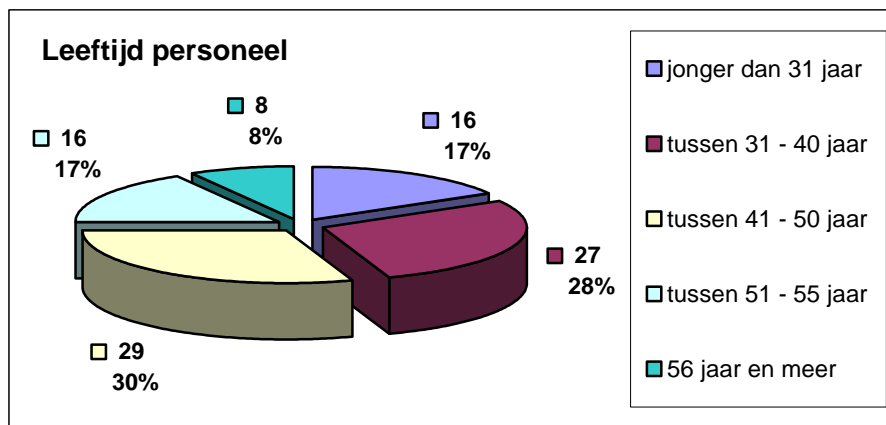


Jaar	Leeftijdsboom 2010							Operationeel Kader					CALog				Geslacht		Tot	
	1	2	3	4	5	6	7	HCP	CP	HINP	INP	AGP	A	B	C	D	M	V		
1951										1							2	1	2	3
1952																	1		1	1
1953											1	1						2		2
1954												2						2		2
1955												1				1		1	1	2
1956												2				1	1	2	2	4
1957												2				1		2	1	3
1958												4						4		4
1959										1	2							3		3
1960																				0
1961															2			1	1	2
1962												2						1	1	2
1963												2				1		2	1	3
1964											3	1						4		4
1965											1						1	1	1	2
1966											4	3						7		7
1967												2			1		1	3	1	4
1968											2		1		1	1		4	1	5
1969																				0
1970											1							1		1
1971												1							1	1
1972											1	4					1	5	1	6
1973																				0
1974																				0
1975												3						2	1	3
1976												3						2	1	3
1977												4						4		4
1978												2						2		2
1979												1				1		3	1	4
1980												3						3		3
1981												2				1	1	3	1	4
1982																	1		1	1
1983												1						1		1
1984																				0
1985																				0
1986																				0
1987												2			1		1	3	1	4
Aantal personeelsleden								1	4	13	49	1	0	5	7	10	69	21	90	
Totaal kaders										68				22			90			

Binnen de leeftijdsboom werden de afgedeelten in de zone niet meegeteld, alsook een agent en commissaris niet, wegens voltijdse loopbaanonderbreking en detachering naar een andere zone. De gemiddelde leeftijd bedraagt 42 jaar.

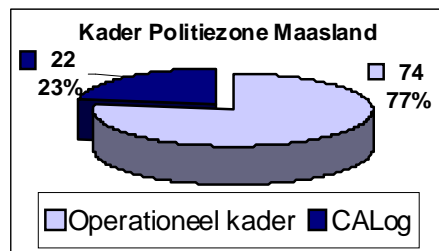
In 2010 zijn er geen CALog personeelsleden van niveau A in de zone.

Meer dan de helft van de personeelsleden hebben een leeftijd tussen de 31 jaar en de 50 jaar.



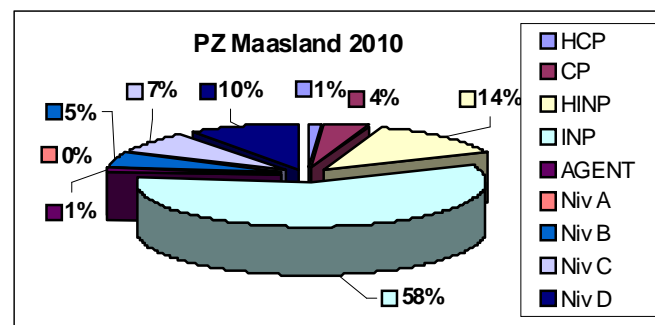
Totaalbeeld zone

De verhouding tussen het CALog personeel en het operationeel kader bedraagt ongeveer 1 op 4 met inbegrip van de gedetacheerden.



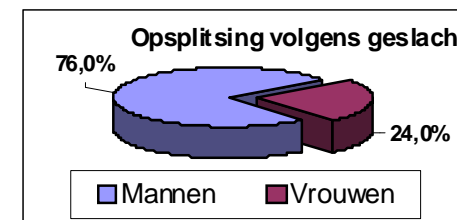
Bij het totaalbeeld wordt duidelijk dat de inspecteurs meer dan de helft van de formatie voor zich nemen, met zo'n 58 %.

Zone	D-S		MSK		Feitelijk Totaal	Afgedeeld		2010 Totaal
	M	V	M	V		M	V	
HCP			1		1			1
CP	1		3		4			4
HINP	3		10		13			13
INP	12	3	33	1	49	4	2	55
AGENT				1	1			1
Niv A					0			0
Niv B			3	2	5			5
Niv C		1	1	5	7			7
Niv D		2	2	6	10			10
Totaal	16	6	53	15	90	4	2	96



Dezelfde verhouding is terug te vinden bij de opsplitsing van het geslacht van het personeelslid.

De verhouding vrouwen en mannen bedraagt ook 1 op 4.



In 2010 zijn 8 personeelsleden op pensioen gegaan.

Eén van de personeelsleden heeft ook mutatie gemaakt naar een andere zone.

Op 1 juli 2010 werden 6 nieuwe personeelsleden aangeworven op de dienst wijk, algemene steun en onthaal, recherche en één personeelslid werd aangenomen in vast dienstverband op de verkeersdienst.

Daarbij zijn nog een aantal interne verschuivingen gebeurd.

Nieuwe horizonten worden verkend.

Op 1 januari 2011 zijn HINP Warson, INP Dalemans en INP Vanelderden in dienst getreden.

De plaatsen van de afgedeelde of gedetacheerde zullen in 2011 ingevuld worden via de mobiliteit.



**Nieuw
aangeworven in
2010**

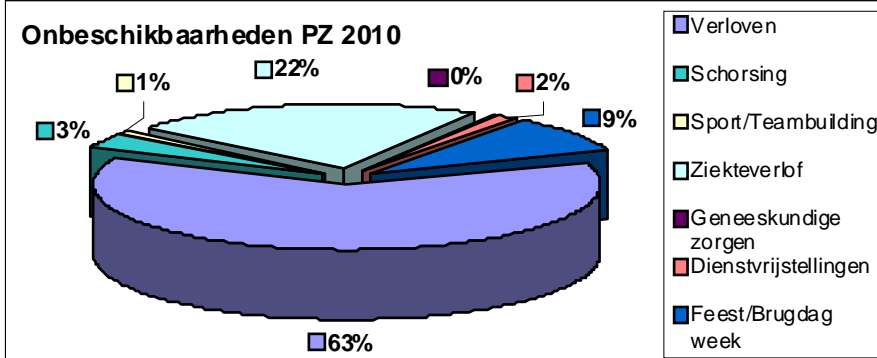
PZ 5383	Maaseik	Neeroeteren - Opoeteren	Elen - Rotem - Dilsen	Lanklaar - Stokkem
Officier	CP Boonen P.		CP Opdenakker T.	
Wijk	HINP Ramaekers B.	HINP Simons E.	HINP Vranken H.	HINP Warson J.
	INP Jans R.	INP Hendrikx J.	INP Douha B.	INP Cagnazzo N.
	INP Nevels R.	INP Hulsbosch E.	INP Schrijvers P.	INP Penders T.
	INP Roex P.	INP Verstraeten J.	INP Sleven T.	INP Weytjens N.
Algemene Steun	HINP Vrinssen P.		HINP Ceyskens L.	
	INP Beynsberger A.	INP Coremans K.	INP Berben L.	INP Jaspers S.
	INP Eerdeken K.	INP Heussen A.	INP Hilven P.	INP Lantin L.
	INP Goossens D.	INP Jansen P.	INP Kerkhofs S.	INP Severijns J.
	INP Lahnich M.	INP Paredis G.	INP Op't Roodt D.	INP Swennen B.
	INP Schulp G.	INP Reviers N.	INP Vanhengel A.	
	INP Stoffels W.	INP Rutten S.		
	INP Thans T.	INP Van Eygen K.		
	1 afgedeelde INP		5 afgedeelde INP	
Onthaal	HINP Stockmans S.		HINP Geelen J.	
	INP Van Tiggel G.		INP Vanelderden S.	
	INP Vanthoor A.			
Gespecialiseerde steun				
Officier	CP Provost S.			
Recherche	HINP Bamps L.		HINP Govaers A.	
	INP Jaeken N.	INP Tielens R.	INP Joosten H.	INP Hamaekers B.
J & S	HINP Sweeck J.			
	INP Bakkers H.		INP Smeets L.	
Verkeer	HINP Wouters G.			
	INP Dreessen M.	INP Reyniers D.	INP Wins J.	INP Coenen M.
	INP Dalemans B.		AGP Verhoeven L.	

Onbeschikbaarheden

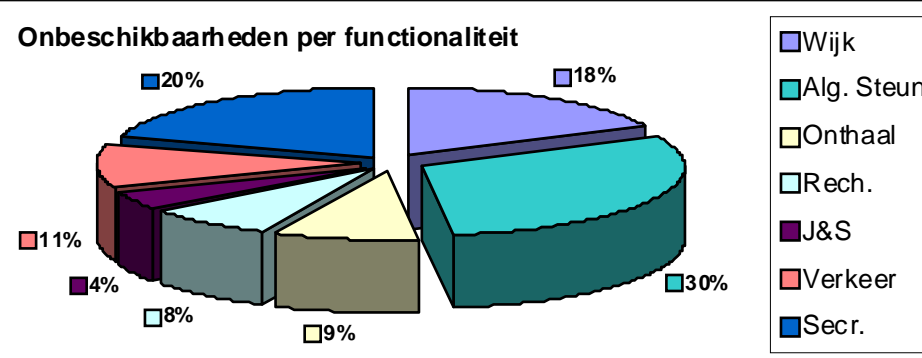
Meer dan de helft van de onbeschikbaarheden in de zone betreffen de verloven. Daarna volgen de ziekteverloven. De dienstvrijstellingen omvatten onder andere de vrijstellingen voor bloedgiften.

Zone Maasland 2010	Wijk	Alg. Steun	Onthaal	Rech.	J&S	Verkeer	Secr.	Totaal
Onbeschikbaarheden	9879:04	17011:58	4974:58	4461:36	2407:12	5983:13	11349:43	56067:44
Verloven	6083:48	10750:12	2136:24	1995:00	1431:21	4192:58	8176:30	34766:13
Schorsing	0:00	1938:00	7:36	0:00	0:00	0:00	0:00	1945:36
Sport/Teambuilding	133:00	218:30	57:00	57:00	28:30	47:30	161:30	703:00
Ziekteverlof	2546:00	2589:16	2268:36	1976:00	687:48	1140:00	1330:00	12537:40
Geneeskundige zorgen	60:10	30:10	8:10	7:30	7:00	24:45	15:37	153:22
Dienstvrijstellingen	192:30	254:38	39:00	61:18	54:57	53:36	191:42	847:41
Feest/Brugdag week	863:36	1231:12	458:12	364:48	197:36	524:24	1474:24	5114:12

Onbeschikbaarheden PZ 2010



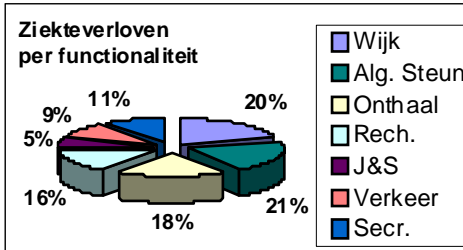
Onbeschikbaarheden per functionaliteit



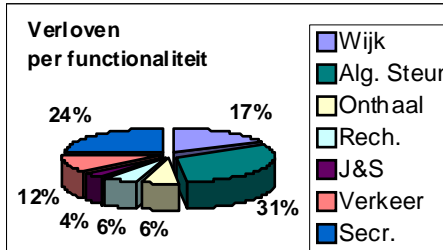
Een overzicht van de onbeschikbaarheden per functionaliteit laat zien dat de functionaliteit Algemene Steun het hoogste percentage heeft, namelijk 30 %. In deze functionaliteit bevindt zich ook het grootste aandeel aan personeelsleden.

De twee functionaliteiten die het hoogste percentage van verlof en ziekteverlof hebben, zijn de wijk en de algemene steun.

Ziekteverloven per functionaliteit



Verloven per functionaliteit



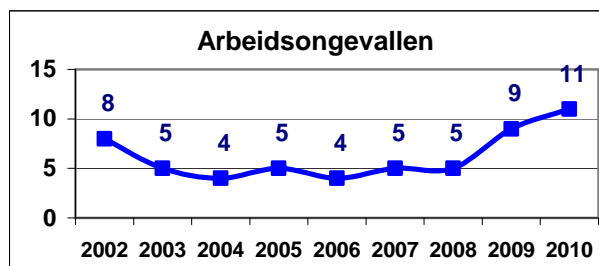
De onbeschikbaarheden in 2010 zijn met ongeveer 4 % gestegen ten opzichte van deze van 2009.

Vergelijking onbeschikbaarheden 2010 met 2009			
Onbeschikbaarheden	2009	2010	% verschil
Verloven	33295:01	34766:13	4,42%
Schorsing	1907:36	1945:36	1,99%
Ziekte	11297:24	12537:40	10,98%
Geneeskundige zorgen	107:56	153:22	42,09%
Dienstvrijstelling	1472:36	1550:41	5,30%
Feestdag/Brugdag	5843:24	5114:12	-12,48%
Totaal	53923:57	56067:44	3,98%

Arbeidsongevallen

In 2010 werden het meeste arbeidsongevallen geregistreerd in de zone sinds 2002, met een totaal van 345 dagen onbeschikbaarheid. Tussen 2003 en 2008 was het aantal arbeidsongevallen constant. Vanaf 2008 is een sterke stijging merkbaar.

Zone	2002	2003	2004	2005	2006	2007	2008	2009	2010
A.O.	8	5	4	5	4	5	5	9	11



Tijdens één interventie werden 4 personeelsleden gekwetst bij een arrestatie.

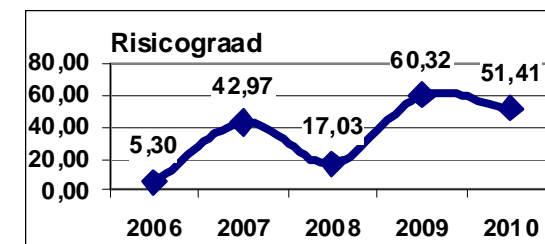
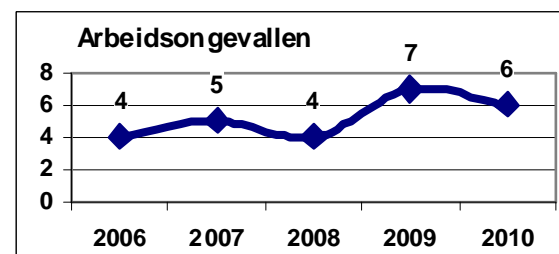
Hieronder worden de cijfergegevens van Ethias weergegeven voor onze zone. Hierin werden de arbeidsongevallen van en naar het werk en de ongevallen zonder werkverlet niet opgenomen.

Jaar	Fg	Eg	Rg	Aantal werknemers voltijdse equiv	Aantal gepresteerde uren	Aantal AO	Aantal verloren dagen
2006	23,06	0,23	5,30	89,00	173.462	4	40
2007	38,03	1,13	42,97	91,20	131.487	5	148
2008	29,88	0,57	17,03	89,93	133.853	4	77
2009	53,38	1,13	60,32	93,53	131.124	7	149
2010	44,70	1,15	51,41	92,10	134.223	6	155

Fg = frequentiegraad = $\frac{\text{het aantal ongevallen} \times 1\,000\,000}{\text{aantal uren blootstelling}}$.

Eg = Ernstgraad = $\frac{\text{aantal verloren kalenderdagen} \times 1\,000}{\text{aantal uren blootstelling}}$.

Rg = Risicograad = $Fg \times Eg$.

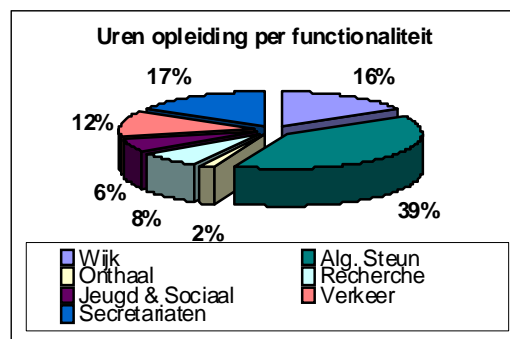


Opleidingen

In 2010 hebben 109 personeelsleden deelgenomen aan een opleiding. Het totaal aan geplande uren bedraagt 1376:30 uur. Binnen deze uren is geen rekening gehouden met de verplaatsingstijden. Dit zijn enkel de uren effectieve geplande opleiding.

Opleidingen	Totaal
Wijk	658:27
Alg. Steun	1591:35
Onthaal	70:45
Recherche	314:59
Jeugd & Sociaal	239:16
Verkeer	461:57
Secretariaten	667:23
Totaal	4004:22

Het totaal aantal uren bevat het aantal uren besteed aan korpsoefeningen, opleidingen geweldbeheersing, HYCAP en andere. Daarbuiten werd nog deelgenomen aan studiedagen, die ook opgenomen werden als uren opleiding.



Opleidingen 2010	# PL	Uren
Actualisatie aanpak rondtrekkende dadergroepen	1	3:00
Arbeidstijdorganisatie	4	64:00
Autoticket snelheid	1	8:00
Communicatietechnieken, interpersoonlijke ontwikkeling	2	16:00
Docentendag	4	32:00
Docentenvergadering politie een lerende organisatie	2	8:00
Drugs in het verkeer - speekseltest- en analyse	22	264:00
Drugs in het verkeer - speekseltest- en analyse (trainer)	1	16:00
GALOP expert	1	8:00
GCO : basiscompetenties management en beheer van H.R.	1	32:00
Heropfrissing verkeer	1	8:00
Hycap beleur 2010	15	120:00
Infocyclus uit elkaar	2	5:00
Integratie calog	3	72:00
Internationale politiesamenwerking	4	24:00
Jaarlijkse bijscholing geweldbeheersing	5	40:00
Landbouwvoertuigen	3	48:00
Lineaire drill en beslissingsvierkant	5	40:00
Mentor infosessie hervorming van het politieonderwijs	5	20:00
Mentor terugkomdag	3	24:00
Moet de nieuwe politielei(ij)der niet opstaan	1	8:00
NGB-Schaubroeck	1	3:30
OPI-ANG-Datawarehouse-Bestuurlijke politie	1	14:00
Opvolging van onregelmatig verblijf + verblijfsdocumenten	1	4:00
Overheidsopdrachten : basis	2	18:00
Pepperspray - gebruiker	1	6:00
Rechercheonderzoek inzake criminaliteit : verkrachting	2	14:00
Rondhangende jongeren	1	8:00
Specialist geweldbeheersing - dwang met vuurwapen	1	350:00
Sporen	6	48:00
Statuut van de personeelsleden van de geïntegreerde politie	2	16:00
Studiedag bestuurlijke aanhoudingen	2	16:00
Traject overheidsopdrachten : juridische actualia	1	6:00
Traject overheidsopdrachten : praktische visie	1	9:00
Woonvaststelling en identiteitsdocumenten	1	4:00
Totaal	109	1376:30

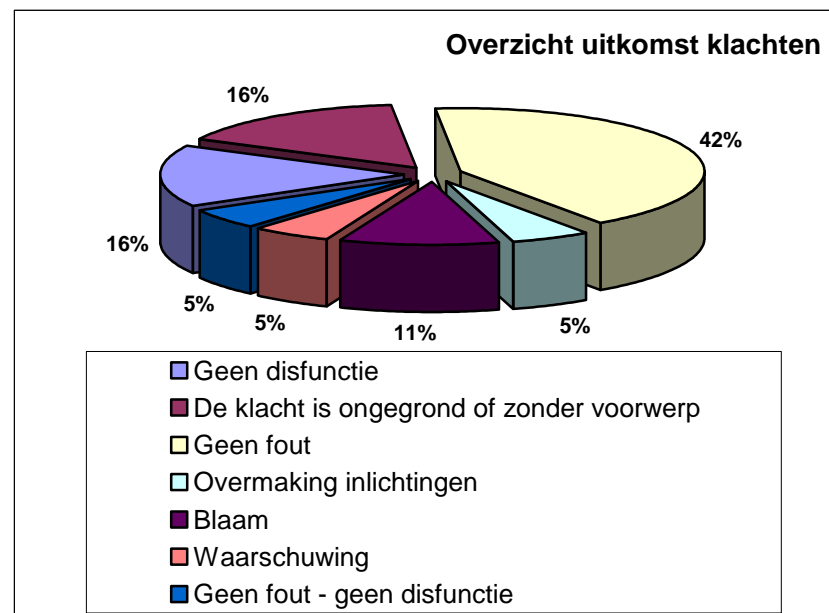
Klachten en tucht

Klachten van burgers, die op onze diensten binnenkomen, worden verwerkt in een register. Aan elke klacht wordt een gepast gevolg gegeven indien de situatie dit vereist.

Het Comité P treedt op als een externe instelling ten aanzien van de politiediensten en is belast met het toezicht op de globale werking van de politiediensten en de uitoefening van de politiefunctie door alle bevoegde ambtenaren van inspectie- of handhavingdiensten.

Binnen de administratie van het Comité P werd een sectie klachten opgericht die belast is met het ontvangen, analyseren en behandelen van de klachten en aangiften, alsook het verwerken van diverse informatie afkomstig van verschillende overheden en van de politiediensten in verband met het optreden van de leden van de politiediensten.

Registratie klachten in register	Aantal
Geen disfunctie	3
De klacht is ongegrond of zonder voorwerp	3
Geen fout	8
Overmaking inlichtingen	1
Blaam	2
Waarschuwing	1
Geen fout - geen disfunctie	1
Totaal	19



De uitkomst van de meeste onderzoeken van klachten, was geen fout van de politiediensten. De informatie werd teruggekoppeld ter afsluiting van de dossiers.

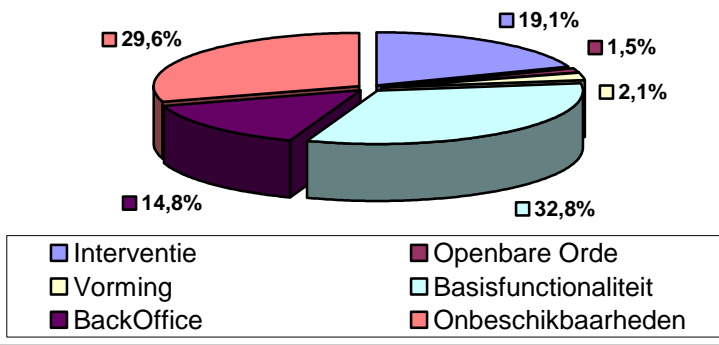


Capaciteitsmeting

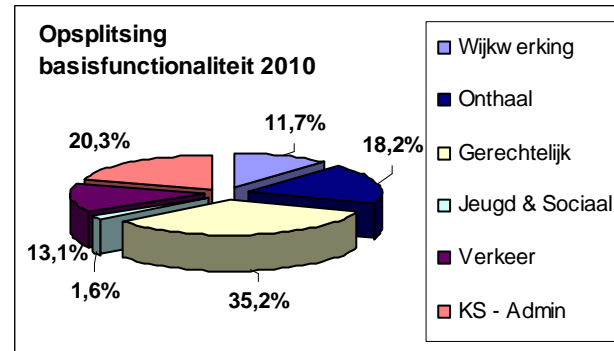
Overzicht capaciteitsbesteding 2010

Capaciteitsbesteding 2010	Totaal	%
Interventie	36158:59	19,1%
Openbare Orde	2898:46	1,5%
Vorming	4004:22	2,1%
BackOffice	28041:25	14,8%
Onbeschikbaarheden	56067:44	29,6%
Basisfunctionaliteit	62204:48	32,8%
Wijkwerking	7266:32	11,7%
Onthaal	11318:42	18,2%
Gerechtelijk	21893:49	35,2%
Jeugd & Sociaal	966:52	1,6%
Verkeer	8119:32	13,1%
KS - Admin	12639:21	20,3%
Totaal	189376:04	100,0%

Capaciteitsbesteding 2010



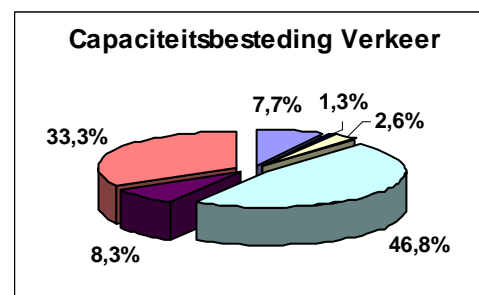
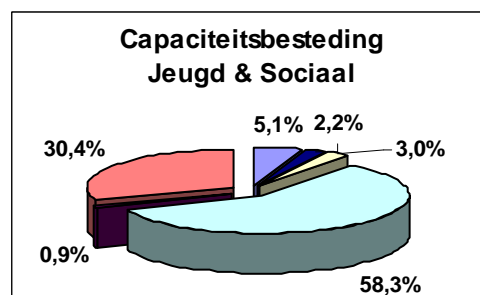
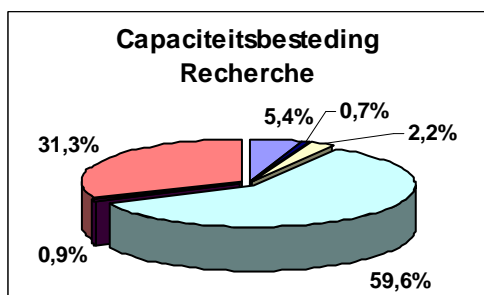
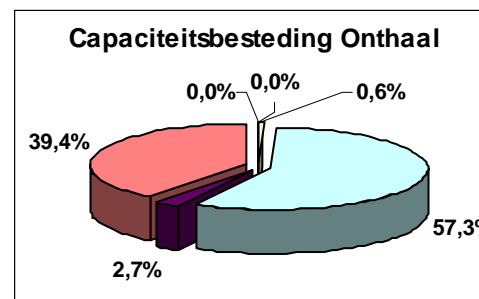
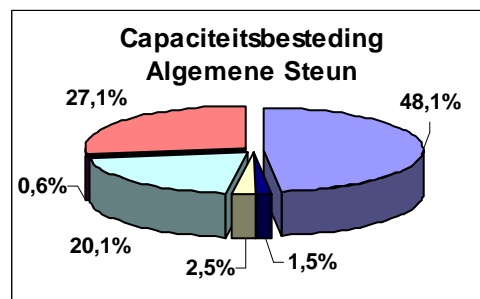
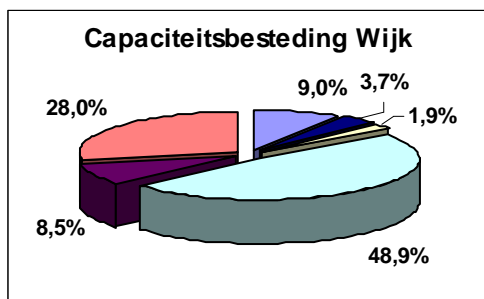
Van het totaal aantal uren capaciteitsbesteding, scoort de basisfunctionaliteit het hoogst met 32,8 %. De basisfunctionaliteiten omvatten de dagelijkse taken, zoals verhoren, kantschriften, onderzoeken, verkeerstoezicht en andere.



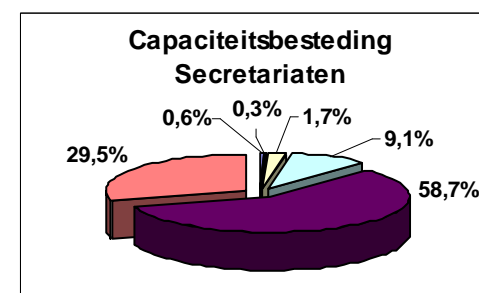
Het grootste deel van de uren van de basisfunctionaliteit wordt besteed aan gerechtelijke onderzoeken. Daarna volgen de kantschriften en de administratie van de processen-verbaal.



Opsplitsing capaciteit per functionaliteit



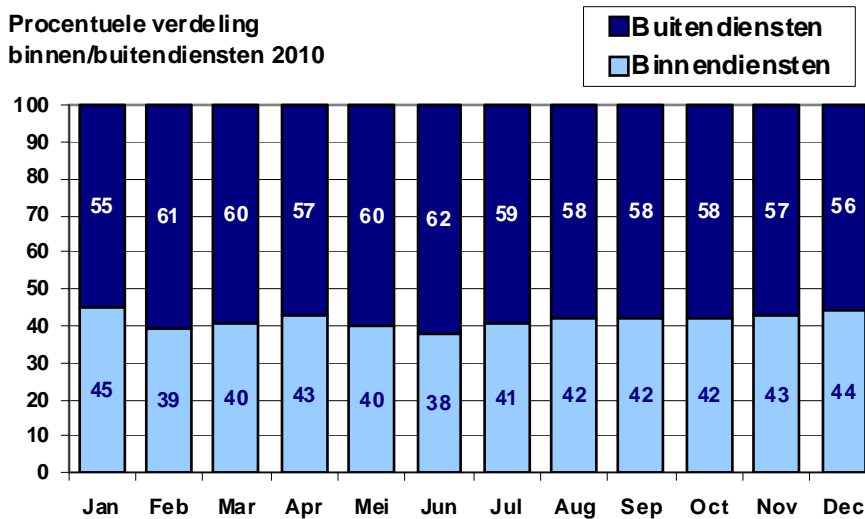
Capaciteit	Wijk	Alg. St.	Onthaal	Recherche	J & S	Verkeer	Secretariaat	Totaal
Interventie	3183	30185	0	768	407	1376	237	36158
Openbare orde	1309	955	0	95	176	239	122	2898
Vorming	658	1591	70	314	239	461	667	4004
Basisfunctionaliteit	17276	12649	7227	8497	4621	8411	3520	62204
Back-Office	2998	397	341	131	68	1497	22606	28041
Onbeschikbaarheden	9879	17011	4974	4461	2407	5983	11349	56067
Totaal	35304	62791	12615	14269	7920	17969	38504	189376



Opsplitsing binnen- en buitendienst

Bij de verdeling van binnen- en buitendiensten, streeft de zone naar een verhouding van 40 % binnen en 60 % buitendienst.

Procentuele verdeling binnen/buitendiensten 2010



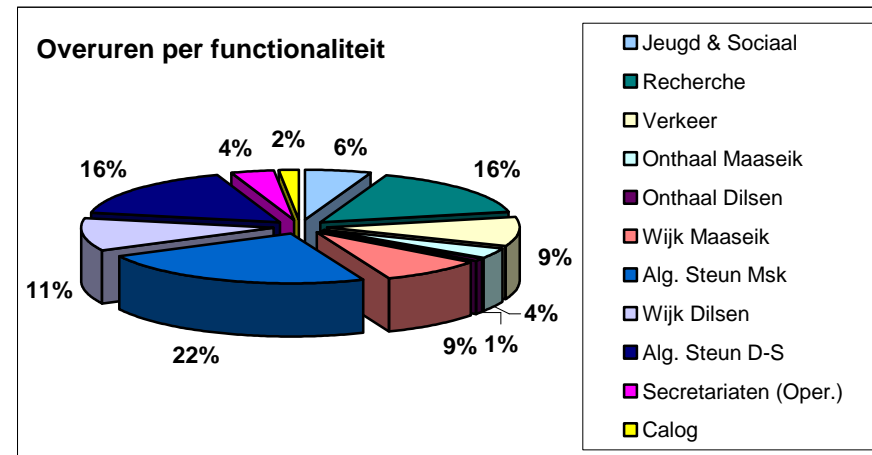
Met de buitendiensten worden zowel de acties en controles bedoeld, alsook de patrouilles, kantschriften en onderzoeken.

Er wordt gestreefd naar meer blauw op straat, maar de administratieve vereenvoudiging is nog niet op punt, waardoor veel tijd verloren gaat aan het opstellen van processen-verbaal en andere administratie.

Opsplitsing overuren

Functionaliteit	Totaal	Effect.	Gemiddelde/ Medewerker	%
Jeugd & Sociaal	89:00	3,0	29:40	5,6%
Recherche	257:00	6,5	39:32	16,1%
Verkeer	148:00	6,5	22:46	9,3%
Onthaal Maaseik	56:00	2,0	28:00	3,5%
Onthaal Dilsen	13:00	1,7	7:48	0,8%
Wijk Maaseik	138:00	9,0	15:20	8,7%
Alg. Steun Msk	373:00	16,5	22:36	23,4%
Wijk Dilsen	170:00	8,5	20:00	10,7%
Alg. Steun D-S	264:00	15,0	17:36	16,6%
Secretariaten (Oper.)	58:00	5,0	11:36	3,6%
Calog	28:00	21,5	1:18	1,8%
Totaal	1594:00	95,2	16:44	100,0%

Overuren per functionaliteit



Opsplitsing nachturen

Functionaliteit	# Uren	%
Algemene Steun	15629	75,8%
Jeugd en Soc	496	2,4%
Onthaal	2	0,0%
Recherche	498	2,4%
Secretariaten	155	0,8%
Stagiairs	631	3,1%
Verkeer	1183	5,7%
Wijk	2030	9,8%
Totaal	20624	100,0%

Algemene steun neemt ongeveer 3/4^{de} van de nachturen voor zijn rekening, omdat er een 24uur verzekering is, voor de binnenkomende interventies uit te voeren.

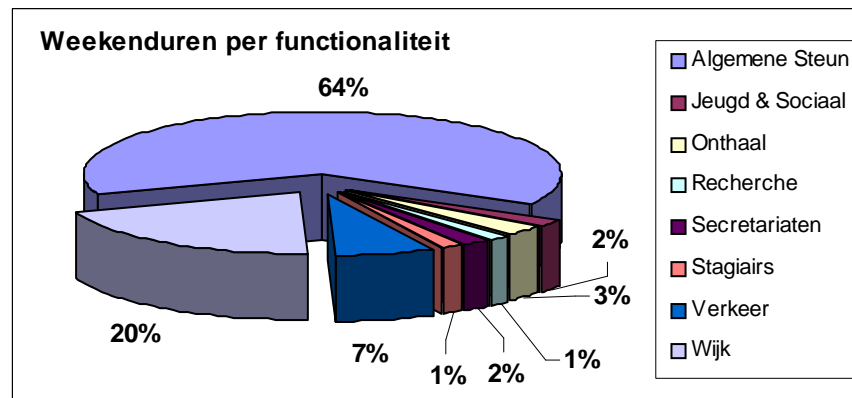
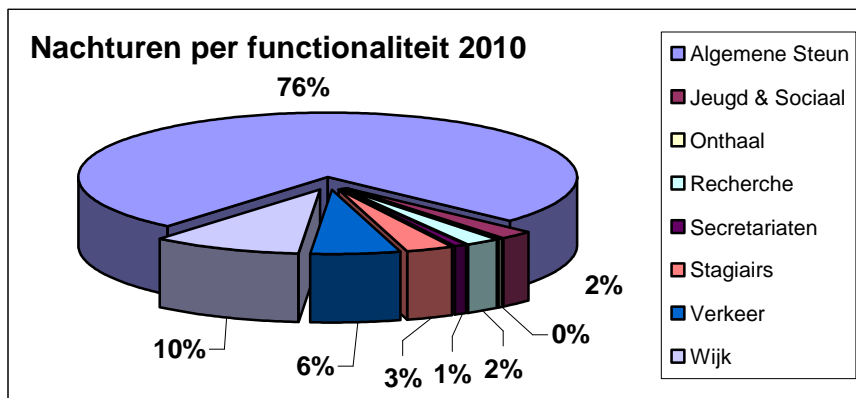
Opsplitsing weekenduren

Functionaliteit	Uren	%
Algemene Steun	10686	63,6%
Jeugd en Soc	396	2,4%
Onthaal	444	2,6%
Recherche	216	1,3%
Secretariaten	345	2,1%
Stagiairs	216	1,3%
Verkeer	1126	6,7%
Wijk	3377	20,1%
Totaal	16806	100,0%

Algemene steun draait ook continu in het weekend. De functionaliteit wijk heeft ook meer weekenduren door hun wijkwerkingen in het weekend, die minimum 20 uren per periode bedragen.

Veel van de lokale en federale ordediensten vinden 's avonds plaats, waardoor een groot aantal nachturen gecreëerd worden.

De federale ordediensten vinden ook meestal in het weekend plaats, waardoor de weekenduren nog meer stijgen.



Communicatie

Om te streven naar een excellente politiezorg, is de informatiegestuurde politiezorg (IGPZ) een belangrijke steunpilaar. Onder informatiegestuurde politiezorg wordt verstaan : "de voortdurende zorg om op basis van informatie over onveiligheid, leefbaarheid, criminaliteit en over de politiewerking (ervaringen en vaardigheden), de organisatie strategisch, tactisch en operationeel aan te sturen".

De informatiegestuurde politiezorg steunt op 5 kenmerken:

- * **Doelbepalend** : informatie die noodzakelijk is om de doelstellingen te bepalen om zo doelgerichte activiteiten uit te voeren;
- * **Proactief en reactief** : meestal wordt de informatie reactief verzameld en verwerkt nadat een incident heeft plaatsgevonden. Proactief wordt ook informatie ingezameld wanneer er aanwijzingen zijn van voorbereidingen van misdrijven of dat de veiligheid in gedrang komt.
- * **Meerwaarde biedend** : opzet van het inzamelen van informatie is een meerwaarde te bieden inzake verkeersveiligheid, overlast, beter ingelichte overheden, minder criminaliteit, ...
- * **Uitwisseling** : kenmerkend is de uitwisseling van informatie (communicatie). Informatie stroomt in alle richtingen naar alle betrokken belanghebbenden, zowel binnen de politieorganisatie als daarbuiten, rekening houdende met de bestaande regelgeving. Signaleren en mee adviseren vormt de koppeling tussen politiezorg en veiligheidszorg.
- * **Doelgericht** : vanuit de bevoegde diensten kunnen concrete opdrachten worden gegeven aan andere politiediensten of politieambtenaren om noodzakelijke informatie gericht in te zamelen en door te geven.

Een goede communicatie naar de bevolking toe en binnen het korps zelf is dus nodig om een goed draaiende politiezone te hebben. Dit is ook nodig om een goede doorstroming te krijgen van informatie; informatie bestemd voor de bevolking en bedrijven, voor de leden van het korps en de bestuurlijke en gerechtelijke overheden. Zonder gegevens/data die omgezet worden in informatie en vervolgens in kennis kan de politie een basis- noch gespecialiseerde politiezorg leveren.

Externe communicatie

Naar de bevolking toe wordt via de website www.politie-maasland.be een algemeen beeld geschetst van de zone. De contactgegevens zijn er op terug te vinden en ook een overzicht van de diensten en de organisatie van de zone.

De inwoners van de zone kunnen via de website nagaan wie hun wijkagent is, zodat men rechtstreeks met hen contact kan opnemen.

Maak kennis met je wijkagent!

Je kan nu ook rechtstreeks je wijkagenten contacteren via volgende gsm-nummers:

Maaseik: 0495/534182
Neeroeteren: 0495/534284

Selecteer een straat:

Bergerstraat

Deze straat bevindt zich in deze wijk:

Neeroeteren

Wijkinspecteurs voor deze wijk:



Insp. Jos Hendriks



HInp. Eric Simons



Om de burgers regelmatig op de hoogte te houden van vernieuwingen en algemeenheden, werden enkele blogs opgemaakt voor de externe communicatie vlotter te laten verlopen.

De blog 'Nieuws van het korps' is hier een voorbeeld van. Hier wordt meer informatie gegeven over belangrijke wijzigingen binnen de politiezone. Ook de besprekingen op de politieraden wordt er in het kort weergegeven.

dinsdag 5 oktober 2010

Politieraad van 5 oktober 2010

Voorafgaande aan de zitting hebben een aantal nieuwe medewerkers bij de politiezone de eed afgelegd in handen van de burgemeester voorzitter:

Hoofdinspecteurs Alex Govaers, Bart Ramaekers, Erik Simons & Serge Stockmans
 Inspecteurs Kris Coremans, Angelo Heussen, Stefan Rutten & Jimmy Wins



Nuttige linken!
www.dilsen-stokkem.be
www.maaseik.be
www.politie-maasland.be

Fred Gerarts - korpschef

Reacties?
 Mail naar: politie.maasland@maaseik.be of naar politie.maasland@dilsen-Stokkem.be

Blogarchief
 ► 2011 (2)
 ▼ 2010 (12)
 ► december (3)

donderdag 11 februari 2010
Weet u nog? Alcoholcontroles: iedere dag van de week!

Sinds februari van vorig jaar worden ELK weekend (van vrijdagavond tot maandagmorgen) DOORLOPEND controles uitgevoerd.

Hij of zij die zaterdagmorgen terugkomt van de markt kan net zo goed gecontroleerd worden als de bestuurder op weg naar een 'afterparty' op zondagmorgen om 11u00. In december hebben we dat uitgebreid naar dagelijkse controles, dus ook op de werkdagen is iedere dag één of meerdere ploegen op straat gegaan voor controles.

Onze stelling: het aantal verkeersongevallen met geintoxiceerde bestuurders moet naar beneden. Wij willen dat door onze aanpak op stap zijnde autobestuurders niet meer kunnen zeggen: "Geef ons nog maar één, ik ben toch nog nooit gecontroleerd ..."

En jawel: over het ganse jaar 2009 zijn de vaststellingen van alcoholgebruik door bestuurders betrokken in een verkeersongeval met gekwetsten gedaald van **11% naar 8%**. Om dit te bereiken werden in 2009 ongeveer 1.700 adentesten afgenomen.

En het goede nieuws: in 2010 zetten we deze inspanningen verder. Streefdoel is 2.000 adentesten om zo een verdere daling van het 'onstieve' percentage te bekomen!

Actua Politiezone Maasland



woensdag 29 december 2010

Fusie Nissan-BMW?

28-12-2010

- **Verkeersongeval** op de Spilstraat te Maaseik om 12.00 uur. Het voertuig Nissan Micra dient voorrang te verlenen aan het voertuig BMW, doch door de gladheid op de rijbaan komt deze niet meer tijdig stil met een aanrijding tot gevolg. EAF.
- **Verkeersongeval** op de K Albertlaan te Maaseik om 17.50 uur. W.K. uit Maaseik botst tegen G.I. uit Maaseik.
- **Vandalisme** op Ridderpadstraat te Maaseik. Verlichting van kerstboom werd doorgeknipt.
- **Diefstal braak** op Heuvelsvenlaan te Dilsen. Inbraak in woning tijdens korte afwezigheid bewoner tussen 14.30 uur en 16.45 uur. Binnen via keukenraam, laptop gestolen.

[Nieuwer bericht](#)

[Startpagina](#)

[Ouder bericht](#)

Woninginbraken :

Uit gegevensanalyse blijkt dat in december alleen de Sint en zijn pieten in de nachturen actief zijn geweest. 's Namiddags en vooral de vooravond (1700-2100 uur) blijkt een geliefkoosd tijdstip te zijn voor inbrekers om hun slag te slaan. De politie Maasland wenst de inwoners dan ook aan te raden alert te zijn overdag en zeker in de vooravond. Laat verlichting branden en zorg ervoor dat uw woning geen verlaten indruk maakt. Sluit deuren en ramen goed af, meer tips kan je vinden op onze site onder documenten/ inbraakpreventie.

Meer informatie rond verkeer (fietslokaties en resultaten), de wijkgebieden (schooltoezicht, contactpunten, ...) en de politiezone vindt u ook in onze andere weblogs langs www.politie-maasland.be

De voornaamste bron van communicatie naar de burgers toe is de blog 'Actua'. Op deze blog worden de dagelijkse gebeurtenissen in het kort weergegeven. Elke inbreng op de blog wordt opgesmukt met een humoristische titel.

De informatie die vermeld wordt op deze blog, verschijnt ook in de kranten, aangezien dit de eerste link naar de pers vormt. De gebeurtenissen variëren in type van verkeersongevallen en resultaten van verkeersacties tot gerechtelijke feiten zoals diefstal, vernielingen en overlast.

PZ MAASLAND - verloren voorwerpen



vrijdag 22 oktober 2010

gevonden fiets

binnengebracht bij PZ Maasland, kinderfiets mountain bike, zeer goede staat. voor meer info contact opnemen met kantoor te Maaseik Maastrichtersteenweg 21. melding 9917.

Reacties?

Een laatste blog is de blog van de 'Verloren voorwerpen'. De voorwerpen die in de commissariaten binnengebracht worden en waar geen gegevens van de eigenaar op staan, worden vermeld op deze blog.

Interne communicatie



Om een goede interne communicatie op te bouwen, dient iedereen over dezelfde, correcte informatie te beschikken.

Via het digitaal archiveringspakket van ArchiPol kan ieder personeelslid van de zone aan de beschikbare informatie. De informatie wordt digitaal opgeslagen, nadat het wordt ingescand. Via een webbrowser is er te allen tijde toegang tot de documenten die nodig zijn voor het werk. De informatie blijft altijd beschikbaar via de back-ups.



Alle processen-verbaal worden na vattng ingescand en elektronisch bijgehouden. Deze zijn naderhand als PDF-bestand opvraagbaar voor reproductie.

Andere documenten zoals briefwisseling, omzendbrieven en wetteksten worden ook ingescand als deze relevant zijn zodat deze later opgeroepen kunnen worden.

Via een dagverslag worden de personeelsleden driemaal per week ingelicht over de gebeurtenissen/incidenten die plaatsgevonden hebben binnen de zone.

Hierin worden de meldingen vernoemd, de briefwisseling, de evenementen die gaan plaatsvinden en informatie in verband met de verschillende wijkgebieden.

Belangrijke wijzigingen in de wetgeving worden ook opgenomen in het dagverslag.


Resultaten van acties worden ook op het dagverslag vermeld, alsook de resultaten van de dagelijkse alcoholtesten van de ploegen algemene steun. Het aantal verkeersongevallen met lichamelijk letsel en enkele prioritaire punten worden ook in dit kader opgenomen en weergegeven op het dagverslag.



• Lanklaar-Stokkem: ...

• Info: ...

PRIOORITEIT	Vr	Za	Zo	Ma	Di	Wo	Do	Deer week	Deer maand
Datum (december)									
Relevante afdekkingen (A - B - C)	5								
	A								
	P								
VVD LL									
AT bij VVD LL									
St. Jansekerken (Jezuit)									
Toesichten (Jezuit)									
Verstoppingen									
K. Aartsdalen, Zand Bk									
Toesichten (Jezuit)									
Verstoppingen									
Fabriek Markt Maasak									
Toesichten (Jezuit)									
Verstoppingen									
De Waaier									
Toesichten (Jezuit)									
Verstoppingen									



Dag Datum	Van	tot	Benaming - Plaats	Orde maatregelen (Besluit CBS) en/of opmerkingen	Code	Telefoon organisatie
Woensdag			Driekoningenzingen Centrum Rotem			
Vrijdag			Kerstboomverbranding en dwaallichtjes tocht			
Vrijdag			Slim - acties			

POLITIEZONE MAASLAND
DAGOVERZICHT WEDDAG 4 JANUARI 2010
Pag 5 van 5

veronderstelt een proactieve (vooruitdenken, vooral inzake veiligheidsfenomenen), preventieve (problemen vermijden door adequate richtlijnen) en reactieve (opvolging, controle) aanpak.

De dagcoördinator staat in voor de dagelijkse briefing, waarbij gebruik gemaakt wordt van een nieuwe briefingtool.



Politie Dagoverzicht



Briefing - datum



Via deze presentatie wordt een actueel beeld gegeven van de meldingen en evenementen binnen de zone. De gegevens die hierin voorkomen, komen ook voor op het dagverslag. De operationele leden van het korps blijven op deze manier up-to-date.

De dagcoördinator is ook het eerste aanspreekpunt. Hij dient steeds ingelicht te worden over bepaalde gebeurtenissen en over nog uit te voeren taken. De werklust van de inspecteurs en zeker deze belast met de buitendiensten wordt opgevolgd door nazicht in ISLP. De coördinator controleert alles (meldingen in ISLP, relaties met pv's, etc.). Hij waakt erover dat de richtlijnen, voorschriften en gemaakte afspraken nageleefd worden.

Sinds september 2010 werd de functie dagcoördinator ingevoerd.



Een centrale rol is weggelegd voor de hoofdinspecteur welke voorzien is als hoofd onthaal. Hij wordt bijgestaan door de hoofdinspecteurs van het wijkgebied, de officier gerechtelijke politie belast met de permanentie en de hoofdinspecteurs in het algemeen.

Met behulp van deze actoren wordt de continuïteit van het leiden en begeleiden verzekerd op dag- en jaarbasis.

De hoofdinspecteurs hebben hun intrinsieke verantwoordelijkheid voor de leiding, begeleiding en opvolging van hun teamleden. Dit



Elke dinsdag wordt ook een operationele briefing opgemaakt. Hiervoor wordt ook gebruik gemaakt van een briefingtool in PowerPoint, die een aantal slides bevat met vaste rubrieken en vastgelegde informatiestructuren. Deze vaste rubrieken gaan van aandachtsvestigingen tot gerechtelijke onderzoeken en controles.



De slides van de operationele briefings worden ook opgenomen in het dagverslag voor een grotere informatiedoorstroming.

Gedurende het jaar worden vijf korpsoefeningen gepland. Per referentieperiode wordt een korpsoefening georganiseerd, uitgezonderd voor de periode juli – augustus.

Om de groepen kleiner te maken en iedereen de kans te geven om aanwezig te zijn, worden per korpsoefening twee data voorzien.

Tijdens deze korpsoefeningen worden korte opleidingen of presentaties gegeven over gewijzigde werkwijzen of wijzigingen in de wetgeving die voor iedereen belangrijk zijn. Indien een onderwerp belangrijk is voor alle korpsleden worden alle leden uitgenodigd om deel te nemen aan de korpsoefening.

Meestal nemen de korpsoefeningen een halve dag in beslag.

Vanaf 2011 wordt elke korpsoefening gevolgd door een wijkvergadering.

CEPOL seminarie "Quality Management Systems"

Onder de auspiciën van CEPOL (opleidingsinstituut voor de politie van de EG) organiseerde het Ministerie van Binnenlandse Zaken van de Tsjechische Republiek een seminarie inzake het managen van kwaliteitssystemen.



Het seminarie ging door in Ceske Budejovice, Zuid-Bohemien, op dinsdag 15 juni 2010.



Onze korpschef, Fred Gerarts, werd uitgenodigd om er als deskundige te spreken over eigentijds politiemangement.

Kwaliteitssystemen zijn één zaak, je medewerkers zo ver krijgen dat ze kwaliteit willen leveren in de dienstverlening naar de burger is zeker zo belangrijk. De structuren en systemen om dit mogelijk te maken was de essentie van zijn uiteenzetting.

Toch wel een mooie bevestiging van de wijze van werken van onze politiezone.

Bibliografie

Informatie Centra

Stad Maaseik (bevolkingscijfers)
Stad Dilsen-Stokkem (bevolkingscijfers)

Bekomen informatie

Directie van de Operationele Politiezone Informatie -
Criminaliteitsbarometer
Lokale verkeersveiligheidsbarometer

Informatieve websites

www.maaseik.be
www.dilsen-stokkem.be
www.politie-maasland.be
www.belgium.be
www.wikipedia.be
<http://arvastat.vdab.be/arvastat/werkloosheid.jsp>

Verantwoordelijke uitgever

Politiezone Maasland
Secretariaat & Operaties
Maastrichtersteenweg 21
3680 Maaseik
Contactpersoon : Sandra Thijs
Tel. : 089/56.92.22
Fax : 089/56.92.28
E-mail : sandra.thijs@maaseik.be

Met dank aan alle medewerkers die hebben meegeholpen aan het bezorgen van gegevens en informatie.

