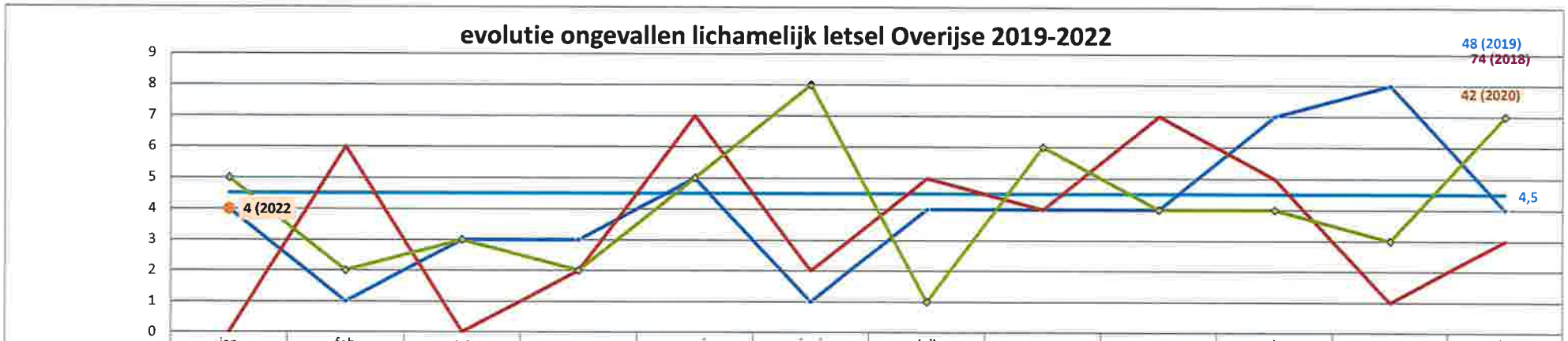

	jan	feb	ma	apr	mei	juni	juli	aug	sep	okt	nov	dec
gem 2018-2021	4,5	4,5	4,5	4,5	4,5	4,5	4,5	4,5	4,5	4,5	4,5	4,5
2019	4	1	3	3	5	1	4	4	4	7	8	4
2020	0	6	0	2	7	2	5	4	7	5	1	3
2021	5	2	3	2	5	8	1	6	4	4	3	7
2022	4											

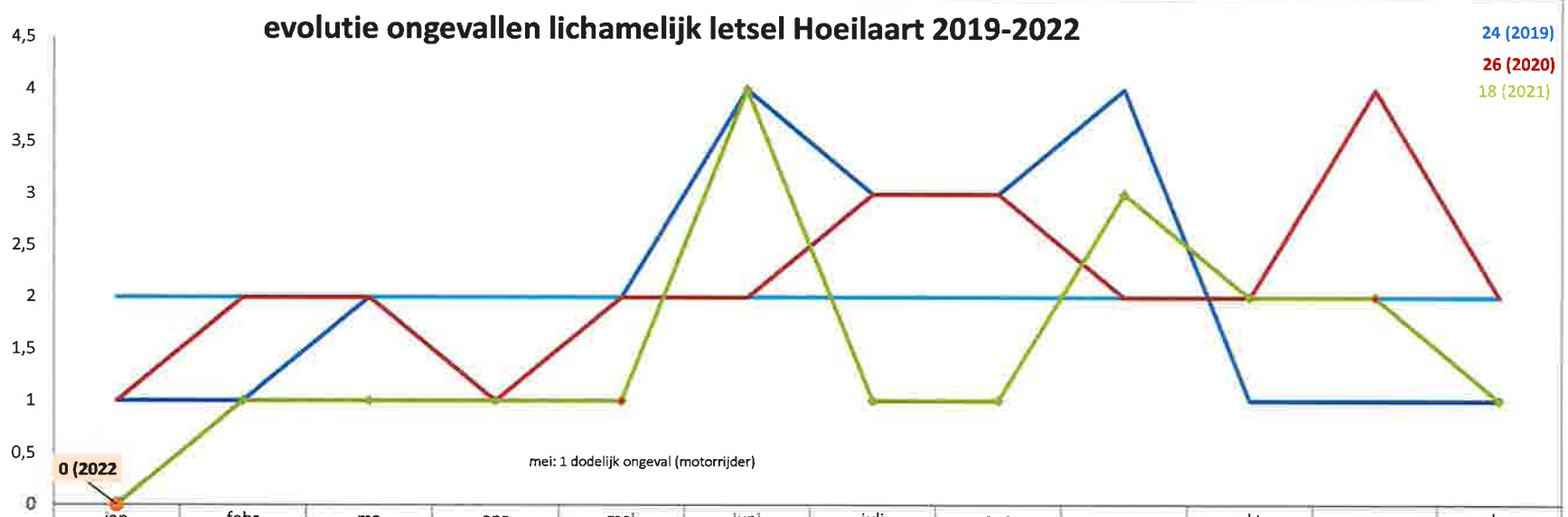

	jan	febr	ma	apr	mei	juni	juli	aug	sep	okt	nov	dec
gem 17-20	2	2	2	2	2	2	2	2	2	2	2	2
2019	1	1	2	1	2	4	3	3	4	1	1	1
2020	1	2	2	1	2	2	3	3	2	2	4	2
2021	0	1	1	1	1	4	1	1	3	2	2	1
2022	0											

Diefstal in gebouwen OVERIJSE (effectief + poging, woning + andere gebouwen)

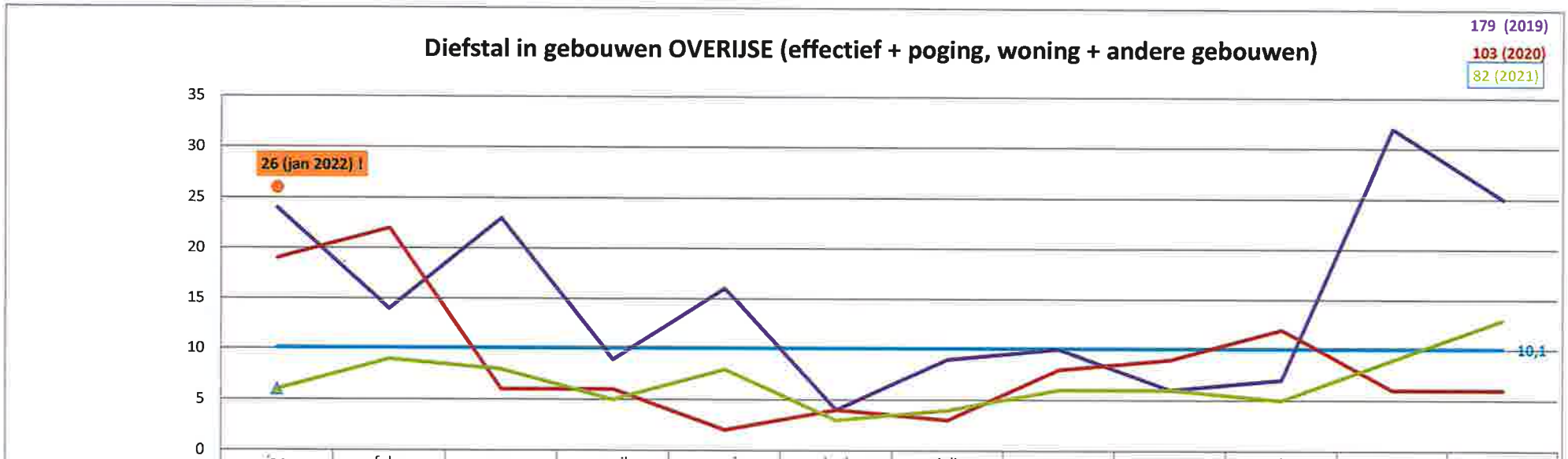

	jan	febr	ma	april	mei	juni	juli	aug	sept	okt	nov	dec
gem 2019-2021	10,1	10,1	10,1	10,1	10,1	10,1	10,1	10,1	10,1	10,1	10,1	10,1
2019	24	14	23	9	16	4	9	10	6	7	32	25
2020	19	22	6	6	2	4	3	8	9	12	6	6
2021	6	9	8	5	8	3	4	6	6	5	9	13
2022	26											

diefstal in gebouwen HOEILAART (effectief + poging, woning + andere gebouwen)

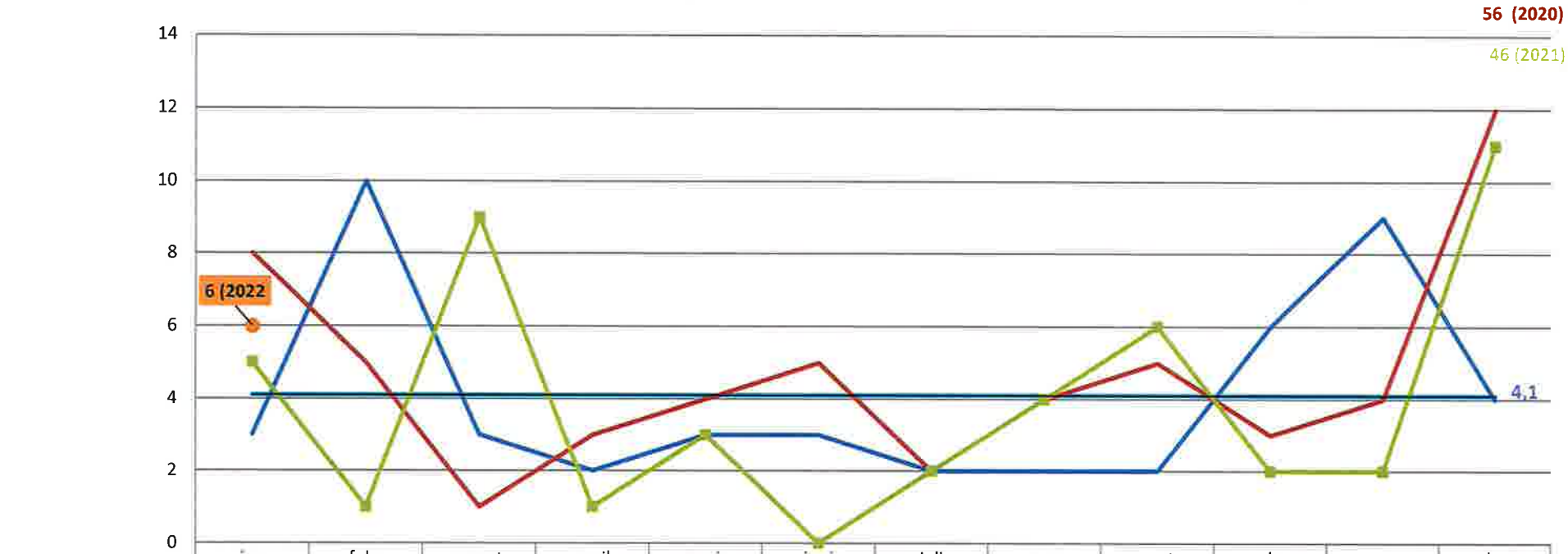

	jan	febr	maart	april	mei	juni	juli	aug	sept	okt	nov	dec
gem 2019-2021	4,1	4,1	4,1	4,1	4,1	4,1	4,1	4,1	4,1	4,1	4,1	4,1
2019	3	10	3	2	3	3	2	2	2	6	9	4
2020	8	5	1	3	4	5	2	4	5	3	4	12
2021	5	1	9	1	3	0	2	4	6	2	2	11
2022	6											