

POLITIEZONE GENT

POLITIEBULLETIN

Politiebulletin 2023 - 2024



Inhoud

Inleiding (p3)

1. Cijfers op niveau van de stad

- 1.1. Algemeen overzicht (p4)
- 1.2. Misdrijven (p5)
- 1.3. Gemeentelijke administratieve sancties (p12)
- 1.4. Niet-misdrijven (p14)
- 1.5. Verkeer (p16)
 - 1.5.1. Verkeersongevallen (p16)
 - 1.5.2. Verkeersinbreuken (p17)
- 1.6. Meldingen (p19)

- 1.7. Personeelsaantal (p20)

2. Cijfers op niveau van de 25 administratieve wijken

- Binnenstad (p21)
- Bloemekenswijk (p22)
- Brugse Poort - Rooigem (p23)
- Dampoort (p24)
- Drongen (p25)
- Elisabethbegijnhof - Papegaai (p26)
- Gentbrugge (p27)
- Kanaaldorpen en -zone (p28)
- Ledeberg (p29)
- Macharius - Heirnis (p30)
- Mariakerke (p31)
- Moscou - Vogelhoek (p32)
- Muide - Meulestede - Afrikalaan (p33)
- Nieuw Gent - UZ (p34)
- Oostakker (p35)
- Oud Gentbrugge (p36)
- Rabot - Blaisantvest (p37)
- Sint-Amandsberg (p38)
- Sint-Denijs-Westrem (p39)
- Sluizeken - Tolhuis - Ham (p40)
- Stationsbuurt Noord (p41)
- Stationsbuurt Zuid (p42)
- Watersportbaan - Ekkergerm (p43)
- Wondelgem (p44)
- Zwijnaarde (p45)

Inleiding

Krachtens de Wet op de Geïntegreerde Politie¹ (WGP) is de korpschef, als hoofd van de lokale politie, verantwoordelijk voor de uitvoering van een lokaal politiebeleid en meer in het bijzonder voor de uitvoering van het zonaal veiligheidsplan. De korpschef staat onder het gezag van de bestuurlijke en gerechtelijke overheden. Tevens² dient hij/zij daarbij te voldoen aan een informatieplicht ten aanzien van de burgemeester omtrent (onder andere) alles wat het lokale politiekorps aangaat. Conform de Nieuwe Gemeentewet³ heeft de gemeenteraad het recht om geïnformeerd te worden door de burgemeester over de verslagen die in dit kader werden opgesteld.

Om aan deze informatieplicht te voldoen wordt door Politiezone Gent een 'Politiebulletin' gebruikt, kortweg 'POLBUL' genoemd.

Dit POLBUL wordt maandelijks opgemaakt door de korpschef. Het biedt een overzicht van de door politiezone Gent geregistreerde feiten inzake criminaliteit, GAS en verkeer. In het eerste deel worden deze feiten op niveau van de stad gepresenteerd. Voor de prioriteiten in het zonaal veiligheidsplan worden – waar mogelijk – detailcijfers opgenomen. In het tweede deel worden data weergegeven op niveau van de Gentse administratieve wijken. In tegenstelling tot het eerste deel wordt hier – omwille van de overzichtelijkheid - een beperkt aantal feiten opgenomen.

De telling gebeurt in de lokale politiedatabank ISLP, op 'locatie feit = Gent' en op 'datum feit'. Cijfers in dit rapport zijn nooit definitief. Cijfers kunnen immers toenemen door aangiftes op een latere datum; cijfers kunnen wijzigen door herkwalificatie van de feiten bij controle van de pv's.

Dit cijfermatige opzet van het politiebuletin laat een beleidsmatige opvolging, evaluatie en (bij-)sturing van de korpswerking toe. POLBUL staat garant voor flexibiliteit in beleid, voor het snel en accuraat kunnen aanpassen van de politiewerking aan plots in onze stad opduikende fenomenen.

Elke publicatie van POLBUL wordt voorgesteld en toegelicht op de eerste 'Commissie Algemene Zaken, Financiën en Burgerzaken (AFB)' die volgt op de referentiemaand (4). Vervolgens wordt POLBUL intern en extern verspreid. Extern gebeurt dit via de website van de politiezone.

¹WGP, artikel 44.

²WGP, artikel 45.

³NGW, artikel 133bis.

⁴Gezien er in juli en augustus geen gemeenteraad plaats vindt, worden 'POLBUL juni', 'POLBUL juli' en 'POLBUL augustus' samen besproken op de commissie AIB van september.

1. Cijfers op niveau van de stad

1.1. Algemeen overzicht

Verschil = verschil tot lopende maand

	jan	feb	maa	apr	mei	jun	jul	aug	sep	okt	nov	dec	totaal	
Misdrijven														
Totaal 2024	2455	2416	2615	2662	2854	2635	3019	2401	2555	2723	2568	2257	31160	-2294
2023	2537	2713	2960	2594	2794	2872	3145	2536	2830	2933	2637	2903	33454	
GAS														
Totaal (zonder parkeerovertradingen) 2024	223	291	256	314	290	244	965	159	362	342	209	211	3866	-658
2023	240	326	330	233	293	211	1491	212	323	401	214	250	4524	
Niet - strafbare feiten														
Totaal 2024	765	677	732	699	745	786	898	698	702	784	772	705	8963	-220
2023	822	674	759	720	808	834	890	711	757	805	716	687	9183	
Verkeersinbreuken														
Totaal (inclusief cam's GVC + GAS) 2024	17015	15297	50755	29318	13117	13587	16286	10635	12623	16689	18592	17530	231444	66074
2023	11525	14009	11173	9804	11111	7945	27422	12286	12046	15057	16687	16305	165370	
Verkeersongevallen														
Met lichamelijk letsel 2024	92	90	98	88	83	96	88	83	107	142	109	91	1167	20
2023	94	73	90	95	106	114	69	81	104	130	114	77	1147	

1.2. Misdrijven

Verschil = verschil tot lopende maand

	jan	feb	maa	apr	mei	jun	jul	aug	sep	okt	nov	dec	totaal	
Diefstal en afpersing (Pv's)														
Diefstallen 2024	912	903	951	927	957	817	1031	930	897	1022	905	762	11014	-550
2023	951	845	1006	864	1002	977	1179	969	955	987	935	894	11564	
Afpersing 2024	9	20	20	14	15	25	19	11	17	16	14	14	194	-5
2023	13	14	22	18	14	23	21	19	8	18	15	14	199	
Totaal 2024	921	923	971	941	972	842	1050	941	914	1038	919	776	11208	-555
Totaal 2023	964	859	1028	882	1016	1000	1200	988	963	1005	950	908	11763	
Detail - Diefstal voertuigen (CF)														
Autodiefstal (CF) 2024	10	5	9	6	9	6	7	4	6	3	7	8	80	-17
2023	7	2	4	6	5	13	9	13	8	10	7	13	97	
Diefstal aan of uit auto (CF) 2024	109	102	74	123	84	65	75	81	62	79	81	53	988	-129
2023	97	80	84	79	90	95	91	120	135	78	66	102	1117	
Motodiefstal (CF) 2024	0	0	4	2	1	1	1	2	8	2	9	2	32	10
2023	1	1	0	4	1	2	1	1	7	2	2	0	22	
Bromfietsdiefstal (CF) 2024	5	9	20	21	33	21	21	31	32	56	24	10	283	32
2023	17	12	12	17	19	43	23	23	37	18	17	13	251	
Carjacking (CF) 2024	0	0	0	0	0	1	0	0	0	0	1	0	2	-1
2023	0	0	0	0	0	0	0	0	0	2	1	0	3	
Fietsdiefstal (CF) 2024	217	203	213	214	251	213	271	271	248	248	201	159	2709	31
2023	171	205	230	195	221	186	255	245	255	302	238	175	2678	
Heling/ handel in gestolen fietsen (CF) 2024	38	30	23	23	31	28	22	34	31	39	31	33	363	10
2023	28	27	27	23	38	34	40	19	36	33	20	28	353	
Detail - Inbraken (CF)														
Woninginbraak (CF) 2024	106	121	123	77	75	57	75	84	63	84	129	103	1097	22
2023	93	79	95	70	87	101	96	101	78	85	97	93	1075	
Inbr. in bedrijf of handelszaak (CF) 2024	16	43	31	17	19	21	17	22	19	17	12	14	248	18
2023	26	13	18	26	18	14	19	17	13	16	23	27	230	
Inbr. in openbare of overheidsinstelling (CF) 2024	13	6	11	9	8	2	3	6	6	7	12	11	94	3
2023	13	11	13	7	10	3	3	4	5	6	8	8	91	
Detail - Andere diefstallen (CF)														
Steaming (CF) 2024	2	3	2	2	1	2	1	1	2	0	2	1	19	-1
2023	2	2	3	2	3	3	0	0	0	4	0	1	20	
Grijpdiefstal (CF) 2024	16	16	9	15	8	9	16	9	12	12	11	7	140	-30
2023	14	9	17	16	13	9	20	18	12	18	12	12	170	
Zakkenrollerij (CF) 2024	61	38	60	77	47	50	154	49	48	53	60	47	744	-200
2023	59	56	62	67	69	70	230	58	57	64	59	93	944	
Winkeldiefstal (CF) 2024	133	128	114	113	139	97	79	103	131	150	122	143	1452	-80
2023	183	139	152	119	130	107	94	119	116	120	124	129	1532	
Diefstal met list (CF) 2024	8	12	10	10	10	4	13	9	11	4	8	5	104	14
2023	6	8	10	9	7	9	8	13	4	6	5	5	90	
Metaaldiefstal (CF) 2024	1	1	2	5	3	1	2	3	1	5	0	0	24	0
2023	2	0	1	1	7	1	5	0	2	3	2	0	24	
Werfdiefstal (CF) 2024	4	3	5	5	8	7	4	5	3	7	4	5	60	-5
2023	5	9	8	5	9	3	6	3	5	3	7	2	65	
Detail - Diefstal met geweld (CF)														
Diefstal gewapenderhand (CF) 2024	2	1	2	3	4	2	6	0	4	5	4	3	36	-33
2023	13	9	4	6	6	7	9	3	2	7	2	1	69	
Diefstal met geweld zonder wapens (CF) 2024	28	47	33	27	27	44	39	26	38	29	29	29	396	-67
2023	37	32	52	40	33	56	42	37	26	36	38	34	463	

	jan	feb	maa	apr	mei	jun	jul	aug	sep	okt	nov	dec	totaal	
Beschadigen van eigendom (Pv's)														
Vandalisme 2024	168	206	198	209	182	193	203	171	166	169	178	169	2212	-187
2023	183	164	227	230	219	178	207	207	208	220	173	183	2399	
Brandstichting en vernieling door ontploffing 2024	5	11	8	11	5	21	5	13	5	7	11	7	109	-25
2023	9	18	15	5	7	11	17	9	11	16	9	7	134	
Vernieling, onbruikbaarmaking, beschadiging 2024	0	3	1	1	2	0	0	2	0	1	2	0	12	-5
2023	2	2	3	1	3	0	0	1	2	1	1	1	17	
Totaal 2024	173	220	207	221	189	214	208	186	171	177	191	176	2333	-217
2023	194	184	245	236	229	189	224	217	221	237	183	191	2550	
Detail - Vandalisme (CF)														
Graffiti (CF) 2024	15	11	12	14	21	13	18	13	14	17	15	14	177	-29
2023	15	11	13	12	19	10	14	15	12	28	26	31	206	
Beschadiging auto (CF) 2024	59	94	76	84	64	58	77	70	59	65	62	61	829	-77
2023	58	49	94	112	86	60	74	73	72	90	69	69	906	
Detail - Vandalisme (GAS)														
Beschadigen roerende en onroerende goederen 2024	2	7	6	4	6	6	9	5	12	10	7	16	90	-7
2023	8	4	8	12	7	5	8	6	14	18	4	3	97	

	jan	feb	maa	apr	mei	jun	jul	aug	sep	okt	nov	dec	totaal	
Misdrijven tegen de lichamelijke integriteit (Pv's)														
Slagen en verwondingen 2024	188	211	234	215	210	226	273	198	195	205	242	206	2603	31
2023	189	174	214	205	224	239	269	196	233	203	211	215	2572	
Andere 2024	14	16	17	14	18	19	16	11	12	21	17	23	198	-28
2023	12	13	11	13	11	20	20	23	17	22	27	37	226	
Moord en doodslag 2024	2	5	3	2	4	5	1	2	2	3	3	2	34	-2
Poging	2	5	3	1	4	5	1	2	2	3	3	2	33	
Voltrokken	0	0	0	1	0	0	0	0	0	0	0	0	1	
2023	4	1	4	4	1	3	5	2	5	2	4	1	36	
Totaal 2024	204	232	254	231	232	250	290	211	209	229	262	231	2835	1
2023	205	188	229	222	236	262	294	221	255	227	242	253	2834	
Detail - Geweld op openbare plaatsen (CF)														
Fysiek geweld openbaar vervoer (CF) 2024	6	15	8	5	4	10	5	3	1	7	10	7	81	11
2023	9	4	5	5	7	7	4	2	5	6	4	12	70	
Fysiek geweld openbare weg (CF) 2024	56	87	105	86	80	91	160	81	80	94	110	92	1122	34
2023	71	62	95	82	88	104	144	74	98	101	90	79	1088	
Fysiek geweld andere (CF) 2024	2	2	10	7	14	21	9	4	10	9	6	8	102	-18
2023	4	7	8	13	13	16	12	16	10	8	7	6	120	
Fysiek geweld publieke plaats (CF) 2024	32	44	42	31	29	38	35	32	31	43	51	39	447	19
2023	36	33	37	41	37	29	34	32	32	30	42	45	428	
Psychologisch geweld openbaar vervoer (CF) 2024	4	5	3	2	0	2	2	2	0	1	5	2	28	-7
2023	2	4	0	1	3	3	6	5	3	2	5	1	35	
Psychologisch geweld openbare weg (CF) 2024	36	36	43	38	45	54	50	36	63	36	27	45	509	1
2023	35	35	36	46	30	46	48	44	62	53	33	40	508	
Psychologisch geweld andere (CF) 2024	2	3	4	7	2	10	4	4	4	2	4	8	54	-12
2023	3	2	1	5	10	5	7	6	9	5	8	5	66	
Psychologisch geweld publieke plaats (CF) 2024	19	14	40	30	17	14	25	18	12	18	18	17	242	-1
2023	22	24	19	20	19	22	17	19	15	24	17	25	243	
Detail - Intrafamiliaal geweld (CF)														
IFG: fysisch, binnen het koppel (CF) 2024	50	45	54	53	49	57	62	53	44	44	66	46	623	-109
2023	60	41	62	49	66	82	74	62	67	45	67	57	732	
IFG: fysisch, tegen afstammelingen (CF) 2024	20	16	18	18	5	7	8	12	10	13	15	5	147	4
2023	18	8	4	14	12	5	10	15	13	9	16	19	143	
IFG: fysisch, tegen andere leden (CF) 2024	21	21	21	31	14	13	13	22	30	12	14	18	230	51
2023	13	12	15	17	18	7	13	13	18	17	16	20	179	
IFG: seksueel, binnen het koppel (CF) 2024	2	4	5	4	3	3	3	2	3	1	1	1	32	-13
2023	2	3	5	4	2	3	4	5	6	3	3	5	45	
IFG: seksueel, tegen afstammelingen (CF) 2024	0	0	1	1	0	1	0	0	0	0	0	0	3	-4
2023	0	0	0	2	1	1	0	0	0	0	0	3	7	
IFG: seksueel, tegen andere leden (CF) 2024	0	1	0	0	0	0	0	1	0	1	0	0	3	-6
2023	0	0	0	0	1	1	1	2	1	1	1	1	9	
IFG: psychisch, binnen het koppel (CF) 2024	54	50	53	54	41	42	35	42	46	47	43	44	551	-80
2023	59	54	57	59	37	51	56	51	58	54	39	56	631	
IFG: psychisch, tegen afstammelingen (CF) 2024	11	11	14	10	4	11	5	10	11	4	10	7	108	-31
2023	15	9	10	19	14	7	13	14	3	11	5	19	139	
IFG: psychisch, tegen andere leden (CF) 2024	11	9	16	11	6	6	9	11	11	4	1	5	100	-1
2023	11	7	7	5	3	7	11	10	9	11	9	11	101	
IFG: economisch, binnen het koppel (CF) 2024	10	27	16	10	3	4	8	11	13	9	7	6	124	-63
2023	20	11	19	13	11	16	19	17	20	14	12	15	187	
IFG: economisch, tegen afstammelingen (CF) 2024	3	3	2	5	1	3	0	1	2	2	0	0	22	2
2023	3	2	3	2	0	2	0	2	1	2	1	2	20	
IFG: economisch, tegen andere leden (CF) 2024	10	11	9	8	3	4	3	9	3	3	4	7	74	5
2023	8	7	7	6	2	7	5	3	8	6	5	5	69	

	jan	feb	maa	apr	mei	jun	jul	aug	sep	okt	nov	dec	totaal	
Misdrijven tegen andere morele waarden en gevoelens (Pv's)														
Nachtlawaaai 2024	12	15	18	19	14	17	15	14	25	20	12	10	191	-18
2023	9	17	17	14	27	19	20	17	29	16	9	15	209	
Belaging 2024	61	60	75	65	59	58	55	60	73	74	43	60	743	31
2023	59	67	49	62	46	63	68	66	64	63	48	57	712	
Schending van de eer 2024	14	9	11	9	13	12	15	15	11	14	17	10	150	19
2023	8	8	10	15	6	15	5	14	17	15	9	9	131	
Persoonlijke levenssfeer 2024	6	10	5	4	4	6	13	6	3	2	7	3	69	-20
2023	3	5	8	4	7	5	14	7	13	11	8	4	89	
Andere misdrijven 2024	0	0	1	0	2	1	3	1	3	3	2	0	16	14
2023	1	0	0	1	0	0	0	0	0	0	0	0	2	
Totaal 2024	93	94	110	97	92	94	101	96	115	113	81	83	1169	26
2023	80	97	84	96	86	102	107	104	123	105	74	85	1143	

Detail - Nachtlawaai														
Nachtrumoer GAS (ts 22u - 6u, hoorbaar op openb. plaats) 2024	0	0	3	2	1	1	2	0	6	6	0	0	21	-79
2023	8	12	17	14	24	18	2	1	2	1	0	1	100	
Nachtlawaaai + rumoer (Pv + GAS) 2024	12	15	21	21	15	18	17	14	31	26	12	10	212	-97
2023	17	29	34	28	51	37	22	18	31	17	9	16	309	

Detail - Belaging (CF)														
Cyberbelaging (CF) 2024	13	7	7	6	6	1	5	5	8	7	3	6	74	-3
2023	7	8	5	5	7	10	3	7	3	9	2	11	77	

	jan	feb	maa	apr	mei	jun	jul	aug	sep	okt	nov	dec	totaal	
Bedrog (Pv's)														
Totaal 2024	160	156	170	187	160	163	163	186	160	181	190	162	2038	-20
2023	170	163	157	152	168	188	154	185	203	168	183	167	2058	

Detail - Bedrog (CF)														
Identiteitsfraude (CF) 2024	16	19	23	22	18	19	26	20	24	23	19	26	255	-56
2023	28	37	18	22	26	28	23	30	38	21	21	19	311	

	jan	feb	maa	apr	mei	jun	jul	aug	sep	okt	nov	dec	totaal	
Drugs (Pv's)														
Bezit 2024	120	116	134	140	175	188	357	89	148	162	142	126	1897	-387
2023	149	339	169	160	256	133	373	77	168	182	134	144	2284	
Gebruik 2024	4	6	5	2	2	8	8	4	2	11	5	6	63	7
2023	3	5	5	4	5	3	4	1	7	7	4	8	56	
In-en uitvoer 2024	0	0	0	0	0	0	0	0	0	0	0	0	0	0
2023	0	0	0	0	0	0	0	0	0	0	0	0	0	
Handel 2024	35	19	21	22	25	25	28	21	32	27	26	27	308	11
2023	20	25	30	28	25	21	33	14	26	29	22	24	297	
Andere 2024	0	2	1	1	0	1	8	1	2	8	1	2	27	-15
2023	9	2	1	3	2	6	12	2	0	0	2	3	42	
Fabricatie 2024	0	1	0	0	0	0	0	2	1	0	1	0	5	-7
2023	2	1	1	0	1	0	2	0	1	2	0	2	12	
Totaal 2024	159	144	161	165	202	222	401	117	185	208	175	161	2300	-391
2023	183	372	206	195	289	163	424	94	202	220	162	181	2691	

	jan	feb	maa	apr	mei	jun	jul	aug	sep	okt	nov	dec	totaal	
Vervolg misdrijven (Pv's)														
Misdrijven tegen de openbare veiligheid 2024	95	77	107	101	85	88	84	87	92	96	84	76	1072	3
2023	88	92	90	83	70	97	73	89	97	99	97	94	1069	
Vreemdelingenwetgeving 2024	199	117	87	115	126	111	116	68	75	111	120	62	1307	-941
2023	115	138	374	104	152	255	140	115	131	220	130	374	2248	
Dronkenschap en alcohol 2024	69	74	111	86	126	95	133	96	84	104	107	90	1175	-62
2023	82	101	91	110	108	101	112	96	112	111	99	114	1237	

	jan	feb	maa	apr	mei	jun	jul	aug	sep	okt	nov	dec	totaal		
Milieu (Pv's)															
Totaal 2024		11	17	14	22	15	18	22	14	24	26	12	18	213	32
2023		6	13	14	8	13	21	9	14	12	16	29	26	181	

Detail - Sluikstorten (Pv's)															
Sluikstorten door particulieren 2024		3	7	9	19	12	14	3	3	17	13	3	4	107	18
2023		4	9	10	4	10	12	2	6	5	10	8	9	89	
Sluikstorten door een beroepspersoon 2024		3	4	1	1	0	0	1	1	0	2	0	0	13	3
2023		0	2	0	0	0	1	1	1	1	2	1	1	10	

Detail - Sluikstorten/netheid (GAS)															
Sluikstorten (particulier + bedrijfsafval) 2024		87	96	98	97	71	83	58	68	68	137	72	55	990	15
2023		103	71	48	70	85	70	30	84	71	178	80	85	975	
Zwerfvuil 2024		16	8	14	26	41	23	21	6	12	10	4	7	188	-30
2023		13	29	26	15	35	12	19	6	24	24	12	3	218	
Foutief/hinderlijk aanbod van bedrijfsafval of recipiënten 2024		1	0	0	0	1	0	0	0	0	0	0	0	2	-7
2023		1	2	0	4	2	0	0	0	0	0	0	0	9	
Nethouden stoep bij verkooppunten voedsel en drank 2024		0	0	1	0	0	0	1	2	0	0	0	0	4	-5
2023		0	1	1	4	0	2	0	0	1	0	0	0	9	

	jan	feb	maa	apr	mei	jun	jul	aug	sep	okt	nov	dec	totaal		
Vervolg misdrijven (Pv's)															
Wapens en springstoffen 2024		45	31	47	42	42	47	43	36	31	50	34	39	487	-13
2023		47	51	51	42	49	36	49	24	29	42	39	41	500	
Misdrijven tegen de familie 2024		19	17	14	15	16	13	10	14	15	10	16	19	178	1
2023		25	17	19	15	10	10	17	16	14	10	7	17	177	
Misdrijven tegen de openbare trouw 2024		17	22	31	25	28	30	33	18	37	40	27	32	340	-75
2023		44	44	27	35	33	44	27	40	46	29	26	20	415	

	jan	feb	maa	apr	mei	jun	jul	aug	sep	okt	nov	dec	totaal	
Zedenmisdrijven (Pv's)														
Totaal 2024		27	50	31	31	55	49	67	41	41	39	23	495	-41
2023		36	35	45	32	37	49	55	49	58	42	50	536	

Detail - Zeden (Pv's)															
Aantasting van de seksuele integriteit 2024		7	17	11	11	19	21	36	13	13	18	14	5	185	-36
2023		14	17	22	16	18	21	28	17	21	16	14	17	221	
Exhibitionisme 2024		5	6	2	3	7	10	5	7	4	6	3	5	63	20
2023		2	1	5	1	3	8	4	4	6	6	2	1	43	
Pornografie 2024		1	0	0	0	0	0	0	1	0	0	0	0	2	-1
2023		0	0	0	0	1	1	0	1	0	0	0	0	3	
Verkrachting 2024		7	12	14	10	13	10	15	12	12	10	12	8	135	13
2023		9	8	7	6	9	8	12	14	12	9	11	17	122	
Voyeurisme 2024		1	3	0	1	7	3	4	3	5	1	5	1	34	-14
2023		6	6	5	1	2	4	5	4	5	5	1	4	48	
Grooming 2024		4	2	0	1	0	2	1	2	0	0	0	0	12	-6
2023		4	1	0	2	0	2	1	1	1	1	2	3	18	
Cyberlokking 2024		0	0	0	0	0	0	0	0	0	1	0	0	1	-3
2023		0	0	0	0	0	0	0	0	1	1	1	1	4	
Publicatie of verspreiding leidend tot ID slachtoffer 2024		0	0	1	1	1	1	0	0	1	1	1	0	7	-3
2023		0	0	1	0	0	1	0	1	2	2	1	2	10	
Niet-consensuele verspreiding van seksuele inhoud 2024		2	10	3	4	6	2	4	3	3	4	4	3	48	-2
2023		1	1	3	5	4	3	2	3	7	8	9	4	50	

	jan	feb	maa	apr	mei	jun	jul	aug	sep	okt	nov	dec	totaal	
Vervolg misdrijven (Pv's)														
Misdrijven tegen gezag van de overheid 2024	26	22	24	14	15	16	36	12	19	22	27	32	265	-26
2023	22	17	18	28	28	28	26	18	29	28	28	21	291	
Bevolkingsregister 2024	40	18	43	139	216	160	2	9	82	3	38	41	791	44
2023	8	81	38	104	24	82	10	24	61	99	98	118	747	
Jeugdbescherming 2024	21	23	41	23	37	38	38	39	35	52	36	48	431	132
2023	31	21	24	31	23	31	23	27	18	21	21	28	299	

	jan	feb	maa	apr	mei	jun	jul	aug	sep	okt	nov	dec	totaal	
Informatiacriminaliteit (Pv's)														
Totaal 2024	130	124	124	148	184	129	147	183	168	161	149	135	1782	-41
2023	159	147	139	147	160	149	143	159	164	154	156	146	1823	

Detail (CF)														
Betaalkaartfraude (CF) 2024	24	33	20	30	39	39	46	43	26	28	26	25	379	-123
2023	39	43	44	38	44	60	52	40	35	35	36	36	502	
Phishing (CF) 2024	19	11	15	24	23	16	16	31	26	24	24	24	253	61
2023	14	23	13	8	20	12	11	29	20	12	18	12	192	
Ransomware (CF) 2024	1	0	2	0	0	0	0	0	2	4	6	5	20	17
2023	0	0	0	1	0	0	1	0	0	0	0	1	3	
Shouldersurfing (CF) 2024	0	0	0	0	0	1	0	0	0	1	0	0	2	-2
2023	2	1	1	0	0	0	0	0	0	0	0	0	4	
Skimming (CF) 2024	1	2	1	0	0	0	0	0	0	0	0	0	4	0
2023	0	0	0	1	1	0	0	1	1	0	0	0	4	

	jan	feb	maa	apr	mei	jun	jul	aug	sep	okt	nov	dec	totaal	
Vervolg misdrijven (Pv's)														
Identiteitskaart 2024	0	5	4	5	4	0	3	6	10	2	5	3	47	6
2023	3	6	1	2	2	4	1	4	8	3	3	4	41	
Andere bijzondere wetten 2024	5	6	8	3	7	4	7	3	9	10	6	7	75	-32
2023	15	10	11	9	7	11	5	7	13	4	5	10	107	
Arbeid 2024	3	0	6	0	1	3	1	0	5	0	2	0	21	-13
2023	2	1	1	1	5	6	4	2	2	1	3	6	34	
Bescherming van de openbare inkomsten 2024	4	2	4	3	5	5	3	0	3	5	6	1	41	7
2023	3	4	3	5	2	4	1	2	1	5	2	2	34	
Economische wetgeving 2024	5	4	9	10	6	4	4	6	12	5	7	6	78	10
2023	8	4	9	4	5	5	2	7	12	4	6	2	68	

	jan	feb	maa	apr	mei	jun	jul	aug	sep	okt	nov	dec	totaal	
Bescherming personen (Pv's)														
Totaal 2024	4	13	16	17	10	11	18	7	16	11	14	9	146	-4
2023	12	11	13	13	10	6	15	7	13	25	15	10	150	

Detail - Discriminatie (Pv's)														
Aanzet tot discriminatie, haat of geweld jegens een persoon (racisme en xenofobie) 2024	0	0	3	5	3	7	15	5	8	7	6	4	63	15
2023	3	3	4	3	3	2	5	3	5	7	8	2	48	
Aanzet tot discriminatie, haat of geweld tot een groep of een gemeenschap (racisme en xenofobie) 2024	0	0	5	1	0	0	0	0	0	0	0	0	6	-7
2023	1	0	1	1	1	2	1	0	0	4	1	1	13	
Discriminatie tijdens het aanbieden van diensten een goederen (racisme en xenofobie) 2024	0	1	0	0	0	0	0	0	0	0	0	0	1	-1
2023	0	0	0	0	0	0	0	1	1	0	0	0	2	
Discriminatie bij aanwerving of bij uitvoering van een arbeidsovereenkomst (racisme en xenofobie) 2024	0	0	0	0	0	0	0	0	0	0	0	0	0	-1
2023	0	0	0	0	1	0	0	0	0	0	0	0	1	
Discriminatie op grond van het geslacht (seksisme) 2024	0	1	0	3	0	0	0	0	0	0	0	0	4	-5
2023	1	1	1	1	0	0	1	0	0	1	2	1	9	
Discriminatie op basis van seksuele geaardheid 2024	1	2	5	2	0	0	0	0	0	0	0	0	10	-8
2023	1	0	1	2	3	0	3	1	3	2	1	1	18	
Totaal 2024	1	4	13	11	3	7	15	5	8	7	6	4	84	-7
2023	6	4	7	7	8	4	10	5	9	14	12	5	91	

	jan	feb	maa	apr	mei	jun	jul	aug	sep	okt	nov	dec	totaal	
Vervolg misdrijven (Pv's)														
Sociaal strafwetboek 2024	8	3	6	5	9	8	7	6	12	8	4	8	84	-52
2023	7	12	8	10	11	13	13	9	16	13	14	10	136	
Handelspraktijken 2024	0	0	0	0	1	0	1	0	0	0	0	1	3	-4
2023	1	1	0	1	0	0	2	1	0	0	1	0	7	
Misdrijven tegen de persoonlijke vrijheid 2024	3	3	2	7	4	3	5	4	4	4	3	3	45	-1
2023	5	2	6	4	2	3	1	2	6	5	5	5	46	
Overtreding strafwetboek 2024	0	0	2	0	0	0	1	0	0	1	0	0	4	2
2023	0	0	0	0	0	1	0	0	1	0	0	0	2	
Volksgezondheid 2024	1	1	4	1	3	2	6	1	11	1	3	5	39	-12
2023	3	27	2	0	0	1	1	1	7	3	1	5	51	
Misdrijven tegen het juridisch statuut van het kind 2024	0	0	0	0	0	0	0	0	0	0	0	0	0	-1
2023	0	0	0	0	0	0	0	0	1	0	0	0	1	
Huisjesmelkerij 2024	1	0	1	0	0	1	0	2	1	1	0	0	7	2
2023	0	0	0	1	3	0	0	0	0	0	1	0	5	
Hormonen en doping 2024	1	1	0	0	0	2	1	0	2	0	0	0	7	4
2023	0	1	0	0	1	0	0	0	0	1	0	0	3	
Onwettige uitoefening van het openbaar gezag 2024	0	0	0	0	0	0	0	0	0	0	0	0	0	-3
2023	0	0	1	0	0	0	0	0	0	0	0	2	3	
Mensenhandel 2024	0	2	0	0	0	2	3	0	1	0	0	0	8	-6
2023	4	0	1	0	0	1	2	1	0	0	4	1	14	
Voetbalwet (ticketverkoop) 2024	0	0	0	0	0	0	0	0	0	0	0	0	0	0
2023	0	0	0	0	0	0	0	0	0	0	0	0	0	
Private veiligheid 2024	0	0	0	0	0	0	0	0	0	0	0	0	0	-13
2023	0	1	7	0	0	0	2	0	1	2	0	0	13	
Exploitatie bedelarij 2024	0	0	0	0	0	0	0	0	0	0	0	0	0	0
2023	0	0	0	0	0	0	0	0	0	0	0	0	0	
Andere inbreuken strafwetboek 2024	0	0	0	0	0	0	0	0	0	0	0	0	0	0
2023	0	0	0	0	0	0	0	0	0	0	0	0	0	
Misdrijven tegen de veiligheid van de staat 2024	0	0	0	0	0	0	0	0	0	0	0	0	0	-1
2023	0	0	0	0	0	0	0	0	0	0	1	0	1	
Kieswetgeving 2024	0	0	0	0	0	0	0	0	0	0	0	0	0	0
2023	0	0	0	0	0	0	0	0	0	0	0	0	0	
Militair strafrecht en militie 2024	0	0	0	0	0	0	0	0	0	0	0	0	0	0
2023	0	0	0	0	0	0	0	0	0	0	0	0	0	
Totaal 2024	2455	2416	2615	2662	2854	2635	3019	2401	2555	2723	2568	2257	31160	-2294
2023	2537	2713	2960	2594	2794	2872	3145	2536	2830	2933	2637	2903	33454	

1.3. Gemeentelijke administratieve sancties

Verskil = verschil tot lopende maand

	jan	feb	maa	apr	mei	jun	jul	aug	sep	okt	nov	dec	totaal	
Gas														
Politieverordening op particuliere hulpverlening bij onheil 2024	0	0	0	0	0	0	0	0	0	0	0	0	0	-1
2023	0	0	0	0	0	0	0	0	0	0	1	0	1	
Politieverordening op sluitingsuur 2024	0	0	0	0	0	0	0	0	0	0	0	0	0	-1
2023	0	1	0	0	0	0	0	0	0	0	0	0	1	
Politieverordening op hengelsport 2024	0	0	0	1	0	0	0	0	0	0	0	0	1	-3
2023	0	0	0	2	1	0	1	0	0	0	0	0	4	
Politieverordening op private ingebruikneming openbare weg 2024	1	5	0	2	2	3	0	2	0	2	2	2	21	-9
2023	1	4	3	4	2	0	1	5	3	3	3	1	30	
Politieverordening uitvoering werken 2024	0	2	1	1	1	0	1	0	0	0	1	2	9	-2
2023	2	1	1	0	1	0	1	0	1	1	3	0	11	

	jan	feb	maa	apr	mei	jun	jul	aug	sep	okt	nov	dec	totaal	
Politieverordening op reinheid en gezondheid in gemeente														
Veiligheid en reinheid op openbare weg & plaats 2024	130	180	170	169	177	136	875	101	140	214	121	116	2529	-556
2023	139	194	162	127	167	109	1345	125	171	274	132	140	3085	
Reglementering inzake gras-, bloemperken en park 2024	1	0	2	0	0	0	0	0	26	3	0	0	32	-24
2023	14	6	0	3	7	0	5	14	3	2	1	1	56	
Gezondheidsmaatregelen mbt Covid 2024	0	0	0	0	0	0	0	0	0	0	0	0	0	0
2023	0	0	0	0	0	0	0	0	0	0	0	0	0	
Andere 2024	0	0	0	0	1	0	0	0	0	0	0	0	1	0
2023	0	0	0	0	0	0	0	0	0	1	0	0	1	
Totaal 2024	131	180	172	169	178	136	875	101	166	217	121	116	2562	-580
2023	153	200	162	130	174	109	1350	139	174	277	133	141	3142	

Detail - veiligheid en reinheid op de openbare weg

Wildplassen 2024	25	75	57	46	63	30	795	24	59	67	45	53	1339	-525
2023	22	91	86	33	42	24	1296	33	75	71	40	51	1864	

	jan	feb	maa	apr	mei	jun	jul	aug	sep	okt	nov	dec	totaal	
Politieverordening op openbare rust en veiligheid														
Bijeenkomsten in open lucht 2024	9	0	1	0	0	45	0	0	116	2	2	2	177	171
2023	0	0	0	0	0	5	0	0	1	0	0	0	6	
Bijeenkomsten niet in open lucht 2024	0	0	0	0	0	0	0	0	0	0	0	0	0	0
2023	0	0	0	0	0	0	0	0	0	0	0	0	0	
Bestrijding van geluidshinder 2024	20	23	27	42	68	24	19	18	35	39	21	15	351	-30
2023	21	26	28	25	38	47	30	24	66	38	17	21	381	
Dieren 2024	3	2	0	0	1	1	1	3	1	5	1	3	21	-7
2023	3	1	0	1	3	2	4	4	1	5	1	3	28	
Vuurwerk 2024	11	0	3	0	0	0	0	0	0	0	1	14	29	-10
2023	6	0	0	1	0	0	0	0	0	1	1	30	39	
Bedrieglijk beroep op hulpdiensten 2024	0	0	0	0	0	0	0	0	0	0	0	0	0	-5
2023	0	0	0	0	0	0	2	0	0	0	2	1	5	
Publiek toegankelijke plaatsen 2024	0	0	0	1	0	0	0	0	0	0	1	0	2	-8
2023	4	0	0	3	2	0	0	0	0	0	1	0	10	
Beschadigingen & achterlaten materialen openbare weg 2024	2	8	6	6	6	6	9	5	12	10	7	16	93	-6
2023	8	4	8	12	8	5	8	6	15	18	4	3	99	
Andere 2024	0	0	0	1	0	0	0	0	0	0	0	0	1	-1
2023	0	1	0	0	0	0	0	1	0	0	0	0	2	
Totaal 2024	45	33	37	50	75	76	29	26	164	56	33	50	674	104
2023	42	32	36	42	51	59	44	35	83	62	26	58	570	

	jan	feb	maa	apr	mei	jun	jul	aug	sep	okt	nov	dec	totaal	
Vervolg GAS														
Ophalen van huisvuil 2024	0	0	0	0	0	0	0	0	0	0	0	0	0	0
2023	0	0	0	0	0	0	0	0	0	0	0	0	0	0
Markten 2024	0	0	0	0	0	0	0	0	0	0	0	0	0	0
2023	0	0	0	0	0	0	0	0	0	0	0	0	0	0
Sport- en recreatie 2024	0	0	0	0	0	2	1	8	0	0	0	0	11	-31
2023	0	0	0	0	17	6	9	0	10	0	0	0	42	
Aanplakkingen & opschriften 2024	4	6	2	1	5	3	2	2	1	2	3	2	33	7
2023	4	2	0	6	1	1	3	1	2	2	0	4	26	
Verplichte aangifte dienstpersoneel 2024	0	0	0	0	0	0	0	0	0	0	0	0	0	0
2023	0	0	0	0	0	0	0	0	0	0	0	0	0	0
Barbecues openbaar domein 2024	0	0	0	0	0	1	0	0	0	0	0	0	1	1
2023	0	0	0	0	0	0	0	0	0	0	0	0	0	0
Gentse feesten 2024	0	0	0	0	0	0	26	0	0	0	0	0	26	-19
2023	0	0	0	0	0	0	45	0	0	0	0	0	45	
Ophalen van huishoudelijke afvalstoffen 2024	10	3	0	1	0	1	0	0	7	0	5	0	27	15
2023	0	2	0	0	0	0	0	0	1	9	0	0	12	
Bedelarij 2024	1	6	1	2	4	0	1	0	0	4	2	0	21	8
2023	0	0	0	0	2	1	5	1	0	0	2	2	13	
Taxidiensten 2024	0	0	0	0	0	0	0	0	0	0	0	0	0	-1
2023	0	0	1	0	0	0	0	0	0	0	0	0	1	
Feitelijkheden/lichte gewelddaden/opzettelijke slagen 2024	3	2	2	1	0	1	3	2	1	2	2	3	22	2
2023	0	0	2	0	2	6	2	0	1	1	4	2	20	
Portiers aan Gentse horeca 2024	0	0	0	0	0	0	0	0	0	0	0	0	0	-3
2023	0	2	1	0	0	0	0	0	0	0	0	0	3	
Overpoortstraat (glasverbod) 2024	0	21	9	56	3	3	0	0	1	22	8	0	123	-109
2023	12	52	95	17	9	0	0	0	8	18	15	6	232	
Hygiëne, roken en alcohol 2024	0	0	0	0	0	0	0	0	0	0	0	0	0	0
2023	0	0	0	0	0	0	0	0	0	0	0	0	0	0
Voetbalwetgeving 2024	1	0	0	0	0	0	0	0	0	0	1	0	2	-2
2023	0	1	0	1	0	0	0	0	0	2	0	0	4	
Winkeldiefstal 2024	18	28	21	25	19	16	16	12	14	32	24	30	255	9
2023	18	22	20	17	22	15	22	27	19	19	17	28	246	
Andere GAS Inbreuken 2024	9	5	11	5	3	2	11	6	8	5	7	6	78	-43
2023	8	7	9	14	11	14	8	4	21	7	10	8	121	
Totaal GAS inbreuken 2024	223	291	256	314	290	244	965	159	362	342	209	211	3866	-658
2023	240	326	330	233	293	211	1491	212	323	401	214	250	4524	

	jan	feb	maa	apr	mei	jun	jul	aug	sep	okt	nov	dec	totaal	
Openbare orde														
Betoging 2024	0	0	0	0	1	1	0	0	0	0	0	0	2	2
2023	0	0	0	0	0	0	0	0	0	0	0	0	0	0
Verstoring 2024	41	41	42	29	39	40	107	37	35	38	57	46	552	-3
2023	46	49	41	40	43	57	82	26	46	35	44	46	555	
Andere 2024	15	11	22	2	11	11	33	21	15	12	10	12	175	43
2023	12	10	9	8	15	5	29	15	10	9	4	6	132	
Totaal 2024	56	52	64	31	51	52	140	58	50	50	67	58	729	42
2023	58	59	50	48	58	62	111	41	56	44	48	52	687	

	jan	feb	maa	apr	mei	jun	jul	aug	sep	okt	nov	dec	totaal	
Verdachte handelingen														
Totaal 2024	2	2	1	2	1	1	1	2	0	0	0	1	13	-7
2023	0	0	1	1	3	2	3	0	2	3	4	1	20	

	jan	feb	maa	apr	mei	jun	jul	aug	sep	okt	nov	dec	totaal	
Gevonden voorwerpen														
Bank -en kredietkaarten 2024	1	1	2	1	0	2	0	0	4	3	9	3	26	13
2023	0	0	0	0	4	1	1	4	1	1	0	1	13	
Cheque, overschrijving 2024	0	0	0	0	0	0	0	0	0	0	0	0	0	0
2023	0	0	0	0	0	0	0	0	0	0	0	0	0	
Identiteitsdocument 2024	6	5	8	9	9	7	23	18	23	28	18	21	175	-73
2023	10	8	25	11	34	23	26	8	16	16	45	26	248	
Nummerplaat 2024	0	0	0	0	0	0	0	0	0	0	0	0	0	0
2023	0	0	0	0	0	0	0	0	0	0	0	0	0	
Rijbewijs 2024	0	0	0	1	0	2	0	1	3	0	2	0	9	2
2023	0	0	0	0	1	0	1	1	2	1	0	1	7	
Wapen 2024	0	0	0	0	0	0	0	0	0	0	0	0	0	0
2023	0	0	0	0	0	0	0	0	0	0	0	0	0	
Andere 2024	3	4	7	9	5	9	12	9	8	43	21	13	143	42
2023	10	7	2	11	9	11	13	10	6	11	5	6	101	
Totaal 2024	10	10	17	20	14	20	35	28	38	74	50	37	353	-16
2023	20	15	27	22	48	35	41	23	25	29	50	34	369	

	jan	feb	maa	apr	mei	jun	jul	aug	sep	okt	nov	dec	totaal	
Verloren voorwerpen														
Totaal 2024	349	316	299	320	366	355	370	324	319	354	314	317	4003	17
2023	373	318	339	317	315	347	391	303	341	339	297	306	3986	

	jan	feb	maa	apr	mei	jun	jul	aug	sep	okt	nov	dec	totaal	
Oproepen														
Totaal 2024	4	0	0	0	0	1	1	0	0	1	0	0	7	-5
2023	1	2	0	1	3	0	1	4	0	0	0	0	12	

	jan	feb	maa	apr	mei	jun	jul	aug	sep	okt	nov	dec	totaal	
Andere niet-misdrijven														
Totaal 2024	103	65	135	93	86	119	73	66	79	87	50	65	1021	118
2023	105	80	69	66	86	63	68	73	52	71	71	99	903	

1.5. Verkeer

1.5.1. Verkeersongevallen

Vershil = verschil tot lopende maand

	jan	feb	maa	apr	mei	jun	jul	aug	sep	okt	nov	dec	totaal	
Ongevallen														
Ongevallen met stoffelijke schade 2024	161	177	188	142	177	191	166	146	186	208	168	180	2090	-290
<i>Ongevallen met stoffelijke schade 2023</i>	199	187	216	179	223	195	146	179	233	216	215	192	2380	
Ongevallen met lichamelijk letsel 2024	92	90	98	88	83	96	88	83	107	142	109	91	1167	20
<i>Ongevallen met lichamelijk letsel 2023</i>	94	73	90	95	106	114	69	81	104	130	114	77	1147	
Ongevallen met doden (ter plaatse)	1	0	0	0	1	1	1	1	0	0	0	1	6	
Ongevallen met gewonden	91	90	98	88	82	95	87	82	107	142	109	90	1161	
Totaal ongevallen 2024	253	267	286	230	260	287	254	229	293	350	277	271	3257	-270
<i>Totaal ongevallen 2023</i>	293	260	306	274	329	309	215	260	337	346	329	269	3527	
Slachtoffers														
Aantal doden 2024	1	0	0	0	1	1	2	1	0	0	0	1	7	3
<i>Aantal doden 2023</i>	1	0	0	0	1	0	0	0	0	0	2	0	4	
Aantal gewonden 2024	105	99	112	107	92	120	100	96	118	165	124	108	1346	33
<i>Aantal gewonden 2023</i>	106	78	98	119	123	132	82	92	121	146	132	84	1313	
Aantal zwaar gewonden	7	5	9	7	7	11	3	10	9	14	9	5	96	
Aantal licht gewonden	98	94	103	100	85	109	97	86	109	151	115	103	1250	
Ongevallen naar verzwarende omstandigheden														
met vlucht 2024	152	165	165	123	153	162	155	143	180	205	145	173	1921	-260
<i>met vlucht 2023</i>	185	160	200	164	204	174	136	169	207	212	185	185	2181	
niet-gordeldracht 2024	0	0	0	0	0	0	2	1	1	1	1	1	7	-2
<i>niet-gordeldracht 2023</i>	1	1	0	0	1	0	3	0	1	1	0	1	9	
niet-verzekeringen 2024	2	4	1	6	2	1	4	2	1	5	2	2	32	-12
<i>niet-verzekeringen 2023</i>	1	4	5	5	3	3	1	6	5	5	2	4	44	
onder invloed van alcohol 2024	14	10	19	14	19	25	27	16	22	31	24	25	246	-8
<i>onder invloed van alcohol 2023</i>	19	29	13	23	26	18	24	22	25	19	18	18	254	
onder invloed van drugs en/of medicatie 2024	5	7	4	9	5	7	6	9	6	8	6	3	75	-5
<i>onder invloed van drugs en/of medicatie 2023</i>	10	8	6	7	7	7	8	6	4	4	9	4	80	
overdreven snelheid 2024	1	1	0	0	0	2	1	2	1	2	2	2	14	-1
<i>overdreven snelheid 2023</i>	0	1	0	1	1	3	2	0	0	5	2	0	15	
andere 2024	4	2	7	9	6	5	5	4	4	9	10	2	67	8
<i>andere 2023</i>	7	5	3	5	3	5	3	2	10	6	8	2	59	

1.5.2. Verkeersinbreuken


Vershil = verschil tot lopende maand


	jan	feb	maa	apr	mei	jun	jul	aug	sep	okt	nov	dec	totaal	
Verkeersinbreuken														
ISLP - PV's 2024	460	476	454	416	599	545	577	434	508	686	525	578	6258	-1523
PV's 2023	697	653	603	649	821	662	643	493	649	712	645	554	7781	
ISLP - OI's 2024	1149	1135	847	1153	1157	1476	1009	674	953	1489	1367	1103	13512	172
OI's 2023	977	940	1155	1110	1676	1144	845	718	1009	1322	1343	1101	13340	
betaalde OI's	122	111	100	140	185	162	153	72	148	141	162	152	1648	
onbetaalde OI's	1027	1024	747	1013	972	1314	856	602	805	1348	1205	951	11864	
ISLP - GAS4 2024	1905	1935	1755	1483	1296	1281	860	662	1511	1449	1746	1657	17540	-4844
GAS4 2023	2130	1978	2653	1667	2088	1652	1039	1036	1657	1902	2401	2181	22384	
ISLP - Totaal 2024	3514	3546	3056	3052	3052	3302	2446	1770	2972	3624	3638	3338	37310	-6195
2023	3804	3571	4411	3426	4585	3458	2527	2247	3315	3936	4389	3836	43505	
GVC - Snelheid / Camera's 2024	13501	11751	47699	26266	10065	10285	13840	8865	9651	13065	14954	14192	194134	72269
2023	7721	10438	6762	6378	6526	4487	24895	10039	8731	11121	12298	12469	121865	
Totaal Inclusief cam's GVC 2024	17015	15297	50755	29318	13117	13587	16286	10635	12623	16689	18592	17530	231444	66074
2023	11525	14009	11173	9804	11111	7945	27422	12286	12046	15057	16687	16305	165370	

	jan	feb	maa	apr	mei	jun	jul	aug	sep	okt	nov	dec	totaal	
Inbreuken per Thema														
Snelheid 2024	62	70	66	79	134	81	50	40	93	100	112	88	975	222
Snelheid 2023	46	76	46	80	76	54	45	57	75	92	65	41	753	
Alcohol 2024	79	25	32	31	38	80	152	33	36	45	61	46	658	-208
Alcohol 2023	75	82	55	59	75	93	155	26	42	58	52	94	866	
Drugs 2024	21	20	10	23	13	24	18	4	5	16	13	25	192	-114
Drugs 2023	35	48	20	34	40	18	24	9	13	24	19	22	306	
Parkeren 2024	2025	2093	1870	1590	1446	1432	959	751	1628	1626	1914	1788	19122	-4911
Parkeren 2023	2224	2132	2862	1803	2247	1762	1149	1146	1797	2026	2566	2319	24033	
Helm 2024	7	8	13	10	17	11	10	4	9	18	3	6	116	-39
Helm 2023	10	4	19	15	20	14	14	18	13	7	13	8	155	
GSM 2024	169	211	156	220	331	216	152	137	254	398	182	153	2579	-232
GSM 2023	167	225	218	196	296	245	149	172	283	465	282	113	2811	
Gordel/kinderzitje 2024	100	86	66	80	141	120	103	61	84	109	103	102	1155	-324
Gordel/kinderzitje 2023	78	82	120	114	167	215	121	129	164	121	97	71	1479	
Rood Licht 2024	79	75	63	43	60	48	51	57	66	72	82	56	752	-52
Rood Licht 2023	66	57	103	80	69	46	41	52	53	88	82	67	804	
Verzekering 2024	27	36	47	40	59	54	35	48	44	56	51	43	540	-51
Verzekering 2023	51	40	53	49	58	45	49	38	62	49	51	46	591	
Keuringsbewijs 2024	19	15	21	18	21	46	35	24	58	71	55	42	425	-424
Keuringsbewijs 2023	85	78	92	76	81	66	39	48	66	67	80	71	849	
Inschrijving 2024	32	41	47	35	63	55	39	35	39	48	47	41	522	-48
Inschrijving 2023	66	47	46	53	61	52	35	29	43	49	53	36	570	
Rijbewijs 2024	88	58	81	51	64	75	104	79	57	71	110	115	953	-260
Rijbewijs 2023	118	83	92	120	151	124	126	55	87	102	79	76	1213	
Zwaar vervoer 2024	11	3	1	3	6	15	12	4	15	5	7	12	94	-40
Zwaar vervoer 2023	34	1	9	8	9	20	2	2	7	15	15	12	134	
GAS4 (niet parkeren) 2024	0	1	0	0	0	0	0	0	0	0	0	0	1	1
GAS4 (niet parkeren) 2023	0	0	0	0	0	0	0	0	0	0	0	0	0	
Andere 2024	706	713	479	725	542	995	656	423	506	908	850	766	8269	57
Andere 2023	706	576	637	696	1170	656	457	388	533	723	865	805	8212	
Onbekend 2024	89	91	104	104	117	50	70	70	78	81	48	55	957	228
Onbekend 2023	43	40	39	43	65	48	121	78	77	50	70	55	729	
Totaal 2024	3514	3546	3056	3052	3052	3302	2446	1770	2972	3624	3638	3338	37310	-6195
Totaal 2023	3804	3571	4411	3426	4585	3458	2527	2247	3315	3936	4389	3836	43505	


	jan	feb	maa	apr	mei	jun	jul	aug	sep	okt	nov	dec	totaal
Overtredingen snelheid en rood licht (camera's)													
BEMANDE CAMERA'S													
Vaststellingen bemande camera NK7 (ISLP)	12	28	24	34	60	46	14	15	29	42	51	33	388
30	2	1	7	11	7	10	1	4	7	9	11	5	75
50	6	0	10	16	8	29	10	7	9	20	18	9	142
70	0	0	0	0	0	3	0	0	1	0	5	0	9
90	3	26	6	3	40	1	3	2	7	6	10	5	112
C43	1	1	1	4	5	3	0	2	5	7	7	14	50
Vaststellingen bemande camera NK7 (GVC)	989	2092	2276	2336	1105	3899	2758	2833	1744	2171	2236	1779	26218
30"	349	1189	1844	1669	418	2265	2051	2626	1464	1855	1130	876	17736
50"	373	183	432	392	129	1373	518	170	274	300	776	551	5471
70"	0	223	0	100	60	83	0	0	0	5	196	71	738
90"	81	352	0	0	477	149	189	0	0	0	85	281	1614
C43"	186	145	0	175	21	29	0	37	6	11	49	0	659
Subtotaal vaststellingen bemande camera NK7 (ISLP + GVC)	1001	2120	2300	2370	1165	3945	2772	2848	1773	2213	2287	1812	26606
30	351	1190	1851	1680	425	2275	2052	2630	1471	1864	1141	881	17811
50	379	183	442	408	137	1402	528	177	283	320	794	560	5613
70	0	223	0	100	60	86	0	0	1	5	201	71	747
90	84	378	6	3	517	150	192	2	7	6	95	286	1726
C43	187	146	1	179	26	32	0	39	11	18	56	14	709
ONBEMANDE CAMERA'S - GVC													
Vaststellingen onbemande camera	7620	4011	39199	19535	4571	2270	4839	2890	5023	7465	9330	9345	116098
snelheid"	7375	3733	38822	19279	4362	2221	4537	2769	4893	7237	9155	8917	113300
rood licht"	245	278	377	256	209	49	302	121	130	228	175	428	2798
snelheid en rood licht"	0	0	0	0	0	0	0	0	0	0	0	0	0
Vaststellingen onbemande camera LIDAR	346	864	1124	893	239	395	892	32	360	1101	769	731	7746
30"	346	864	1014	819	109	393	114	32	360	1059	769	0	5879
50"	0	0	110	74	130	2	778	0	0	42	0	731	1867
70"	0	0	0	0	0	0	0	0	0	0	0	0	0
90"	0	0	0	0	0	0	0	0	0	0	0	0	0
C43"	0	0	0	0	0	0	0	0	0	0	0	0	0
Vaststellingen onbemande camera - trajectcontrole	4546	4784	5100	3502	4150	3721	5351	3110	2524	2328	2619	2337	44072
Wiedauwkaai"	255	507	561	335	723	644	950	765	99	288	405	477	6009
Brusselsesteenweg"	4291	4277	4539	3167	3427	3077	4401	2345	2425	2040	2214	1860	38063
Subtotaal vaststellingen onbemande camera	12512	9659	45423	23930	8960	6386	11082	6032	7907	10894	12718	12413	167916
TOTAAL vastellingen met camera (onbemand + bemand)	13513	11779	47723	26300	10125	10331	13854	8880	9680	13107	15005	14225	194522

1.6. Meldingen

 101 - oproepen	jan	feb	maa	apr	mei	jun	jul	aug	sep	okt	nov	dec	totaal
Aantal geregistreerde gebeurtenissen "	9136	9286	9809	9745	9505	9819	10156	9354	9520	10288	9775	9108	115501

 Meldingen op het meldpunt	jan	feb	maa	apr	mei	jun	jul	aug	sep	okt	nov	dec	totaal
Aantal "	894	777	843	886	945	857	834	935	938	820	1123	837	10689

1.7. Personeelsaantal

	jan	feb	maa	apr	mei	jun	jul	aug	sep	okt	nov	dec
Politiepersoneel	1143	1146	1146	1149	1139	1143	1138	1138	0	0	0	0
Burgerpersoneel	203	201	198	198	191	191	188	187	0	0	0	0

2. Cijfers op niveau van de 25 administratieve wijken

Wijk: Binnenstad

	jan	feb	maa	apr	mei	jun	jul	aug	sep	okt	nov	dec	totaal	
1. Misdrijven														
Totaal 2024	695	651	747	741	735	696	1313	503	689	850	711	668	8999	-1002
Totaal 2023	703	729	908	726	797	758	1440	613	777	940	753	857	10001	
2. GAS														
Totaal 2024	56	123	102	134	112	98	534	38	87	130	86	97	1597	-361
Totaal 2023	68	174	236	100	92	60	746	43	155	132	73	79	1958	
3. Niet-misdrijven														
Totaal 2024	82	64	99	92	73	80	197	82	88	149	110	85	1201	-53
Totaal 2023	82	90	93	74	131	101	214	61	102	92	113	101	1254	
4. Verkeersongevallen														
Met lichamelijk letsel 2024	11	12	11	11	2	9	11	7	19	15	15	18	141	-13
Met lichamelijk letsel 2023	9	4	21	14	15	10	9	8	17	20	13	14	154	
5. Verkeersinbreuken														
PV's 2024	357	343	196	219	265	239	290	155	218	374	367	366	3389	-557
PV's 2023	389	302	279	215	328	247	438	199	283	468	452	346	3946	
GAS-4 2024	394	343	287	271	254	198	320	127	273	272	272	338	3349	-887
GAS-4 2023	415	383	414	323	342	217	307	187	323	338	402	585	4236	
Totaal 2024	751	686	483	490	519	437	610	282	491	646	639	704	6738	-1444
Totaal 2023	804	685	693	538	670	464	745	386	606	806	854	931	8182	
Detail - Voertuigcriminaliteit (CF)														
Fietsdiefstal 2024	77	83	84	84	84	64	83	52	72	56	52	41	832	-45
2023	61	65	56	67	59	60	107	69	82	102	81	68	877	
Autodiefstal 2024	2	0	1	0	0	1	0	0	2	1	0	1	8	-2
2023	0	0	2	1	2	1	1	0	0	2	0	1	10	
Bromfietsdiefstal 2024	0	2	5	3	8	4	4	1	4	8	4	2	45	16
2023	2	2	0	2	4	6	5	2	3	1	2	0	29	
Motodiefstal 2024	0	0	1	0	0	0	0	1	0	0	0	1	3	2
2023	0	0	0	0	0	0	0	1	0	0	0	0	1	
Diefstal uit of aan voertuig 2024	16	6	7	13	11	8	6	6	15	6	5	7	106	-27
2023	15	13	11	11	10	8	16	11	21	10	5	2	133	
Detail - Inbraak in gebouwen (CF)														
Woninginbraak 2024	2	14	7	13	14	12	7	12	5	7	10	9	112	33
2023	7	10	7	4	2	5	7	8	6	7	9	7	79	
Inbraak in bedrijf of handelszaak 2024	4	4	3	6	6	1	4	1	3	1	3	2	38	-13
2023	3	3	2	5	4	6	3	4	2	4	5	10	51	
Detail - Specifieke diefstallen (CF)														
Diefstal gewapenderhand 2024	1	0	0	1	0	0	1	0	1	1	1	1	7	-10
2023	5	0	3	0	1	2	1	1	0	3	1	0	17	
Diefstal met geweld zonder wapen 2024	9	14	10	11	10	10	15	9	13	11	9	10	131	1
2023	7	9	17	10	10	18	11	5	10	11	11	11	130	
Zakkenrollerij 2024	34	17	41	45	29	29	112	21	29	43	43	37	480	-157
2023	36	38	53	44	43	47	179	36	30	35	39	57	637	
Detail - Vandalisme (CF)														
Graffiti 2024	7	3	3	4	9	6	3	0	2	3	6	9	55	-12
2023	1	2	8	0	6	2	7	3	4	11	5	18	67	
Beschadigingen aan auto 2024	13	23	6	9	6	8	7	5	6	9	9	12	113	-30
2023	12	10	14	8	7	7	14	9	6	35	11	10	143	
Detail - Overlast / Sluikstorten														
PV's	0	1	0	1	0	0	0	1	1	0	0	0	4	
GAS	5	3	11	9	11	9	11	6	10	11	3	5	94	
Totaal 2024	5	4	11	10	11	9	11	7	11	11	3	5	98	-24
Totaal 2023	4	12	18	16	16	7	7	2	20	14	5	1	122	
Detail - Geluidshinder														
PV's	4	6	6	9	4	7	2	3	9	6	3	3	62	
GAS (verkeer + nachtruoer)	3	4	4	9	18	6	5	2	6	6	4	3	70	
Totaal 2024	7	10	10	18	22	13	7	5	15	12	7	6	132	-79
Totaal 2023	20	20	26	16	20	21	16	4	34	19	7	8	211	

Wijk: Bloemekenswijk

	jan	feb	maa	apr	mei	jun	jul	aug	sep	okt	nov	dec	totaal	
1. Misdrijven														
Totaal 2024	92	76	131	123	220	115	107	101	128	111	100	81	1385	188
Totaal 2023	122	114	95	112	99	97	76	86	112	116	81	87	1197	
2. GAS														
Totaal 2024	30	18	11	5	9	8	6	11	7	2	14	11	132	-20
Totaal 2023	20	7	6	6	3	13	2	7	14	49	11	14	152	
3. Niet-misdrijven														
Totaal 2024	35	19	35	34	39	41	23	39	29	40	35	17	386	56
Totaal 2023	32	35	28	29	36	26	16	15	23	37	30	23	330	
4. Verkeersongevallen														
Met lichamelijk letsel 2024	0	2	5	2	1	4	6	2	3	4	1	2	32	-8
Met lichamelijk letsel 2023	3	3	3	2	4	2	3	2	4	7	5	2	40	
5. Verkeersinbreuken														
PV's 2024	52	82	84	77	129	127	54	26	81	100	72	64	948	-306
PV's 2023	45	104	144	101	235	154	63	67	137	59	91	54	1254	
GAS-4 2024	104	188	107	92	77	134	25	31	143	107	120	76	1204	-178
GAS-4 2023	92	153	220	77	169	109	70	54	106	83	76	173	1382	
Totaal 2024	156	270	191	169	206	261	79	57	224	207	192	140	2152	-484
Totaal 2023	137	257	364	178	404	263	133	121	243	142	167	227	2636	
Detail - Voertuigcriminaliteit (CF)														
Fietsdiefstal 2024	2	6	2	2	5	4	2	6	2	2	3	4	40	8
2023	1	6	1	2	2	2	4	1	2	3	4	4	32	
Autodiefstal 2024	0	0	0	1	0	0	1	0	0	0	0	0	2	-4
2023	0	0	0	0	0	2	0	2	0	2	0	0	6	
Bromfietsdiefstal 2024	0	0	1	0	1	0	0	1	2	1	0	0	6	3
2023	0	0	1	0	1	0	0	1	0	0	0	0	3	
Motodiefstal 2024	0	0	1	0	0	0	0	0	1	0	0	0	2	1
2023	0	0	0	1	0	0	0	0	0	0	0	0	1	
Diefstal uit of aan voertuig 2024	5	4	2	9	2	1	1	0	2	0	1	0	27	5
2023	2	2	1	1	2	2	1	1	2	1	0	7	22	
Detail - Inbraak in gebouwen (CF)														
Woninginbraak 2024	4	2	3	1	4	0	4	2	5	3	2	1	31	-8
2023	2	1	0	3	2	5	5	4	5	3	4	5	39	
Inbraak in bedrijf of handelszaak 2024	1	3	2	0	0	2	0	0	0	1	0	3	12	-7
2023	5	0	1	4	2	0	0	0	0	1	1	5	19	
Detail - Specifieke diefstallen (CF)														
Diefstal gewapenderhand 2024	0	0	0	0	0	0	1	0	0	0	0	0	1	-2
2023	0	0	0	1	1	0	1	0	0	0	0	0	3	
Diefstal met geweld zonder wapen 2024	0	1	2	0	3	1	2	0	0	0	1	0	10	-3
2023	0	1	1	0	2	1	3	1	0	1	1	2	13	
Zakkenrollerij 2024	1	0	0	0	0	0	0	0	2	0	0	0	3	1
2023	0	0	0	0	2	0	0	0	0	0	0	0	2	
Detail - Vandalisme (CF)														
Graffiti 2024	0	0	0	0	0	0	0	0	0	0	0	0	0	-2
2023	0	0	0	0	0	0	0	0	0	1	0	1	2	
Beschadigingen aan auto 2024	1	1	4	4	4	2	3	1	2	1	1	3	27	0
2023	1	1	0	3	5	3	2	3	3	3	0	3	27	
Detail - Overlast / Sluikstorten														
PV's	0	0	2	1	0	2	0	0	0	0	0	0	5	
GAS	22	12	9	4	3	7	4	7	5	1	10	4	88	
Totaal 2024	22	12	11	5	3	9	4	7	5	1	10	4	93	-34
Totaal 2023	17	4	3	5	4	6	2	6	12	46	11	11	127	
Detail - Geluidshinder														
PV's	1	0	0	1	0	0	0	1	0	0	0	1	4	
GAS (verkeer + nachtrumoer)	0	0	0	0	1	1	0	1	1	0	0	0	4	
Totaal 2024	1	0	0	1	1	1	0	2	1	0	0	1	8	-9
Totaal 2023	2	0	5	0	0	6	0	0	2	2	0	0	17	

Wijk: Brugse Poort - Rooigem

	jan	feb	maa	apr	mei	jun	jul	aug	sep	okt	nov	dec	totaal	
1. Misdrijven														
Totaal 2024	173	182	207	177	170	225	171	245	189	170	218	179	2306	-64
Totaal 2023	193	189	193	169	202	225	184	211	210	198	170	226	2370	
2. GAS														
Totaal 2024	43	17	21	47	32	17	10	9	15	27	4	15	257	16
Totaal 2023	17	24	9	22	42	19	11	16	18	26	15	22	241	
3. Niet-misdrijven														
Totaal 2024	31	51	54	32	28	41	37	41	30	32	56	46	479	-9
Totaal 2023	34	28	36	32	30	54	57	49	36	46	35	51	488	
4. Verkeersongevallen														
Met lichamelijk letsel 2024	9	4	4	7	6	5	4	4	5	1	7	5	61	-8
Met lichamelijk letsel 2023	9	8	7	5	11	5	3	7	5	6	3	0	69	
5. Verkeersinbreuken														
PV's 2024	84	52	97	66	99	77	89	63	80	121	77	87	992	-4
PV's 2023	68	65	110	104	94	81	65	96	80	87	58	88	996	
GAS-4 2024	190	244	269	211	163	124	44	65	109	155	185	146	1905	-310
GAS-4 2023	224	153	287	177	175	217	42	83	192	202	257	206	2215	
Totaal 2024	274	296	366	277	262	201	133	128	189	276	262	233	2897	-314
Totaal 2023	292	218	397	281	269	298	107	179	272	289	315	294	3211	
Detail - Voertuigcriminaliteit (CF)														
Fietsdiefstal 2024	8	2	6	9	8	8	8	9	4	5	5	2	74	-12
2023	10	8	4	11	9	9	4	3	8	8	6	6	86	
Autodiefstal 2024	0	0	0	2	3	0	0	1	0	0	0	0	6	3
2023	0	0	0	0	0	1	0	1	0	1	0	0	3	
Bromfietsdiefstal 2024	0	0	2	2	3	2	1	4	5	3	0	0	22	-3
2023	1	3	2	3	1	2	5	2	4	1	0	1	25	
Motodiefstal 2024	0	0	0	0	0	0	0	0	0	0	3	0	3	1
2023	1	0	0	0	0	0	0	0	0	1	0	0	2	
Diefstal uit of aan voertuig 2024	7	11	3	7	6	7	7	7	2	3	7	5	72	2
2023	14	4	4	3	8	4	6	4	13	3	2	5	70	
Detail - Inbraak in gebouwen (CF)														
Woninginbraak 2024	2	12	10	9	6	4	4	11	3	5	26	10	102	33
2023	14	4	4	10	2	7	2	4	3	8	3	8	69	
Inbraak in bedrijf of handelszaak 2024	2	5	4	1	3	1	1	1	0	1	2	0	21	17
2023	1	1	0	0	0	0	0	0	1	0	1	0	4	
Detail - Specifieke diefstallen (CF)														
Diefstal gewapenderhand 2024	0	0	0	0	1	0	0	0	1	2	0	0	4	-7
2023	2	3	0	1	1	0	0	1	1	1	1	0	11	
Diefstal met geweld zonder wapen 2024	2	1	1	1	1	3	2	2	0	0	2	2	17	-7
2023	3	1	2	3	2	3	2	0	2	2	2	2	24	
Zakkenrollerij 2024	1	0	0	3	0	1	1	2	0	1	2	0	11	-3
2023	0	1	0	2	1	1	1	2	2	0	0	4	14	
Detail - Vandalisme (CF)														
Graffiti 2024	2	0	0	0	0	0	1	1	1	0	0	0	5	3
2023	0	0	0	0	1	0	0	1	0	0	0	0	2	
Beschadigingen aan auto 2024	7	3	7	3	9	3	3	9	3	2	4	5	58	-8
2023	3	1	8	9	11	4	5	5	6	3	6	5	66	
Detail - Overlast / Sluikstorten														
PV's	1	4	0	10	1	1	2	0	3	0	0	1	23	
GAS	37	15	16	41	29	14	8	2	9	25	4	11	211	
Totaal 2024	38	19	16	51	30	15	10	2	12	25	4	12	234	47
Totaal 2023	16	20	6	18	36	15	9	4	16	24	12	11	187	
Detail - Geluidshinder														
PV's	1	0	0	1	0	0	1	2	0	1	0	2	8	
GAS (verkeer + nachtrumoer)	0	0	0	2	1	0	0	0	5	0	0	0	8	
Totaal 2024	1	0	0	3	1	0	1	2	5	1	0	2	16	-21
Totaal 2023	0	2	3	3	6	4	1	10	1	1	2	4	37	

Wijk: Dampoort

	jan	feb	maa	apr	mei	jun	jul	aug	sep	okt	nov	dec	totaal	
1. Misdrijven														
Totaal 2024	125	150	128	135	162	124	112	124	128	127	126	75	1516	29
Totaal 2023	102	100	142	129	123	127	125	127	110	157	120	125	1487	
2. GAS														
Totaal 2024	4	7	4	29	3	18	12	4	2	25	3	11	122	69
Totaal 2023	6	3	7	6	7	4	1	5	3	4	2	5	53	
3. Niet-misdrijven														
Totaal 2024	17	19	15	18	17	20	21	13	24	17	10	10	201	-23
Totaal 2023	13	14	29	20	16	21	22	22	16	21	16	14	224	
4. Verkeersongevallen														
Met lichamelijk letsel 2024	4	4	2	1	10	7	4	2	3	5	7	9	58	15
Met lichamelijk letsel 2023	4	2	2	4	5	5	4	4	2	5	3	3	43	
5. Verkeersinbreuken														
PV's 2024	63	31	33	55	66	182	53	161	104	182	100	183	1213	613
PV's 2023	89	43	52	60	37	55	29	56	45	39	60	35	600	
GAS-4 2024	119	113	109	81	115	57	20	18	79	90	80	81	962	-383
GAS-4 2023	176	100	141	125	155	132	14	32	44	125	147	154	1345	
Totaal 2024	182	144	142	136	181	239	73	179	183	272	180	264	2175	230
Totaal 2023	265	143	193	185	192	187	43	88	89	164	207	189	1945	
Detail - Voertuigcriminaliteit (CF)														
Fietsdiefstal 2024	20	14	17	18	27	18	14	24	21	33	14	9	229	2
2023	19	7	24	13	17	12	15	33	14	35	25	13	227	
Autodiefstal 2024	1	0	0	0	0	0	0	0	0	0	0	0	1	0
2023	0	1	0	0	0	0	0	0	0	0	0	0	1	
Bromfietsdiefstal 2024	1	1	4	2	7	0	1	5	4	4	1	1	31	17
2023	1	0	1	1	0	0	0	1	4	2	2	2	14	
Motodiefstal 2024	0	0	0	0	1	0	0	0	2	0	1	1	5	5
2023	0	0	0	0	0	0	0	0	0	0	0	0	0	
Diefstal uit of aan voertuig 2024	6	4	7	7	7	8	2	4	8	3	4	1	61	36
2023	4	2	1	2	0	0	3	2	1	7	2	1	25	
Detail - Inbraak in gebouwen (CF)														
Woninginbraak 2024	4	1	4	0	4	2	6	3	2	2	0	2	30	-2
2023	1	2	5	2	2	3	3	7	3	1	1	2	32	
Inbraak in bedrijf of handelszaak 2024	0	3	0	1	0	2	0	0	2	0	1	0	9	3
2023	3	0	2	0	0	0	0	0	0	0	1	0	6	
Detail - Specifieke diefstallen (CF)														
Diefstal gewapenderhand 2024	0	0	0	1	2	0	0	0	0	0	0	0	3	2
2023	0	0	0	0	0	0	1	0	0	0	0	0	1	
Diefstal met geweld zonder wapen 2024	1	3	0	2	2	3	0	0	1	3	1	0	16	6
2023	2	0	1	0	0	1	0	1	2	2	1	0	10	
Zakkenrollerij 2024	0	0	0	0	0	1	0	0	1	0	0	0	2	-6
2023	1	0	1	0	1	1	1	0	1	1	0	1	8	
Detail - Vandalisme (CF)														
Graffiti 2024	0	1	2	0	0	2	0	0	3	0	0	0	8	5
2023	0	0	0	0	0	0	0	0	1	1	1	0	3	
Beschadigingen aan auto 2024	3	4	3	5	1	4	2	4	0	4	2	2	34	-14
2023	2	2	3	6	4	3	3	4	5	8	5	3	48	
Detail - Overlast / Sluikstorten														
PV's	1	0	0	0	0	0	0	0	3	0	0	0	4	
GAS	0	2	1	13	2	14	10	0	0	9	0	8	59	
Totaal 2024	1	2	1	13	2	14	10	0	3	9	0	8	63	48
Totaal 2023	2	0	2	3	1	2	0	2	0	0	1	2	15	
Detail - Geluidshinder														
PV's	1	0	0	1	0	2	3	1	1	1	0	2	12	
GAS (verkeer + nachtrumoer)	1	0	0	12	0	1	0	0	0	11	0	0	25	
Totaal 2024	2	0	0	13	0	3	3	1	1	12	0	2	37	21
Totaal 2023	0	1	1	0	4	3	1	0	1	3	0	2	16	

Wijk: Drongen

	jan	feb	maa	apr	mei	jun	jul	aug	sep	okt	nov	dec	totaal	
1. Misdrijven														
Totaal 2024	49	67	52	46	49	39	53	42	53	61	56	59	626	-28
Totaal 2023	49	42	54	56	42	60	85	46	47	58	35	80	654	
2. GAS														
Totaal 2024	0	1	0	1	0	1	1	1	1	1	1	1	9	-4
Totaal 2023	1	0	0	1	0	2	1	3	0	3	1	1	13	
3. Niet-misdrijven														
Totaal 2024	20	32	18	14	12	17	15	8	18	15	10	17	196	9
Totaal 2023	11	7	18	14	14	18	23	15	18	21	9	19	187	
4. Verkeersongevallen														
Met lichamelijk letsel 2024	2	2	5	6	5	5	4	9	2	8	4	2	54	13
Met lichamelijk letsel 2023	3	3	1	4	1	3	5	5	4	5	1	6	41	
5. Verkeersinbreuken														
PV's 2024	36	41	55	71	36	54	38	10	22	32	29	10	434	-16
PV's 2023	15	42	44	21	9	26	34	18	15	56	18	152	450	
GAS-4 2024	3	5	7	1	6	0	6	12	9	0	4	0	53	10
GAS-4 2023	4	2	6	5	0	5	1	9	0	3	6	2	43	
Totaal 2024	39	46	62	72	42	54	44	22	31	32	33	10	487	-6
Totaal 2023	19	44	50	26	9	31	35	27	15	59	24	154	493	
Detail - Voertuigcriminaliteit (CF)														
Fietsdiefstal 2024	0	1	1	2	0	2	1	2	0	3	0	1	13	-6
2023	0	1	1	4	1	3	2	1	1	3	2	0	19	
Autodiefstal 2024	0	0	0	0	0	0	0	0	0	0	0	0	0	-2
2023	0	0	0	1	0	1	0	0	0	0	0	0	2	
Bromfietsdiefstal 2024	0	0	0	0	0	0	0	0	0	0	0	0	0	0
2023	0	0	0	0	0	0	0	0	0	0	0	0	0	
Motodiefstal 2024	0	0	0	0	0	0	0	0	0	0	0	0	0	0
2023	0	0	0	0	0	0	0	0	0	0	0	0	0	
Diefstal uit of aan voertuig 2024	0	0	2	1	3	0	1	5	0	5	0	1	18	-8
2023	1	0	1	3	0	1	15	1	0	0	0	4	26	
Detail - Inbraak in gebouwen (CF)														
Woninginbraak 2024	2	6	3	0	0	1	4	2	1	2	8	5	34	2
2023	1	4	3	2	1	5	3	0	2	0	6	5	32	
Inbraak in bedrijf of handelszaak 2024	0	0	1	0	0	0	2	1	0	0	0	1	5	1
2023	0	0	1	1	0	0	1	0	1	0	0	0	4	
Detail - Specifieke diefstallen (CF)														
Diefstal gewapenderhand 2024	0	0	0	0	0	0	0	0	0	0	0	0	0	0
2023	0	0	0	0	0	0	0	0	0	0	0	0	0	
Diefstal met geweld zonder wapen 2024	0	1	0	0	1	0	1	0	0	2	1	1	7	1
2023	1	0	1	0	1	0	0	2	1	0	0	0	6	
Zakkenrollerij 2024	0	0	0	0	0	0	1	0	0	0	0	0	1	0
2023	0	0	0	0	0	0	0	1	0	0	0	0	1	
Detail - Vandalisme (CF)														
Graffiti 2024	0	0	0	0	1	0	1	0	0	0	0	0	2	1
2023	0	0	0	0	0	0	0	0	0	0	1	0	1	
Beschadigingen aan auto 2024	1	0	1	0	2	0	3	0	0	0	2	3	12	2
2023	1	1	1	2	0	2	1	1	1	0	0	0	10	
Detail - Overlast / Sluikstorten														
PV's	1	0	0	0	0	0	0	0	1	0	0	0	2	
GAS	0	0	0	0	0	0	0	0	0	1	0	0	1	
Totaal 2024	1	0	0	0	0	0	0	0	1	1	0	0	3	-2
Totaal 2023	0	0	0	1	0	0	0	1	0	1	1	1	5	
Detail - Geluidshinder														
PV's	0	0	0	1	0	0	0	0	3	0	0	1	5	
GAS (verkeer + nachtrumoer)	0	0	0	0	0	0	0	0	0	0	0	0	0	
Totaal 2024	0	0	0	1	0	0	0	0	3	0	0	1	5	-3
Totaal 2023	2	0	0	0	0	2	1	2	0	1	0	0	8	

Wijk: Elisabethbegijnhof - Papegaai

	jan	feb	maa	apr	mei	jun	jul	aug	sep	okt	nov	dec	totaal	
1. Misdrijven														
Totaal 2024	120	94	127	122	121	97	235	100	104	125	94	97	1436	-38
Totaal 2023	96	97	127	108	101	120	218	81	122	137	145	122	1474	
2. GAS														
Totaal 2024	1	7	2	5	4	1	328	2	3	12	5	7	377	-292
Totaal 2023	5	9	0	2	2	9	622	4	5	5	4	2	669	
3. Niet-misdrijven														
Totaal 2024	17	11	32	11	22	14	41	31	13	23	16	20	251	21
Totaal 2023	26	22	20	16	13	21	26	13	19	22	11	21	230	
4. Verkeersongevallen														
Met lichamelijk letsel 2024	2	6	2	5	1	3	1	2	0	4	2	2	30	3
Met lichamelijk letsel 2023	2	1	1	1	4	3	5	1	4	3	0	2	27	
5. Verkeersinbreuken														
PV's 2024	79	49	62	82	82	252	81	33	94	153	73	94	1134	461
PV's 2023	59	43	28	30	20	50	54	20	75	157	67	70	673	
GAS-4 2024	85	67	66	72	63	40	63	38	59	59	58	54	724	10
GAS-4 2023	63	66	52	39	56	39	57	56	65	57	86	78	714	
Totaal 2024	164	116	128	154	145	292	144	71	153	212	131	148	1858	471
Totaal 2023	122	109	80	69	76	89	111	76	140	214	153	148	1387	
Detail - Voertuigcriminaliteit (CF)														
Fietsdiefstal 2024	13	9	15	9	19	12	23	15	15	19	9	5	163	30
2023	4	10	22	7	7	13	13	9	9	19	9	11	133	
Autodiefstal 2024	0	0	0	0	0	0	1	0	0	0	0	0	1	1
2023	0	0	0	0	0	0	0	0	0	0	0	0	0	
Bromfietsdiefstal 2024	0	0	2	2	0	1	1	2	1	1	1	0	11	2
2023	1	0	0	2	0	0	1	1	0	2	1	1	9	
Motodiefstal 2024	0	0	0	0	0	0	0	0	0	0	0	0	0	-1
2023	0	0	0	1	0	0	0	0	0	0	0	0	1	
Diefstal uit of aan voertuig 2024	3	3	3	11	2	4	2	3	2	5	3	4	45	3
2023	2	3	1	2	7	2	2	3	6	1	7	6	42	
Detail - Inbraak in gebouwen (CF)														
Woninginbraak 2024	6	3	5	3	2	4	3	1	6	2	3	2	40	17
2023	3	2	3	0	3	1	1	2	2	4	1	1	23	
Inbraak in bedrijf of handelszaak 2024	0	1	0	0	0	0	0	0	0	1	0	0	2	-7
2023	0	1	0	0	1	0	4	0	0	1	1	1	9	
Detail - Specifieke diefstallen (CF)														
Diefstal gewapenderhand 2024	0	0	0	0	1	0	0	0	0	0	0	0	1	-1
2023	0	1	0	0	0	1	0	0	0	0	0	0	2	
Diefstal met geweld zonder wapen 2024	1	4	0	0	0	1	4	0	1	0	0	0	11	-5
2023	2	0	0	0	0	5	4	0	0	0	3	2	16	
Zakkenrollerij 2024	1	0	1	1	2	1	7	1	0	0	1	1	16	-7
2023	1	0	0	0	3	1	12	1	2	2	0	1	23	
Detail - Vandalisme (CF)														
Graffiti 2024	3	2	3	1	1	0	0	1	2	2	4	1	20	-27
2023	1	4	2	4	2	2	4	4	2	9	7	6	47	
Beschadigingen aan auto 2024	2	5	10	8	5	2	4	1	2	6	3	5	53	-17
2023	5	0	1	24	4	3	7	4	6	4	5	7	70	
Detail - Overlast / Sluikstorten														
PV's	0	0	0	1	0	1	0	0	0	1	0	0	3	
GAS	0	1	1	2	2	0	7	1	0	4	1	1	20	
Totaal 2024	0	1	1	3	2	1	7	1	0	5	1	1	23	2
Totaal 2023	2	7	0	0	0	2	6	2	1	0	1	0	21	
Detail - Geluidshinder														
PV's	1	1	0	0	1	0	1	0	2	0	2	0	8	
GAS (verkeer + nachtrumoer)	0	1	0	0	0	0	1	0	0	0	0	0	2	
Totaal 2024	1	2	0	0	1	0	2	0	2	0	2	0	10	-4
Totaal 2023	2	0	0	0	4	2	0	0	1	2	3	0	14	

Wijk: Gentbrugge

	jan	feb	maa	apr	mei	jun	jul	aug	sep	okt	nov	dec	totaal	
1. Misdrijven														
Totaal 2024	61	65	66	59	67	78	65	58	57	49	61	44	730	-66
Totaal 2023	46	71	82	80	78	67	51	61	72	68	61	59	796	
2. GAS														
Totaal 2024	0	0	1	0	0	1	0	2	17	0	1	2	24	6
Totaal 2023	1	0	0	0	0	0	0	14	1	1	0	1	18	
3. Niet-misdrijven														
Totaal 2024	24	29	14	25	18	25	36	28	20	13	22	13	267	-60
Totaal 2023	23	22	35	35	35	27	22	27	29	29	29	14	327	
4. Verkeersongevallen														
Met lichamelijk letsel 2024	1	3	0	1	0	4	0	0	1	2	2	1	15	7
Met lichamelijk letsel 2023	0	1	1	1	0	2	0	0	0	2	1	0	8	
5. Verkeersinbreuken														
PV's 2024	10	2	4	12	5	15	8	7	18	19	8	7	115	-1
PV's 2023	2	4	26	6	23	2	13	15	13	3	2	7	116	
GAS-4 2024	14	13	27	8	7	1	4	8	18	9	10	15	134	-37
GAS-4 2023	14	8	42	11	8	13	4	12	21	10	14	14	171	
Totaal 2024	24	15	31	20	12	16	12	15	36	28	18	22	249	-38
Totaal 2023	16	12	68	17	31	15	17	27	34	13	16	21	287	
Detail - Voertuigcriminaliteit (CF)														
Fietsdiefstal 2024	3	0	2	0	2	3	2	1	4	0	1	1	19	-4
2023	3	2	2	1	7	1	0	1	2	2	2	0	23	
Autodiefstal 2024	0	0	0	2	0	0	0	0	0	1	0	0	3	1
2023	0	0	0	0	0	0	0	0	0	0	1	1	2	
Bromfietsdiefstal 2024	0	0	0	0	0	0	0	1	0	0	2	0	3	2
2023	0	0	0	0	1	0	0	0	0	0	0	0	1	
Motodiefstal 2024	0	0	0	0	0	0	0	0	0	0	0	0	0	-1
2023	0	0	0	0	0	0	0	0	1	0	0	0	1	
Diefstal uit of aan voertuig 2024	0	0	4	0	5	2	2	0	0	1	7	0	21	-5
2023	0	1	5	2	6	2	4	1	1	2	0	2	26	
Detail - Inbraak in gebouwen (CF)														
Woninginbraak 2024	10	5	10	3	3	1	1	1	1	6	1	2	44	17
2023	1	5	2	0	1	6	0	1	2	5	2	2	27	
Inbraak in bedrijf of handelszaak 2024	0	6	2	0	0	1	0	0	0	1	0	1	11	7
2023	1	1	0	0	0	1	0	0	0	0	1	0	4	
Detail - Specifieke diefstallen (CF)														
Diefstal gewapenderhand 2024	0	0	0	0	0	0	0	0	0	0	0	0	0	0
2023	0	0	0	0	0	0	0	0	0	0	0	0	0	
Diefstal met geweld zonder wapen 2024	1	0	2	0	0	0	1	0	0	0	1	0	5	2
2023	0	1	0	1	0	0	0	0	0	0	1	0	3	
Zakkenrollerij 2024	1	0	0	0	0	0	1	0	0	0	0	0	2	2
2023	0	0	0	0	0	0	0	0	0	0	0	0	0	
Detail - Vandalisme (CF)														
Graffiti 2024	0	1	0	0	0	0	0	0	0	1	0	0	2	-2
2023	1	2	0	0	0	0	0	0	0	0	1	0	4	
Beschadigingen aan auto 2024	1	2	0	2	0	3	2	0	2	4	0	1	17	-2
2023	0	3	3	3	0	2	2	2	1	1	0	2	19	
Detail - Overlast / Sluikstorten														
PV's	0	1	0	0	0	0	0	0	0	0	0	0	1	
GAS	0	0	0	0	0	0	0	1	0	0	0	0	1	
Totaal 2024	0	1	0	0	0	0	0	1	0	0	0	0	2	2
Totaal 2023	0	0	0	0	0	0	0	0	0	0	0	0	0	
Detail - Geluidshinder														
PV's	0	0	1	0	0	1	0	0	0	0	0	0	2	
GAS (verkeer + nachtrumoer)	0	0	0	0	0	0	0	0	0	0	1	0	1	
Totaal 2024	0	0	1	0	0	1	0	0	0	0	1	0	3	1
Totaal 2023	0	0	0	0	0	0	0	1	1	0	0	0	2	

Wijk: Kanaaldorpen en -zone

	jan	feb	maa	apr	mei	jun	jul	aug	sep	okt	nov	dec	totaal	
1. Misdrijven														
Totaal 2024	28	31	27	23	32	20	14	22	20	23	30	19	289	6
Totaal 2023	16	14	19	26	14	24	14	23	22	39	27	45	283	
2. GAS														
Totaal 2024	0	1	0	0	0	0	0	0	1	0	0	1	3	-6
Totaal 2023	3	0	0	1	1	1	0	0	0	1	1	1	9	
3. Niet-misdrijven														
Totaal 2024	8	6	0	7	5	9	4	8	2	3	7	5	64	-9
Totaal 2023	6	2	4	8	4	5	1	9	13	9	5	7	73	
4. Verkeersongevallen														
Met lichamelijk letsel 2024	3	2	2	0	2	3	1	1	5	5	2	1	27	6
Met lichamelijk letsel 2023	4	1	3	2	0	2	1	1	0	3	4	0	21	
5. Verkeersinbreuken														
PV's 2024	15	43	18	13	54	36	14	9	10	18	44	19	293	-83
PV's 2023	22	19	31	53	38	44	17	30	26	55	23	18	376	
GAS-4 2024	0	0	0	7	3	2	0	1	1	1	2	0	17	4
GAS-4 2023	1	2	0	0	1	3	0	0	1	2	3	0	13	
Totaal 2024	15	43	18	20	57	38	14	10	11	19	46	19	310	-79
Totaal 2023	23	21	31	53	39	47	17	30	27	57	26	18	389	
Detail - Voertuigcriminaliteit (CF)														
Fietsdiefstal 2024	1	0	0	1	0	0	0	0	0	1	1	0	4	-1
2023	0	1	0	0	1	0	1	1	1	0	0	0	5	
Autodiefstal 2024	0	0	0	0	0	0	0	0	0	0	0	1	1	1
2023	0	0	0	0	0	0	0	0	0	0	0	0	0	
Bromfietsdiefstal 2024	0	0	0	0	0	0	0	0	0	0	0	0	0	0
2023	0	0	0	0	0	0	0	0	0	0	0	0	0	
Motodiefstal 2024	0	0	0	0	0	0	0	0	0	0	0	0	0	0
2023	0	0	0	0	0	0	0	0	0	0	0	0	0	
Diefstal uit of aan voertuig 2024	0	0	0	0	0	0	2	2	0	1	0	2	7	3
2023	0	2	0	0	1	1	0	0	0	0	0	0	4	
Detail - Inbraak in gebouwen (CF)														
Woninginbraak 2024	0	0	0	0	1	0	0	2	0	0	0	1	4	1
2023	1	0	0	0	1	0	0	0	0	0	0	1	3	
Inbraak in bedrijf of handelszaak 2024	0	1	0	0	0	0	0	0	0	0	0	0	1	0
2023	1	0	0	0	0	0	0	0	0	0	0	0	1	
Detail - Specifieke diefstallen (CF)														
Diefstal gewapenderhand 2024	0	0	0	0	0	0	0	0	0	0	0	0	0	-1
2023	0	1	0	0	0	0	0	0	0	0	0	0	1	
Diefstal met geweld zonder wapen 2024	0	0	0	0	0	0	0	1	0	0	1	0	2	2
2023	0	0	0	0	0	0	0	0	0	0	0	0	0	
Zakkenrollerij 2024	0	0	0	0	0	0	0	0	0	0	0	0	0	-2
2023	0	0	1	0	0	0	0	0	0	0	0	1	2	
Detail - Vandalisme (CF)														
Graffiti 2024	0	0	0	0	0	0	0	0	0	0	0	0	0	-2
2023	0	0	0	1	0	0	0	0	0	0	1	0	2	
Beschadigingen aan auto 2024	0	0	0	1	0	0	1	0	2	0	1	2	7	5
2023	0	0	1	0	0	0	1	0	0	0	0	0	2	
Detail - Overlast / Sluikstorten														
PV's	0	0	0	0	0	0	0	0	1	0	0	0	1	
GAS	0	0	0	0	0	0	0	0	0	0	0	0	0	
Totaal 2024	0	0	0	0	0	0	0	0	1	0	0	0	1	-3
Totaal 2023	1	0	1	1	0	0	0	0	0	1	0	0	4	
Detail - Geluidshinder														
PV's	0	0	0	0	0	0	0	0	0	0	0	0	0	
GAS (verkeer + nachtrumoer)	0	0	0	0	0	0	0	0	0	0	0	0	0	
Totaal 2024	0	0	0	0	0	0	0	0	0	0	0	0	0	-3
Totaal 2023	2	0	0	0	0	0	0	0	0	0	1	0	3	

Wijk: Ledeberg

	jan	feb	maa	apr	mei	jun	jul	aug	sep	okt	nov	dec	totaal	
1. Misdrijven														
Totaal 2024	96	82	93	126	82	127	85	69	68	94	103	90	1115	-172
Totaal 2023	91	136	118	87	80	125	86	114	113	107	112	118	1287	
2. GAS														
Totaal 2024	4	7	2	6	2	3	2	1	10	26	6	5	74	2
Totaal 2023	10	9	5	3	4	4	4	13	2	5	8	5	72	
3. Niet-misdrijven														
Totaal 2024	21	12	15	22	11	15	16	10	18	23	16	20	199	-4
Totaal 2023	18	16	18	16	15	17	17	18	23	15	13	17	203	
4. Verkeersongevallen														
Met lichamelijk letsel 2024	6	4	4	3	6	5	5	3	5	4	5	0	50	-14
Met lichamelijk letsel 2023	5	4	3	6	4	3	3	9	5	9	7	6	64	
5. Verkeersinbreuken														
PV's 2024	26	17	18	59	31	17	22	34	26	23	41	58	372	-145
PV's 2023	35	52	38	64	52	57	26	21	31	72	40	29	517	
GAS-4 2024	99	90	89	76	32	75	31	56	66	60	77	190	941	-1019
GAS-4 2023	184	232	256	108	212	184	97	68	107	197	159	156	1960	
Totaal 2024	125	107	107	135	63	92	53	90	92	83	118	248	1313	-1164
Totaal 2023	219	284	294	172	264	241	123	89	138	269	199	185	2477	
Detail - Voertuigcriminaliteit (CF)														
Fietsdiefstal 2024	10	5	8	6	5	10	7	5	6	9	7	10	88	5
2023	4	4	4	7	7	3	2	14	7	16	10	5	83	
Autodiefstal 2024	2	0	0	0	0	0	0	0	0	0	2	0	4	-1
2023	0	0	0	0	0	2	1	0	1	0	0	1	5	
Bromfietsdiefstal 2024	0	0	1	2	2	1	3	1	0	2	0	1	13	-5
2023	0	1	0	2	0	4	1	2	3	1	0	4	18	
Motodiefstal 2024	0	0	0	1	0	0	0	0	0	0	0	0	1	-1
2023	0	0	0	0	0	1	0	0	0	1	0	0	2	
Diefstal uit of aan voertuig 2024	6	4	7	3	2	2	1	1	1	4	3	1	35	-1
2023	1	3	2	4	1	9	1	3	6	1	3	2	36	
Detail - Inbraak in gebouwen (CF)														
Woninginbraak 2024	2	2	3	1	2	2	1	1	4	0	4	1	23	-19
2023	1	7	3	1	3	9	5	3	2	4	4	0	42	
Inbraak in bedrijf of handelszaak 2024	0	2	2	0	0	0	0	2	4	0	3	1	14	6
2023	0	3	0	2	0	0	0	1	0	0	1	1	8	
Detail - Specifieke diefstallen (CF)														
Diefstal gewapenderhand 2024	0	0	0	0	0	1	1	0	0	0	0	0	2	0
2023	0	0	0	1	0	0	0	0	0	1	0	0	2	
Diefstal met geweld zonder wapen 2024	1	1	0	0	1	1	1	0	1	1	1	2	10	-8
2023	4	1	2	1	0	0	2	2	2	2	1	1	18	
Zakkenrollerij 2024	0	1	1	1	0	0	1	0	1	1	0	1	7	2
2023	0	1	0	1	0	0	0	0	0	3	0	0	5	
Detail - Vandalisme (CF)														
Graffiti 2024	0	1	0	0	0	0	0	0	1	3	0	0	5	-1
2023	0	0	0	2	1	0	0	0	1	0	1	1	6	
Beschadigingen aan auto 2024	2	1	0	5	4	4	6	4	1	1	1	1	30	-2
2023	2	4	5	3	3	2	4	4	2	1	2	0	32	
Detail - Overlast / Sluikstorten														
PV's	0	0	0	1	0	0	0	0	0	1	0	1	3	
GAS	0	0	0	0	0	0	0	0	9	21	2	0	32	
Totaal 2024	0	0	0	1	0	0	0	0	9	22	2	1	35	23
Totaal 2023	0	1	2	0	0	1	1	4	0	1	2	0	12	
Detail - Geluidshinder														
PV's	0	1	2	0	0	0	1	0	0	1	1	1	7	
GAS (verkeer + nachtrumoer)	0	0	0	0	0	0	0	0	0	1	0	0	1	
Totaal 2024	0	1	2	0	0	0	1	0	0	2	1	1	8	4
Totaal 2023	0	0	0	0	0	3	0	1	0	0	0	0	4	

Wijk: Macharius - Heirnis

	jan	feb	maa	apr	mei	jun	jul	aug	sep	okt	nov	dec	totaal	
1. Misdrijven														
Totaal 2024	66	65	55	59	64	76	58	72	63	50	57	58	743	-80
Totaal 2023	47	54	109	65	67	75	62	55	82	72	55	80	823	
2. GAS														
Totaal 2024	0	5	3	1	1	3	1	3	2	5	2	0	26	-18
Totaal 2023	8	2	2	1	7	4	3	1	7	3	5	1	44	
3. Niet-misdrijven														
Totaal 2024	6	13	9	7	9	13	11	3	18	7	18	14	128	30
Totaal 2023	4	8	9	9	9	5	12	8	11	11	6	6	98	
4. Verkeersongevallen														
Met lichamelijk letsel 2024	2	0	5	3	4	5	1	4	3	10	2	0	39	4
Met lichamelijk letsel 2023	0	4	1	3	3	7	3	2	3	5	0	4	35	
5. Verkeersinbreuken														
PV's 2024	57	26	32	25	31	87	22	18	21	52	63	44	478	-3
PV's 2023	40	41	47	29	64	44	51	24	53	37	28	23	481	
GAS-4 2024	41	41	35	30	29	22	8	12	24	31	38	35	346	-518
GAS-4 2023	133	142	77	81	83	40	28	17	54	63	61	85	864	
Totaal 2024	98	67	67	55	60	109	30	30	45	83	101	79	824	-521
Totaal 2023	173	183	124	110	147	84	79	41	107	100	89	108	1345	
Detail - Voertuigcriminaliteit (CF)														
Fietsdiefstal 2024	3	4	5	9	4	6	5	14	8	2	2	8	70	6
2023	3	7	5	6	4	4	11	5	6	6	2	5	64	
Autodiefstal 2024	0	1	1	0	1	0	0	1	0	0	0	0	4	0
2023	0	0	0	1	0	0	0	0	1	0	1	1	4	
Bromfietsdiefstal 2024	0	0	0	0	0	1	0	2	3	0	0	0	6	-7
2023	1	0	0	1	0	8	0	0	2	0	1	0	13	
Motodiefstal 2024	0	0	0	1	0	0	0	0	0	1	0	0	2	1
2023	0	0	0	0	0	0	0	0	0	1	0	0	1	
Diefstal uit of aan voertuig 2024	4	4	4	8	1	1	4	5	3	3	2	2	41	23
2023	1	1	0	3	1	1	1	3	1	2	1	3	18	
Detail - Inbraak in gebouwen (CF)														
Woninginbraak 2024	7	4	8	2	1	0	1	4	3	5	2	1	38	11
2023	1	1	1	1	5	3	0	3	1	3	3	5	27	
Inbraak in bedrijf of handelszaak 2024	1	3	1	0	0	3	0	1	1	0	0	0	10	0
2023	1	0	4	1	0	0	0	1	2	0	1	0	10	
Detail - Specifieke diefstallen (CF)														
Diefstal gewapenderhand 2024	0	0	0	0	0	0	1	0	0	0	0	1	2	1
2023	0	1	0	0	0	0	0	0	0	0	0	0	1	
Diefstal met geweld zonder wapen 2024	0	1	1	1	0	0	1	1	0	1	0	0	6	-4
2023	0	2	2	1	1	0	1	0	1	0	0	2	10	
Zakkenrollerij 2024	0	0	0	0	0	0	2	0	1	0	0	0	3	1
2023	0	0	0	0	0	1	0	0	0	0	0	1	2	
Detail - Vandalisme (CF)														
Graffiti 2024	2	0	0	1	1	1	3	3	0	1	1	0	13	6
2023	0	0	0	1	1	0	1	1	2	1	0	0	7	
Beschadigingen aan auto 2024	1	4	2	1	0	4	4	0	1	1	1	1	20	-2
2023	1	2	2	3	3	0	2	0	4	2	1	2	22	
Detail - Overlast / Sluikstorten														
PV's	1	0	0	0	1	0	0	0	0	0	0	0	2	
GAS	0	2	1	0	0	1	0	1	0	4	1	0	10	
Totaal 2024	1	2	1	0	1	1	0	1	0	4	1	0	12	-7
Totaal 2023	0	1	1	1	4	3	0	1	4	2	2	0	19	
Detail - Geluidshinder														
PV's	0	1	0	0	1	0	0	1	1	0	0	0	4	
GAS (verkeer + nachtrumoer)	0	0	0	0	0	0	0	0	1	0	0	0	1	
Totaal 2024	0	1	0	0	1	0	0	1	2	0	0	0	5	1
Totaal 2023	0	0	0	0	3	0	0	0	1	0	0	0	4	

Wijk: Mariakerke

	jan	feb	maa	apr	mei	jun	jul	aug	sep	okt	nov	dec	totaal	
1. Misdrijven														
Totaal 2024	64	71	73	82	80	90	78	66	71	87	77	58	897	51
Totaal 2023	77	62	65	53	70	70	71	73	80	74	70	81	846	
2. GAS														
Totaal 2024	0	0	5	6	0	5	2	0	1	3	3	2	27	-5
Totaal 2023	4	1	1	2	6	5	1	0	4	2	2	4	32	
3. Niet-misdrijven														
Totaal 2024	14	11	11	16	12	17	8	12	13	16	15	12	157	-2
Totaal 2023	22	15	11	17	4	13	9	16	13	15	11	13	159	
4. Verkeersongevallen														
Met lichamelijk letsel 2024	7	6	4	6	4	5	6	5	2	7	2	5	59	21
Met lichamelijk letsel 2023	5	3	3	1	4	3	1	4	5	4	3	2	38	
5. Verkeersinbreuken														
PV's 2024	8	7	27	29	60	40	29	28	8	11	50	18	315	-49
PV's 2023	31	18	58	37	29	21	30	16	35	35	52	2	364	
GAS-4 2024	18	12	20	35	29	9	8	25	45	24	54	14	293	14
GAS-4 2023	17	18	61	20	13	19	3	33	36	17	29	13	279	
Totaal 2024	26	19	47	64	89	49	37	53	53	35	104	32	608	-35
Totaal 2023	48	36	119	57	42	40	33	49	71	52	81	15	643	
Detail - Voertuigcriminaliteit (CF)														
Fietsdiefstal 2024	2	0	1	1	0	1	3	1	2	3	3	1	18	1
2023	1	2	1	1	2	2	2	2	2	0	1	1	17	
Autodiefstal 2024	0	1	0	0	0	0	1	0	0	0	0	0	2	-1
2023	2	0	0	0	0	0	1	0	0	0	0	0	3	
Bromfietsdiefstal 2024	1	0	0	3	0	0	0	1	0	0	1	0	6	4
2023	0	0	0	0	0	0	1	0	0	0	0	1	2	
Motodiefstal 2024	0	0	0	0	0	0	0	0	0	0	0	0	0	0
2023	0	0	0	0	0	0	0	0	0	0	0	0	0	
Diefstal uit of aan voertuig 2024	4	4	0	5	10	2	0	3	0	2	6	0	36	-5
2023	2	4	1	1	5	2	0	8	7	4	1	6	41	
Detail - Inbraak in gebouwen (CF)														
Woninginbraak 2024	5	15	14	7	1	3	3	4	1	0	5	7	65	-18
2023	8	7	9	1	6	7	15	5	5	3	10	7	83	
Inbraak in bedrijf of handelszaak 2024	0	2	2	0	2	0	0	0	0	0	0	1	7	2
2023	0	0	0	0	1	1	1	1	0	0	1	0	5	
Detail - Specifieke diefstallen (CF)														
Diefstal gewapenderhand 2024	0	0	0	0	0	0	0	0	0	0	0	0	0	-3
2023	0	0	0	0	1	1	0	0	0	1	0	0	3	
Diefstal met geweld zonder wapen 2024	1	0	0	0	0	1	1	3	1	2	1	1	11	-3
2023	1	2	0	0	2	2	3	1	0	1	2	0	14	
Zakkenrollerij 2024	1	0	0	1	0	0	1	1	0	0	3	0	7	6
2023	0	0	1	0	0	0	0	0	0	0	0	0	1	
Detail - Vandalisme (CF)														
Graffiti 2024	0	0	0	0	0	0	0	0	0	1	0	0	1	-1
2023	1	0	0	0	0	0	1	0	0	0	0	0	2	
Beschadigingen aan auto 2024	0	2	4	2	1	2	2	0	4	1	1	0	19	6
2023	2	0	1	0	1	1	1	2	0	1	2	2	13	
Detail - Overlast / Sluikstorten														
PV's	0	0	0	1	0	0	1	0	1	1	0	0	4	
GAS	0	0	3	5	0	0	1	0	1	1	1	0	12	
Totaal 2024	0	0	3	6	0	0	2	0	2	2	1	0	16	7
Totaal 2023	2	0	0	1	1	2	0	0	0	0	1	2	9	
Detail - Geluidshinder														
PV's	0	0	0	0	0	1	0	0	0	0	0	0	1	
GAS (verkeer + nachtrumoer)	0	0	0	0	0	1	0	0	0	0	0	0	1	
Totaal 2024	0	0	0	0	0	2	0	0	0	0	0	0	2	-7
Totaal 2023	0	2	0	0	2	4	0	0	0	0	0	1	9	

Wijk: Moscou - Vogelhoek

	jan	feb	maa	apr	mei	jun	jul	aug	sep	okt	nov	dec	totaal	
1. Misdrijven														
Totaal 2024	19	26	36	31	23	32	32	23	23	26	12	17	300	-15
Totaal 2023	35	28	17	28	17	41	35	25	32	20	14	23	315	
2. GAS														
Totaal 2024	0	0	2	0	0	0	0	0	1	1	0	0	4	-1
Totaal 2023	0	0	0	1	1	0	0	1	0	2	0	0	5	
3. Niet-misdrijven														
Totaal 2024	4	2	10	10	1	3	6	4	5	8	5	6	64	2
Totaal 2023	11	1	4	5	3	3	8	2	5	4	8	8	62	
4. Verkeersongevallen														
Met lichamelijk letsel 2024	0	2	1	1	0	2	1	2	0	1	2	0	12	3
Met lichamelijk letsel 2023	2	1	0	1	0	1	0	2	0	0	2	0	9	
5. Verkeersinbreuken														
PV's 2024	6	0	3	9	6	10	13	7	4	9	2	0	69	11
PV's 2023	0	3	0	3	4	8	11	4	7	5	2	11	58	
GAS-4 2024	15	15	16	16	12	11	3	2	18	6	17	45	176	-193
GAS-4 2023	14	47	8	13	29	46	25	8	59	68	34	18	369	
Totaal 2024	21	15	19	25	18	21	16	9	22	15	19	45	245	-182
Totaal 2023	14	50	8	16	33	54	36	12	66	73	36	29	427	
Detail - Voertuigcriminaliteit (CF)														
Fietsdiefstal 2024	0	5	0	2	0	0	6	1	3	4	0	0	21	1
2023	0	4	1	1	3	4	0	0	7	0	0	0	20	
Autodiefstal 2024	2	0	0	0	1	0	0	0	0	0	0	0	3	1
2023	0	0	0	0	0	1	0	0	1	0	0	0	2	
Bromfietsdiefstal 2024	0	0	0	0	0	1	0	0	1	1	0	1	4	0
2023	0	1	0	0	0	0	0	1	1	0	1	0	4	
Motodiefstal 2024	0	0	0	0	0	0	1	0	0	0	0	0	1	-2
2023	0	0	0	0	0	1	1	0	0	0	1	0	3	
Diefstal uit of aan voertuig 2024	1	0	0	2	1	0	1	0	0	1	0	2	8	-6
2023	1	1	0	3	0	6	0	2	1	0	0	0	14	
Detail - Inbraak in gebouwen (CF)														
Woninginbraak 2024	4	3	2	2	1	1	1	0	0	2	1	2	19	0
2023	2	1	1	3	0	6	0	2	0	3	0	1	19	
Inbraak in bedrijf of handelszaak 2024	0	0	0	0	0	0	0	0	0	0	0	0	0	0
2023	0	0	0	0	0	0	0	0	0	0	0	0	0	
Detail - Specifieke diefstallen (CF)														
Diefstal gewapenderhand 2024	0	0	0	0	0	0	0	0	1	0	0	0	1	1
2023	0	0	0	0	0	0	0	0	0	0	0	0	0	
Diefstal met geweld zonder wapen 2024	0	1	0	0	0	0	0	0	0	0	0	0	1	-5
2023	1	0	0	0	1	1	1	0	1	0	1	0	6	
Zakkenrollerij 2024	0	0	0	0	0	0	0	0	0	0	0	0	0	0
2023	0	0	0	0	0	0	0	0	0	0	0	0	0	
Detail - Vandalisme (CF)														
Graffiti 2024	0	0	0	0	0	0	0	0	0	0	0	0	0	0
2023	0	0	0	0	0	0	0	0	0	0	0	0	0	
Beschadigingen aan auto 2024	2	1	2	1	0	0	1	2	0	1	0	1	11	7
2023	1	1	0	0	0	0	0	1	0	0	0	1	4	
Detail - Overlast / Sluikstorten														
PV's	0	0	0	0	1	0	0	0	0	0	0	0	1	
GAS	0	0	1	0	0	0	0	0	0	0	0	0	1	
Totaal 2024	0	0	1	0	1	0	0	0	0	0	0	0	2	2
Totaal 2023	0	0	0	0	0	0	0	0	0	0	0	0	0	
Detail - Geluidshinder														
PV's	0	0	0	0	0	0	0	0	1	0	0	0	1	
GAS (verkeer + nachtrumoer)	0	0	0	0	0	0	0	0	0	0	0	0	0	
Totaal 2024	0	0	0	0	0	0	0	0	1	0	0	0	1	-2
Totaal 2023	0	0	0	2	0	0	0	0	0	1	0	0	3	

Wijk: Muide - Meulestede - Afrikalaan

	jan	feb	maa	apr	mei	jun	jul	aug	sep	okt	nov	dec	totaal	
1. Misdrijven														
Totaal 2024	83	54	61	81	118	54	59	65	66	50	51	37	779	-42
Totaal 2023	86	49	45	52	63	98	47	90	61	74	64	92	821	
2. GAS														
Totaal 2024	8	7	2	3	13	3	7	5	11	9	14	3	85	-17
Totaal 2023	6	10	0	4	4	23	9	7	10	11	5	13	102	
3. Niet-misdrijven														
Totaal 2024	21	12	16	14	15	13	14	12	16	16	11	7	167	-15
Totaal 2023	23	14	15	10	11	19	12	18	10	16	13	21	182	
4. Verkeersongevallen														
Met lichamelijk letsel 2024	1	0	4	1	4	1	0	4	2	5	2	1	25	6
Met lichamelijk letsel 2023	3	2	3	0	3	2	1	0	0	2	3	0	19	
5. Verkeersinbreuken														
PV's 2024	31	68	24	32	75	31	26	24	56	56	98	24	545	-48
PV's 2023	55	21	54	48	92	52	20	77	20	46	66	42	593	
GAS-4 2024	60	65	38	60	80	57	29	47	79	71	64	48	698	118
GAS-4 2023	19	38	44	44	91	42	9	33	42	48	71	99	580	
Totaal 2024	91	133	62	92	155	88	55	71	135	127	162	72	1243	70
Totaal 2023	74	59	98	92	183	94	29	110	62	94	137	141	1173	
Detail - Voertuigcriminaliteit (CF)														
Fietsdiefstal 2024	4	3	3	4	4	3	3	6	6	2	3	2	43	15
2023	1	2	2	2	3	3	3	6	3	1	1	1	28	
Autodiefstal 2024	0	0	0	0	0	1	1	0	0	0	0	1	3	0
2023	0	0	0	0	0	1	0	1	0	1	0	0	3	
Bromfietsdiefstal 2024	0	0	0	0	3	0	1	1	2	0	3	0	10	4
2023	1	1	0	1	1	1	0	1	0	0	0	0	6	
Motodiefstal 2024	0	0	0	0	0	0	0	0	1	0	0	0	1	1
2023	0	0	0	0	0	0	0	0	0	0	0	0	0	
Diefstal uit of aan voertuig 2024	8	0	0	2	0	0	2	3	1	0	2	2	20	-5
2023	4	2	0	3	5	0	2	1	0	2	5	1	25	
Detail - Inbraak in gebouwen (CF)														
Woninginbraak 2024	4	0	1	0	2	1	0	2	0	0	1	1	12	-16
2023	3	0	1	4	0	3	2	10	1	2	2	0	28	
Inbraak in bedrijf of handelszaak 2024	0	0	1	0	1	0	0	5	1	0	1	0	9	3
2023	0	1	1	0	0	2	0	1	0	0	1	0	6	
Detail - Specifieke diefstallen (CF)														
Diefstal gewapenderhand 2024	1	0	0	0	0	0	0	0	0	0	0	0	1	1
2023	0	0	0	0	0	0	0	0	0	0	0	0	0	
Diefstal met geweld zonder wapen 2024	0	0	3	0	0	1	1	0	3	0	0	1	9	-1
2023	1	1	0	1	0	1	1	1	0	1	0	3	10	
Zakkenrollerij 2024	0	0	0	1	0	0	0	0	0	0	0	0	1	-3
2023	0	1	0	0	0	0	1	1	0	0	0	1	4	
Detail - Vandalisme (CF)														
Graffiti 2024	0	0	0	0	0	0	0	2	1	0	0	0	3	0
2023	1	1	0	0	0	1	0	0	0	0	0	0	3	
Beschadigingen aan auto 2024	3	4	1	2	1	1	2	2	1	1	0	0	18	0
2023	1	1	1	2	1	1	2	2	2	3	1	1	18	
Detail - Overlast / Sluikstorten														
PV's	0	0	0	1	2	0	0	0	0	0	0	0	3	
GAS	0	4	0	1	13	2	5	3	5	6	12	2	53	
Totaal 2024	0	4	0	2	15	2	5	3	5	6	12	2	56	-28
Totaal 2023	6	9	0	0	0	24	7	8	10	10	4	6	84	
Detail - Geluidshinder														
PV's	1	0	1	1	0	0	1	1	1	0	0	0	6	
GAS (verkeer + nachtrumoer)	0	2	0	0	0	0	0	1	0	0	0	0	3	
Totaal 2024	1	2	1	1	0	0	1	2	1	0	0	0	9	2
Totaal 2023	0	0	0	0	2	0	0	1	0	0	2	2	7	

Wijk: Nieuw Gent - UZ

	jan	feb	maa	apr	mei	jun	jul	aug	sep	okt	nov	dec	totaal	
1. Misdrijven														
Totaal 2024	123	106	108	91	111	115	106	106	124	134	143	107	1374	-576
Totaal 2023	171	153	159	168	194	222	122	140	178	166	160	117	1950	
2. GAS														
Totaal 2024	6	30	19	14	10	8	1	12	11	28	6	4	149	-1
Totaal 2023	19	26	33	12	16	1	8	6	3	8	10	8	150	
3. Niet-misdrijven														
Totaal 2024	53	33	34	36	42	37	44	38	45	41	62	41	506	-302
Totaal 2023	72	57	59	52	82	123	50	50	79	85	60	39	808	
4. Verkeersongevallen														
Met lichamelijk letsel 2024	2	1	3	2	4	5	3	0	5	6	4	3	38	-16
Met lichamelijk letsel 2023	4	2	3	7	2	7	3	2	4	6	12	2	54	
5. Verkeersinbreuken														
PV's 2024	45	70	35	30	30	42	27	19	15	28	23	45	409	-172
PV's 2023	44	48	64	42	47	41	43	35	47	60	73	37	581	
GAS-4 2024	78	62	80	57	20	38	10	17	15	21	27	22	447	25
GAS-4 2023	17	30	105	40	22	37	13	26	17	51	46	18	422	
Totaal 2024	123	132	115	87	50	80	37	36	30	49	50	67	856	-147
Totaal 2023	61	78	169	82	69	78	56	61	64	111	119	55	1003	
Detail - Voertuigcriminaliteit (CF)														
Fietsdiefstal 2024	3	3	0	4	2	4	6	5	4	5	7	1	44	-10
2023	2	4	8	7	4	5	2	6	8	1	7	0	54	
Autodiefstal 2024	0	0	0	0	0	0	0	0	0	0	0	0	0	-2
2023	0	0	0	0	0	0	1	0	0	0	0	1	2	
Bromfietsdiefstal 2024	0	1	0	0	0	2	2	1	2	2	0	0	10	-11
2023	0	0	1	0	3	2	1	1	5	4	4	0	21	
Motodiefstal 2024	0	0	0	0	0	0	0	0	0	0	0	0	0	-1
2023	0	0	0	0	0	0	0	0	1	0	0	0	1	
Diefstal uit of aan voertuig 2024	6	9	2	0	2	0	1	1	3	0	2	4	30	-19
2023	0	2	7	3	4	2	3	12	5	7	3	1	49	
Detail - Inbraak in gebouwen (CF)														
Woninginbraak 2024	2	1	6	2	1	3	2	1	4	3	8	3	36	-20
2023	7	2	5	7	9	3	8	3	2	3	5	2	56	
Inbraak in bedrijf of handelszaak 2024	1	2	0	0	0	1	0	0	0	0	1	0	5	2
2023	1	0	0	0	0	0	0	0	0	0	1	1	3	
Detail - Specifieke diefstallen (CF)														
Diefstal gewapenderhand 2024	0	0	0	0	0	1	0	0	0	0	0	0	1	-5
2023	0	1	0	1	0	2	0	0	1	1	0	0	6	
Diefstal met geweld zonder wapen 2024	0	2	0	1	0	1	0	1	0	2	0	2	9	-4
2023	0	0	2	3	1	4	0	0	0	1	0	2	13	
Zakkenrollerij 2024	0	0	0	0	0	0	0	0	1	0	0	1	2	-1
2023	0	0	0	0	1	0	0	1	0	1	0	0	3	
Detail - Vandalisme (CF)														
Graffiti 2024	0	0	0	1	0	0	0	1	0	1	0	0	3	1
2023	0	0	0	0	0	0	0	0	1	0	1	0	2	
Beschadigingen aan auto 2024	3	6	0	3	2	5	5	2	3	4	3	3	39	-8
2023	4	2	3	7	12	6	5	2	3	0	2	1	47	
Detail - Overlast / Sluikstorten														
PV's	0	0	0	0	2	1	0	0	2	1	0	0	6	
GAS	5	29	19	14	8	8	0	12	9	23	4	3	134	
Totaal 2024	5	29	19	14	10	9	0	12	11	24	4	3	140	2
Totaal 2023	19	25	35	12	15	1	6	7	3	7	4	4	138	
Detail - Geluidshinder														
PV's	0	0	0	0	0	0	1	0	0	2	0	0	3	
GAS (verkeer + nachtrumoer)	0	0	0	0	0	0	0	0	1	1	0	0	2	
Totaal 2024	0	0	0	0	0	0	1	0	1	3	0	0	5	-2
Totaal 2023	0	0	0	0	2	0	1	0	0	0	3	1	7	

Wijk: Oostakker

	jan	feb	maa	apr	mei	jun	jul	aug	sep	okt	nov	dec	totaal	
1. Misdrijven														
Totaal 2024	90	73	72	56	59	62	57	61	57	58	67	63	775	-41
Totaal 2023	79	50	60	69	57	68	76	68	80	64	72	73	816	
2. GAS														
Totaal 2024	2	1	0	1	3	0	1	2	118	3	2	5	138	116
Totaal 2023	4	0	1	3	1	1	1	3	1	2	2	3	22	
3. Niet-misdrijven														
Totaal 2024	38	30	22	21	14	22	24	17	17	10	16	17	248	41
Totaal 2023	13	15	13	10	15	17	31	16	25	19	19	14	207	
4. Verkeersongevallen														
Met lichamelijk letsel 2024	4	1	4	0	3	2	3	3	4	2	2	3	31	-12
Met lichamelijk letsel 2023	2	2	4	5	3	7	3	2	5	0	6	4	43	
5. Verkeersinbreuken														
PV's 2024	18	3	7	18	37	20	13	19	37	23	70	38	303	48
PV's 2023	27	10	8	33	19	16	9	8	36	36	28	25	255	
GAS-4 2024	9	4	0	4	11	1	2	6	12	10	20	10	89	33
GAS-4 2023	6	2	4	2	3	0	4	6	11	4	9	5	56	
Totaal 2024	27	7	7	22	48	21	15	25	49	33	90	48	392	81
Totaal 2023	33	12	12	35	22	16	13	14	47	40	37	30	311	
Detail - Voertuigcriminaliteit (CF)														
Fietsdiefstal 2024	1	2	0	1	3	0	0	2	1	3	2	1	16	-5
2023	1	1	2	1	3	3	2	1	3	3	1	0	21	
Autodiefstal 2024	1	0	0	1	0	0	0	0	0	0	0	0	2	-3
2023	0	0	0	1	1	0	0	0	0	1	1	1	5	
Bromfietsdiefstal 2024	0	0	1	0	0	0	0	0	0	8	0	0	9	7
2023	0	0	0	0	0	0	0	0	1	1	0	0	2	
Motodiefstal 2024	0	0	0	0	0	0	0	0	0	0	0	0	0	0
2023	0	0	0	0	0	0	0	0	0	0	0	0	0	
Diefstal uit of aan voertuig 2024	0	3	0	1	0	1	0	2	1	2	3	0	13	-19
2023	3	1	0	0	0	5	1	2	10	1	1	8	32	
Detail - Inbraak in gebouwen (CF)														
Woninginbraak 2024	2	0	4	0	2	1	2	1	0	2	6	5	25	-2
2023	3	2	2	0	0	0	2	3	3	2	5	5	27	
Inbraak in bedrijf of handelszaak 2024	0	1	0	1	0	0	1	0	0	1	0	0	4	0
2023	0	0	0	0	0	0	1	1	1	1	0	0	4	
Detail - Specifieke diefstallen (CF)														
Diefstal gewapenderhand 2024	0	0	0	0	0	0	0	0	0	0	1	0	1	0
2023	0	0	0	0	0	0	0	1	0	0	0	0	1	
Diefstal met geweld zonder wapen 2024	2	1	1	0	0	0	1	0	1	0	1	0	7	0
2023	1	1	2	0	0	1	0	0	0	1	0	1	7	
Zakkenrollerij 2024	0	0	1	0	1	0	0	0	0	0	0	0	2	-3
2023	0	0	0	1	1	0	1	0	0	2	0	0	5	
Detail - Vandalisme (CF)														
Graffiti 2024	0	0	0	0	0	0	0	2	0	0	0	1	3	3
2023	0	0	0	0	0	0	0	0	0	0	0	0	0	
Beschadigingen aan auto 2024	1	3	1	2	1	1	1	2	2	3	1	2	20	-1
2023	2	0	1	3	1	1	3	3	1	3	2	1	21	
Detail - Overlast / Sluikstorten														
PV's	0	1	0	0	0	0	0	0	0	0	0	1	2	
GAS	0	0	0	0	1	0	0	0	0	0	0	1	2	
Totaal 2024	0	1	0	0	1	0	0	0	0	0	0	2	4	2
Totaal 2023	0	1	0	0	1	0	0	0	0	0	0	0	2	
Detail - Geluidshinder														
PV's	1	0	0	1	2	0	0	0	0	1	0	1	6	
GAS (verkeer + nachtrumoer)	0	0	0	0	1	0	0	0	0	1	0	0	2	
Totaal 2024	1	0	0	1	3	0	0	0	0	2	0	1	8	-1
Totaal 2023	1	0	0	4	0	2	0	0	1	0	0	1	9	

Wijk: Oud Gentbrugge

	jan	feb	maa	apr	mei	jun	jul	aug	sep	okt	nov	dec	totaal	
1. Misdrijven														
Totaal 2024	64	52	71	47	62	75	59	55	46	67	59	52	709	-55
Totaal 2023	57	69	56	86	58	77	66	51	57	55	60	72	764	
2. GAS														
Totaal 2024	4	3	1	1	1	0	0	2	0	3	1	2	18	-20
Totaal 2023	1	2	2	2	3	3	9	3	1	7	4	1	38	
3. Niet-misdrijven														
Totaal 2024	12	10	14	8	18	9	11	7	14	16	13	12	144	30
Totaal 2023	12	12	11	10	8	11	10	9	6	9	7	9	114	
4. Verkeersongevallen														
Met lichamelijk letsel 2024	0	0	2	1	1	3	2	1	3	3	6	1	23	-9
Met lichamelijk letsel 2023	2	2	1	5	4	7	1	0	2	4	3	1	32	
5. Verkeersinbreuken														
PV's 2024	34	3	18	13	71	56	47	13	29	40	49	33	406	20
PV's 2023	29	17	40	39	39	45	8	16	43	23	64	23	386	
GAS-4 2024	73	35	76	28	30	22	10	14	23	38	44	45	438	-625
GAS-4 2023	102	83	91	41	172	198	31	32	74	88	97	54	1063	
Totaal 2024	107	38	94	41	101	78	57	27	52	78	93	78	844	-605
Totaal 2023	131	100	131	80	211	243	39	48	117	111	161	77	1449	
Detail - Voertuigcriminaliteit (CF)														
Fietsdiefstal 2024	3	1	5	2	4	1	5	4	1	3	6	1	36	-24
2023	2	5	4	7	6	6	5	4	4	7	5	5	60	
Autodiefstal 2024	0	0	2	0	1	0	0	0	0	0	0	0	3	-2
2023	0	0	0	1	0	1	0	0	0	0	1	2	5	
Bromfietsdiefstal 2024	1	1	1	0	0	2	2	0	1	6	1	1	16	-2
2023	1	1	0	0	3	7	2	1	2	1	0	0	18	
Motodiefstal 2024	0	0	0	0	0	0	0	0	1	0	0	0	1	-1
2023	0	0	0	1	0	0	0	0	1	0	0	0	2	
Diefstal uit of aan voertuig 2024	3	4	5	3	6	3	4	4	3	1	10	0	46	13
2023	1	2	1	2	0	7	2	2	4	5	3	4	33	
Detail - Inbraak in gebouwen (CF)														
Woninginbraak 2024	4	1	2	3	0	0	1	3	2	2	1	2	21	-3
2023	1	2	1	4	1	2	2	1	3	2	3	2	24	
Inbraak in bedrijf of handelszaak 2024	3	1	4	0	0	1	0	2	0	0	0	0	11	7
2023	0	0	0	1	1	0	1	0	0	0	1	0	4	
Detail - Specifieke diefstallen (CF)														
Diefstal gewapenderhand 2024	0	0	0	0	0	0	0	0	0	0	0	0	0	-2
2023	0	1	0	0	0	0	1	0	0	0	0	0	2	
Diefstal met geweld zonder wapen 2024	0	0	1	1	1	1	0	0	1	0	0	0	5	-2
2023	0	0	2	1	2	0	1	1	0	0	0	0	7	
Zakkenrollerij 2024	0	0	0	0	0	1	3	0	0	0	0	0	4	4
2023	0	0	0	0	0	0	0	0	0	0	0	0	0	
Detail - Vandalisme (CF)														
Graffiti 2024	0	0	0	0	0	0	0	0	0	0	0	0	0	-5
2023	2	0	1	1	0	0	0	1	0	0	0	0	5	
Beschadigingen aan auto 2024	2	1	3	0	1	2	0	1	0	1	1	1	13	-3
2023	2	0	1	0	4	0	0	0	3	1	1	4	16	
Detail - Overlast / Sluikstorten														
PV's	0	0	0	0	0	0	0	0	0	1	0	0	1	
GAS	1	0	0	1	0	0	0	0	0	1	1	1	5	
Totaal 2024	1	0	0	1	0	0	0	0	0	2	1	1	6	-2
Totaal 2023	2	1	0	0	2	1	0	1	0	0	1	0	8	
Detail - Geluidshinder														
PV's	1	0	0	0	0	0	0	0	1	0	0	0	2	
GAS (verkeer + nachtrumoer)	0	0	0	0	0	0	0	0	0	0	0	0	0	
Totaal 2024	1	0	0	0	0	0	0	0	1	0	0	0	2	-13
Totaal 2023	0	2	2	4	0	2	1	0	0	4	0	0	15	

Wijk: Rabot - Blaisantvest

	jan	feb	maa	apr	mei	jun	jul	aug	sep	okt	nov	dec	totaal	
1. Misdrijven														
Totaal 2024	117	92	122	124	124	111	106	116	122	132	110	94	1370	-25
Totaal 2023	104	103	117	100	109	126	86	104	126	120	142	158	1395	
2. GAS														
Totaal 2024	21	24	12	18	51	39	4	30	10	19	24	12	264	4
Totaal 2023	12	4	5	31	22	20	7	12	26	56	22	43	260	
3. Niet-misdrijven														
Totaal 2024	15	15	22	17	11	15	25	20	20	23	17	18	218	21
Totaal 2023	14	17	12	18	15	11	16	15	19	15	22	23	197	
4. Verkeersongevallen														
Met lichamelijk letsel 2024	3	10	2	4	2	2	7	2	8	3	6	4	53	9
Met lichamelijk letsel 2023	2	3	6	2	6	2	2	4	4	4	6	3	44	
5. Verkeersinbreuken														
PV's 2024	85	100	76	69	106	124	98	81	69	130	80	108	1126	-46
PV's 2023	132	85	118	111	117	124	52	47	139	98	65	84	1172	
GAS-4 2024	53	62	54	47	57	34	10	10	65	38	52	74	556	-205
GAS-4 2023	49	49	89	76	79	46	25	44	102	64	79	59	761	
Totaal 2024	138	162	130	116	163	158	108	91	134	168	132	182	1682	-251
Totaal 2023	181	134	207	187	196	170	77	91	241	162	144	143	1933	
Detail - Voertuigcriminaliteit (CF)														
Fietsdiefstal 2024	4	4	7	7	5	4	2	9	7	5	7	6	67	10
2023	5	5	4	4	7	3	1	5	6	10	6	1	57	
Autodiefstal 2024	0	1	0	0	0	0	0	0	0	0	0	2	3	-2
2023	2	0	1	0	0	1	0	0	0	0	0	1	5	
Bromfietsdiefstal 2024	0	0	0	1	1	2	2	3	1	1	1	1	13	7
2023	2	0	1	0	0	1	0	1	1	0	0	0	6	
Motodiefstal 2024	0	0	1	0	0	0	0	0	1	1	1	0	4	4
2023	0	0	0	0	0	0	0	0	0	0	0	0	0	
Diefstal uit of aan voertuig 2024	1	0	1	4	0	1	0	3	2	5	2	4	23	4
2023	0	0	0	0	1	0	1	2	2	1	4	8	19	
Detail - Inbraak in gebouwen (CF)														
Woninginbraak 2024	6	4	3	10	5	3	8	3	4	9	0	0	55	12
2023	1	3	1	3	11	3	1	5	4	2	2	7	43	
Inbraak in bedrijf of handelszaak 2024	1	3	1	1	2	0	5	1	0	0	0	2	16	8
2023	0	0	1	1	0	0	0	0	1	0	1	4	8	
Detail - Specifieke diefstallen (CF)														
Diefstal gewapenderhand 2024	0	0	0	0	0	0	0	0	0	0	0	0	0	-1
2023	1	0	0	0	0	0	0	0	0	0	0	0	1	
Diefstal met geweld zonder wapen 2024	1	3	2	1	2	1	0	2	2	1	0	0	15	0
2023	1	1	1	2	1	0	1	3	0	2	2	1	15	
Zakkenrollerij 2024	0	1	0	1	2	0	0	2	0	0	1	1	8	-1
2023	0	0	0	0	0	0	4	0	2	1	1	1	9	
Detail - Vandalisme (CF)														
Graffiti 2024	0	0	1	0	0	0	0	0	0	0	0	0	1	-5
2023	0	0	0	0	0	0	0	0	0	3	2	1	6	
Beschadigingen aan auto 2024	0	2	9	2	3	1	8	2	1	4	4	0	36	1
2023	4	3	1	5	3	1	4	4	4	1	5	0	35	
Detail - Overlast / Sluikstorten														
PV's	1	2	2	1	2	0	1	0	2	1	1	0	13	
GAS	7	19	9	17	34	33	4	28	9	11	15	9	195	
Totaal 2024	8	21	11	18	36	33	5	28	11	12	16	9	208	7
Totaal 2023	12	4	5	25	13	19	0	9	13	49	20	32	201	
Detail - Geluidshinder														
PV's	0	0	1	0	0	3	0	1	0	5	2	2	14	
GAS (verkeer + nachtrumoer)	2	1	2	0	14	2	0	1	0	4	3	0	29	
Totaal 2024	2	1	3	0	14	5	0	2	0	9	5	2	43	-2
Totaal 2023	0	2	0	5	4	7	5	1	11	4	3	3	45	

Wijk: Sint-Amandsberg

	jan	feb	maa	apr	mei	jun	jul	aug	sep	okt	nov	dec	totaal	
1. Misdrijven														
Totaal 2024	74	97	110	116	125	148	110	122	136	170	199	140	1547	-93
Totaal 2023	133	136	132	147	167	138	111	174	146	123	119	114	1640	
2. GAS														
Totaal 2024	2	4	1	0	0	4	5	0	7	4	2	2	31	-12
Totaal 2023	2	6	4	3	1	4	2	7	4	3	2	5	43	
3. Niet-misdrijven														
Totaal 2024	12	14	22	19	24	46	35	39	29	50	52	38	380	1
Totaal 2023	33	38	33	44	34	27	27	55	21	29	20	18	379	
4. Verkeersongevallen														
Met lichamelijk letsel 2024	6	4	4	4	4	3	2	3	4	9	4	5	52	2
Met lichamelijk letsel 2023	5	2	5	5	6	7	0	2	2	5	5	6	50	
5. Verkeersinbreuken														
PV's 2024	31	20	59	88	62	67	29	40	51	31	30	23	531	177
PV's 2023	19	29	30	29	26	25	19	30	17	47	37	46	354	
GAS-4 2024	51	41	45	19	45	32	7	16	35	20	28	39	378	-240
GAS-4 2023	44	57	57	37	53	45	35	18	48	78	84	62	618	
Totaal 2024	82	61	104	107	107	99	36	56	86	51	58	62	909	-63
Totaal 2023	63	86	87	66	79	70	54	48	65	125	121	108	972	
Detail - Voertuigcriminaliteit (CF)														
Fietsdiefstal 2024	3	2	2	4	5	1	5	4	4	5	4	4	43	-43
2023	9	8	15	7	4	5	5	8	12	7	3	3	86	
Autodiefstal 2024	0	0	1	0	0	0	0	0	0	1	0	0	2	-3
2023	1	0	0	0	0	0	0	0	0	0	2	2	5	
Bromfietsdiefstal 2024	0	1	1	1	1	0	0	1	1	9	1	0	16	6
2023	2	1	1	0	1	0	1	0	2	0	2	0	10	
Motodiefstal 2024	0	0	1	0	0	0	0	0	1	0	1	0	3	3
2023	0	0	0	0	0	0	0	0	0	0	0	0	0	
Diefstal uit of aan voertuig 2024	6	5	5	1	2	0	1	2	3	4	7	1	37	-27
2023	7	5	3	5	8	2	3	6	8	8	3	6	64	
Detail - Inbraak in gebouwen (CF)														
Woninginbraak 2024	3	1	5	2	3	4	3	0	2	5	9	6	43	-36
2023	5	2	6	6	7	6	9	10	9	2	12	5	79	
Inbraak in bedrijf of handelszaak 2024	0	1	0	4	1	2	0	0	1	6	0	1	16	5
2023	1	0	1	1	2	0	1	1	0	0	1	3	11	
Detail - Specifieke diefstallen (CF)														
Diefstal gewapenderhand 2024	0	0	0	0	0	0	0	0	0	1	1	0	2	2
2023	0	0	0	0	0	0	0	0	0	0	0	0	0	
Diefstal met geweld zonder wapen 2024	0	0	0	0	0	5	0	1	0	0	0	1	7	-7
2023	2	1	2	0	1	1	2	3	1	0	0	1	14	
Zakkenrollerij 2024	0	0	0	0	0	0	0	1	1	0	0	0	2	-9
2023	0	0	0	0	1	4	0	0	2	1	1	2	11	
Detail - Vandalisme (CF)														
Graffiti 2024	0	0	1	0	0	0	1	0	1	1	1	0	5	-3
2023	2	1	0	1	1	1	0	0	1	0	0	1	8	
Beschadigingen aan auto 2024	3	11	5	5	4	4	6	5	6	3	4	3	59	7
2023	3	6	6	3	1	5	2	9	4	5	6	2	52	
Detail - Overlast / Sluikstorten														
PV's	0	0	0	0	0	0	0	0	0	2	0	0	2	
GAS	1	0	0	0	0	1	0	0	1	0	2	0	5	
Totaal 2024	1	0	0	0	0	1	0	0	1	2	2	0	7	2
Totaal 2023	0	0	0	0	1	1	0	1	1	1	0	0	5	
Detail - Geluidshinder														
PV's	0	2	1	0	0	1	0	0	2	2	0	0	8	
GAS (verkeer + nachtrumoer)	0	0	0	0	0	1	0	0	0	0	0	0	1	
Totaal 2024	0	2	1	0	0	2	0	0	2	2	0	0	9	0
Totaal 2023	0	3	0	3	0	0	0	1	0	1	1	0	9	

Wijk: Sint-Denijs-Westrem

	jan	feb	maa	apr	mei	jun	jul	aug	sep	okt	nov	dec	totaal	
1. Misdrijven														
Totaal 2024	33	77	25	41	53	38	38	53	48	35	46	42	529	-210
Totaal 2023	39	194	44	47	56	49	47	54	57	46	52	54	739	
2. GAS														
Totaal 2024	2	0	1	0	3	0	1	1	0	0	0	1	9	-4
Totaal 2023	1	2	1	1	5	1	0	0	1	0	1	0	13	
3. Niet-misdrijven														
Totaal 2024	8	28	10	12	15	9	8	10	13	6	10	10	139	6
Totaal 2023	10	7	9	13	17	13	13	8	14	14	8	7	133	
4. Verkeersongevallen														
Met lichamelijk letsel 2024	2	0	3	3	2	4	5	2	2	10	2	2	37	0
Met lichamelijk letsel 2023	4	1	4	3	2	4	4	2	3	5	3	2	37	
5. Verkeersinbreuken														
PV's 2024	46	63	13	34	18	25	25	15	23	13	54	29	358	-289
PV's 2023	98	138	64	25	36	44	11	29	32	25	109	36	647	
GAS-4 2024	34	78	25	18	31	109	80	4	122	110	215	96	922	356
GAS-4 2023	81	30	48	24	21	20	23	9	20	32	204	54	566	
Totaal 2024	80	141	38	52	49	134	105	19	145	123	269	125	1280	67
Totaal 2023	179	168	112	49	57	64	34	38	52	57	313	90	1213	
Detail - Voertuigcriminaliteit (CF)														
Fietsdiefstal 2024	1	0	0	0	0	0	1	2	1	1	1	0	7	-5
2023	0	1	0	1	3	0	2	2	0	2	1	0	12	
Autodiefstal 2024	0	0	0	0	0	1	0	0	0	0	0	0	1	0
2023	0	0	0	0	0	1	0	0	0	0	0	0	1	
Bromfietsdiefstal 2024	0	0	0	0	0	0	0	0	0	0	0	0	0	0
2023	0	0	0	0	0	0	0	0	0	0	0	0	0	
Motodiefstal 2024	0	0	0	0	0	0	0	0	0	0	0	0	0	0
2023	0	0	0	0	0	0	0	0	0	0	0	0	0	
Diefstal uit of aan voertuig 2024	1	1	0	0	1	1	1	1	0	1	1	0	8	-18
2023	6	1	3	2	1	1	0	2	6	2	1	1	26	
Detail - Inbraak in gebouwen (CF)														
Woninginbraak 2024	2	2	1	0	1	1	1	0	3	2	2	4	19	-9
2023	4	0	3	1	1	0	5	2	3	3	2	4	28	
Inbraak in bedrijf of handelszaak 2024	0	0	0	0	0	1	0	1	2	1	0	0	5	0
2023	0	0	0	0	0	1	0	1	1	0	2	0	5	
Detail - Specifieke diefstallen (CF)														
Diefstal gewapenderhand 2024	0	0	0	0	0	0	0	0	0	0	0	0	0	-1
2023	0	0	0	0	0	1	0	0	0	0	0	0	1	
Diefstal met geweld zonder wapen 2024	1	0	0	1	0	0	0	0	0	0	0	0	2	-3
2023	0	0	0	2	1	0	0	1	0	0	1	0	5	
Zakkenrollerij 2024	0	3	0	4	0	0	0	1	0	0	0	0	8	0
2023	1	5	0	1	0	0	0	0	0	0	1	0	8	
Detail - Vandalisme (CF)														
Graffiti 2024	0	0	0	0	0	0	1	0	0	0	0	0	1	-1
2023	1	0	0	0	0	0	0	1	0	0	0	0	2	
Beschadigingen aan auto 2024	1	2	2	1	2	0	2	0	2	3	3	1	19	6
2023	1	0	1	0	0	1	1	5	2	1	0	1	13	
Detail - Overlast / Sluikstorten														
PV's	0	0	0	0	0	0	0	0	0	0	0	0	0	
GAS	0	0	0	0	0	0	0	0	0	0	0	0	0	
Totaal 2024	0	0	0	0	0	0	0	0	0	0	0	0	0	-2
Totaal 2023	0	1	0	0	1	0	0	0	0	0	0	0	2	
Detail - Geluidshinder														
PV's	1	0	0	0	0	0	0	0	0	0	0	0	1	
GAS (verkeer + nachtrumoer)	0	0	0	0	0	0	0	0	0	0	0	0	0	
Totaal 2024	1	0	0	0	0	0	0	0	0	0	0	0	1	-11
Totaal 2023	0	0	2	0	4	2	0	0	1	0	0	3	12	

Wijk: Sluizeken - Tolhuis - Ham

	jan	feb	maa	apr	mei	jun	jul	aug	sep	okt	nov	dec	totaal	
1. Misdrijven														
Totaal 2024	175	117	167	151	145	124	114	106	136	136	112	109	1592	-299
Totaal 2023	119	121	196	137	167	223	147	139	144	175	151	172	1891	
2. GAS														
Totaal 2024	26	17	42	17	27	16	17	5	27	23	20	22	259	-20
Totaal 2023	24	12	2	13	21	13	9	43	27	61	31	23	279	
3. Niet-misdrijven														
Totaal 2024	46	19	33	29	35	30	15	23	23	24	38	36	351	26
Totaal 2023	24	21	28	28	36	35	29	26	28	28	21	21	325	
4. Verkeersongevallen														
Met lichamelijk letsel 2024	4	3	4	6	1	1	4	9	4	2	3	2	43	6
Met lichamelijk letsel 2023	6	2	3	4	2	4	0	3	6	2	4	1	37	
5. Verkeersinbreuken														
PV's 2024	46	57	79	86	120	72	149	67	68	76	67	76	963	14
PV's 2023	71	49	59	72	196	75	99	53	81	95	52	47	949	
GAS-4 2024	170	162	126	127	59	49	71	33	43	58	93	69	1060	-489
GAS-4 2023	200	128	145	140	177	57	132	68	94	108	148	152	1549	
Totaal 2024	216	219	205	213	179	121	220	100	111	134	160	145	2023	-475
Totaal 2023	271	177	204	212	373	132	231	121	175	203	200	199	2498	
Detail - Voertuigcriminaliteit (CF)														
Fietsdiefstal 2024	12	11	12	3	20	5	8	11	8	11	11	5	117	-36
2023	7	19	11	10	17	13	15	16	9	12	10	14	153	
Autodiefstal 2024	2	2	0	0	2	1	1	1	1	0	0	0	10	7
2023	0	0	1	0	0	0	0	1	1	0	0	0	3	
Bromfietsdiefstal 2024	0	1	0	3	3	1	0	2	1	5	3	0	19	6
2023	0	0	2	0	1	5	1	0	2	0	0	2	13	
Motodiefstal 2024	0	0	0	0	0	0	0	1	1	0	0	0	2	1
2023	0	0	0	0	0	0	0	0	1	0	0	0	1	
Diefstal uit of aan voertuig 2024	6	4	0	3	0	5	4	3	4	2	3	1	35	-9
2023	1	4	1	4	0	6	6	6	4	3	5	4	44	
Detail - Inbraak in gebouwen (CF)														
Woninginbraak 2024	3	0	4	2	2	3	1	6	2	2	2	3	30	-17
2023	2	6	2	2	3	2	4	4	7	7	3	5	47	
Inbraak in bedrijf of handelszaak 2024	2	1	1	1	2	2	1	5	3	1	1	0	20	9
2023	0	2	1	2	1	0	1	2	0	2	0	0	11	
Detail - Specifieke diefstallen (CF)														
Diefstal gewapenderhand 2024	0	0	0	0	0	0	1	0	0	0	0	0	1	1
2023	0	0	0	0	0	0	0	0	0	0	0	0	0	
Diefstal met geweld zonder wapen 2024	3	1	1	2	1	3	0	1	3	1	1	1	18	-3
2023	2	3	2	2	0	4	3	2	0	2	0	1	21	
Zakkenrollerij 2024	0	3	1	0	1	0	0	0	0	0	0	1	6	1
2023	1	0	0	0	0	0	0	1	0	1	1	1	5	
Detail - Vandalisme (CF)														
Graffiti 2024	0	0	1	1	0	0	0	1	0	0	0	0	3	-7
2023	3	0	0	1	1	1	0	2	0	0	0	2	10	
Beschadigingen aan auto 2024	2	2	6	4	1	2	1	2	7	2	1	3	33	-1
2023	1	3	2	4	6	1	6	1	1	4	1	4	34	
Detail - Overlast / Sluikstorten														
PV's	1	1	3	2	0	4	0	1	2	4	1	0	19	
GAS	20	11	34	9	7	11	10	5	18	20	15	13	173	
Totaal 2024	21	12	37	11	7	15	10	6	20	24	16	13	192	-28
Totaal 2023	22	7	2	7	17	8	2	41	18	47	31	18	220	
Detail - Geluidshinder														
PV's	0	3	1	1	0	0	3	0	1	0	1	3	13	
GAS (verkeer + nachtrumoer)	2	1	2	3	18	0	1	0	1	0	0	3	31	
Totaal 2024	2	4	3	4	18	0	4	0	2	0	1	6	44	22
Totaal 2023	4	0	0	1	1	6	3	0	3	3	0	1	22	

Wijk: Stationsbuurt Noord

	jan	feb	maa	apr	mei	jun	jul	aug	sep	okt	nov	dec	totaal	
1. Misdrijven														
Totaal 2024	199	208	231	185	208	231	212	253	189	185	179	135	2415	-377
Totaal 2023	252	255	237	203	287	226	217	231	227	255	216	186	2792	
2. GAS														
Totaal 2024	2	5	16	4	5	3	3	6	11	2	4	0	61	-20
Totaal 2023	6	11	7	6	10	4	6	6	11	7	4	3	81	
3. Niet-misdrijven														
Totaal 2024	39	44	39	43	45	52	50	37	25	25	24	20	443	-48
Totaal 2023	60	30	37	29	48	33	34	48	40	52	44	36	491	
4. Verkeersongevallen														
Met lichamelijk letsel 2024	4	9	5	3	4	3	4	0	3	7	6	7	55	4
Met lichamelijk letsel 2023	2	5	3	0	4	6	4	8	5	6	7	1	51	
5. Verkeersinbreuken														
PV's 2024	118	101	58	55	56	44	100	42	59	76	92	50	851	-267
PV's 2023	97	94	96	117	91	98	91	46	67	89	134	98	1118	
GAS-4 2024	120	88	75	50	39	40	24	18	79	45	84	74	736	-242
GAS-4 2023	82	88	185	58	74	68	39	42	70	80	154	38	978	
Totaal 2024	238	189	133	105	95	84	124	60	138	121	176	124	1587	-509
Totaal 2023	179	182	281	175	165	166	130	88	137	169	288	136	2096	
Detail - Voertuigcriminaliteit (CF)														
Fietsdiefstal 2024	26	28	17	18	24	30	42	44	35	28	24	19	335	16
2023	15	31	30	13	32	18	33	28	30	33	36	20	319	
Autodiefstal 2024	0	0	0	0	0	1	0	0	1	0	1	1	4	-7
2023	1	0	0	0	1	0	1	2	3	2	0	1	11	
Bromfietsdiefstal 2024	1	0	1	0	2	3	0	3	2	2	5	0	19	-16
2023	2	0	2	4	1	4	3	6	5	3	4	1	35	
Motodiefstal 2024	0	0	0	0	0	1	0	0	0	0	3	0	4	1
2023	0	1	0	0	1	0	0	0	1	0	0	0	3	
Diefstal uit of aan voertuig 2024	6	13	8	6	9	6	9	13	7	9	3	3	92	-59
2023	9	13	16	9	17	13	12	22	17	7	3	13	151	
Detail - Inbraak in gebouwen (CF)														
Woninginbraak 2024	10	8	14	4	5	3	8	8	5	7	10	8	90	20
2023	4	4	12	9	6	9	8	4	3	5	1	5	70	
Inbraak in bedrijf of handelszaak 2024	0	1	2	1	0	1	2	0	1	2	0	1	11	-6
2023	4	0	1	4	1	0	3	0	1	2	0	1	17	
Detail - Specifieke diefstallen (CF)														
Diefstal gewapenderhand 2024	0	0	2	1	0	0	0	0	1	0	1	0	5	-4
2023	3	1	0	1	1	0	2	0	0	0	0	1	9	
Diefstal met geweld zonder wapen 2024	3	1	5	1	2	4	3	3	5	0	4	1	32	-12
2023	4	5	4	6	2	7	1	6	1	4	3	1	44	
Zakkenrollerij 2024	11	5	8	12	6	8	5	10	5	4	6	2	82	-12
2023	12	5	0	6	9	8	7	5	11	11	10	10	94	
Detail - Vandalisme (CF)														
Graffiti 2024	0	1	0	1	4	2	3	1	1	2	1	1	17	13
2023	0	0	0	1	0	1	1	0	0	0	1	0	4	
Beschadigingen aan auto 2024	2	5	3	7	5	4	5	9	5	5	5	2	57	-18
2023	3	4	14	12	6	10	4	0	4	7	6	5	75	
Detail - Overlast / Sluikstorten														
PV's	0	0	0	0	0	0	0	0	1	0	0	0	1	
GAS	0	1	2	0	1	2	0	0	0	0	0	0	6	
Totaal 2024	0	1	2	0	1	2	0	0	1	0	0	0	7	-12
Totaal 2023	1	3	3	2	3	0	0	2	2	3	0	0	19	
Detail - Geluidshinder														
PV's	0	1	3	1	2	1	1	2	3	0	2	0	16	
GAS (verkeer + nachtrumoer)	0	0	3	0	0	0	1	0	2	0	0	0	6	
Totaal 2024	0	1	6	1	2	1	2	2	5	0	2	0	22	-5
Totaal 2023	2	5	4	2	5	0	2	2	2	1	0	2	27	

Wijk: Stationsbuurt Zuid

	jan	feb	maa	apr	mei	jun	jul	aug	sep	okt	nov	dec	totaal	
1. Misdrijven														
Totaal 2024	75	104	92	77	97	83	63	78	99	96	89	91	1044	27
Totaal 2023	101	67	133	68	94	73	70	64	104	66	99	78	1017	
2. GAS														
Totaal 2024	0	3	0	1	2	4	1	3	1	1	0	0	16	-5
Totaal 2023	4	0	2	2	1	0	0	3	6	1	2	0	21	
3. Niet-misdrijven														
Totaal 2024	8	8	10	6	10	13	2	11	7	4	4	7	90	-12
Totaal 2023	11	3	11	4	12	12	8	7	9	6	14	5	102	
4. Verkeersongevallen														
Met lichamelijk letsel 2024	6	0	3	2	2	3	3	2	6	4	3	1	35	-18
Met lichamelijk letsel 2023	3	3	2	7	4	5	3	4	3	7	7	5	53	
5. Verkeersinbreuken														
PV's 2024	57	71	34	51	45	20	41	21	50	29	46	19	484	-102
PV's 2023	42	65	64	49	71	65	22	13	41	67	50	37	586	
GAS-4 2024	19	32	23	40	21	28	9	11	16	24	14	15	252	-69
GAS-4 2023	22	16	81	28	29	19	13	21	22	23	23	24	321	
Totaal 2024	76	103	57	91	66	48	50	32	66	53	60	34	736	-171
Totaal 2023	64	81	145	77	100	84	35	34	63	90	73	61	907	
Detail - Voertuigcriminaliteit (CF)														
Fietsdiefstal 2024	10	10	9	16	17	21	30	19	27	28	24	24	235	109
2023	12	6	17	7	9	6	10	13	17	8	14	7	126	
Autodiefstal 2024	0	0	2	0	0	0	0	1	2	0	1	1	7	1
2023	1	1	0	0	0	0	2	0	0	1	1	0	6	
Bromfietsdiefstal 2024	0	0	0	0	0	0	2	0	0	0	1	1	4	-6
2023	2	0	1	0	1	3	1	1	0	1	0	0	10	
Motodiefstal 2024	0	0	0	0	0	0	0	0	0	0	0	0	0	0
2023	0	0	0	0	0	0	0	0	0	0	0	0	0	
Diefstal uit of aan voertuig 2024	5	9	5	6	2	5	6	5	3	6	2	4	58	-22
2023	5	6	18	7	4	3	8	8	4	6	6	5	80	
Detail - Inbraak in gebouwen (CF)														
Woninginbraak 2024	9	15	7	4	3	3	3	7	3	6	11	5	76	14
2023	8	3	10	2	7	7	7	3	4	5	3	3	62	
Inbraak in bedrijf of handelszaak 2024	1	1	1	0	0	0	0	0	0	0	0	0	3	-10
2023	2	0	1	1	1	2	2	0	1	2	1	0	13	
Detail - Specifieke diefstallen (CF)														
Diefstal gewapenderhand 2024	0	1	0	0	0	0	0	0	0	0	0	1	2	1
2023	0	0	0	0	0	0	1	0	0	0	0	0	1	
Diefstal met geweld zonder wapen 2024	0	3	0	0	1	3	0	0	0	1	0	1	9	-9
2023	2	1	3	3	1	1	1	0	1	1	3	1	18	
Zakkenrollerij 2024	0	1	1	0	0	1	0	1	1	0	0	0	5	-2
2023	2	1	1	1	0	1	1	0	0	0	0	0	7	
Detail - Vandalisme (CF)														
Graffiti 2024	0	0	0	0	1	2	3	0	1	0	0	0	7	2
2023	0	0	1	0	3	0	0	0	0	1	0	0	5	
Beschadigingen aan auto 2024	0	3	1	4	4	2	1	14	0	2	5	1	37	-3
2023	3	0	17	4	4	0	1	3	6	0	0	2	40	
Detail - Overlast / Sluikstorten														
PV's	0	0	1	0	1	0	0	0	0	0	0	0	2	
GAS	0	1	0	1	1	1	0	0	0	0	0	0	4	
Totaal 2024	0	1	1	1	2	1	0	0	0	0	0	0	6	-4
Totaal 2023	2	1	1	0	0	1	1	2	1	0	1	0	10	
Detail - Geluidshinder														
PV's	0	0	0	0	0	2	0	0	0	0	0	0	2	
GAS (verkeer + nachtrumoer)	0	0	0	0	0	0	0	0	0	0	0	0	0	
Totaal 2024	0	0	0	0	0	2	0	0	0	0	0	0	2	-1
Totaal 2023	0	0	0	0	0	0	0	1	2	0	0	0	3	

Wijk: Watersportbaan - Ekkergem

	jan	feb	maa	apr	mei	jun	jul	aug	sep	okt	nov	dec	totaal	
1. Misdrijven														
Totaal 2024	157	138	182	178	200	203	181	227	191	218	188	196	2259	94
Totaal 2023	165	163	195	183	212	190	163	175	172	186	177	184	2165	
2. GAS														
Totaal 2024	5	3	4	11	8	8	20	16	16	8	5	4	108	-23
Totaal 2023	10	19	6	6	20	13	14	8	17	7	5	6	131	
3. Niet-misdrijven														
Totaal 2024	33	26	46	37	52	33	32	41	33	39	38	39	449	22
Totaal 2023	36	24	41	42	41	40	27	33	23	37	43	40	427	
4. Verkeersongevallen														
Met lichamelijk letsel 2024	4	6	10	9	7	2	5	6	5	10	14	4	82	10
Met lichamelijk letsel 2023	4	8	5	3	9	5	4	3	8	13	4	6	72	
5. Verkeersinbreuken														
PV's 2024	65	83	105	94	85	132	82	118	112	186	107	104	1273	-1355
PV's 2023	159	131	135	348	605	270	182	215	174	167	137	105	2628	
GAS-4 2024	36	43	73	42	12	25	13	33	49	45	46	28	445	-22
GAS-4 2023	37	32	64	23	23	21	10	127	33	28	44	25	467	
Totaal 2024	101	126	178	136	97	157	95	151	161	231	153	132	1718	-1377
Totaal 2023	196	163	199	371	628	291	192	342	207	195	181	130	3095	
Detail - Voertuigcriminaliteit (CF)														
Fietsdiefstal 2024	8	9	11	6	6	9	10	25	12	11	9	6	122	16
2023	4	2	9	10	7	8	11	10	15	15	10	5	106	
Autodiefstal 2024	0	0	1	0	0	1	2	0	0	0	1	0	5	1
2023	0	0	0	0	0	1	1	2	0	0	0	0	4	
Bromfietsdiefstal 2024	0	1	0	2	2	0	1	0	2	0	0	1	9	5
2023	0	0	0	1	0	0	0	1	2	0	0	0	4	
Motodiefstal 2024	0	0	0	0	0	0	0	0	0	0	0	0	0	-1
2023	0	0	0	0	0	0	0	0	1	0	0	0	1	
Diefstal uit of aan voertuig 2024	4	7	4	11	3	2	8	5	1	4	2	2	53	4
2023	7	3	1	3	1	14	2	6	2	1	0	9	49	
Detail - Inbraak in gebouwen (CF)														
Woninginbraak 2024	6	9	0	4	5	3	6	4	5	8	4	8	62	16
2023	7	1	6	2	7	3	4	7	2	2	3	2	46	
Inbraak in bedrijf of handelszaak 2024	0	0	2	0	0	2	0	1	0	0	0	1	6	-1
2023	0	0	1	0	0	0	0	4	2	0	0	0	7	
Detail - Specifieke diefstallen (CF)														
Diefstal gewapenderhand 2024	0	0	0	0	0	0	1	0	0	0	0	0	1	-2
2023	1	0	1	1	0	0	0	0	0	0	0	0	3	
Diefstal met geweld zonder wapen 2024	0	3	2	1	2	0	1	1	4	0	2	2	18	2
2023	1	1	4	0	0	3	0	0	2	2	1	2	16	
Zakkenrollerij 2024	1	0	1	0	0	1	2	1	0	0	2	0	8	-5
2023	1	0	1	1	0	2	0	3	1	4	0	0	13	
Detail - Vandalisme (CF)														
Graffiti 2024	0	0	0	2	1	0	1	1	1	0	1	1	8	-2
2023	1	1	0	0	3	1	0	0	0	1	3	0	10	
Beschadigingen aan auto 2024	1	2	1	6	2	2	3	0	3	1	1	6	28	-8
2023	2	1	4	2	6	2	1	6	3	3	4	2	36	
Detail - Overlast / Sluikstorten														
PV's	0	0	0	0	1	1	0	0	0	2	0	0	4	
GAS	2	0	1	1	1	1	17	7	2	4	1	0	37	
Totaal 2024	2	0	1	1	2	2	17	7	2	6	1	0	41	-20
Totaal 2023	8	12	5	4	10	2	9	2	1	4	2	2	61	
Detail - Geluidshinder														
PV's	0	0	2	1	2	0	0	0	1	0	1	1	8	
GAS (verkeer + nachtrumoer)	0	0	0	0	3	0	1	1	0	0	1	0	6	
Totaal 2024	0	0	2	1	5	0	1	1	1	0	2	1	14	-15
Totaal 2023	0	6	3	0	6	3	3	1	4	1	1	1	29	

Wijk: Wondelgem

	jan	feb	maa	apr	mei	jun	jul	aug	sep	okt	nov	dec	totaal	
1. Misdrijven														
Totaal 2024	98	95	99	154	139	84	94	111	84	89	114	82	1243	86
Totaal 2023	98	87	85	112	106	72	82	102	105	120	96	92	1157	
2. GAS														
Totaal 2024	5	4	1	4	1	2	4	4	2	4	4	1	36	-10
Totaal 2023	6	3	1	3	18	3	1	2	6	1	2	0	46	
3. Niet-misdrijven														
Totaal 2024	28	16	27	27	36	26	27	20	15	14	30	11	277	6
Totaal 2023	29	22	25	24	15	25	21	19	19	27	25	20	271	
4. Verkeersongevallen														
Met lichamelijk letsel 2024	5	7	4	6	3	6	4	8	7	11	3	6	70	0
Met lichamelijk letsel 2023	8	3	3	7	7	9	4	4	9	2	9	5	70	
5. Verkeersinbreuken														
PV's 2024	195	255	104	49	114	119	86	72	123	312	213	150	1792	435
PV's 2023	70	69	126	76	182	125	54	45	133	164	247	66	1357	
GAS-4 2024	26	45	33	32	66	95	33	47	69	72	63	63	644	106
GAS-4 2023	48	47	85	43	47	21	17	23	69	59	40	39	538	
Totaal 2024	221	300	137	81	180	214	119	119	192	384	276	213	2436	541
Totaal 2023	118	116	211	119	229	146	71	68	202	223	287	105	1895	
Detail - Voertuigcriminaliteit (CF)														
Fietsdiefstal 2024	1	1	4	1	4	3	2	4	2	2	0	4	28	5
2023	3	2	4	3	2	0	3	0	3	3	0	0	23	
Autodiefstal 2024	0	0	0	0	1	0	0	0	0	0	0	0	1	0
2023	0	0	0	0	0	0	0	1	0	0	0	0	1	
Bromfietsdiefstal 2024	0	1	1	0	0	1	1	0	0	1	0	0	5	3
2023	0	0	0	0	0	0	1	1	0	0	0	0	2	
Motodiefstal 2024	0	0	0	0	0	0	0	0	0	0	0	0	0	0
2023	0	0	0	0	0	0	0	0	0	0	0	0	0	
Diefstal uit of aan voertuig 2024	2	2	1	17	1	2	0	3	0	2	3	0	33	9
2023	1	1	3	2	1	1	1	5	3	0	5	1	24	
Detail - Inbraak in gebouwen (CF)														
Woninginbraak 2024	4	9	3	2	6	1	1	2	0	0	9	8	45	-2
2023	1	4	4	2	5	1	2	4	4	5	11	4	47	
Inbraak in bedrijf of handelszaak 2024	0	1	2	1	2	0	1	1	0	0	0	0	8	-7
2023	1	1	0	3	4	0	1	0	0	3	2	0	15	
Detail - Specifieke diefstallen (CF)														
Diefstal gewapenderhand 2024	0	0	0	0	0	0	0	0	0	0	0	0	0	-2
2023	0	0	0	0	0	0	2	0	0	0	0	0	2	
Diefstal met geweld zonder wapen 2024	0	1	0	2	0	0	0	0	0	0	0	1	4	-3
2023	0	0	0	0	3	0	1	1	1	1	0	0	7	
Zakkenrollerij 2024	0	0	0	0	0	0	0	0	0	0	0	0	0	-2
2023	1	0	0	0	0	0	0	0	0	0	0	1	2	
Detail - Vandalisme (CF)														
Graffiti 2024	0	1	1	0	1	0	0	0	0	1	0	1	5	3
2023	1	0	1	0	0	0	0	0	0	0	0	0	2	
Beschadigingen aan auto 2024	4	2	2	5	1	1	2	1	3	4	2	2	29	-3
2023	1	2	2	4	1	3	1	1	3	1	5	8	32	
Detail - Overlast / Sluikstorten														
PV's	0	0	2	0	0	2	0	0	0	1	1	0	6	
GAS	4	2	1	0	0	0	2	2	1	1	3	1	17	
Totaal 2024	4	2	3	0	0	2	2	2	1	2	4	1	23	7
Totaal 2023	4	3	0	0	3	1	0	2	0	1	2	0	16	
Detail - Geluidshinder														
PV's	0	0	0	1	0	0	1	1	0	1	1	1	6	
GAS (verkeer + nachtrumoer)	0	0	0	0	0	0	0	0	0	1	0	0	1	
Totaal 2024	0	0	0	1	0	0	1	1	0	2	1	1	7	2
Totaal 2023	1	0	0	0	0	0	0	0	3	0	1	0	5	

Wijk: Zwijnaarde

	jan	feb	maa	apr	mei	jun	jul	aug	sep	okt	nov	dec	totaal	
1. Misdrijven														
Totaal 2024	31	32	30	31	29	36	22	18	48	40	46	31	394	3
Totaal 2023	43	41	30	25	29	32	25	46	32	33	25	30	391	
2. GAS														
Totaal 2024	1	2	0	2	1	0	1	1	0	1	1	0	10	5
Totaal 2023	0	0	0	1	0	0	3	0	0	0	1	0	5	
3. Niet-misdrijven														
Totaal 2024	7	2	7	3	5	6	5	4	8	4	4	3	58	-12
Totaal 2023	7	4	8	9	5	7	3	10	3	7	3	4	70	
4. Verkeersongevallen														
Met lichamelijk letsel 2024	3	1	3	1	4	3	1	1	6	4	3	4	34	7
Met lichamelijk letsel 2023	2	2	2	2	3	3	3	0	2	5	1	2	27	
5. Verkeersinbreuken														
PV's 2024	14	9	15	167	44	107	130	19	55	53	15	17	645	450
PV's 2023	13	20	25	19	30	19	6	18	13	16	14	2	195	
GAS-4 2024	41	30	41	31	22	57	22	6	50	54	46	52	452	8
GAS-4 2023	31	7	38	102	36	46	34	19	32	41	41	17	444	
Totaal 2024	55	39	56	198	66	164	152	25	105	107	61	69	1097	458
Totaal 2023	44	27	63	121	66	65	40	37	45	57	55	19	639	
Detail - Voertuigcriminaliteit (CF)														
Fietsdiefstal 2024	0	0	2	1	0	2	0	2	1	3	1	0	12	-1
2023	3	1	0	0	1	2	1	3	0	2	0	0	13	
Autodiefstal 2024	0	0	0	0	0	0	0	0	0	0	1	1	2	-4
2023	0	0	0	1	1	0	1	2	0	0	0	1	6	
Bromfietsdiefstal 2024	1	0	0	0	0	0	0	0	0	1	0	0	2	0
2023	1	1	0	0	0	0	0	0	0	0	0	0	2	
Motodiefstal 2024	0	0	0	0	0	0	0	0	0	0	0	0	0	0
2023	0	0	0	0	0	0	0	0	0	0	0	0	0	
Diefstal uit of aan voertuig 2024	4	0	2	0	1	0	5	0	0	1	2	1	16	-12
2023	6	4	2	0	2	1	0	3	3	1	5	1	28	
Detail - Inbraak in gebouwen (CF)														
Woninginbraak 2024	3	4	3	1	1	1	2	2	2	2	4	7	32	-1
2023	4	5	2	1	2	3	0	6	2	3	2	3	33	
Inbraak in bedrijf of handelszaak 2024	0	1	0	0	0	0	0	0	1	0	0	0	2	0
2023	2	0	0	0	0	0	0	0	0	0	0	0	2	
Detail - Specifieke diefstallen (CF)														
Diefstal gewapenderhand 2024	0	0	0	0	0	0	0	0	0	0	0	0	0	0
2023	0	0	0	0	0	0	0	0	0	0	0	0	0	
Diefstal met geweld zonder wapen 2024	0	0	0	0	0	0	0	0	0	0	0	1	1	-4
2023	0	0	3	1	0	0	0	0	0	0	1	0	5	
Zakkenrollerij 2024	0	0	0	0	0	0	0	0	0	0	0	0	0	-4
2023	0	2	1	0	0	0	1	0	0	0	0	0	4	
Detail - Vandalisme (CF)														
Graffiti 2024	1	1	0	3	2	0	0	0	0	1	1	0	9	7
2023	0	0	0	0	0	0	0	1	0	0	0	1	2	
Beschadigingen aan auto 2024	1	3	1	0	2	0	0	2	1	1	4	0	15	4
2023	1	1	0	1	1	1	1	1	0	2	1	1	11	
Detail - Overlast / Sluikstorten														
PV's	0	0	0	1	0	0	0	0	0	0	0	0	1	
GAS	0	0	0	1	0	0	1	0	0	0	0	0	2	
Totaal 2024	0	0	0	2	0	0	1	0	0	0	0	0	3	0
Totaal 2023	0	1	0	0	1	0	1	0	0	0	0	0	3	
Detail - Geluidshinder														
PV's	0	0	0	0	1	0	0	1	0	0	0	0	2	
GAS (verkeer + nachtrumoer)	0	0	0	0	0	0	0	0	0	0	0	0	0	
Totaal 2024	0	0	0	0	1	0	0	1	0	0	0	0	2	0
Totaal 2023	0	0	0	0	0	0	2	0	0	0	0	0	2	