

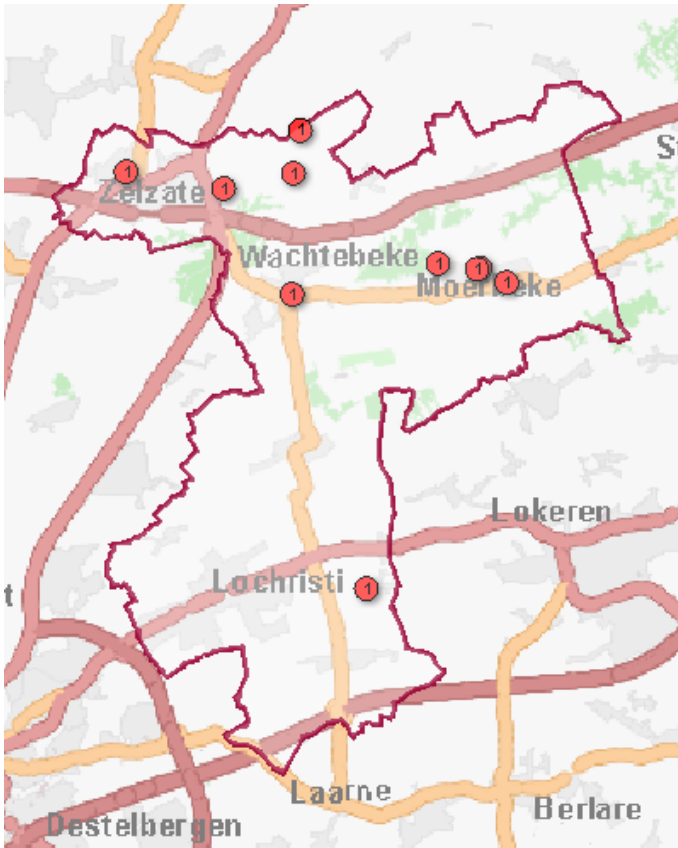


## Zonaal Veiligheidsplan 2020-2025 Prioriteit eigendomsdelicten

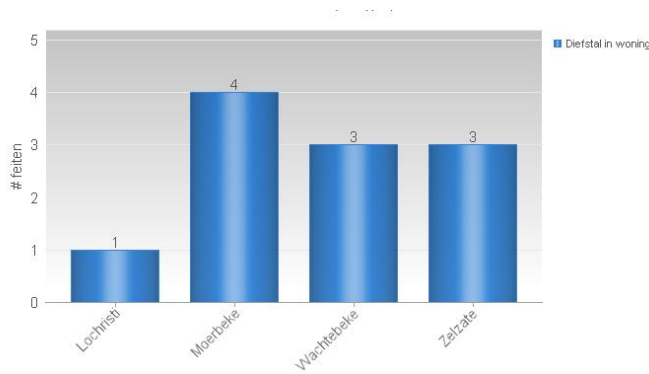
### MAANDOVERZICHT

<p><b>Analyse diefstallen in gebouwen</b> <b>01/09/2023 – 30/09/2023</b></p>
<p>Overzicht op kaart Inbraken per gemeente Inbraken per datum Inbraken per dag Inbraken per soort gebouw Inbraken volgens modus Inbraken verhouding inbraak/poging per gemeente Vergelijking 2022-2023</p>
<p><b>Totaal aantal inbraken in gebouwen (inclusief pogingen): 11</b></p>

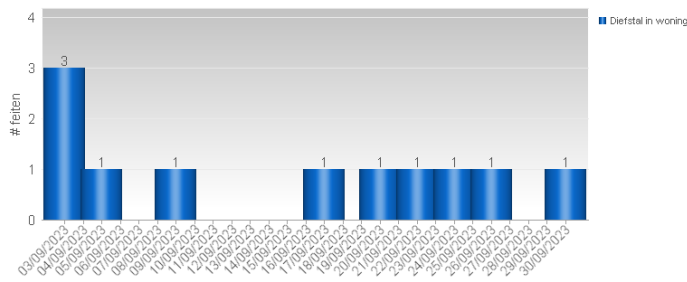
Overzicht op kaart



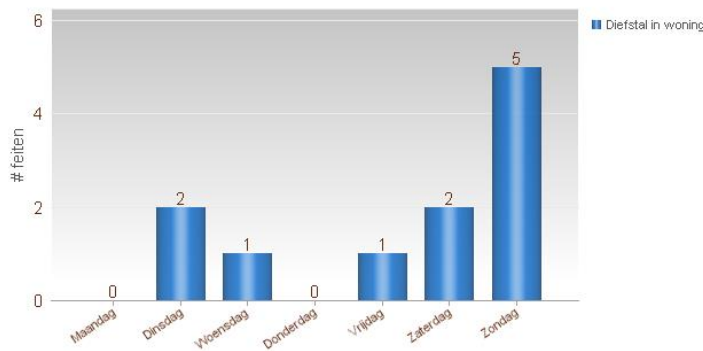
Inbraken per gemeente (inclusief pogingen)



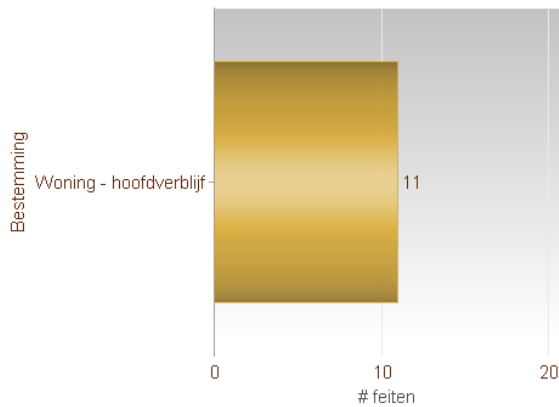
**Inbraken per datum (inclusief pogingen)**



**Inbraken per dag (inclusief pogingen)**

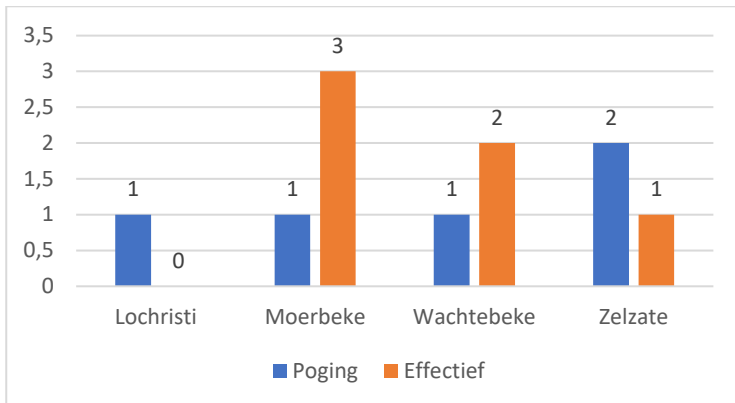


**Inbraken per soort gebouw (inclusief pogingen)**



**Verhouding poging/effectief**

Er werden 5 effectieve inbraken gepleegd en 6 pogingen.



**Vergelijking september 2022 – september 2023 (inclusief pogingen)**

