

2016: de eerste cijfers

Het beleid van de politiezone Schelde-Leie wordt omschreven in het zonaal veiligheidsplan 2014-2017. Dit plan werd goedgekeurd door de ministers van binnenlandse zaken en justitie. Het werd voorafgaandelijk gevalideerd door de zonale veiligheidsraad en uitgebreid besproken op de politieraad.

Onze veiligheidsprioriteiten zijn:

- * Inbraken in gebouwen.*
- * Verkeersveiligheid.*

Deze fenomenen worden projectmatig aangepakt. In deze bundel krijg je een kort overzicht van de resultaten ervan. Het volledige overzicht van de werking van onze politiezone vind je later op het jaar in ons jaarverslag.

- 27 januari 2017 -

Deze bundel kan op vraag via e-mail doorgestuurd worden (pdf). Je kan het ook downloaden van onze website (www.scheldeleie.be).

Katie Lefever
Communicatieverantwoordelijke
Politiezone Schelde-Leie
09 321 75 62
0491 864 265
katie.lefever@pzschedde-leie.be

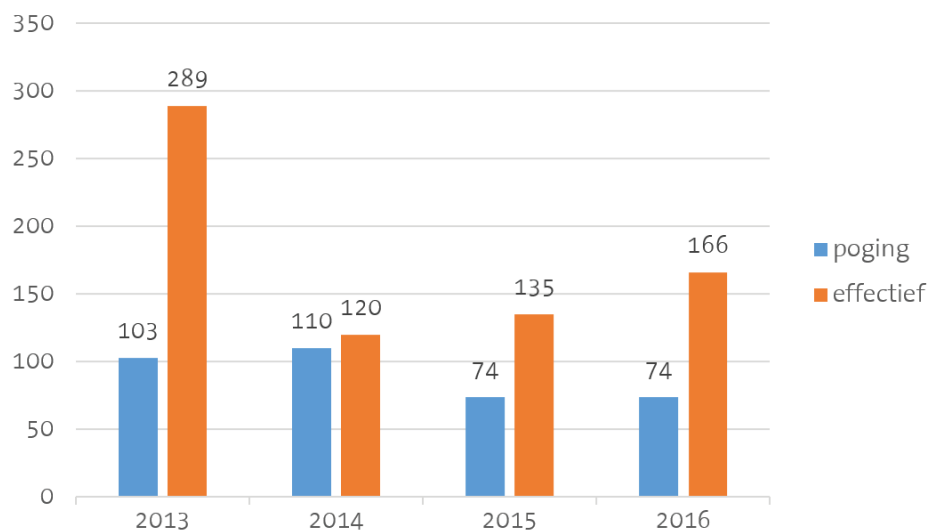
Inbraken in gebouwen

De cijfers van 2016

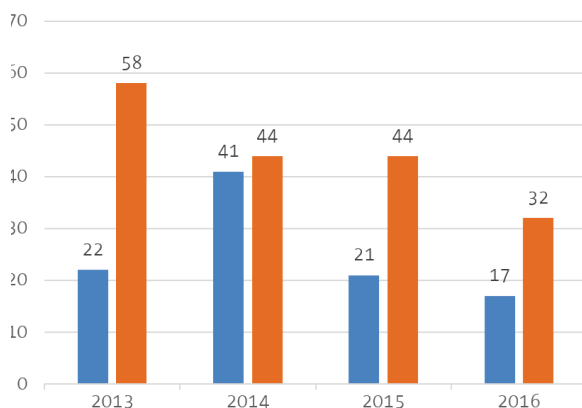
In 2016 werden in totaal 240 inbraken gepleegd in onze politiezone. Dit is een stijging met 31 feiten tegenover 2015 (209). Het aantal blijft evenwel nog altijd aanzienlijk lager dan in 2014 (330) en 2013 (392).

Van deze 240 inbraken gaat het in 166 gevallen om een effectieve inbraak en in 74 gevallen om een inbraakpoging.

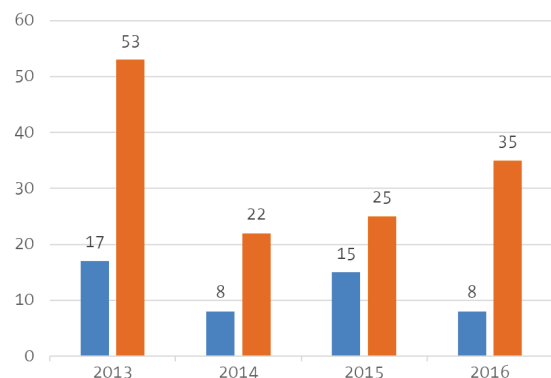
Schelde-Leie



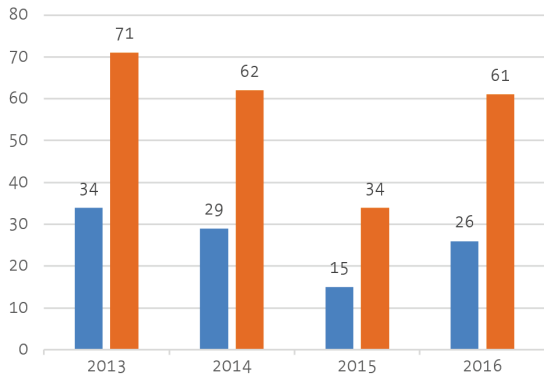
De Pinte



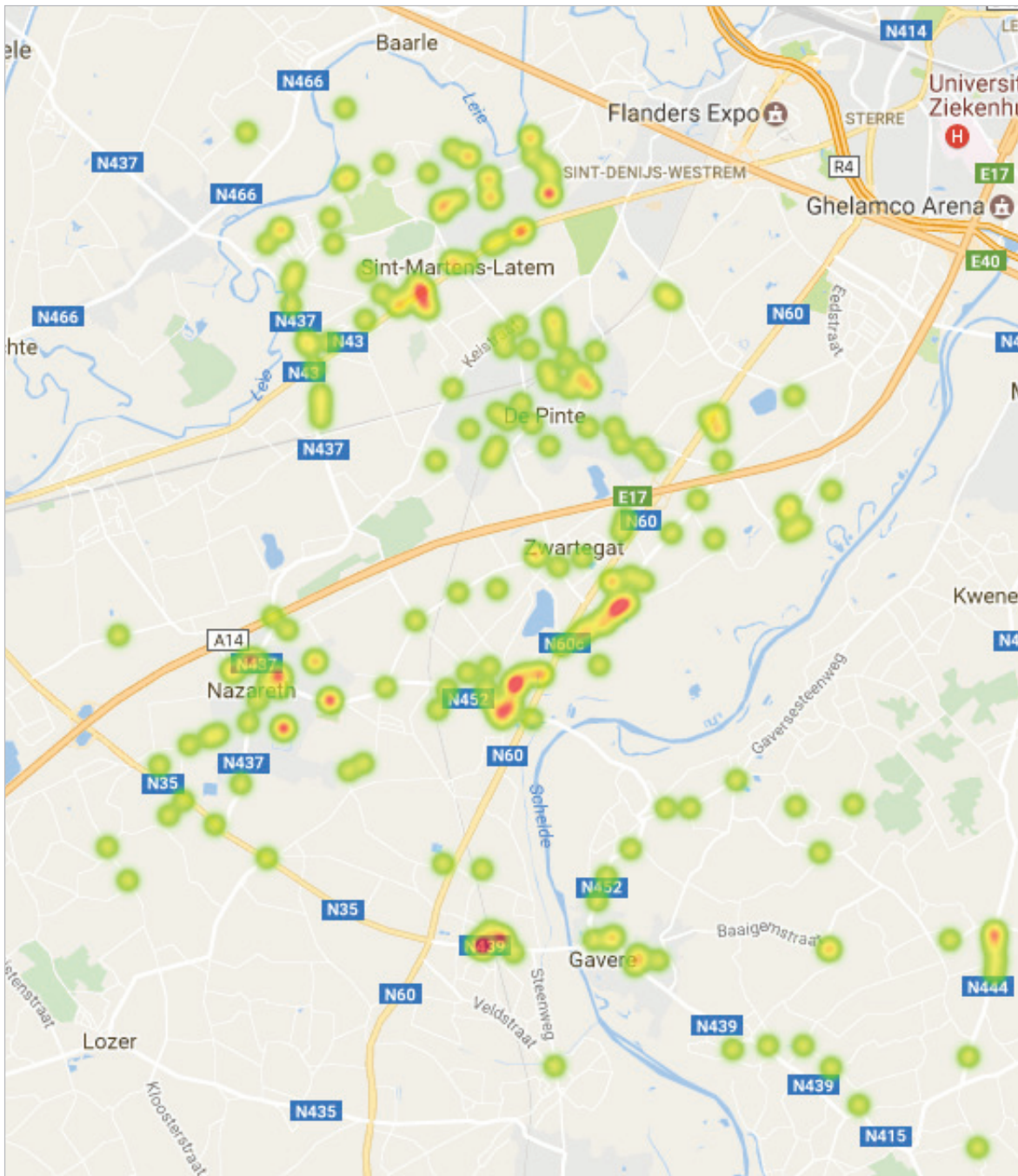
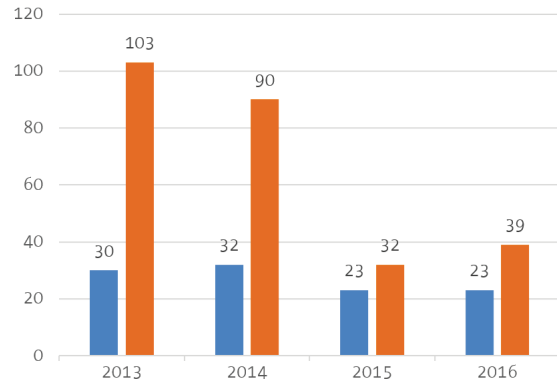
Gavere



Nazareth



Sint-Martens-Latem



HEATMAP LOCATIES POGINGEN EN EFFECTIEVE INBRAGEN 2016

Inzet op preventie

Afwezigheidstoezicht

768 inwoners deden een beroep op afwezigheidstoezicht. In totaal werden hun woningen 14.594 keer gecontroleerd door onze ploegen. Voor 99% (= 759 aanvragen) van de aanvragen konden wij per vakantieweek de woning twee keer bezoeken. In 2015 vroegen 792 inwoners vakantietoezicht aan, toen goed voor 10.115 controlebezoeken en twee bezoeken per week voor 98% van de aanvragen.

	De Pinte	Gavere	Nazareth	Sint-Martens-Latem
Totaal aangevraagd	213	134	186	235
Aantal bezoeken	3.673	2.656	3.526	4.739
Norm gehaald	99%	99%	98%	100%

Diefstalpreventieadvies

In totaal werden in 2016 **156 diefstalpreventieadviezen** (2015: 132) en **44 nacontroles** (2015: 69) uitgevoerd door onze diefstalpreventieadviseur.

Buurtinformatienetwerken

In 2016 werden de **BIN's 46 keer opgestart** in de politiezone Schelde-Leie:

De Pinte	Gavere	Nazareth	Sint-Martens-Latem
11	4	16	15

Meldingen verdachte handelingen via 101

We noteerden 862 meldingen van verdachten personen of voertuigen via het noodnummer 101. Dit is 1/8 van alle meldingen die via deze weg bij onze interventiedienst binnenkomen.

In 2015 telden we 883 meldingen van verdachte handelingen. Ook toen was dat 1/8 van het totaal aantal meldingen van dat jaar.

We merken dat drempelvrees om het 101-nummer te bellen, steeds meer afneemt. We blijven consequent in onze communicatie wijzen op het belang ervan.

Fenomeenteam

Het fenomeenteam houdt extra toezicht en controles, vooral gericht op woninginbraken. **In 2016 controleerde het fenomeenteam 541 voertuigen en 256 personen.** Hiervan stonden 3 voertuigen en 16 personen geseind.

In totaal voerde het fenomeenteam 303:50 uur patrouilles, 16:33 uur aan de opgelegde haltes, 09:58 uur verder onderzoek en 139:43 uur aan andere opdrachten. Verder hebben zij ook 111:25 uur bijstand geleverd aan de interventiedienst en besteedden zij 19:11 uur aan hun schrijfwerk en 94:14 uur aan andere administratieve opdrachten.

Extra maatregelen

Donkere Dagen Campagne (oktober-februari)

Sinds het najaar van 2016 organiseren we onze Donkere Dagen campagne op een nieuwe manier. Dat is te wijten aan de komst van de ANPR-camera's in onze politiezone.

Waar we de voorbije jaren vooral inspeelden op plaatsen en momenten waarop de meeste inbraken al plaatsvonden, gaan we nu eerder proactief te werk. **In plaats van te werken met vaste controleposten, zetten we nu gericht politieploegen in rond de camera's.** Op die manier kunnen we onmiddellijk reageren als er een melding van de camera binnenkomt.

Dit is een aanvulling op onze gebruikelijke controleacties en onze deelname aan de anti-inbrakenacties binnen het arrondissement.

1dagniet

Na het succes van de eerste editie vond op 28 oktober 2016 de derde editie van de actiedag '1dagniet' plaats waarmee we de strijd aanbinden tegen inbraken. Ook onze politiezone nam hieraan deel.

We organiseerden een grootscheepse controleactie waarbij 1.000 passanten werden gecontroleerd: 21 personen bleken gekend bij het gerecht, 3 stonden geseind.

Inwoners konden ook dit jaar in real-time de dag meevolgen op Twitter en Facebook: welke controles, waar, met welk resultaat,... Daarnaast konden ze online zelf preventietips delen, vragen stellen,...

Die dag gingen onze wijkinspecteurs op pad in hun wijk. Ze verplaatsten zich in de rol van een inbreker en gingen op zoek naar openstaande ramen en deuren. De bewoners kregen een brief in de bus met aandachtspunten en makkelijke tips om zich beter tegen inbraken te beveiligen.

Verkeersveiligheid

In het actieplan verkeersveiligheid van 2016 werd als doelstelling vooropgesteld dat de politiezone de verkeersveiligheid, verkeersleefbaarheid en het verkeersgedrag positief wil beïnvloeden en het aantal verkeersongevallen met lichamelijk letsel en doden wil beheersen in vergelijking met vorige jaren.

De cijfers van 2016

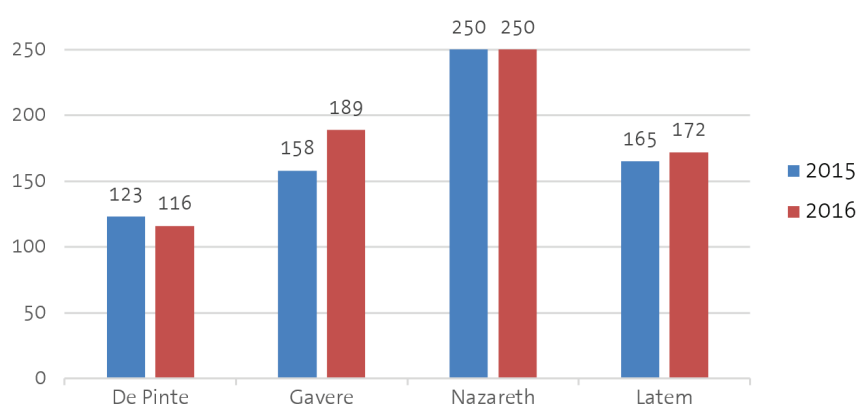
In 2016 gebeurden er 165 verkeersongevallen met lichamelijk letsel (waarvan 4 met dodelijke afloop). Dit is een stijging van 20% vergeleken met 2015.

Er vielen 181 lichtgewonden, 18 zwaargewonden en jammer genoeg ook 4 dodelijke slachtoffers: 1 bestuurder werd onwel in Sint-Martens-Latem, 1 bestuurder vluchtte voor de politie in Nazareth, 1 bestuurder in De Pinte en 1 fietser kwam ten val in De Pinte.

	2013	2014	2015	2016
Aanrijding met stoffelijke schade	592	522	559	562
Aanrijding met lichamelijk letsel	167	166	134	161
Aanrijding met doden	0	2	3	4
Totaal aantal ongevallen	759	690	696	727

Verdeling per gemeente

De meeste ongevallen gebeurden in Nazareth (250). Dit is te verklaren door de drukke gewestwegen aldaar.



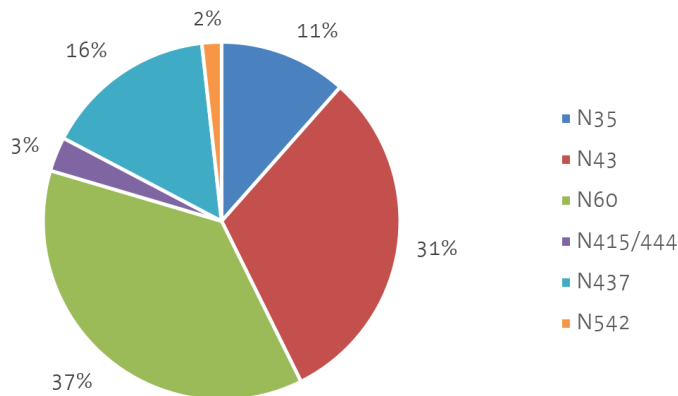
	De Pinte	Gavere	Nazareth	Latem
Aanrijding met stoffelijke schade	88	145	190	139
Aanrijding met lichamelijk letsel	26	44	59	32
Aanrijding met doden	2	0	1	1
Totaal aantal ongevallen	116	189	250	172

Gewest- en gemeentewegen

De gewestwegen zijn goed voor bijna 1/3 van de verkeersongevallen (236). Dit is het logische gevolg van het drukke verkeer op deze wegen in vergelijking met de gemeentewegen, waar zich 491 ongevallen voordeden.

Bij de gewestwegen blijft de N60 - in Gavere, Nazareth en De Pinte - het grote zorgenkind met 83 ongevallen. Dit is een daling met 15% vergeleken met 2015. Dit is een motivatie om de controles op deze drukke gewestweg onverminderd verder te zetten.

De N43 in Sint-Martens-Latem zorgt met zijn druk verkeer ook voor 70 ongevallen, al zijn deze minder ernstig dan op de N60.



	De Pinte	Gavere	Nazareth	Latem	TOTAAL
GEWESTWEGEN					
N35, Steenweg Deinze	-	-	26	-	26
N43, Kortrijksesteenweg	-	-	-	70	70
N60, Gent-Oudenaarde	17	7	59	-	83
N415/444, Hundelgemsesteenweg	-	7	-	-	7
N437, 's Gravenstraat	-	-	17	18	35
N452, Grenadierslaan	-	10	5	-	15
TOTAAL					236
GEMEENTEWEGEN					
	99	165	143	84	491

Ongevalgevoelige wegen

In onze politiezone volgen we de wegen met de meeste ongevallen extra op. Zo blijkt dat - naast de gewestwegen - ook de gemeentewegen met veel doorgaand verkeer voor veel ongevallen zorgen.

We houden een lijst bij van de wegen met de meeste ongevallen. Daar worden bijgevolg de meeste controles georganiseerd. Wanneer nodig, sturen we onze aandacht in de loop van het jaar bij.

N60, Gent-Oudenaarde	83
N43, Kortrijksesteenweg	70
N437, 's Gravenstraat	35
N35, Steenweg Deinze	26
Stationsstraat (G)	21
Steenweg (N)	18
Latemstraat	16
N452, Grenadierslaan	15
Langevelddreef	12
Drapstraat	12
Baaigemstraat	12
Maenhoutstraat	11
Steenweg (G)	9
Molenstraat (G)	9
Savaanstraat	9
Golfaan	8
N415/444, Hundelgemsesteenweg	7
Aalbroekstraat	7
Markt	7
Oudenaardseheerweg	7
Deinzestraat	6
Kerkplein	5
Brandstraat	5

Oorzaken van de verkeersongevallen*

Het aantal ongevallen met vluchtmisdrijf bedraagt 176. Dit is 24% van het totaal aantal ongevallen, gelijklopend met 2015. Dit cijfer bevat ook de aangiftes die op het politiebureau gebeuren na lichte aanrijdingen op parkings e.d.

Onvoldoende afstand houden (131), het negeren van voorrangregels (88), alcohol (68) en snelheid en verlies van controle over het stuur (60) zijn de meest voorkomende oorzaken van verkeersongevallen.

* Bij de registratie van de verkeersongevallen wordt door de vaststeller telkens de vermoedelijke oorzaak van het ongeval gevat. Het bepalen van de oorzaak is de eerste visie van de vaststeller aan de hand van de aanwezige informatie. Dit neemt niet weg dat bij de verdere afhandeling van het ongeval een andere stelling wordt ingenomen door de rechtbank.

Onvoldoende afstand houden (kop-staartaanrijding)	131
Negeren van voorrangregels	88
Snelheid en verlies controle over het stuur	50
Alcohol	68
Kruisen	41
Achteruit rijden	38
Slechte staat van de weg	36
Inhalen ander bewegend voertuig	15
Hindernis op de rijbaan	13
Loslopende dieren	6
Andere	65

Ongevallen en jongeren

Bij in totaal **52 ongevallen in het weekend** waren jongeren betrokken*:

- * 40 ongevallen met stoffelijke schade.
- * 12 ongevallen met lichamelijk letsel.

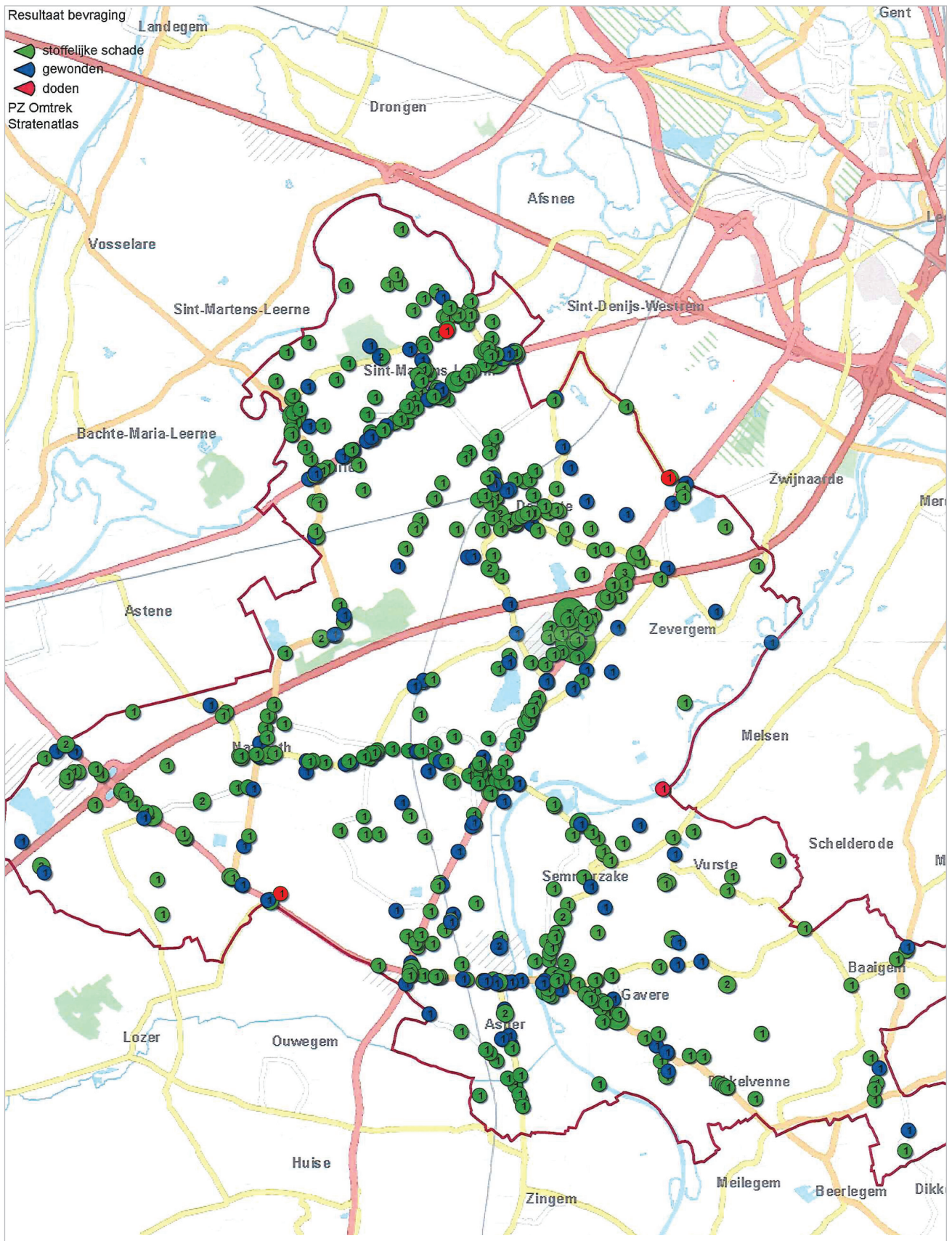
Daarvan gebeurden 33 ongevallen overdag en 19 's nachts.

Op **weekdagen gebeurden er 113 ongevallen** met jongeren:

- * 78 ongevallen met stoffelijke schade.
- * 35 ongevallen met lichamelijk letsel.

Daarvan gebeurden 69 ongevallen overdag en 44 's nachts.

* Tijdsperiode weekendongevallen: van vrijdag 22u tot maandag 6u - De categorie 'jongeren' betreft de leeftijdscategorie van 18 tot 25 jaar - Dag: van 6u tot 22u - Nacht: van 22u tot 6u.





Politie

Schelde-Leie



Uw veiligheid, daar gaan wij voor!

POLITIEZONE SCHELDE-LEIE

De Pinte, Gavere, Nazareth, Sint-Martens-Latem

-  Florastraat 19, 9840 De Pinte
-  09 321 76 60
-  contact@pzschedde-leie.be
-  www.scheddeleie.be
-  www.twitter.com/PZScheldeLeie
-  www.facebook.com/PZScheldeLeie