

Jaarverslag 2025



Voorwoord

2025 was voor Politiezone Lokeren een jaar van verandering en versterking. Met de uitbreiding van ons werkterrein en de evoluerende veiligheidsuitdagingen werd opnieuw een groot beroep gedaan op de inzet en flexibiliteit van onze medewerkers.

Elke dag opnieuw zetten zij zich in voor een veilige en leefbare samenleving, dicht bij de burger.

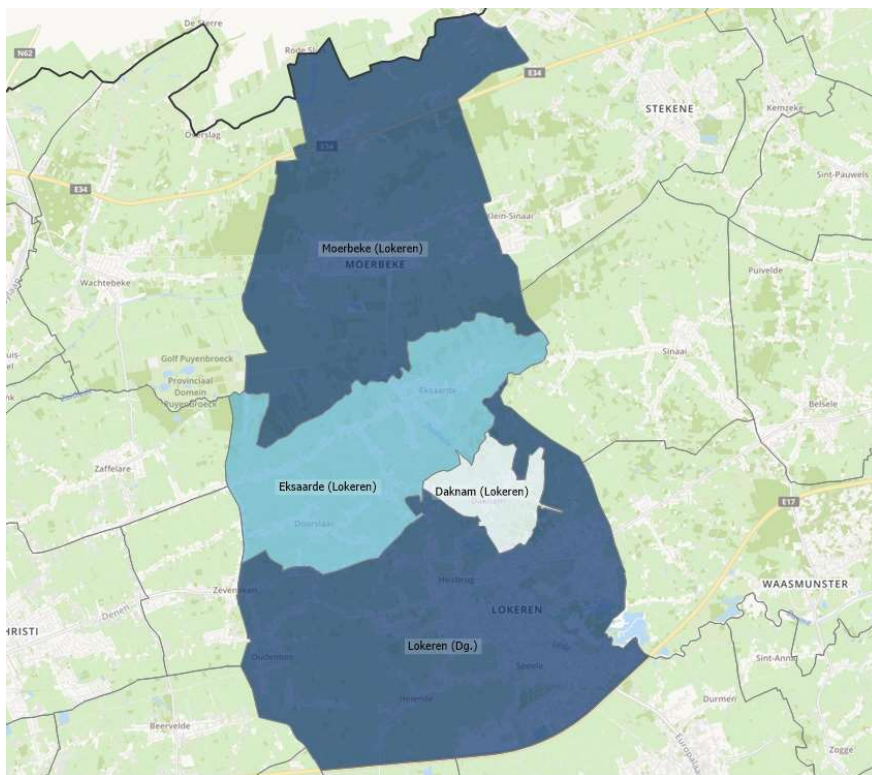
Dit jaarverslag brengt niet alleen de resultaten van het afgelopen jaar in beeld, maar getuigt ook van de dynamiek en het engagement waarmee onze politiezone blijft bouwen aan de toekomst.



© ies

Dirk De Paepe
Korpschef

PZ Lokeren anno 2025



50.638

inwoners 


106,17 km²

 **129**

medewerkers

2025 in kerncijfers

12.183

 meldingen



3.797

geregistreerde feiten



293

gerechtelijke
opsluitingen

10.220

interventies 



251

weglopers
verdwijningen

292

bestuurlijke 
opsluitingen

2025: een jaar van transitie

Uitbreiding van de politiezone

Integratie van Moerbeke en uitbreiding van het werkterrein met impact op de capaciteit en werking.

Veranderend politieel landschap

Verkenkende gesprekken rond verdere politieel samenwerking en fusie met politiezone Sint-Niklaas en Waasmunster.

Evoluerende veiligheidsuitdagingen

Een veranderend veiligheidslandschap met onder meer een toename van digitale criminaliteit, complexere dossiers en nieuwe maatschappelijke fenomenen.

Toenemende druk op de eerstelijns

Stijgend aantal meldingen en interventies, gecombineerd met complexere situaties, verhoogt de druk op de eerstelijnswerking.

Onze organisatie

in beweging



Onze missie

Wij creëren een **veilige en leefbare omgeving** met een professionele politiezorg dicht bij de burger.

Onze visie

**Een toekomstgerichte politiezone,
klaar voor de uitdagingen van een veranderend politielandschap.**



Samenwerking en organisatie

Samenwerken over zonegrenzen heen
Inzet op efficiëntie en specialisatie
Integraal en geïntegreerd



Veiligheid voorop

Versterken objectieve veiligheid
Verhogen veiligheidsgevoel
Gerichte aanpak van criminaliteit en
veiligheid



Mens- en toekomstgerichte werking

Innovatief en datagedreven werken
Aandacht voor medewerkers en welzijn
Vertrouwen en verbinding centraal

Onze waarden

Integriteit

Eerlijk, transparant en rechtlijnig handelen.

Wendbaarheid

Flexibel inspelen op evoluties en verandering.

Professionaliteit

Deskundig, betrouwbaar en kwaliteitsvol werken.

Verbinding

Nabij, toegankelijk en in dialoog met de samenleving.

Onze organisatie

in cijfers



Personeel

129 medewerkers

102

operationele medewerkers



35



67

27

burgermedewerkers



22



5

Dynamiek in het korps

 + 20 instroom

 - 4 uitstroom

 21 arbeidsongevallen

 5 stagiairs

 8.052 opleidingsuren

 2.011 ziektedagen

Budget – kerncijfers uitgaven



Totale uitgaven: € 14,58 miljoen

(+ € 2,19 miljoen t.o.v. 2024)



Sterk gedomineerd door
personeelskost:

€ 12,17 miljoen (± 83%)

Blijft veruit de grootste uitgavenpost

Overdrachten: € 0,52 miljoen

Overige: € 0,57 miljoen



Werkingskosten:

€ 1,31 miljoen

Belangrijkste posten:

- Administratie & techniek
- Voertuigen
- Personeelsgebonden kosten (verplaatsingen, telefonie,...)

De hogere uitgaven in 2025 zijn voornamelijk toe te schrijven aan de stijging van de personeelskosten.

Budget – kerncijfers ontvangsten



Totale ontvangsten: € 14,01 miljoen



Sterk gedomineerd door **gemeentelijke dotatie:**
€ 8,32 miljoen (± 59%)

Blijft de belangrijkste financieringsbron



Andere toelagen:
€ 5,63 miljoen

Vormen een belangrijke aanvullende financieringsbron



Beperkte overige ontvangsten:
Prestaties: € 45.621
Schuld: € 6.018

De ontvangsten in 2025 blijven voornamelijk samengesteld uit gemeentelijke dotaties en andere toelagen.

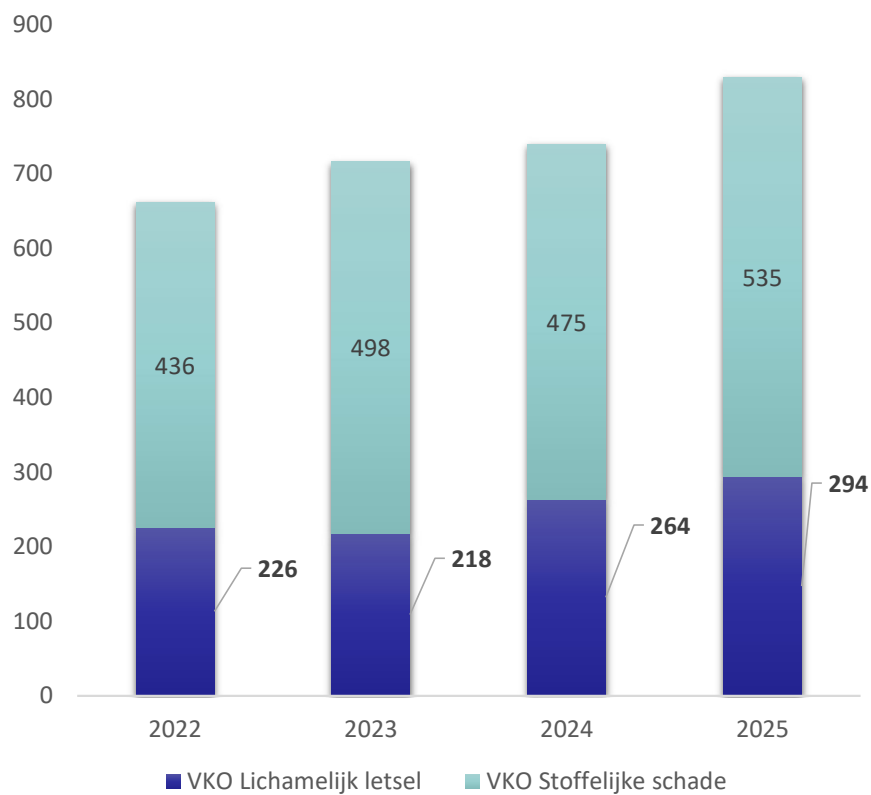
Onze prioriteiten

in cijfers



Verkeersveiligheid

Verkeersveiligheid - Ongevallen



Evolutie verkeersongevallen

Bron: PAB - Verkeer

2025

1

Dodelijk slachtoffer

166

Gekwetste fietsers

44

Gekwetste bromfietzers



5

Gekwetste e-steppers



14

Gekwetste voetgangers

6


Gekwetste motorrijders


Belangrijke oorzaken

 Alcohol bij 1/11 ongevallen

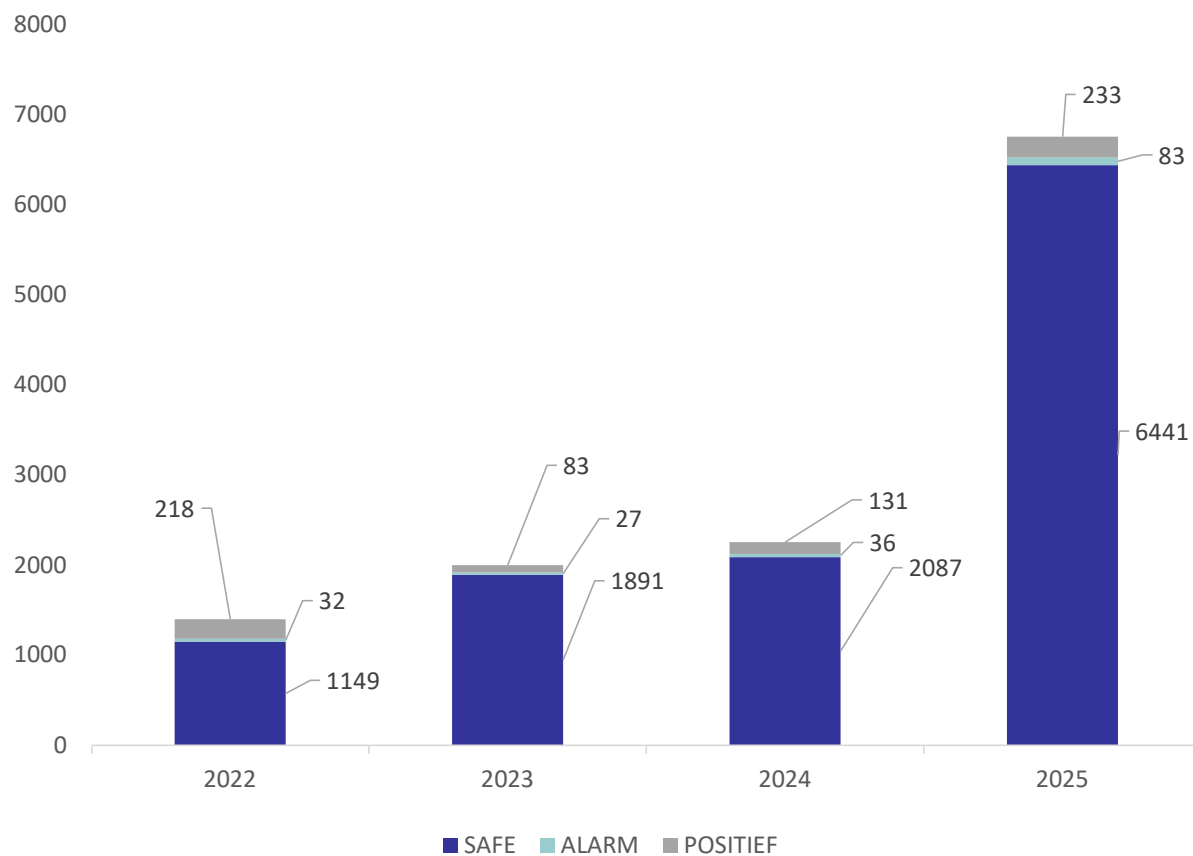
 Drugs/Medicatie in 1,81% van de ongevallen

Verkeersveiligheid - Snelheid

JAAR	 Bemande controles	 Geflitst
2022	77.025	11.149
2023	129.039	18.191
2024	135.116	16.377
2025	148.323	15.954

JAAR	 Onbemande controles	 Geflitst
2022	1.142.284	1.029
2023	1.971.791	2.318
2024	1.145.576	1.033
2025	642.512	629

Verkeersveiligheid – Alcohol




Bron: ISLP

Evolutie alcohol in het verkeer

2025

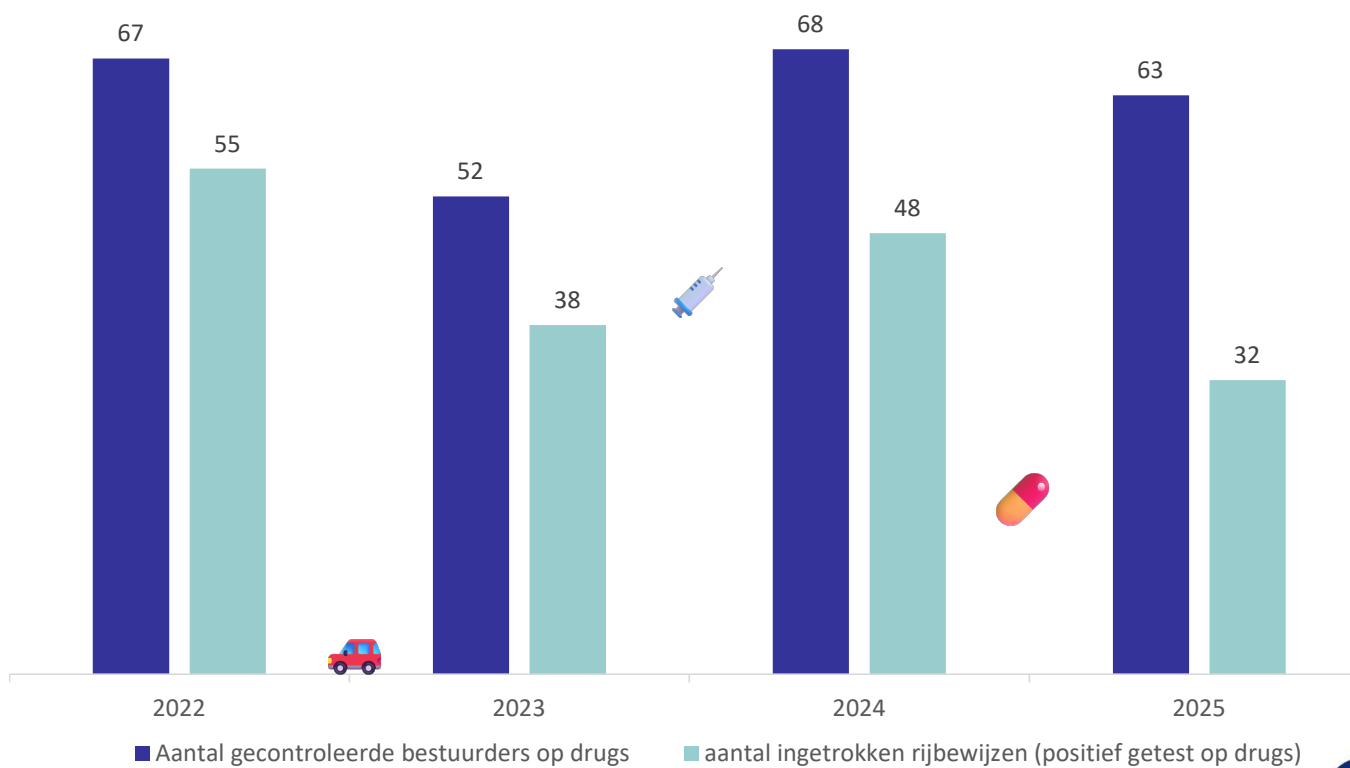
6.842 
Gecontroleerde bestuurders

83 
Alarm

233 
Positief

88 
Rijbewijzen ingetrokken

Verkeersveiligheid – Drugs



Bron: ISLP

Evolutie drugs in het verkeer

Verkeersveiligheid – Overige inbreuken 2025

1.924



inbreuken tonnageverboden

41



onmiddellijke inningen inhalen in fietsstraten

127



processen-verbaal voor bestuurders van e-steps

160



inbreuken gordeldracht

451



inbreuken GSM-gebruik achter het stuur

386



processen-verbaal voor bestuurders van fietsen

Verkeersveiligheid – Acties 2025

Gerichte acties verkeer

16x

Alcohol & drugs in het verkeer

3x

2Wheels

5x

Fietsers op de markt

4x

FOCUS op de weg

2x

Flitsmarathon



Brede controles

4x

Goliath

1x

Highway

6x

Acties met Vlabel en
arbeidsinspectie



Campagnes

1x

Verkeersveilige nacht

1x

Verkeersveilige dag

1x

Zero Death



Verkeersveiligheid - Preventie



Schooltoezicht



Fietsexamen lagere school



Acties fietsverlichting



Fietscontrole in scholen



Publicatie flitsresultaten



Preventietips sociale media

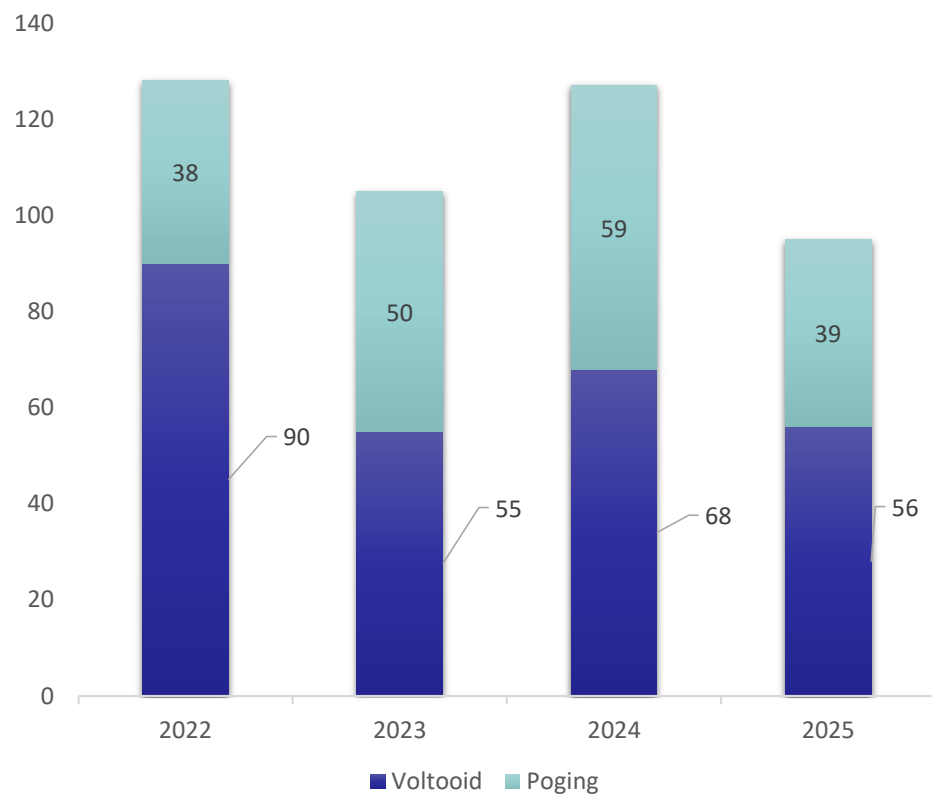
(infokrant Lokeren en sociale media)



Advies aan partners

Inbraken in gebouwen

Inbraken in gebouwen



Evolutie inbraken in gebouwen

Bron: PAB

2025

 **Maart**

Piekmaand

 **22u – 6u**

Piekmomenten

 **Geld & juwelen** 

Voornaamste buit

 **Ramen & deuren** 

Voornaamste toegangsweg inbrekers

Inbraken in gebouwen – Acties en preventie



Nachtelijke roadblocks



4 x actie GOLIATH



Vakantietoezicht



Preventietips sociale media



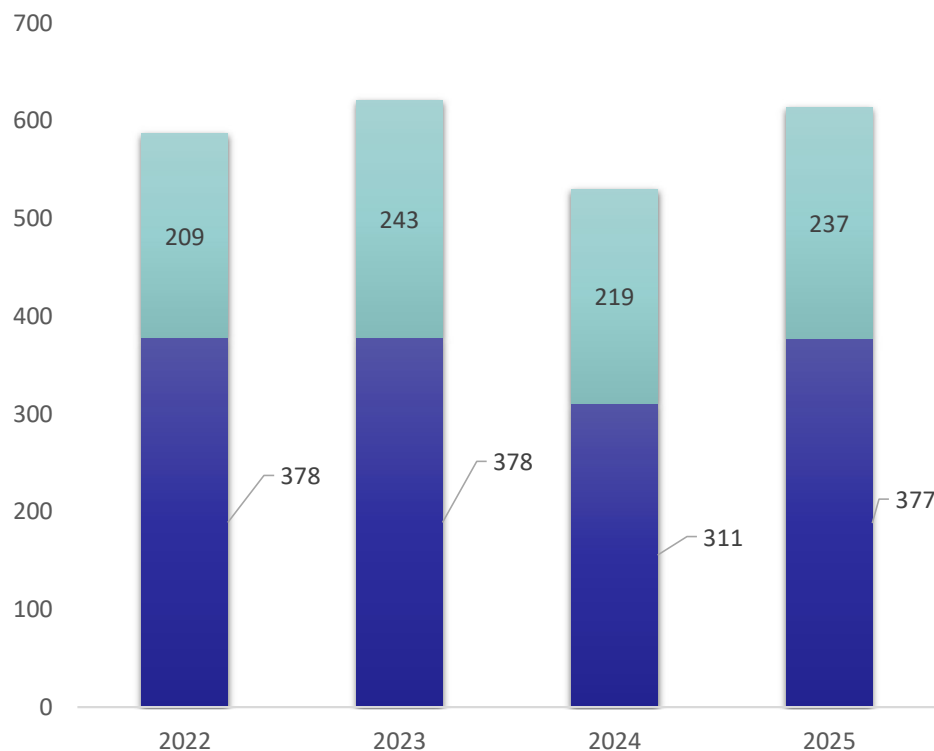
**141 Meldingen verdachte
voertuigen**



**351 Meldingen verdachte
personen/toestand**

Cybercrime & internetfraude

Cybercrime & internetfraude



■ ICT- en informaticacriminaliteit ■ Internetfraude/oplichting via internet

Evolutie

Bron: PAB & ISLP

2025



ICT- en informaticacriminaliteit

Voornaamste feiten: hacking & informaticabedrog



Internetfraude

Oplichting van personen met het internet als middel
vb. vriendschapsfraude

Totaal nadeel: **€ 1.465.448,76**

Cybercrime & internetfraude - preventie

Infomiddag

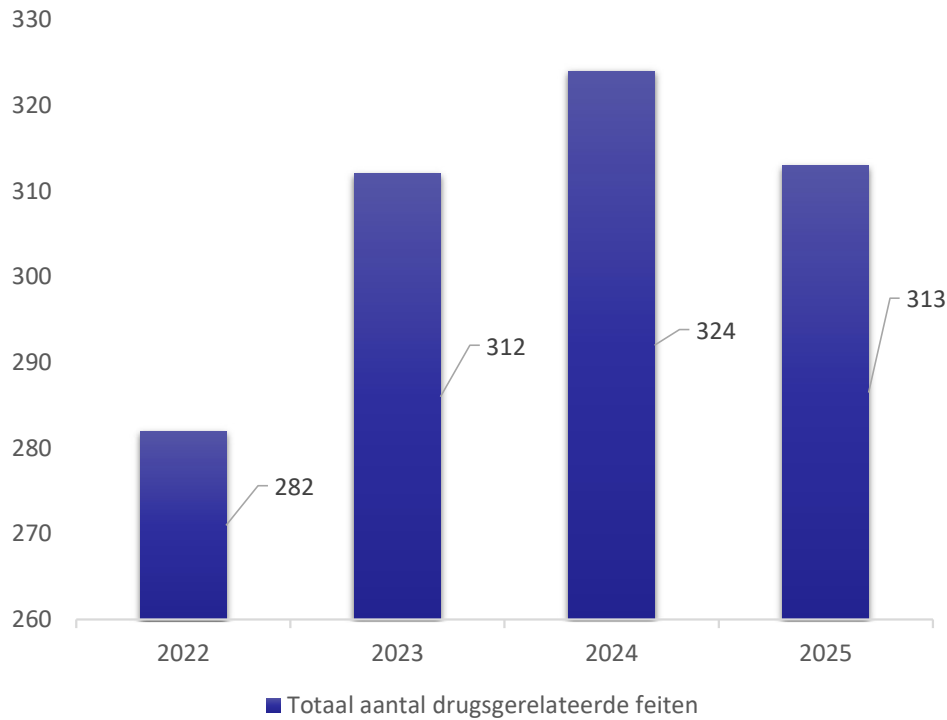


 Preventietips sociale media

 **MEGA-les « Omgaan met gevaren van het internet »**

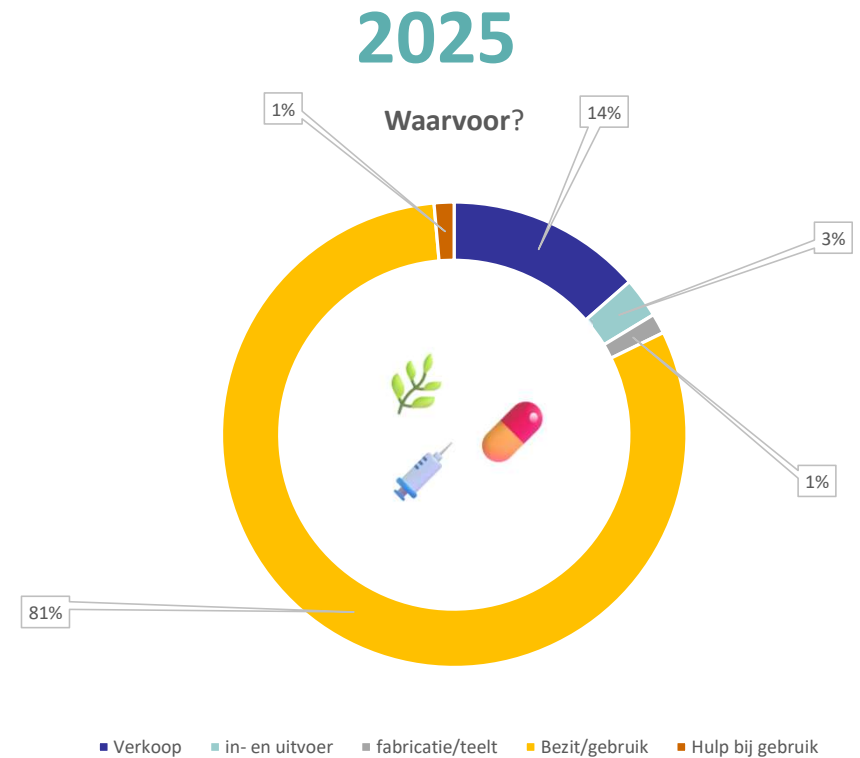
Verdovende middelen

Verdovende middelen

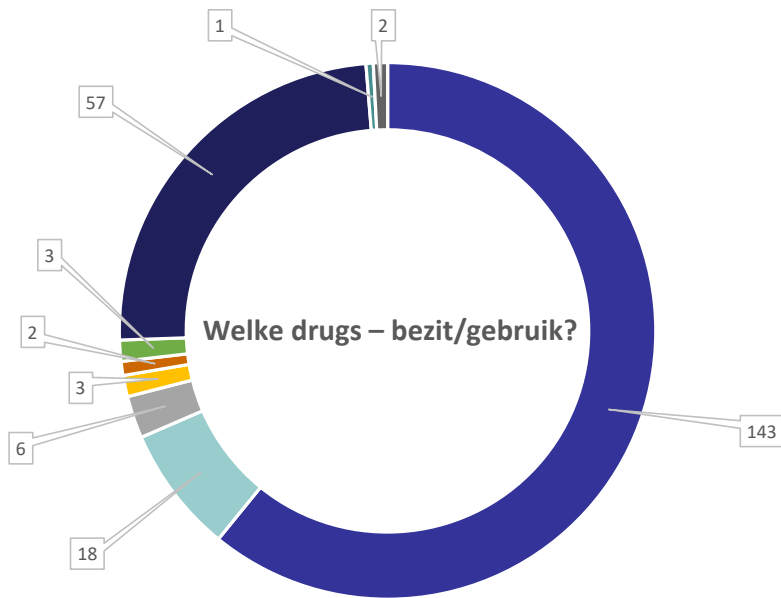


Bron: PAB & ISLP

Evolutie

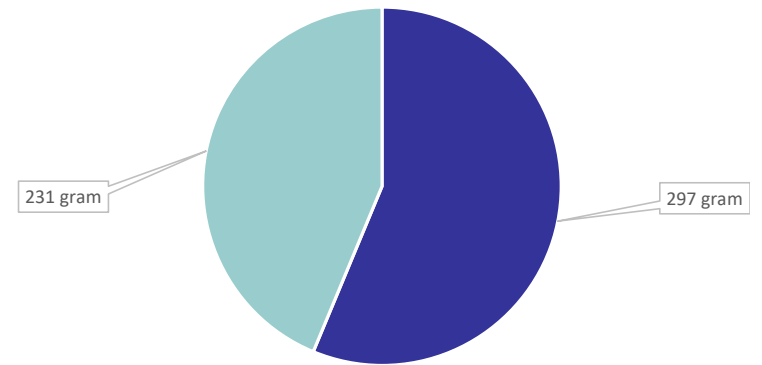


Verdovende middelen



2025

Welke drugs – verkoop?



■ Soft drugs (Cannabis) ■ Hard drugs (Cocaine, amfetamine, ketamine, mefi)

- Cannabis
- Cocaine
- Amfetaminen
- Mephedrone
- Ketamine
- Lachgas
- Joint
- Heroïne
- Speed

In sommige dossiers werden meerdere soorten drugs weerhouden.

Bron: ISLP

Verdovende middelen - preventie

MEGA

“Mijn Eigen Goed Antwoord”

MEGA-agenten

Lessen over veiligheid, drugs,
groepsdruk en sociale vaardigheden
6^{de} leerjaar

Infoavond voor ouders



MEGA-fuif

Tienerfuif zonder alcohol, vapes en
sigaretten

Doorverwijfsfunctie Drugpunt

Sociale, economische en financiële fraude

Sociale, economische en financiële fraude - dossiers

Faillissementen

6



onderzoeken

9

Beroepsverboden

4

Project Figaro
(knipperlichtdossiers)

Domiciliefraude

4



onderzoeken

Witwassen

3



onderzoeken

Sociale fraude

10



Sluikwerk (geen KBO-nummer)
Zwartwerk
Dimona (niet-aangemelde werkracht)

3

Uitkeringsfraude

1

identiteitsfraude

Kredietfraude

1



onderzoek

Valse stukken

1



Valsmunterij

1

Valse kunst

Sociale, economische en financiële fraude - acties

8 acties

 Horeca

 Bouw

 Rommelmarkt (2x)

 Dag- en nachtwinkels

 Koeriers

 Lokerse feesten en Fonnefeesten

 Kappers en barbiers

Acties gericht op illegale tewerkstelling, zwartwerk, volksgezondheid, fiscale fraude en economische misdrijven

Leefbaarheid

Leefbaarheid - vandalisme

108



feiten beschadiging/vandalisme van motorvoertuigen

20



feiten beschadiging van roerende goederen (meubels, ...)

1



feit beschadiging fiets

55



feiten beschadiging/vandalisme aan woningen, gebouwen of handelszaken

7



feiten vandalisme in tuin

5

feiten overige beschadigingen

11



feiten graffiti/bekladden van muren, poorten,...

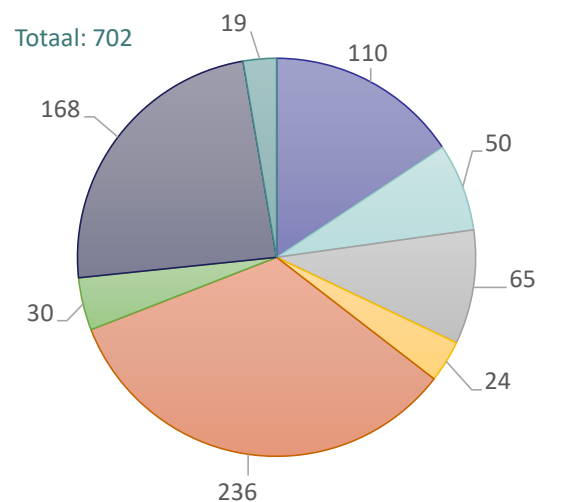
6



feiten vandalisme openbare infrastructuur/openbare ruimte (bushalte, skatepark,...)

Leefbaarheid - geluidshinder

Aantal ISLP meldingen
geluidshinder/nachtlawaai

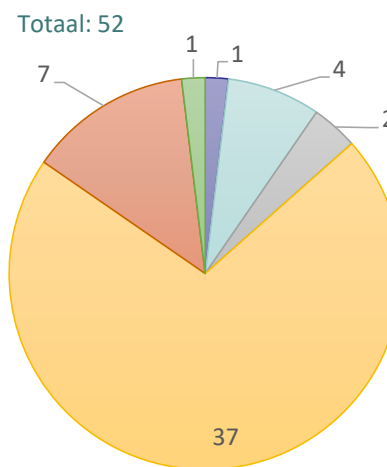


- Geluidshinder personen
- Geluidshinder machines
- Geluidshinder muziek
- Geluidshinder dieren
- Nachtlawaai personen
- Nachtlawaai machines
- Nachtlawaai muziek
- Nachtlawaai dieren

Bron: ISLP



Aantal PV's geluidsoverlast
(incl. nachtlawaai)



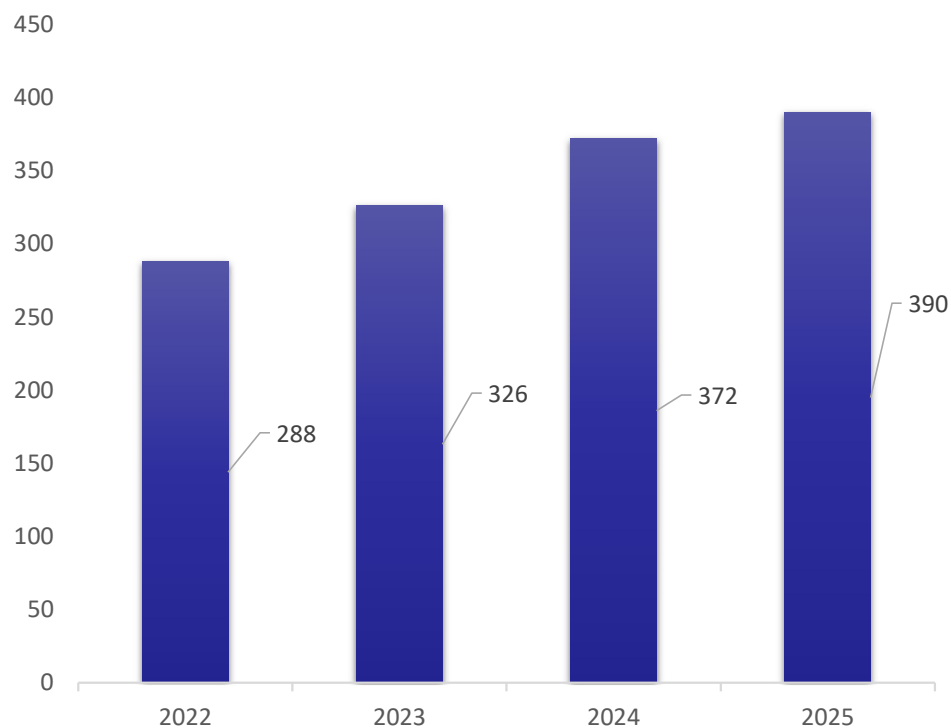
- Gerechtelijk (gecombineerd) nachtlawaai
- Blaffende honden/kraaiende hanen
- Muziek uit voertuig
- Nachtrumoer
- Muziek algemeen
- Geluidsoverlast voertuigen



Geweld in de publieke ruimte & jongerenoverlast

Opgenomen als prioriteit in het nieuw Zonaal Veiligheidsplan '26 – '31

Geweld in de publieke ruimte



Bron: PAB & ISLP

Evolutie

2025

+ 18,66 %

ten opzichte van het gemiddelde van de vorige 3 jaren

 **> 80%**

verdachte van het mannelijke geslacht



Lokerse feestweek

piekmoment incidenten



Centrum Lokeren

locatie merendeel incidenten

Jongerenoverlast

 **64**

meldingen pesterijen/baldadigheden door jongeren

Vuurwerk/bommetjes, belletje trek, intimidatie, op deuren schoppen, gooien met voorwerpen, overlast door samenscholing,...

 **45 x NERO**

Normstelling En Responsabilisering bij Overlast door minderjarigen

Snel en constructief reageren tegen overtredingen van het Algemeen Politierglement stad Lokeren door minderjarigen tussen 12 en 18 jaar.

Waarvan **27 x NERO** voor betreden/gebruik voetbalterrein zonder toestemming

Top 3 – overlastplaatsen jongeren

Hoedhaarsite
H. Geestmolenstraat (voetbalterreinen)
Markt

Voetbal – ordehandhaving

Gemiddelde inzet/wedstrijd

18 thuiswedstrijden

- ± 11 eigen medewerkers
- 33 in versterking
- 5 spotters



40

Gemiddeld aantal personen met stadionverbod/thuiswedstrijd



27

Processen-verbaal voetbalwet



16 uitwedstrijden

- 4 à 5 spotters

Bron: DirOps

Voetbal vraagt een structureel grote inzet van capaciteit



*Een spotter is een politieambtenaar in burger die tijdens voetbalwedstrijden risicosupporters observeert en informatie verzamelt om incidenten te voorkomen.

Geweld in de publieke ruimte & jongerenoverlast - Preventie

 verplaatsbare overlastcamera's

  patrouilles overlastploegen

  fuifspotting

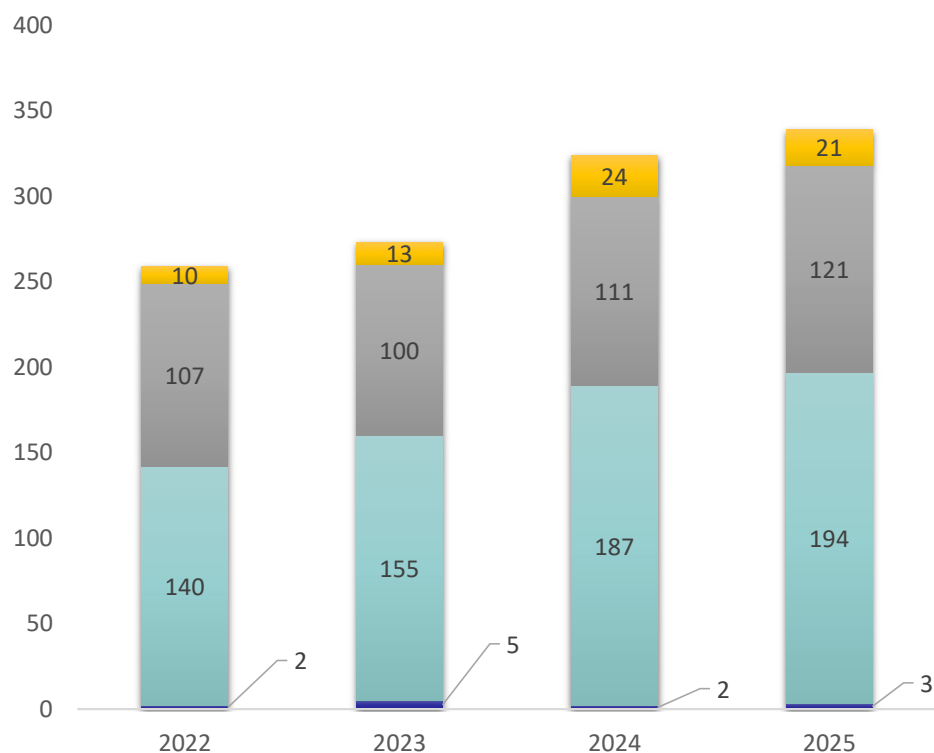
 voetbalspotters

 vanaf 2026: jeugdinspecteur

Intrafamiliaal geweld

Opgenomen als prioriteit in het nieuw Zonaal Veiligheidsplan '26 – '31

Intrafamiliaal geweld



■ Seksueel geweld ■ Fysiek geweld ■ Psychisch geweld ■ Economisch geweld

Evolutie

Bron: PAB

2025

327

totaal aantal geregistreerde feiten IFG

75%

verdachte van het mannelijke geslacht

+ 16,79 %

ten opzichte van het gemiddelde van de vorige 3 jaren

Dark number

lage aangiftebereidheid (Veiligheidsmonitor)



Commissariaat

-  Oude Vismijn 34, Lokeren
-  09/340.94.99
-  Pz.lokeren@police.belgium.eu