



# JAARVERSLAG 2020

## Lokale Politie Zennevallei

E-mailadres: [info@politiezennevallei.be](mailto:info@politiezennevallei.be)

Website: [www.lokalepolitie.be/](http://www.lokalepolitie.be/) 5905

Tel. 02 363 93 00

Politiepost Brabantpoort,

Pepingensesteenweg 250

1600 Sint-Pieters-Leeuw



# INHOUD

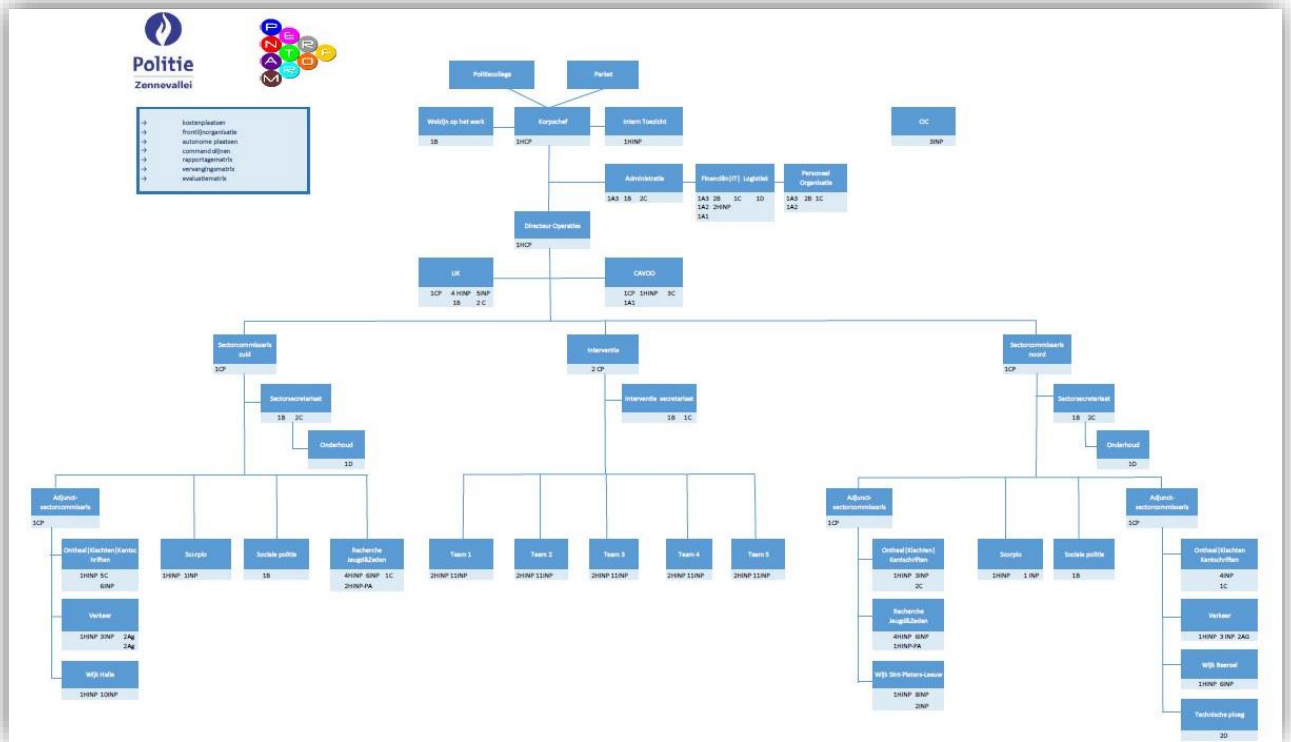
Aan onze stakeholders	4
Bedrijfsmatige hoogtepunten	4
Strategische hoogtepunten	5
Vooruit kijken	7
De impact van corona op onze operationele en ondersteunende werking	8
Verzekeren van de basispolitiezorg	8
Interventie	8
12-uren shiften	8
Neveneffecten	9
Interne maatregelen	8
Solidariteit	9
Onthaal, klachten en kantschriften	9
Wijkwerking	10
Verkeer	11
Centralisatie	11
Steeds veranderlijke maatregelen	11
Onderzoek en opsporing	13
Slachtofferbejegening	14
Genegotieerd beheer van de openbare ruimte en handhaving van de openbare orde	15
Ondersteunende afdelingen	16
Cijferboek	1
Personeel	1
Financiën	6
Kwaliteit	7
Operationele werking	9
Onthaal	9
Interventie	10
Wijk	11
Verkeer	12
Gerechtigd werk	15

Openbare orde	16
Federale opdrachten	16
Samenwerkingsverbanden	16
Wapens	16
Criminaliteitsfenomenen	17

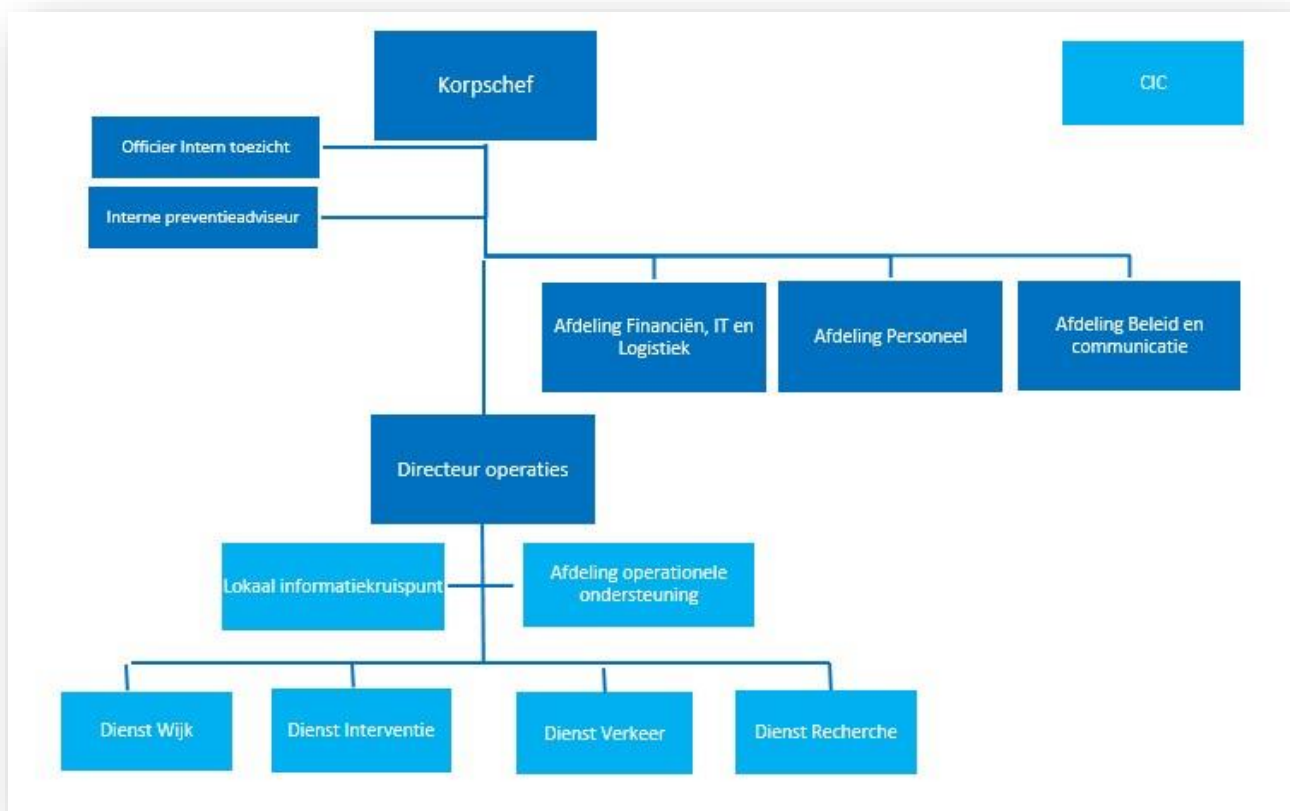
# AAN ONZE STAKEHOLDERS

## Bedrijfsmatige hoogtepunten

Corona liep als een rode draad doorheen het afgelopen jaar. Maar ondanks corona bleef de politiezone oog hebben voor permanente verbetering. Zo werd in 2019 beslist om de structuur van de zone te vereenvoudigen om accent te leggen op de essentie van de lokale politie, met name het verzekeren van de basispolitiezorg: onthaal, wijk, interventie, verkeer, lokale opsporing en onderzoek, slachtofferbejegening en het genegotieerd beheer van de openbare ruimte (openbare orde). De zeven basisfunctionaliteiten werden opgenomen in 4 diensten en de afdeling operationele ondersteuning. Daarnaast bleven de ondersteunende afdelingen Lokaal informatiekruispunt, Financiën, IT en Logistiek (FITLog), Personeel en Beleid en communicatie bestaan. De zone stapte dus af van het hybride model verdeeld in twee sectoren en evolueerde naar een centraal gestuurd model. De timing om dit in 2020 te realiseren bleek achteraf evenwel ongelukkig gekozen omwille van de coronacrisis die een enorme impact had op de dagelijkse werking van de zone. Niet tegenstaande werd niet afgeweken van de vooropgestelde datum. 1 mei 2020 centraliseerde de zone.



Organogram Politiezone Zennevallei lopende van 2016-2019



Het nieuwe organogram, goedgekeurd door de politieraad van december 2019, met ingang vanaf 1 mei 2020

## Strategische hoogtepunten

Het zonaal veiligheidsplan 2020-2025 was van kracht en de prioriteiten werden bepaald. Cybercriminaliteit kwam, mede door de corona-uitbraak, prompt op plaats nummer één. Met een enorme toename aan feiten, kon de zone niet anders dan haar werking hieraan aanpassen. Medewerkers van het team klachten en kantschriften werden overstelpt met aangiften van internetfraude en oplichting via internet. Phishing<sup>1</sup>, whaling<sup>2</sup>, hacking<sup>3</sup>, sextortion<sup>4</sup>, ... vlogen ons om de oren. Ook op vlak van onderzoek en opsporing werd specialisatie vereist. Het actieplan cybercriminaliteit kreeg vorm onder het toezien oog van de referentiepersoon en tevens projectleider cybercriminaliteit. Maar cybercriminaliteit was niet alles wat de klok sloeg.

<sup>1</sup> Phishing is het geval wanneer je online opgelicht wordt door middel van een valse e-mail, website of bericht. Dit kan via een zoekertjessite of wanneer je bankkaartgegevens achterhaald werden door derden en misbruikt.

<sup>2</sup> Whaling is een 'Cybercrime'-fenomeen waarbij een oplichter zich voordoeft als een (voor jou) bekende persoon. De oplichter vraagt om even wat geld over te maken omdat hij/zij met een klein probleem zit en tijdelijk niet aan zijn/haar rekening kan.

<sup>3</sup> Hacking van je account, maakt dat zonder je medeweten berichten werden verstuurd naar je contactpersonen, berichten of foto's op je account werden geplaatst, ...

<sup>4</sup> Bij sextorsion werd je overtuigd om intieme beelden van jezelf door te sturen en je wordt nu afgeperst om geld of bitcoins te betalen om verspreiding te voorkomen. Of je ontvangt een e-mail waarin oplichters beweren dat ze intieme beelden van je bezitten en deze zullen verspreiden tenzij je geld of bitcoins betaalt.

Diefstal in gebouwen kende bij de aanvang van de coronacrisis een enorme daling<sup>5</sup>. Uiteraard omwille van het feit dat mensen thuis 'in hun kot' dienden te blijven. Niettegenstaande bleef het aantal inbraken vrij hoog. Initiatieven op vlak van diefstalpreventie, predictive policing<sup>6</sup> en de invoering van de nieuwe applicatie Focus<sup>7</sup> traden naar de voorgrond. De app Focus kende ook zijn belang voor de prioriteit overlast en drugs en vormde hiermee de rode draad doorheen de hoogtepunten van de zone Zennevallei voor het jaar 2020. Een laatste prioriteit betrof verkeer. Ook hier hoefde geen tekening gemaakt te worden over de impact van corona op het terrein. Het was niet langer koning auto die de aandacht verdiende, dan wel de fietsers, voetgangers en andere, in normale tijden, zwakke weggebruikers. Alcohol in het verkeer vervloog samen met de sluiting van de horeca en het verplaatsingsverbod.



***“Het leven is wat je overkomt, terwijl je druk bezig bent andere plannen te maken” John Lennon (1940-1980).***

Op vlak van interne prioriteiten betrof de centralisatie en het vernieuwen van de communicatiestructuur tot de hoogtepunten. En last but not least, geweld tegen en door politie. Met het actieplan wou de zone dit punt prominent op de agenda van het beleid plaatsen. “Want geweld mag geen ‘part of the job’ zijn.” aldus Marc De Mesmaeker, commissaris-generaal van de federale politie.

---

<sup>5</sup> Het aantal feiten daalde in maart tot 40 inbraken in vergelijking met 60 inbraken in dezelfde periode in 2019. Deze daling zette zich verder voor de maanden april (14), mei (19) en juni (20) en zelfs de zomermaanden. In september stegen het aantal inbraken voor eerst opnieuw naar 39 feiten.

<sup>6</sup> Predictive policing tracht door middel van objectieve data voorspellingen te doen van mogelijk verhoogde risico's op vlak van inbraken en overlast. Deze worden uitgetekend over gebieden en voor verschillende tijdsvorken.

<sup>7</sup> Focus betreft de tool om operationele items op de agenda te plaatsen. Toegang wordt verleend aan alle medewerkers. Specifieke hotspots, gezochte personen, fenomenen, ... worden op de briefings geplaatst met de nodige afspraken op vlak van handhaving en opvolging.

## **Vooruit kijken**

De coronacrisis is nog niet voorbij. Afgelopen jaar organiseerde de zone zich om de problematiek op consistente wijze op te volgen. De leden van het directiecomité, versterkt met de officier bestuurlijke politie en expert coronaregelgeving, zetelden op regelmatige basis om de interne aanpak en externe koers te bepalen. Bijkomend werd een communicatiestructuur opgesteld, waarbij medewerkers via allerhande kanalen geïnformeerd bleven omtrent de vastgestelde strategie van de politiezone Zennevallei. Deze aanpak zal wellicht nog enkele maanden, zo niet jaren aangehouden blijven. Overleg en een sterke informatiedoorstroming blijven een noodzakelijk gegeven om te anticiperen op acute noodsituaties en veranderlijke tendensen.

**Mark Crispel**

**Korpschef politiezone Zennevallei**

# DE IMPACT VAN CORONA OP ONZE OPERATIONELE EN ONDERSTEUNENDE WERKING

## Verzekeren van de basispolitiezorg

Het verzekeren van de basispolitiezorg betrof een grote uitdaging in deze bijzondere tijden. We gingen voor de opmaak van dit jaarverslag (digitaal) op pad en bevroegen verschillende leidinggevenden over hun bevindingen van het afgelopen coronajaar. Het resultaat kan je lezen onder de verschillende rubrieken en functionaliteiten.

## Interventie

Mensen in nood konden steeds rekenen op onze interventie-inspecteurs om hen bij te staan. Deze functionaliteit werd 24 u/24 en 7 dagen op 7 verzekerd. Al dan niet via de dispatching en de noodcentrale kwamen oproepen binnen en werden deze beantwoord. Adequate hulp werd geboden. Hoe we dit dienden te organiseren in volle coronatijd, wordt hieronder beschreven.



### 12-uren shiften

De invoering van de 12-uren shiften betrof de grootste verandering voor de dienst Interventie. De 12-uren werden ingevoerd om een soort van operationele reserve te creëren, alsook om de wisselwerking tussen verschillende leden te beperken. Een extra coronaploeg werd in het leven geroepen.

### Interne maatregelen

Ook de interne maatregelen bleken niet steeds evident om uit te voeren. Interventie betreft een operationele dienst met de nodige gevaren die niet altijd even voorspelbaar zijn. Met twee in een voertuig bleef daarom toegelaten, al dan niet voorzien van plexiwanden, die naderhand toch niet van voldoende kwaliteit en efficiënt bleken.



## Neveneffecten

Door de coronacrisis en de invoering van dit systeem, alsook door het wegvallen van opleidingen, ordediensten, HYCAP (gehypothekeerde capaciteit), ... bleek er overschot aan capaciteit. Collega's werden verplicht in rust geplaatst om risico's op verspreiding van het virus tegen te gaan. Ook de shiften an sich bleken minder intensief, daar er minder feiten gepleegd werden. Er werd wel een verschuiving vastgesteld van het soort feiten. Zo betrof de meest voorkomende oproep niet een diefstal in woning, maar wel meldingen over samenscholing en inbreuken op de mondkemperplicht.

---

## Onthaal, klachten en kantschriften

Wat de zone nooit had durven vrezen, was de sluiting van één van de politiestations. Door verschillende interne besmettingen en uitval van meerdere personen, was de politiezone genoodzaakt de politiestation Halle en later ook de politiestation Rondenbos te sluiten. Bezoekers werden doorverwezen naar de politiestation Brabantpoort. Een precedent dat begin het jaar 2021 werd overgedaan door de clusterbesmetting. Alle collega's werden toen in quarantaine geplaatst. Alle politiestations sloten hun deuren. Nooit gezien en hopelijk ook nooit meer.

## Solidariteit

De solidariteit en bereidheid om in te springen bleek groot. Ook het gevoel van samenhang heerste. "We staan samen op één lijn. Wij tegen corona. Dat was mooi om zien." Aldus het diensthoofd interventie.

**"De 12-urenschichten blijven een discussiepunt. Er zijn voor- en tegenstanders en de verdeling is vrij gelijk. Er zijn minder schichten en medewerkers zijn meer thuis. Maar bij zware schichten wordt het knap lastig. Ook de kwaliteit naar einde shift toe neemt af." Diensthoofd Interventie.**

---

**"We droegen continu ons mondkemper. De ramen stonden steeds open of het nu mooi of slecht weer is. We deden er alles aan om bezoekers alsnog te ontvangen. Op afspraak weliswaar." Medewerker klachten en kantschriften.**



Gesloten

## Wijkwerking

De wijkwerking kreeg plots ook een heel andere invulling. Daar waar wijkinspecteurs zo veel als mogelijk buiten aanwezig en aanspreekbaar proberen te zijn, diende dit nu afgebouwd te worden. Contact en vooral nauw contact, een doortastend langer gesprek, ... dienden vermeden te worden. De woonstcontrole gebeurde aan de voordeur. Hoogst ongewoon. De bijstand aan de gerechtsdeurwaarders werd een tijd lang opgeschort. Er waren amper vragen voor vakantietoezicht en ook andere vormen van dienstverlening stonden op een laag pitje. Evenementen, eetfestijnen, schooluitstappen, ... bleven uit en bijgevolg ook de nodige bijstand en aanwezigheid van politie. 'Blijf in uw kot', bleek dan ook hier de slogan. De centralisatie van de organisatie op 1 mei 2020 had een nieuwe start moeten zijn, maar in plaats daarvan werd het een valse start. Het gespreid werken over tijd en ruimte bemoeilijkte de communicatie. Voor het nieuwe diensthoofd was het alles behalve evident om verbinding te maken met de verschillende collega's van de politieposten Beersel, Halle, Sint-Pieters-Leeuw en Zuum.



Schooltoezicht aan de schoolpoort in Halle



Politiepost Rondenbos



Politiepost Halle



Politiepost Brabantpoort



Politiepost Zuum

## Verkeer

De medewerkers van de dienst Verkeer werden geconfronteerd met nieuwe vormen van controle. Het controleren van nutteloze verplaatsingen, sensibiliseren van voetgangers en fietsers op de weg en de algemene controle op de coronamaatregelen getuigden van een flexibele dienstverlening. Verder werden taken sterk beperkt door het wegvallen van de alcoholcontroles en het beperkt autoverkeer.

## Centralisatie

Corona heeft de centralisatie bemoeilijkt. Er stelden zich heel wat praktische problemen bij de implementatie van de centraal georganiseerde functionaliteit. Door de gespreide werking was het haast onmogelijk om medewerkers samen te brengen en afspraken te maken. Ook het ontbreken van voldoende technische middelen, maakten thuiswerk onmogelijk.

**“Telewerk was minder evident voor een operationele dienst. Een vergadering volgen of een verslag en processen-verbaal afwerken lukte nog, maar verder waren de taken die thuis konden uitgevoerd worden, zeer beperkt.” Diensthoofd verkeer.**

## Steeds veranderlijke maatregelen

De maatregelen waren bij aanvang van de coronacrisis niet steeds duidelijk. Was het nu beter om handschoenen en mondkapen te dragen? Of waren handgels afdoende om de verspreiding van het virus tegen te gaan? Ook burgers poogden om een proces-verbaal te ondermijnen door onduidelijkheid te scheppen omtrent genomen maatregelen in kader van hygiëne en dergelijke, alsook door de onwetendheid in te roepen als reden.

## Nieuwe taken en opdrachten

Door de verandering in het dagelijkse leven van onze inwoners verschoven taken en kreeg de fiets een prominente plaats in het verkeer. Het bleek niet langer koning auto maar wel fiets is keizer. Wandelaars en fietsers waanden zich in de eerste periode van de lockdown in een autoloos paradijs, doch bleek gevaar voor de zeldzame auto nooit echt weg. Fietsers en wandelaars werden daarom talrijk aangesproken om alsnog gebruik te maken van de voorziene voet- en fietspaden. Ook de inzet en gebruik van de ANPR-camera werd opgevoerd met het oog op het vatten van bestuurders rijdend zonder de nodige bestuurdersdocumenten en in functie van gestolen voertuigen en nummerplaten.

## Geen daling op vlak van inbreuken

Hoewel de auto ook in lockdown ging gedurende een hele periode, het aantal vastgestelde inbreuken daalde niet. Zo zorgde de trajectcontrole en de twee mobiele flitscamera's voor heel wat bijkomende vaststellingen op vlak van snelheid. Het ging in het merendeel om geringe snelheidsovertredingen in de zone 50.



## Onderzoek en opsporing

De centralisatie fietste zo waar doorheen deze hele coronacrisis, die uiteindelijk minder leek door te wegen dan de impact van de centralisatiebeweging. De structuur wijzigde grondig en leidinggeven werd extra bemoeilijkt door interne maatregelen op vlak van hygiëne en planning. Ruis op de communicatie bleek evenzeer onvermijdelijk en het ‘management by walking around’ al helemaal niet meer mogelijk.

## Technologische vooruitgang

De dienst Recherche ging er technisch gezien niet op achteruit. De technologische evolutie met de nodige laptops en smartphones en het gebruik van nieuwe apps zoals Teams, kende een boost. Het thuiswerken werd een vaststaand gegeven. Drie dagen in de week werkten collega-rechercheurs van thuis uit. Dit had voordelen, zoals een betere work-life-balance en medewerkers hadden zich op korte tijd met hun gezin weten te organiseren. Doch hield thuiswerken ook beperkingen in. Er was minder voeling met de werkvloer en ook op vlak van informatie-doorstroming haperde het soms. Een evaluatie van het thuiswerk drong zich op.

## Informaticacriminaliteit

Deze vorm van criminaliteit treedt meer en meer op de voorgrond. Waar het aantal diefstallen in woningen daalt, kent de criminaliteit via digitale wegen een stijging van het aantal feiten. In sommige gevallen kan een nadeel net voorkomen worden, in andere gevallen is het nadeel gigantisch. Het is een absolute noodzaak om ons hiernaar meer en meer te oriënteren.

## Diensten en opdrachten

De dienstverlening wijzigde licht. Zo werden operatieorders nu steeds voorzien van een luik corona. Niemand die dit kon voorspellen in 2019. Verder bleef het werk gelijk, maar dan een beetje vertraagd, zoals bijvoorbeeld in geval van een huisbezoek. Het gesprek gebeurde zo veel als mogelijk aan de voordeur, met mondk masker. Ook het dragen van het mondk masker werd het nieuwe normaal.

**“Val maar eens binnen in een ontuchthuis midden in coronatijd. Uiterst ongewoon.” Diensthoofd recherche.**



## Slachtofferbejegening

Ook de rol van slachtofferbejegenaar kende een omwenteling door corona. Afscheid nemen in tijden van een pandemie is anders. Praktische informatie omtrent het verloop van de begrafenis en tips zelfzorg werden meegegeven. Daarnaast werden vluchthotels in het leven geroepen voor slachtoffers van intrafamiliaal geweld. Hoewel het aantal meldingen en interventies voor intrafamiliaal geweld zo goed als status quo bleef in vergelijking met 2019, gaf de hulplijn 1712 een opmerkelijke stijging aan van het aantal oproepen in kader van geweld binnen het gezin.

### Moeilijke gesprekken

De slachtofferbejegenaar moest op het terrein veelal moeilijke gesprekken voeren. Het dragen van het mondkapje maakte het er niet gemakkelijker op. Waar je gezichtsuitdrukking zo veel betekende voor een slachtoffer, diende je deze nu te bedekken en miste je een deel van de communicatie. Bij zeer ingrijpende gebeurtenissen werd het gesprek verplaatst naar buiten en met afstand. Een bemoedigend schouderklopje moest ineens plaats ruimen voor een statische positie met voldoende sociale afstand.

### Zelfdoding

In de pers stond te lezen dat gevreesd werd, dat het aantal zelfdodingen zou stijgen. In een eerste fase van de coronacrisis kreeg de zone twee oproepen naar aanleiding van een zelfdoding puur en alleen te wijten aan corona. Het thuiswerken, de nood aan sociale contacten, het gemis of het niet kunnen aarden in deze nieuwe context, maakte het voor deze personen onhoudbaar om verder te gaan met leven.

**“Door de coronabuitbraak bleven overleg en werkbezoeken uit. Dat is jammer, want ook slachtofferbejegenaars hebben nood aan permanente bijscholing en vorming. Hopelijk brengt het jaar 2021 soelaas en kunnen we opnieuw ongestoord ervaringen met elkaar delen en leren.”** coördinator slachtofferbejegening.

### Zorgcollega

De slachtofferbejegenaars oriënteerden zich afgelopen jaar niet enkel extern, maar ook intern werd de vraag gesteld om zorgcollega te zijn. Het waren die personen die een oogje in het zeil hielden en extra aandacht hadden voor het mentale welzijn van collega's tijdens deze bizarre periode. De vraag 'Hoe gaat het met je?' was een intro om het gesprek aan te knopen en te achterhalen hoe het werkelijk met je gesteld was thuis of op de werkvloer. Uiteraard was de rol van de leidinggevende van even groot belang. Bijkomend stond het stressteam van de federale politie steeds paraat, alsook de externe dienst voor preventie en welzijn op het werk.

## **Genegotieerd beheer van de openbare ruimte en handhaving van de openbare orde**

Als corona dan al ergens een enorme impact had, dan gold dit zeker voor de afdeling Operationele ondersteuning belast met het beheer van de evenementen en het handhaven van de openbare orde. Met de noodoefening ter voorbereiding van het geplande carnaval midden februari, waren onze diensten meer dan klaar voor het evenement. Maar half maart viel het verdict: 'Het grootste evenement van het jaar werd afgelast.' Grootse evenementen maakten plaats voor kleinschalige eetfestijnen en markten, die ineens de volle aandacht vroegen van de afdeling. Er diende gewaakt te worden over de geldende coronamaatregelen, de maximale opkomst, sociale afstand, het al dan niet dragen van het mondkapje en dergelijke meer. Overleg met de verschillende besturen drong zich op om te komen tot een uniform advies en aanpak. Specialiseren in deze materie was nodig en de noodplanning, inclusief communicatie kwamen in het bakje terecht van de afdeling Operationele ondersteuning.



### **Evenementen overleg**

Positief was het initiatief van de zone om een evenementenoverleg met de besturen te organiseren. Een good practice die hopelijk ook na corona aangehouden blijft. Met amper 815 aanvragen voor het organiseren van evenementen, kende de zone amper operaties in kader van handhaving. Van de

815 aanvragen ging zelfs een groot deel niet door omdat ze op het laatste moment werden afgelast. In vergelijking met voorgaande jaren waar het gemiddeld om zo'n 1 500 evenementen van verschillende grootte ging, was het verschil enorm voor de afdeling en de dagelijkse werking.

## Ondersteunende afdelingen

De coronacrisis kende ook voor de ondersteunende afdelingen gevolgen. Welzijn werd absolute topprioriteit. De richtlijnen van de GPI Task Force Covid 19 omschreven in de PLIF<sup>8</sup>-nota werden vertaald naar de zone Zennevallei. Allerhande initiatieven ter voorkoming van het verspreiding van het virus werden ingevoerd. De ene maatregel viel al wat beter in de smaak dan de andere, want het valt niet te ontkennen dat werken onder deze omstandigheden (mondmaskerplicht, beperkte verplaatsingen, minimumbezetting, verbod om samen te komen, protectie wanden, online vergaderen, verplicht thuiswerken, ...) de dagelijkse werking niet steeds ten goede kwam.

Voor de afdeling Lokaal informatiekruispunt<sup>9</sup> was bijvoorbeeld de papieren workflow sterk ingeburgerd, waardoor thuiswerk slechts beperkt mogelijk was. Taken vielen amper weg, integendeel heel wat nieuwigheden kwamen op de afdeling af, voornamelijk corona-gerelateerd. Maar niet enkel operationeel had Covid impact op de afdelingen, ook mentaal en fysiek waren er heel wat beperkingen en ongerustheden.

### Welzijn ten tijde van corona

In een jaar waarin een goede gezondheid centraal stond, hebben 18 medewerkers positief hebben getest op COVID-19. Dit bedroeg 9 % van ons volledig personeelsbestand.

De afdeling personeel leverde ondersteuning in het opvolgen van ziektecijfers, de (federale) richtlijnen en leverde advies met betrekking tot het business continuity plan.

In het raam van de contactopvolging was er een nauwe samenwerking met de interne preventieadviseur en de externe dienst preventie en bescherming op het werk.

68 medewerkers waren tot slot geen enkele dag ziek.



### Centralisatie van de politiezone

De centralisatie bracht voor de ondersteunende afdelingen ook een enorme werklast met zich mee. Medewerkers dienden herplaatst te worden, een nieuwe evaluatiestructuur binnen de zone werd uitgetekend en de interne werking werd aangepast (personeelsdatabase, richtlijnen, ...).

<sup>8</sup> PLIF: Personeel, Logistiek, IT en Financiën.

<sup>9</sup> Het lokaal informatiekruispunt (LIK) vormt de schakel in de verwerking en de verspreiding van informatie, zowel lokaal als bovenlokaal.



# CIJFERBOEK

## Personeel

### Feitelijk kader

Operationeel kader	Formatie	Feitelijke kader			Tekort
		Mannen	Vrouwen	Totaal	
Agent van politie	2	2	0	2	0
Inspecteur	139	98	22	120	- 19
Hoofdinspecteur	36	22	3	25	- 11
Hoofdinspecteur met specialiteit politieassistent	3	0	2	2	- 1
Commissaris	9	10	0	10	+ 1
Hoofdcommissaris	1	1	0	1	0
<b>Subtotaal operationeel kader</b>	<b>190</b>	<b>133</b>	<b>27</b>	<b>160</b>	<b>- 30</b>
Administratief en logistiek kader	Formatie	Feitelijke kader			
		Mannen	Vrouwen	Totaal	
Arbeider/bediende	3	4	3	7	+ 4
Assistent	20	7	15	22	+ 2
Consulent	13	3	9	12	- 1
Adviseur	7	3	4	7	0
<b>Subtotaal administratief en logistiek kader</b>	<b>43</b>	<b>17</b>	<b>31</b>	<b>48</b>	<b>+ 5</b>
<b>Totaal</b>	<b>233</b>	<b>150</b>	<b>58</b>	<b>208</b>	<b>- 25</b>

Standopgave 31/12/2020 – formatie versus feitelijk kader

160 werknemers van de 208 zijn operationele medewerkers. De overige 48 medewerkers zijn burgerpersoneel. In 2020 verlieten 5 medewerkers onze zone. Tegelijkertijd mochten we 11 nieuwe collega's verwelkomen. De overige 11 rekruteringen zijn medewerkers die een interne beweging gemaakt hebben door zich met succes kandidaat te stellen voor een nieuwe functie.

### Rekruteren

De politiezone voerde in het kader van het rekruteringsbeleid binnen de geïntegreerde politie 47 antecedentenonderzoeken uit.

We organiseerden of namen deel aan drie informatiesessies:

- Deelname aan de digitale informatiesessie van de politieschool PIVO Vlaams-Brabant;
- Digitale informatiesessie aan de aspirant-inspecteurs van de politieschool PIVO Vlaams-Brabant;
- Informatiesessie met betrekking tot de nieuwe functie 'inspecteur interventie-scorpio'.

In het kader van het loopbaanbeleid werden de functiebeschrijvingen aangepast naar een nieuwe lay-out. Inhoudelijk werden de functies uitgediept in verschillende rollen om de bevoegdheden en verantwoordelijkheden te verduidelijken.

## Bewegingen IN en OUT

### IN

- NIEUW - 1 hoofdinspecteur onderzoeker/Scorpio
- NIEUW - 10 inspecteurs interventie/Scorpio
- NIEUW - 1 inspecteur verkeer
- NIEUW - 1 consulent lokale recherche
- NIEUW- 1 assistent onthaal
- 1 consulent interventiesecretariaat
- 6 inspecteurs interventie
- 1 wijkinspecteur voor wijkteam Halle

### OUT (mobiliteit, pensionering, ...)

- 1 agent verkeer
- 1 arbeider (onderhoud)
- 1 hoofdinspecteur met specialisatie politieassistent
- 1 ICT-consulent
- 1 inspecteur Lokaal informatiekruispunt

## Bestede capaciteit

CAPACITEITSBESTEDING 2020						
PZ	Zennevallei	Periode	december			
<b>BRUTO CAPACITEIT</b>		334101				
<b>Onbeschikbaar-totaal</b>		96179	28,79	← (% t.o.v. bruto-capaciteit)		
	Afdeling uit	0	0,00	3,17		
	Verlof	68088	20,38	15,68		
	AGR	26609	7,96	5,32		
	Andere	1482	0,44	4,45		
<b>NETTO CAPACITEIT</b>		237922	71,21	← (% t.o.v. bruto-capaciteit)		
<b>I. PRIMAIRE PROCESSEN</b>		atl Mensuren	% aandeel t.o.v. netto- capaciteit	gemiddeld % alle PZ	atl WE-uren	atl nachturen
<b>1. ONTHAAL</b>		18988	7,98	8,76	3964	40
<b>2. INTERVENTIE</b>						
	Dispatching	0	0,00	4,50	0	0
	Interventieploegen	67489	28,37	21,57	20559	28132
	Andere interventie	7623	3,20	5,64	1836	2899
<b>Subtotaal interventie</b>		75112	31,57	31,71	22395	31031
<b>3. WIJKWERKING</b>		31341	13,17	11,90	4754	1609
<b>4. LOKALE RECHERCHE</b>		25692	10,80	8,83	1795	950
<b>5. APO</b>		6306	2,65	2,97	457	12
<b>6. LOKALE ORDEHANDHAVING</b>		12710	5,34	2,61	4060	1613
<b>7. VERKEER</b>						
	Verkeerskunde	8183	3,44	0,79	601	201
	Verkeerspolitie	7534	3,17	2,54	1669	826
<b>Subtotaal verkeer</b>		15717	6,61	3,33	2270	1027
<b>8. SLACHTOFFERBEJEGENING</b>		208	0,09	0,11	29	39
<b>9. JEUGD EN GEZIN</b>		4091	1,72	0,90	321	68
<b>10. SOCIALE DIENST</b>		2225	0,94	0,11	110	58
<b>11. PREVENTIEDIENST</b>		0	0,00	0,04	0	0
<b>12. MILIEU</b>		0	0,00	0,18	0	0
<b>13. DWINGENDE RICHTLIJNEN</b>						
	Geldtransporten	0	0,00	0,01	0	0
	Hycap	228	0,10	0,15	100	57
	Arrosol	0	0,00	0,04	0	0
	Justitiepaleis	613	0,26	0,26	54	18
	Netwerk verhoor minderjarigen	334	0,14	0,07	37	0
	Andere dwingende richtlijnen	411	0,17	0,29	9	0
<b>Subtotaal dwingende richtlijnen</b>		1586	0,67	0,82	200	75
<b>14. PROJECTEN/ACTIEPLANNEN</b>						
	Project en actieplannen ZVP	173	0,07	1,85	31	13
	Project en actieplannen andere	0	0,00	1,44	0	0
<b>Subtotaal Projecten en actieplannen</b>		173	0,07	3,29	31	13
<b>15. ANDERE PRIMAIRE ACTIVITEITEN</b>		4533	1,91	1,36	184	19
<b>TOTAAL PRIMAIRE PROCESSEN</b>		198682	83,51	76,93	40570	36554

<b>II. ONDERSTEUNINGS- en BESTURINGSPROCESSEN</b>						
16. BESTURINGSPROCESSEN	15848	6,66	10,16	265	128	
17. ONDERSTEUNINGSPROCESSEN	13232	5,56	10,90	632	30	
18. VORMING	7327	3,08	2,21	9	39	
19. ANDERE O&B-processen	2832	1,19	5,70	59	49	
<b>TOTAAL O&amp;B - PROCESSEN</b>	<b>39239</b>	<b>16,49</b>	<b>28,96</b>	<b>965</b>	<b>246</b>	
<b>TOTAAL NETTO-ACTIVITEITEN</b>	<b>237921</b>	<b>100</b>	<b>106</b>	<b>41535</b>	<b>36800</b>	
<i>Te presteren uren afgelopen periode:</i>			790,24			
<i>Feitelijke politiesterke volgens bruto uren afgelopen periode:</i>			422,70			

Opvallend bij deze cijfers is de nadruk op de primaire processen van de zone met een gemiddeld percentage van 83 % in vergelijking met andere politiezones waar dit 76 % bedraagt. Een bewuste keuze van de politiezone bij het bepalen van de nieuwe personeelsformatie waar de nadruk wordt gelegd op het operationele luik. De ondersteunings- en besturingsprocessen kennen een gemiddelde procentuele capaciteit van 16 % in vergelijking met 29 % bij andere politiezones.

#### Stage en werkplekieren

- 2 externe stagiairs: 1 studente rechten KUL en 1 student criminologie VUB
- 11 AINP doorliepen WPL in onze politiezone (loopt soms over 2 jaar)
- 4 AHINP doorliepen WPL in onze politiezone (loopt over 2 jaar)

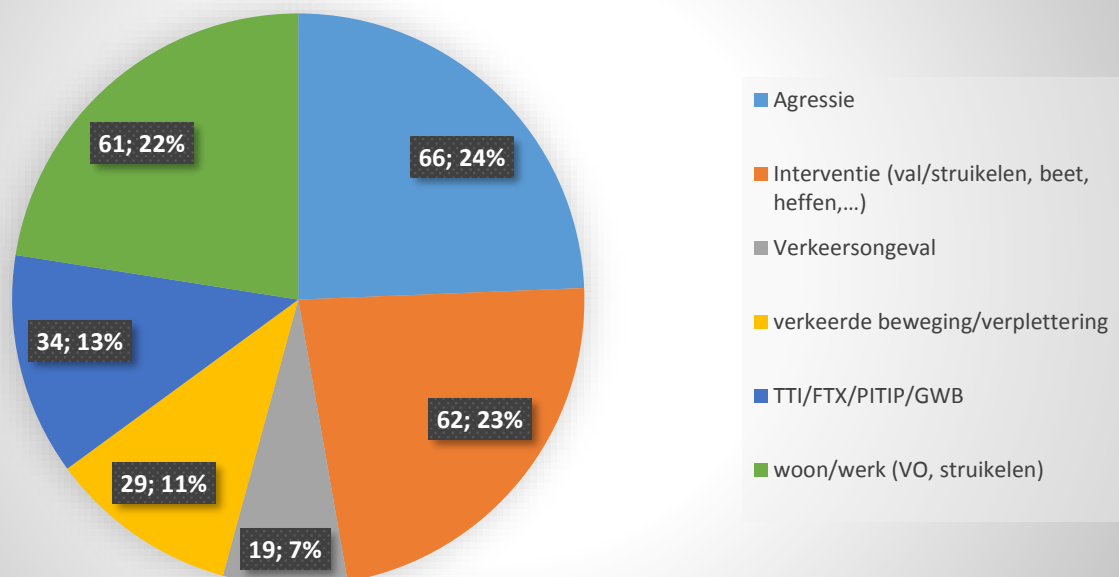
#### Arbeidsongevallen

<b>Arbeidsongevallen met werkverlet</b>		<b>Arbeidsongevallen zonder werkverlet</b>
Aantal	Aantal dagen afwezig	Aantal
16	210	12

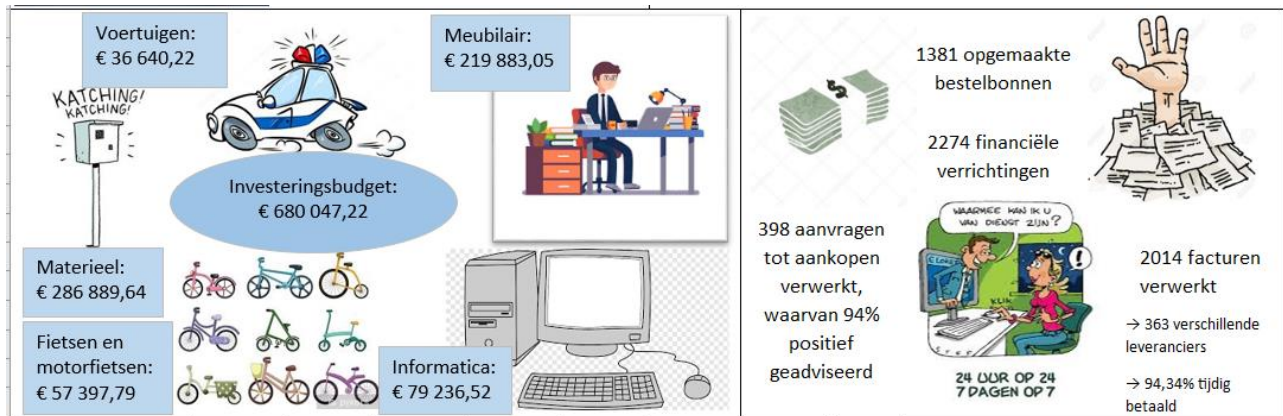
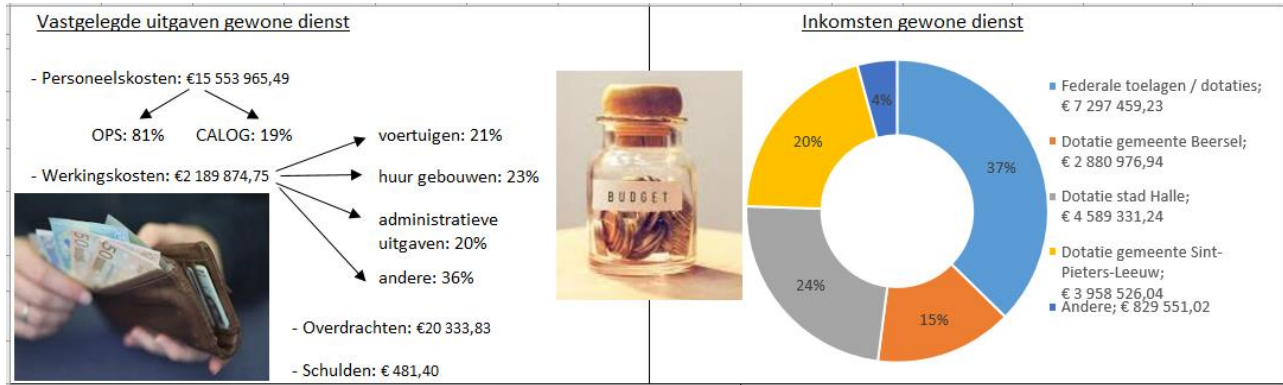
<b>Arbeidsongevallen woon- werkverkeer</b>	
Aantal	Aantal dagen afwezig
2	61

Oorsprong arbeidsongeval en gevolgen 2020			
Omschrijving	PZ Zennevallei	>=4 dagen afwezig	Aantal dagen afwezig
Agressie	16	5	66
Interventie (val/struikelen, beet, heffen, ...)	6	2	62
Verkeersongeval	1	1	19
Verkeerde beweging/verplettering	3	1	29
TTI/FTX/PITIP/GWB	2	2	34
Woon/werk (VO, struikelen)	2	2	61
<b>Totaal</b>	<b>30</b>	<b>13</b>	<b>271</b>

### Aantal dagen afwezig per categorie



# Financiën



ACTIEVE VOERTUIGEN	Auto	Lichte vracht	Motorfiets	Scoter	Elektrische scooter	Elektrische fiets	Fiets	TOTAAL
Gestriped	24	0	9	1	3	0	0	37
Semi-anoniem	1	0	0	0	0	0	0	1
Anoniem	20	0	0	0	0	14	1	35
<b>TOTAAL</b>	<b>45</b>	<b>0</b>	<b>9</b>	<b>1</b>	<b>3</b>	<b>14</b>	<b>1</b>	<b>73</b>

**68 smartphones**

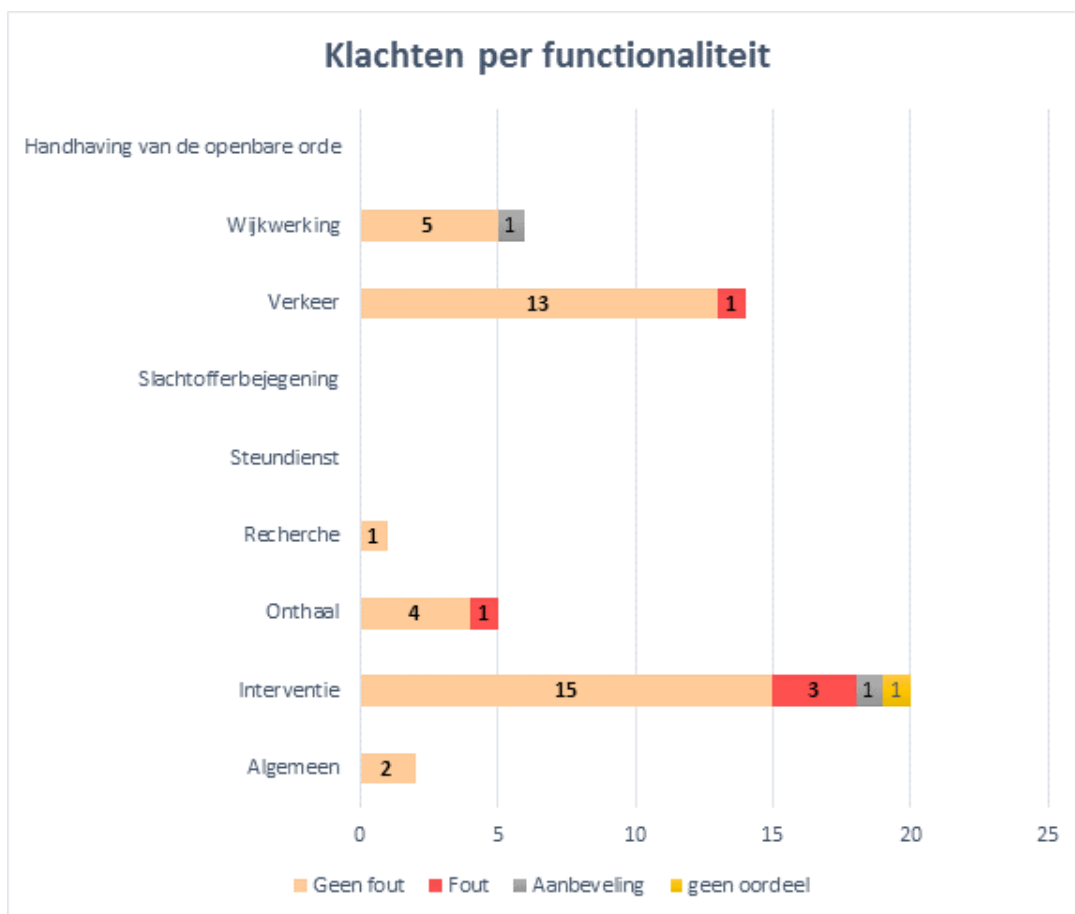
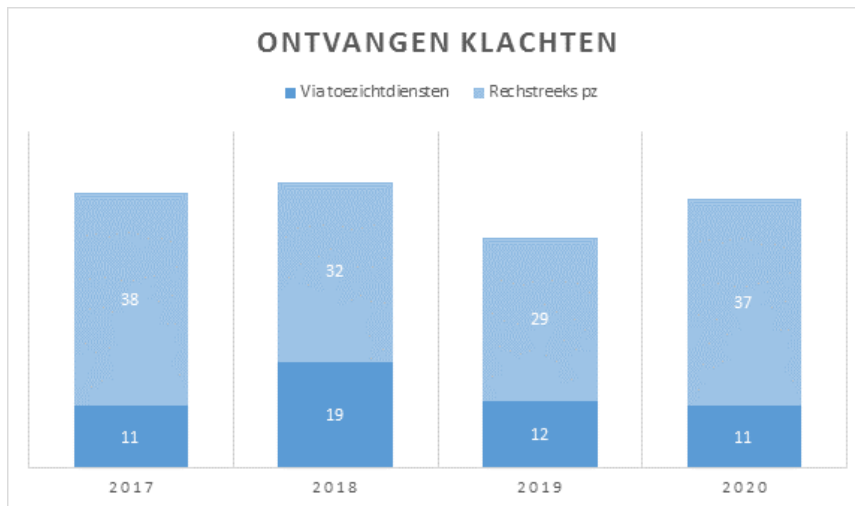
**42 Mobile offices in gebruik**



Federale toelagen / dotaties: € 7 297 459,23  
 Dotatie gemeente Beersel: € 2 880 976,94  
 Dotatie stad Halle: € 4 589 331,24  
 Dotatie gemeente Sint-Pieters-Leeuw: € 3 958 526,04  
 Andere: € 829 551,02

## Kwaliteit

In 2020 ontving de politiezone Zennevallei in totaal 48 klachten. In vergelijking met de vorige jaren stellen we vast dat het aantal klachten tegenover vorig jaar gestegen is met 17 % maar dat dit aantal in vergelijking met de jaren daarvoor vrij stabiel blijft (51 in 2018 en 49 in 2017). Van de 48 klachten die wij in 2020 ontvingen werden er 11 aan ons overgemaakt door onze toezichtdiensten (Vast Comité P of Algemene Inspectie). Dat is min of meer een status quo in vergelijking met het vorige jaar.



De meeste klachten handelen over de manier van communiceren door onze medewerkers, of de manier waarop de communicatie door de burger ontvangen wordt. De volledigheid en

duidelijkheid van de gegeven boodschap blijft een gegeven dat zeer belangrijk is. Vaak kunnen klachten worden beantwoord met een e-mail ter verduidelijking aan de klager. Dit was het geval in 68 % van de klachten. Het bewijst duidelijk dat een goede, duidelijke en correcte communicatie met de bevolking cruciaal is.



## Operationele werking

### Onthaal

Aantal bezoekers

2020	Aantal bezoekers
Beersel	2 276
Halle	2 889
Sint-Pieters-Leeuw	9 373

De wijziging in deze cijfers en dus de verhoging van het aantal bezoekers in de politiepost Sint-Pieters-Leeuw zijn voornamelijk terug te vinden in de sluiting van de politiepost Halle en tijdelijk ook Rondenbos door de genomen coronamaatregelen. In normale omstandigheden spant de politiepost Halle de kroon met ruim 8 600 bezoekers op jaarbasis. Een tweede oorzaak van de stijging van het aantal bezoekers is het opmerkelijk hoog aantal aangiften oplichting via internet.

## Interventie

Aantal gebeurtenissen geregistreerd door het CIC (noodcentrale)

	Aantal gebeurtenissen
<b>2018</b>	29 113
<b>2019</b>	27 357
<b>2020</b>	25 621

Bron: Statistieken Z\_ZENNE aangeleverd door het CIC voor de periode van 01/01/2020 tot en met 31/12/2020

Aantal gedispachte gebeurtenissen door het CIC

	Aantal gedispachte gebeurtenissen
<b>2018</b>	16 671
<b>2019</b>	16 748
<b>2020</b>	16 843

Bron: Statistieken Z\_ZENNE aangeleverd door het CIC voor de periode van 01/01/2020 tot en met 31/12/2020

Gemiddelde aanrijtijd

	Gemiddelde aanrijtijd
<b>2018</b>	15 min 50 sec
<b>2019</b>	16 min 57 sec
<b>2020</b>	17 min 21 sec

Bron: Statistieken Z\_ZENNE aangeleverd door het CIC voor de periode van 01/01/2020 tot en met 31/12/2020

De mediaan aanrijtijd bedraagt voor 2020 14 minuten en 22 seconden.

In absolute cijfers komen we tot volgende tabel:

Prioriteit	0 - 5 min	5 - 10 min	10 - 15 min	15 - 20 min	20 - 30 min	30 - 60 min	60-120 min	> 120 min	TOTAAL
<b>1</b>	12	32	29	19	13	8	0	0	113
<b>2</b>	361	655	532	332	300	128	14	4	2326
<b>3</b>	258	462	566	484	649	448	31	2	2900
<b>4</b>	177	363	356	318	371	311	23	1	1920
<b>TOTAAL</b>	808	1512	1483	1153	1333	895	68	7	7259

Bron: Statistieken Z\_ZENNE aangeleverd door het CIC voor de periode van 01/01/2020 tot en met 31/12/2020

## Wijk

### Bijstand gerechtsdeurwaarder

In 2020 werden in totaal 801 bijstanden geleverd aan de gerechtsdeurwaarder. Tijdens de eerste lockdown werden heel wat huisbezoeken uitgesteld door de gerechtsdeurwaarder. Later in het jaar werden deze weer licht opgevoerd.

Gemeente / stad	2018	2019	2020
Beersel	359	324	181
Halle	537	667	196
Sint-Pieters-Leeuw	734	563	424
Totaal	1 630	1 554	801

### Vakantietoezicht

Ondanks de beperkte mogelijkheden op vlak van vakanties, werden in 2020 47 vakantietoezichten behandeld. Meerdere malen organiseerden de dienst Wijk en Interventie een rondgang ter hoogte van de woning.

### Dierenwelzijn

In kader van dierenwelzijn werden afgelopen jaar 143 controles door onze wijkinspecteurs uitgevoerd. Deze resulteerden in heel wat waarschuwingen, twee gerechtelijke processen-verbaal en 5 gemeentelijke administratieve boetes.

### Herbezoeken

Corona gooide ook roet in het eten voor wat betreft de herbezoeken aan slachtoffers van een woninginbraak. Net voor de corona-uitbraak en lockdown half maart werden 8 herbezoeken uitgevoerd. Daarna werd dit on hold geplaatst. Voor 2021 gebeurde dit grotendeels telefonisch. Daar waar nodig, werd de wijkinspecteur gevraagd alsnog langs te gaan.

# Verkeer

## Opgestelde snelheidsovertredingen

SNELHEID	2012	2013	2014	2015	2016	2017	2018	2019	2020
0-10 km/u te snel	12.903	11.206	10.344	8.545	8.802	16.326	12.175	10.739	28.088
11-20 km/u te snel	5.403	5.691	4.200	2.898	3.892	4.628	4.159	3.330	3.958
21-30 km/u te snel	869	841	603	407	998	1.142	1.424	1.404	532
31-40 km/u te snel	152	150	91	70	181	222	261	239	87
>40 km/u te snel	45	51	44	27	54	73	101	89	30
??? km/u te snel	56	42	30	33	45	49	85	48	32
<b>Subtotaal SNELHEID</b>	<b>19.428</b>	<b>17.981</b>	<b>15.312</b>	<b>11.980</b>	<b>13.972</b>	<b>22.440</b>	<b>18.205</b>	<b>15.849</b>	<b>32.727</b>

Bron: Overzicht verkeersinbreuken 2020 door de Federale Politie/DGR/DRI - BIPOL

## Verkeersongevallen en –slachtoffers voor de gehele zone

	2012	2013	2014	2015	2016	2017	2018	2019	2020
# Ongevallen met doden	3	2	4	3	1	3	0	4	1
# Ongevallen met lichamelijk letsel (*)	323	304	269	257	259	240	254	239	138
# Doden 30 dagen	3	2	4	3	1	3	0	4	1
# Doden ter plaatse	3	1	3	2	1	3	0	2	1
# Dodelijk gewonden	0	1	1	1	0	0	0	2	0
# Zwaar gewonden	48	36	24	27	33	30	23	23	16
# Licht gewonden	367	339	322	292	283	268	274	270	142

(\*) Ongevallen met lichamelijk letsel = ongevallen met gewonden en/of doden

(\*\*) Doden 30 dagen = Doden ter plaatse + Dodelijk gewonden (personen die overlijden binnen de 30 dagen na het ongeval, ten gevolge van het ongeval, maar niet op het moment van het ongeval zelf)

Bron: Jaaroverzicht Verkeersongevallen Lichamelijk Letsel 2020 PZ Zennevallei door FPF/DGR/DRI – Bipol, 31/01/2021

We merken dus een opmerkelijke daling op van het aantal verkeersongevallen met lichamelijk letsel, mede te verklaren door de lockdown en verminderde mobiliteit in 2020.

Er viel één dodelijk slachtoffer in de stad Halle ter hoogte van de Bergensesteenweg, tevens rode zone voor de politiezone Zennevallei. Verder vielen er drie zwaar gewonden op de Edingensesteenweg in Halle en nog eens drie zwaar gewonden in de Petrus Dewildestraat in Beersel.

## Verkeersongevallen en slachtoffers per gemeente

	2012	2013	2014	2015	2016	2017	2018	2019	2020
<b>Beersel</b>									
# Ongevallen met doden	2	1	1	2	0	1	0	1	0
# Ongevallen met lichamelijk letsel (*)	65	57	56	50	52	51	54	43	31
# Doden 30 dagen (**)	2	1	1	2	0	1	0	1	0
# Doden ter plaatse	2	0	1	2	0	1	0	1	0
# Dodelijk gewonden	0	1	0	0	0	0	0	0	0
# Zwaar gewonden	3	6	6	5	4	9	5	2	6
# Licht gewonden	84	62	69	60	57	54	54	58	30
<b>Halle</b>									
# Ongevallen met doden	1	1	3	1	1	1	0	2	1
# Ongevallen met lichamelijk letsel (*)	153	146	126	118	122	106	108	111	59
# Doden 30 dagen (**)	1	1	3	1	1	1	0	2	1
# Doden ter plaatse	1	1	2	0	1	1	0	1	1
# Dodelijk gewonden	0	0	1	1	0	0	0	1	0
# Zwaar gewonden	17	16	11	11	12	11	10	12	8
# Licht gewonden	163	159	148	130	133	115	120	123	61
<b>Sint-Pieters-Leeuw</b>									
# Ongevallen met doden	0	0	0	0	0	1	0	1	0
# Ongevallen met lichamelijk letsel (*)	105	101	87	89	85	83	92	85	48
# Doden 30 dagen (**)	0	0	0	0	0	1	0	1	0
# Doden ter plaatse	0	0	0	0	0	1	0	0	0
# Dodelijk gewonden	0	0	0	0	0	0	0	1	0
# Zwaar gewonden	28	14	7	11	17	10	8	9	2
# Licht gewonden	120	118	105	102	93	99	100	89	51

Bron: Jaaroverzicht Verkeersongevallen Lichamelijk Letsel 2020 PZ Zennevallei door FPF/DGR/DRI – Bipol, 31/01/2021

## Vastgestelde verkeersinbreuken

	2012	2013	2014	2015	2016	2017	2018	2019	2020
<b>TOTAAL AANTAL INBREUKEN</b>	<b>35.652</b>	<b>35.015</b>	<b>31.773</b>	<b>28.650</b>	<b>24.819</b>	<b>34.058</b>	<b>31.130</b>	<b>27.192</b>	<b>43.707</b>
<b>INBREUKEN PER THEMA</b>									
	2012	2013	2014	2015	2016	2017	2018	2019	2020
Snelheid	19.428	17.981	15.312	11.980	13.972	22.440	18.205	15.849	32.727
Stilstaan en parkeren	6.507	6.317	5.142	4.849	4.025	4.733	5.634	4.662	3.879
GSM	1.376	1.422	2.222	1.765	1.247	1.352	1.291	1.201	1.221
Helm en beschermende kledij	88	128	123	70	19	28	27	26	43
Gordel en kindersitje	1.306	1.465	1.418	1.115	608	841	672	580	621
Verkeerslichten	457	457	401	509	380	193	282	304	95
Wegcode (rest)	3.038	3.777	4.155	5.653	2.511	2.039	2.303	2.143	3.088
Alcohol	431	368	362	425	503	486	510	479	143
Drugs	40	51	61	86	34	75	110	107	104
Inschrijving	694	796	700	591	448	438	472	428	405
Rijbewijs	534	613	393	355	270	476	518	451	572
Technische eisen	1.225	1.073	926	858	555	559	596	490	429
Verzekering	400	413	362	290	188	296	311	272	238
Zwaar vervoer	108	119	180	80	53	80	147	148	121
Andere	3	15	2	4	2	10	14	14	5
Onbekend	17	20	14	20	4	12	38	38	16

Bron: Overzicht verkeersinbreuken 2020 door de Federale Politie/DGR/DRI – BIPOL

## Vastgestelde verkeersinbreuken per maand

	Jan	Feb	Maa	Apr	Mei	Jun	Jul	Aug	Sep	Okt	Nov	Dec	TOTAAL
<b>TOTAAL AANTAL INBREUKEN</b>	1.619	4.061	4.193	4.370	5.476	10.844	2.467	2.380	1.804	2.307	2.002	2.184	43.707
<b>INBREUKEN PER THEMA</b>	<b>Jan</b>	<b>Feb</b>	<b>Maa</b>	<b>Apr</b>	<b>Mei</b>	<b>Jun</b>	<b>Jul</b>	<b>Aug</b>	<b>Sep</b>	<b>Okt</b>	<b>Nov</b>	<b>Dec</b>	<b>TOTAAL</b>
Snelheid	598	2.614	3.470	4.115	4.520	9.697	1.796	1.645	921	1.122	909	1.320	32.727
Stilstaan en parkeren	464	370	281	108	377	384	141	270	315	430	391	348	3.879
GSM	77	79	71	44	73	112	79	51	77	206	238	114	1.221
Helm en beschermende kledij	0	0	1	5	10	8	8	6	1	0	3	1	43
Gordel en kinderzitje	47	46	41	2	40	51	65	48	58	75	86	62	621
Verkeerslichten	11	8	6	3	5	5	8	4	17	15	8	5	95
Wegcode (rest)	187	775	190	41	332	339	205	223	212	240	198	146	3.088
Alcohol	52	12	12	1	5	7	4	0	18	16	8	8	143
Drugs	8	2	2	0	1	5	16	11	16	12	8	23	104
Inschrijving	43	25	22	14	31	71	31	30	31	38	29	40	405
Rijbewijs	50	49	52	17	33	51	51	37	51	67	54	60	572
Technische eisen	45	41	24	8	25	59	48	33	38	35	36	37	429
Verzekering	35	25	15	6	14	31	9	17	26	28	15	17	238
Zwaar vervoer	1	14	3	6	8	24	2	4	21	22	13	3	121
Andere	0	0	1	0	1	0	0	0	1	0	2	0	5
Onbekend	1	1	2	0	1	0	4	1	1	1	4	0	16

Bron: Overzicht verkeersinbreuken 2020 door de Federale Politie/DGR/DRI – BIPOL

## Gerechtig werk

Aantal processen-verbaal / verkeersongevallen gevat en verwerkt

Processen-verbaal	Aantal gevat / verwerkt
Gerechtig processen-verbaal	18 694
Pv's verkeersongevallen	2 547
<b>Totaal</b>	<b>21 241</b>

Bron: ISLP, politionele databank

### Onmiddellijke minnelijke schikkingen

De zone stelde 37 onmiddellijke minnelijke schikkingen op (excl. Covid-gerelateerde minnelijke schikkingen).

Maand	Aantal
Januari	5
Februari	2
Maart	0
April	1
Mei	2
Juni	4
Juli	2
Augustus	2
September	3
Oktober	4
November	7
December	5
<b>Totaal</b>	<b>37</b>

Bron: ISLP, politionele databank

### Onmiddellijke minnelijke schikkingen in kader van Covid

106 minnelijke schikkingen werden afgehandeld naar aanleiding van corona-inbreuken.

### Aanhoudingen

Aanhouding	2018	2019	2020
Gerechtigke aanhoudingen	325	365	304
Bestuurlijke aanhoudingen	322	352	344
<b>Totaal</b>	<b>647</b>	<b>717</b>	<b>648</b>

Bron: ISLP, politionele databank

## Openbare orde

### Evenementen

Tabel: overzicht ontvangen aanvragen voor de organisatie van evenementen 2020

	CAT 1	CAT 2	CAT 3	CAT 4	TOTAAL
<b>Beersel</b>	180	30	0	0	210
<b>Halle</b>	347	102	2	0	451
<b>Sint-Pieters- Leeuw</b>	130	24	0	0	154
<b>Totaal</b>	657	156	2	0	<b>815</b>

De cijfers zijn gebaseerd op het aantal evenementenaanvragen dat onze politiezone van de lokale besturen kreeg. Het geeft slechts een richting van het aantal evenementen dat plaats had, daar heel wat evenementen last minute werden afgelast, omwille van de lockdown.

## Federale opdrachten

### Hycap

Normaliter levert de zone heel wat shiften Hycap (gehypotheceerde capaciteit, gebaseerd op het principe van solidariteit over lokale en federale politiezones heen). Afgelopen jaar was dit beperkt daar heel wat evenementen van de agenda verdwenen. 5 maal werd Hycap verleend.

## Samenwerkingsverbanden

### Wachtpost Zennevallei

In 2020 werd 5 maal beroep gedaan op de wachtpost in kader van het samenwerkingsverband.

## Wapens

Door de verantwoordelijke wapens werden in 2020 282 dossiers behandeld. 92 vuurwapens vrijwillig afgestaan. Bij de opstart van het taakaccent wapens (01/03/2019) bevonden er zich nog 125 vuurwapens in de daartoe voorziene ruimte. Het aantal in bewaring genomen vuurwapens bedroeg op 1 januari 2020 nog 93 vuurwapens en op 1 januari 2021 ging het nog om 74 vuurwapens.

In 2020 werd er in totaal 103 kg munitie opgehaald.

Er werden 5 aanvankelijke dossiers opgestart met als kwalificatie illegaal bezit van een vergunningsplichtig vuurwapen. 151 vuurwapens werden afgevoerd met het oog op vernietiging.



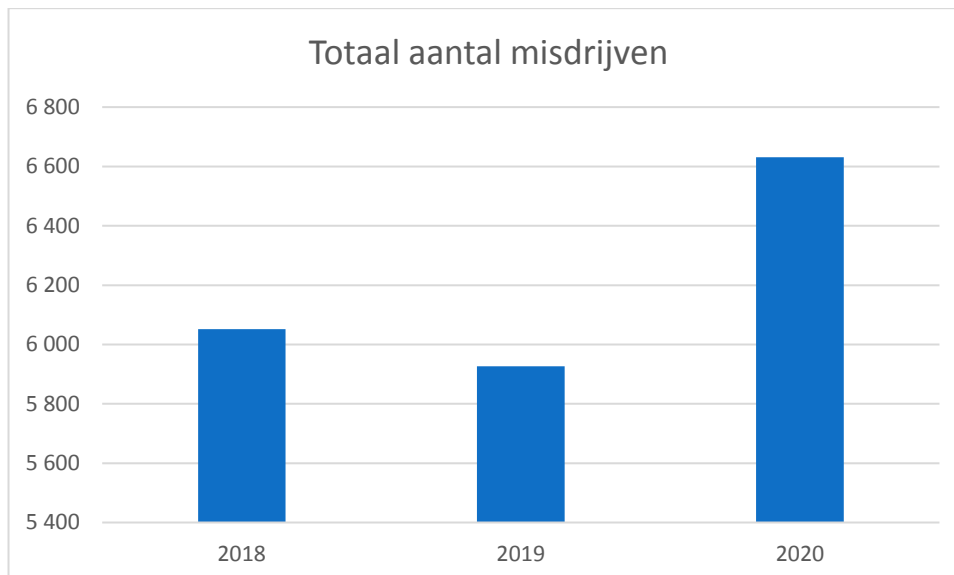
## Criminaliteitsfenomenen

### Geregistreeerde criminaliteit

	2018	2019	2020
<b>Totaal aantal misdrijven</b>	6 052	5 926	6 631

Bron: Criminaliteitsbarometer 2018-2021 door Federale politie – DGR/DRI/BIPOL

Voor het jaar 2020 stelde we een opmerkelijke stijging vast van het aantal misdrijven. Niet zozeer vinden we de stijging terug in de klassieke criminaliteitsvormen. De grootste stijging is te vinden bij de inbreuken op vlak van volksgezondheid, met andere woorden de toepassing van de coronamaatregelen. Verder was een opvallende verhoging van het aantal feiten informaticacriminaliteit.



Grafiek: geregistreeerde criminaliteit 2018 – 2020

## Opsplitsing per type

Voor de politiezone Zennevallei

		2018	2019	2020
Misdriften tegen goederen	Diefstal en afpersing	2.119	1.975	1.656
	Beschadigen van eigendom	554	510	484
	Misdr. tegen de openbare trouw	106	113	102
	Wapens en springstoffen	108	96	47
	Milieu	59	43	39
	Hormonen en doping	4	1	2
Subtotaal		2.950	2.738	2.330
Misdriften tegen personen	Volksgezondheid			1.037
	Misdr. tegen de lichamelijke integriteit	464	420	313
	Drugs	369	391	377
	Vreemdelingenwetgeving	254	251	199
	Jeugdbescherming	209	265	187
	Misdr. tegen de openbare veiligheid	211	203	201
	Misdr. tegen andere morele waarden en gevoelens	175	221	192
	Zedenmisdriften	73	83	77
	Misdr. tegen de familie	96	62	56
	Misdr. tegen gezag van de overheid	52	39	44
	Bescherming personen	12	20	15
	Misdr. tegen het juridisch statuut van het kind	21	16	13
	Misdr. tegen de persoonlijke vrijheid	10	7	3
	Mensenhandel	1		3
	Huisjesmelkerij	1		1
Misdr. tegen de veiligheid van de staat	1			
Subtotaal		1.949	1.978	2.718
ECOFIN-misdriften	Informaticacriminaliteit	164	280	656
	Bedrog	377	340	441
	Sociaal strafwetboek	40	38	34
	Bescherming van de openbare inkomsten	32	4	1
	Arbeid	7	3	5
	Economische wetgeving	4	1	1
	Handelspraktijken			
	Onwettige uitoefening van het openbaar gezag	1	1	1
Subtotaal		625	667	1.139
Andere	Bevolkingsregister	406	412	357
	Dronkenschap en alcohol	99	117	75
	Andere bijzondere wetten	19	12	11
	Identiteitskaart	4	2	
	Andere inbreuken Strafwetboek			1
Subtotaal		528	543	444
Totaal		6.052	5.926	6.631

Bron: Criminaliteitsbarometer 2018-2021 door Federale politie – DGR/DRI/BIPOL

	2018	2019	2020
Diefstal en afpersing	581	498	446
Beschadigen van eigendom	119	128	98
Volksgezondheid			183
Bevolkingsregister	60	47	41
Misdr. tegen de lichamelijke integriteit	94	101	79
Informaticacriminaliteit	37	53	140
Bedrog	91	95	99
Drugs	62	47	57
Vreemdelingenwetgeving	126	124	63
Jeugdbescherming	30	45	30
Misdr. tegen de openbare veiligheid	48	52	35
Misdr. tegen andere morele waarden en gevoelens	42	66	56
Misdr. tegen de openbare trouw	19	24	11
Dronkenschap en alcohol	20	19	12
Wapens en springstoffen	19	17	10
Zedenmisdriven	18	13	19
Misdr. tegen de familie	30	11	10
Milieu	14	14	15
Misdr. tegen gezag van de overheid	11	6	4
Sociaal strafwetboek	14	14	6
Bescherming personen	3	4	7
Misdr. tegen het juridisch statuut van het kind	5	2	3
Andere bijzondere wetten	1	1	1
Bescherming van de openbare inkomsten	17	2	
Misdr. tegen de persoonlijke vrijheid	3	2	
Arbeid	1		
Hormonen en doping	3		
Identiteitskaart			
Mensenhandel			
Handelspraktijken			
Huisjesmelkerij	1		
<b>Totaal</b>	<b>1.469</b>	<b>1.385</b>	<b>1.425</b>

Bron: Criminaliteitsbarometer 2018-2021 door Federale politie – DGR/DRI/BIPOL

Voor Halle

	2018	2019	2020
Diefstal en afpersing	916	823	611
Beschadigen van eigendom	260	221	202
Volksgezondheid			361
Bevolkingsregister	224	205	179
Misdr. tegen de lichamelijke integriteit	214	194	138
Informaticacriminaliteit	86	142	272
Bedrog	161	143	191
Drugs	190	207	149
Vreemdelingenwetgeving	67	67	61
Jeugdbescherming	119	142	92
Misdr. tegen de openbare veiligheid	102	94	85
Misdr. tegen andere morele waarden en gevoelens	87	97	72
Misdr. tegen de openbare trouw	42	54	38
Dronkenschap en alcohol	57	70	40
Wapens en springstoffen	55	45	15
Zedenmisdriven	33	44	35
Misdr. tegen de familie	37	36	24
Milieu	15	10	8
Misdr. tegen gezag van de overheid	26	21	17
Sociaal strafwetboek	8	9	9
Bescherming personen	8	11	7
Misdr. tegen het juridisch statuut van het kind	11	5	3
Andere bijzondere wetten	10	9	8
Bescherming van de openbare inkomsten	2	2	
Misdr. tegen de persoonlijke vrijheid	4	2	
Arbeid	4		3
Identiteitskaart	4	2	
Economische wetgeving		1	1
Hormonen en doping	1		
Mensenhandel			2
Onwettige uitoefening van het openbaar gezag	1		1
<b>Totaal</b>	<b>2.744</b>	<b>2.656</b>	<b>2.624</b>

Bron: Criminaliteitsbarometer 2018-2021 door Federale politie – DGR/DRI/BIPOL

Voor Sint-Pieters-Leeuw

	2018	2019	2020
Diefstal en afpersing	622	654	599
Beschadigen van eigendom	175	161	184
Volksgezondheid			493
Bevolkingsregister	122	160	137
Misdr. tegen de lichamelijke integriteit	156	125	96
Informatiacriminaliteit	41	85	244
Bedrog	125	102	151
Drugs	117	137	171
Vreemdelingenwetgeving	61	60	75
Jeugdbescherming	60	78	65
Misdr. tegen de openbare veiligheid	61	57	81
Misdr. tegen andere morele waarden en gevoelens	46	58	64
Misdr. tegen de openbare trouw	45	35	53
Dronkenschap en alcohol	22	28	23
Wapens en springstoffen	34	34	22
Zedenmisdriven	22	26	23
Misdr. tegen de familie	29	15	22
Milieu	30	19	16
Misdr. tegen gezag van de overheid	15	12	23
Sociaal strafwetboek	18	15	19
Misdr. tegen het juridisch statuut van het kind	5	9	7
Bescherming personen	1	5	1
Andere bijzondere wetten	8	2	2
Bescherming van de openbare inkomsten	13		1
Misdr. tegen de persoonlijke vrijheid	3	3	3
Arbeid	2	3	2
Economische wetgeving	4		
Hormonen en doping		1	2
Mensenhandel	1		1
Handelspraktijken			
Huisjesmelkerij			1
Onwettige uitoefening van het openbaar gezag		1	
Andere inbreuken Strafwetboek			1
Misdr. tegen de veiligheid van de staat	1		
<b>Totaal</b>	<b>1.839</b>	<b>1.885</b>	<b>2.582</b>

Bron: Criminaliteitsbarometer 2018-2021 door Federale politie – DGR/DRI/BIPOL

## Top 5 van inbreuken op nationaal niveau 2020

### *Diefstal en afpersing*

	2018	2019	2020
<b>Diefstal met vzo</b>	1.168	1.092	873
<b>Diefstal zonder vzo</b>	921	847	755
<b>Afpersing</b>	27	35	24
<b>Diefstal niet nader bepaald</b>	3	1	4
<b>Totaal</b>	<b>2.119</b>	<b>1.975</b>	<b>1.656</b>

Bron: Criminaliteitsbarometer 2018-2021 door Federale politie – DGR/DRI/BIPOL

### *Beschadigingen van eigendom*

	2018	2019	2020
<b>Vandalisme</b>	514	476	448
<b>Opzettelijke brandstichting</b>	18	19	21
<b>Onopzettelijke brandstichting</b>	19	14	14
<b>Vernieling, onbruikbaarmaking, beschadiging</b>	3	1	1
<b>Totaal</b>	<b>554</b>	<b>510</b>	<b>484</b>

Bron: Criminaliteitsbarometer 2018-2021 door Federale politie – DGR/DRI/BIPOL

### *Misdrijven tegen de lichamelijke integriteit*

	2018	2019	2020
<b>Slagen en/of verwondingen</b>	397	376	281
<b>Andere</b>	46	36	26
<b>Moord &amp; doodslag</b>	21	8	6
<b>Totaal</b>	<b>464</b>	<b>420</b>	<b>313</b>

Bron: Criminaliteitsbarometer 2018-2021 door Federale politie – DGR/DRI/BIPOL

### *Drugs*

	2018	2019	2020
<b>Bezit</b>	297	341	332
<b>Handel</b>	33	35	34
<b>Fabricatie</b>	15	9	9
<b>Andere</b>	10	2	
<b>Gebruik</b>	7	3	2
<b>In- en uitvoer</b>	7	1	
<b>Totaal</b>	<b>369</b>	<b>391</b>	<b>377</b>

Bron: Criminaliteitsbarometer 2018-2021 door Federale politie – DGR/DRI/BIPOL

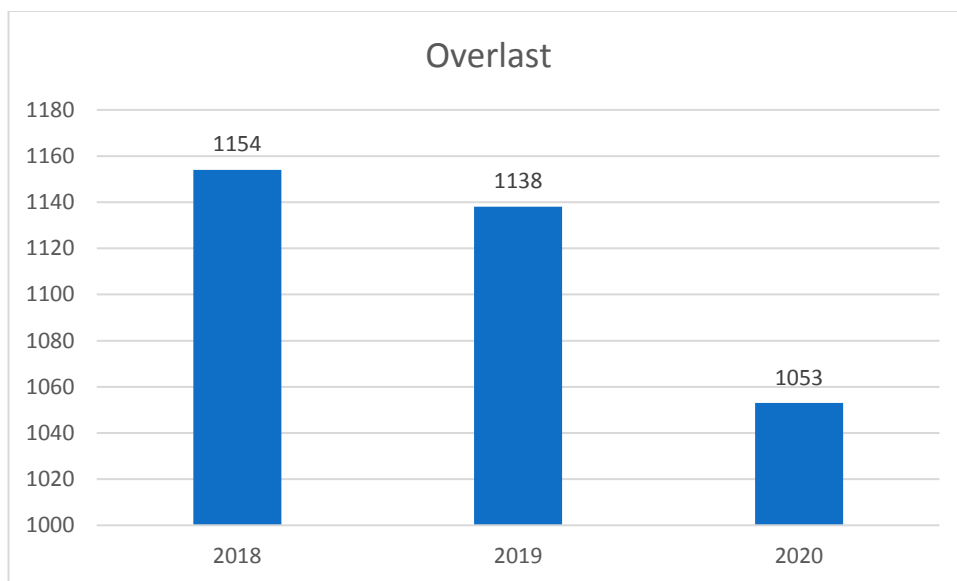
## Bedrog

	2018	2019	2020
<b>Oplichting</b>	276	245	326
<b>Misbruik van vertrouwen en verwante misd.</b>	45	44	49
<b>Verduistering en bedrieglijke vernietiging</b>	38	21	29
<b>Heling</b>	6	11	11
<b>Witwassen</b>	4	4	17
<b>Flessentrekkerij</b>	3	11	4
<b>Andere bedrogmisdrijven tegen de eigendom</b>	5	4	5
<b>Totaal</b>	<b>377</b>	<b>340</b>	<b>441</b>

Bron: Criminaliteitsbarometer 2018-2021 door Federale politie – DGR/DRI/BIPOL

## Andere prioriteiten van de politiezone Zennevallei

### Overlast



Bron: Criminaliteitsbarometer 2018-2021 door Federale politie – DGR/DRI/BIPOL

Overlast is een ruim begrip. Wanneer we verschillende feiten samen nemen die vallen onder de noemer overlast, merken we dat het aantal feiten overlast afgelopen jaar afnam. De daling is voornamelijk terug te vinden in het aantal feiten openbaar dronkenschap en schade aan roerende goederen (excl. graffiti).

### Vandalisme – schade

	2018	2019	2020
<b>Graffiti</b>	25	17	22
<b>Schade onroerende goederen (niet graffiti)</b>	167	150	159
<b>Schade roerende goederen (niet graffiti)</b>	318	306	266
<b>Andere</b>	17	15	17
<b>Totaal</b>	527	488	464

Bron: Criminaliteitsbarometer 2018-2021 door Federale politie – DGR/DRI/BIPOL



## Storend gedrag niet weerhouden in andere categorieën

	<b>2018</b>	<b>2019</b>	<b>2020</b>
<b>Drugs gebruiken</b>	290	330	327
<b>Alcohol gebruiken – openbaar dronkenschap</b>	102	117	75
<b>Hinder van de vrije doorgang in de openbare ruimte</b>		1	1
<b>Intimidatie / lastig vallen / beledigingen</b>	109	100	68
<b>Vechten</b>	29	32	27
<b>Andere</b>	56	34	44
<b>Totaal</b>	586	614	542

Bron: Criminaliteitsbarometer 2018-2021 door Federale politie – DGR/DRI/BIPOL

We tellen verder nog 18 feiten voor het dumpen van afval / sluikestorten en 16 feiten voor geluidsoverlast. Deze blijven in lijn met afgelopen jaren.

**Inbreuken in strikte zin**

	<b>2018</b>	<b>2019</b>	<b>2020</b>
<b>Informaticabedrog</b>	120	204	413
<b>Valsheid in informatica</b>	3	26	214
<b>Hacking</b>	40	50	29
<b>Schenden van communicatie</b>		1	1
<b>Sabotage</b>	1		
<b>Weigering medewerking (informatica)</b>			1
<b>Totaal</b>	164	281	658

Criminaliteitsbarometer 2018-2021 door Federale politie – DGR/DRI/BIPOL

**Criminele figuren (apart bekijken, niet optellen met iets anders – risico op dubbel telling!)**

	<b>2018</b>	<b>2019</b>	<b>2020</b>
<b>Phishing</b>	11	46	212
<b>Betaalkaartfraude</b>	52	71	69
<b>Shouldersurfing</b>	7	13	6
<b>Ransomware</b>	3	3	
<b>Skimming</b>	3	1	1

Criminaliteitsbarometer 2018-2021 door Federale politie – DGR/DRI/BIPOL

**Inbreuken in ruime zin**

	<b>2018</b>	<b>2019</b>	<b>2020</b>
<b>Bedrog / oplichting / internetfraude</b>	202	184	259
<b>Zedenmisdrijven / voyeurisme / verspreiding opname</b>	2	1	6
<b>Cyberlokking</b>			2
<b>Zedenmisdrijven / grooming</b>	2		
<b>Zedenmisdrijven / kinderpornografie</b>		1	
<b>Totaal</b>	206	186	267

Criminaliteitsbarometer 2018-2021 door Federale politie – DGR/DRI/BIPOL

**Criminele figuren (apart bekijken, niet optellen met iets anders – risico op dubbel telling!)**

	<b>2018</b>	<b>2019</b>	<b>2020</b>
<b>Cyberbelaging</b>	101	70	83

Criminaliteitsbarometer 2018-2021 door Federale politie – DGR/DRI/BIPOL

## Corona-inbreuken

Het aantal inbreuken op de corona-regelgeving zijn in de globale statistieken terug te vinden onder de noemer 'Volksgezondheid'.

Uit de cijfers aangeleverd door DGR/DRI/BIPOL lezen we voor de zone Zennevallei 1 037 feiten.

	Aantal inbreuken 2020
<b>Beersel</b>	183
<b>Halle</b>	361
<b>Sint-Pieters-Leeuw</b>	493
<b>Totaal</b>	1 037

Bron: Criminaliteitsbarometer 2018-2021 door Federale politie – DGR/DRI/BIPOL

Wanneer we hier interne cijfers naast leggen, dan tellen we 838 opgemaakt processen-verbaal voor de politiezone Zennevallei. Het verschil kan hem liggen in feiten vastgesteld door andere politiezones en de cumulatie van processen-verbaal en onmiddellijke minnelijke schikkingen. Wanneer de cijfers verder verfijnd worden tot op niveau van de inbreuk, komt volgende tabel tevoorschijn:

Tabel: corona-inbreuken per gemeente voor het jaar 2020

	Verplaatsingsverbod	Samen-scholing	Masker	Social distancing	Organisator evenement	Niet-gedefineerd	Totaal
Beersel	26	100	12	4	4	9	155
Halle	81	95	67	31	2	30	306
Leeuw	67	219	13	41	1	36	377
	<b>174</b>	<b>414</b>	<b>92</b>	<b>76</b>	<b>7</b>	<b>75</b>	<b>838</b>

Bron: ISLP-databank Politiezone Zennevallei

Verder kregen in totaal 4 handelszaken op ons grondgebied een schriftelijke waarschuwing waarvan 1 handelszaak tijdelijk gesloten werd wegens niet-naleving van de geldende Covid-maatregelen uit het Ministerieel Besluit. Wat de horecazaken betreft, kregen 11 cafés of restaurants een schriftelijke waarschuwing. Drie horecazaken moesten zelfs tijdelijk sluiten.