



Bob Campagne 2023-2024

1/12/2023 - 29/01/2024

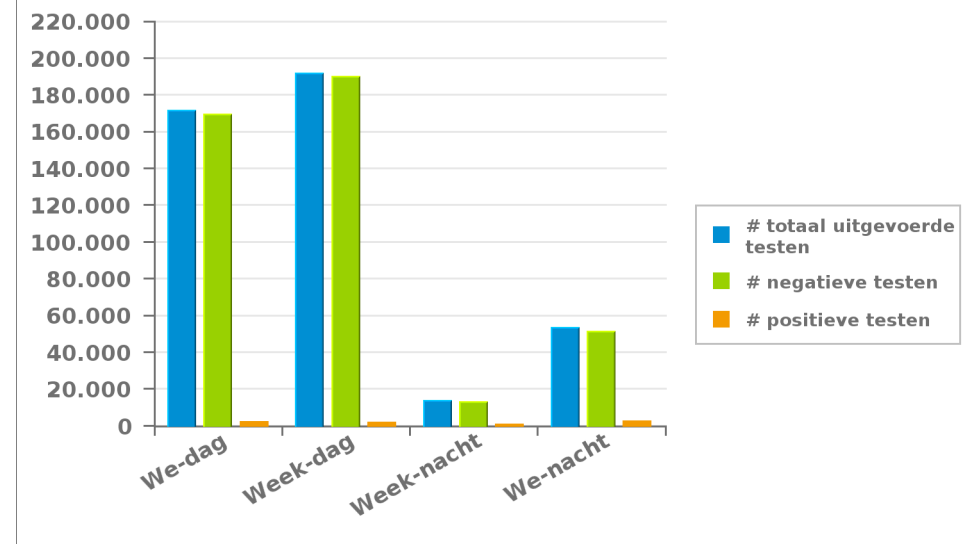
NATIONAAL

1. Huidige campagne

Er werden 429.768 testen uitgevoerd, waarvan 1,57 % een positief resultaat hadden

	Week			WE			TOTAAL
	Dag	Nacht	sub-totaal	Dag	Nacht	sub-totaal	
# totaal uitgevoerde testen	191.735	13.451	205.186	171.224	53.358	224.582	429.768
# negatieve testen	189.930	12.859	202.789	169.200	51.011	220.211	423.000
# positieve ademtesten	1.144	453	1.597	1.256	1.675	2.931	4.528
# alerte ademtesten	661	139	800	768	672	1.440	2.240
# positieve testen	1.805	592	2.397	2.024	2.347	4.371	6.768

Aantal negatieve testen = aantal negatieve ademtesten + aantal negatieve pré-testen
Aantal positieve testen = aantal positieve ademtesten + aantal alerte ademtesten





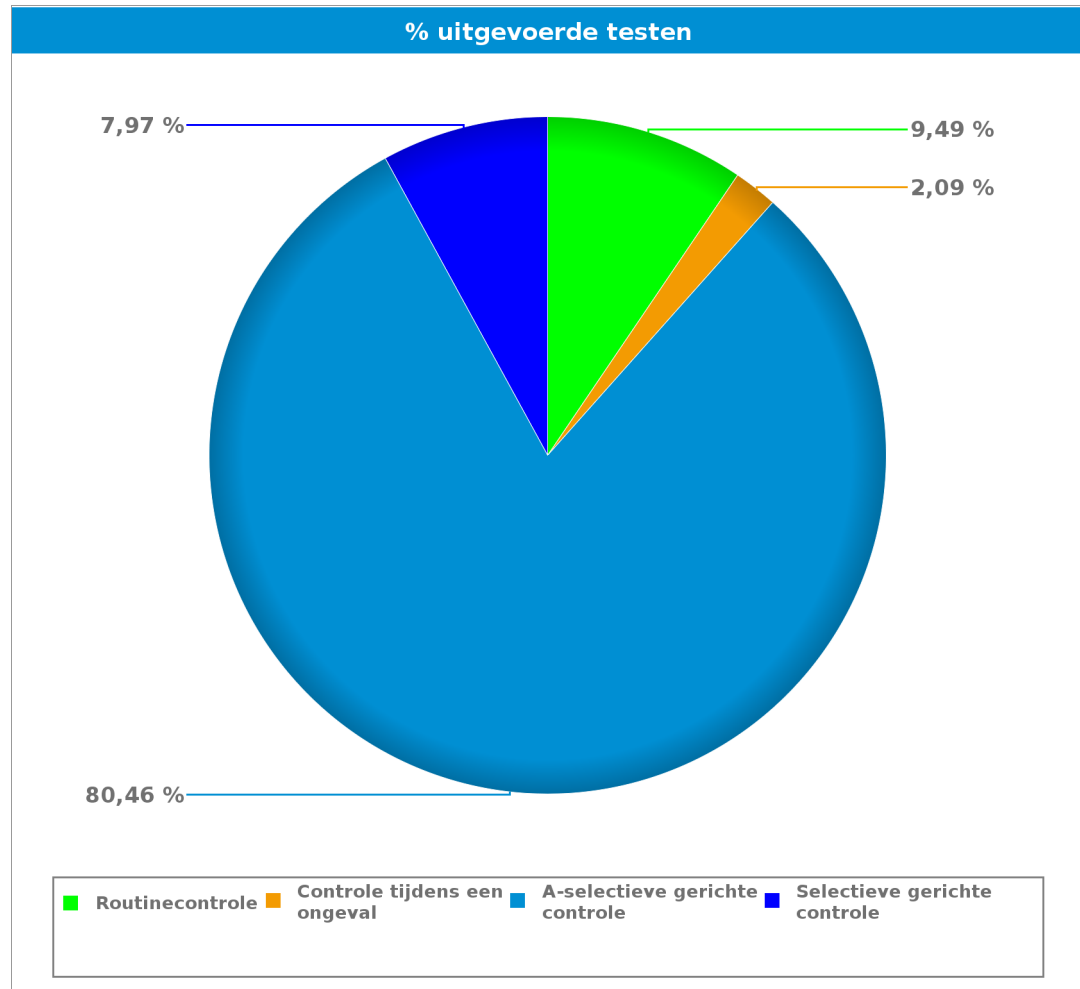
Bob Campagne 2023-2024

1/12/2023 - 29/01/2024

NATIONAAL

2. Per type controle

		#	%
Routinecontrole	# uitgevoerde testen	40.766	9,49%
	# negatieve pretesten	24.521	7,92%
	# negatieve ademtesten	15.410	13,59%
	# alerte ademtesten	184	8,21%
	# positieve ademtesten	651	14,38%
Controle tijdens een ongeval	# uitgevoerde testen	8.989	2,09%
	# negatieve pretesten	445	0,14%
	# negatieve ademtesten	7.664	6,76%
	# alerte ademtesten	75	3,35%
	# positieve ademtesten	805	17,78%
A-selectieve gerichte controle	# uitgevoerde testen	345.775	80,46%
	# negatieve pretesten	260.057	84,00%
	# negatieve ademtesten	81.448	71,83%
	# alerte ademtesten	1.755	78,35%
	# positieve ademtesten	2.515	55,54%
Selectieve gerichte controle	# uitgevoerde testen	34.238	7,97%
	# negatieve pretesten	24.580	7,94%
	# negatieve ademtesten	8.875	7,83%
	# alerte ademtesten	226	10,09%
	# positieve ademtesten	557	12,30%
TOTAAL	# uitgevoerde testen	429.768	100,00%
	# negatieve pretesten	309.603	100,00%
	# negatieve ademtesten	113.397	100,00%
	# alerte ademtesten	2.240	100,00%
	# positieve ademtesten	4.528	100,00%



Routinecontrole = « Aanstalten tot sturen » en « Bestuurder (buiten verkeersongeval) »

Controle na een ongeval = « Verkeersongeval met lichamelijk letsel » + « verkeersongeval met stoffelijke schade »



Bob Campagne 2023-2024

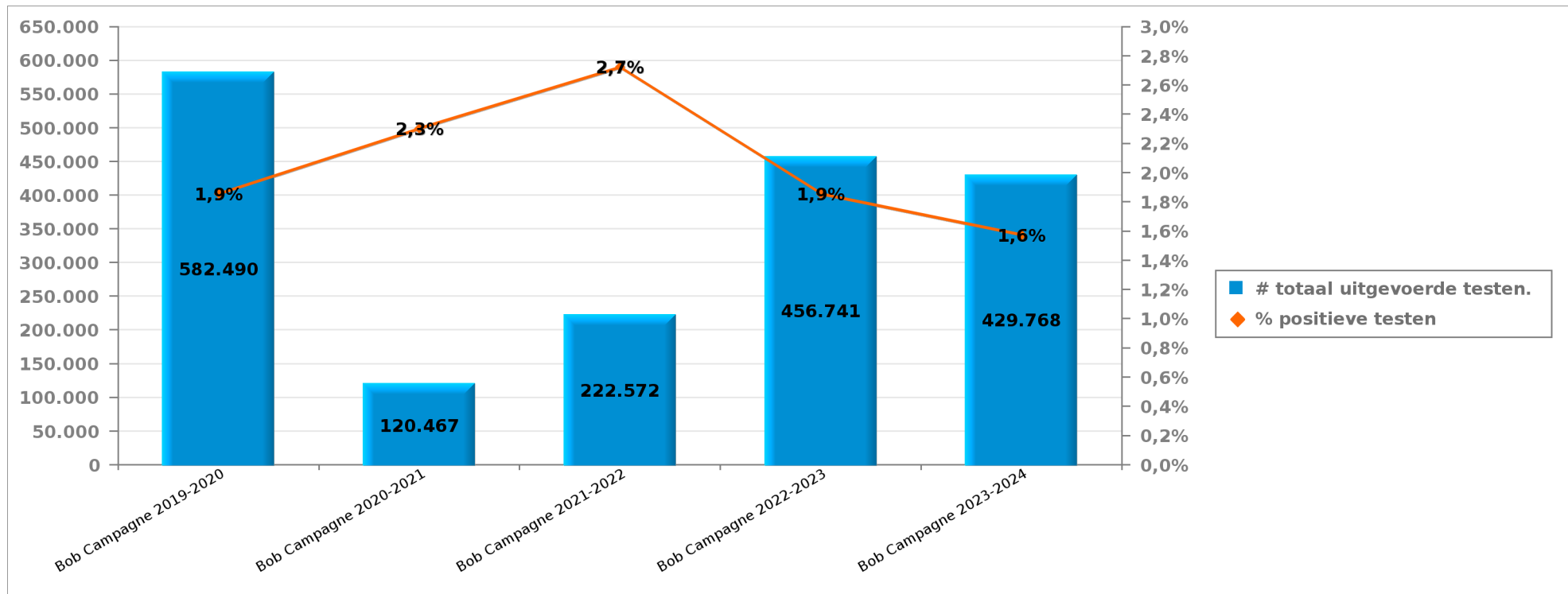
1/12/2023 - 29/01/2024

NATIONAAL

3. Vergelijking met de voorgaande BOB-Campagnes

	Bob Campagne 2019-2020	Bob Campagne 2020-2021	Bob Campagne 2021-2022	Bob Campagne 2022-2023	Bob Campagne 2023-2024
# uitgevoerde testen	582.490	120.467	222.572	456.741	429.768
# alerte ademtesten	3.658	825	1.855	2.710	2.240
# positieve ademtesten	7.150	1.951	4.210	5.770	4.528
# positieve testen	10.808	2.776	6.065	8.480	6.768

Aantal positieve testen = aantal positieve ademtesten + aantal alerte ademtesten





Bob Campagne 2023-2024

1/12/2023 - 29/01/2024

NATIONAAL

4. Bijlage

	Week			WE			TOTAAL
	Week-dag	Week-nacht	Sub-totaal	We-dag	We-nacht	Sub-totaal	
Aanstalten tot sturen	Aantal uitgevoerde pretesten	21	0	21	0	0	21
	Aantal negatieve pretestens	20	0	20	0	0	20
	Aantal positieve pretesten	1	0	1	0	0	1
	Aantal uitgevoerde ademtesten	50	1	51	26	24	101
	Aantal negatieve ademtesten	47	0	47	25	20	92
	Aantal alerte ademtesten	1	0	1	0	1	2
	Aantal positieve ademtesten	2	1	3	1	3	7
	Aantal weigeringen ademtesten	0	0	0	0	0	0
	Aantal bloedafnames	0	0	0	0	0	0
Aantal intrekkingen rijbewijs	0	0	0	1	1	2	
Bestuurder buiten verkeersongeval	Aantal uitgevoerde pretesten	12.861	1.328	14.189	8.944	1.834	24.967
	Aantal negatieve pretestens	12.725	1.308	14.033	8.689	1.779	24.501
	Aantal positieve pretesten	136	20	156	255	55	466
	Aantal uitgevoerde ademtesten	7.114	1.794	8.908	4.365	2.871	16.144
	Aantal negatieve ademtesten	6.885	1.669	8.554	4.188	2.576	15.318
	Aantal alerte ademtesten	71	22	93	45	44	182
	Aantal positieve ademtesten	158	103	261	132	251	644
	Aantal weigeringen ademtesten	2	1	3	2	2	7
	Aantal bloedafnames	1	1	2	4	4	10
Aantal intrekkingen rijbewijs	89	63	152	66	195	413	
Verkeersongeval met lichamelijk letsel	Aantal uitgevoerde pretesten	59	1	60	17	5	82
	Aantal negatieve pretestens	55	1	56	16	5	77
	Aantal positieve pretesten	4	0	4	1	0	5
	Aantal uitgevoerde ademtesten	1.391	121	1.512	440	154	2.106
	Aantal negatieve ademtesten	1.306	78	1.384	387	76	1.847
	Aantal alerte ademtesten	9	0	9	9	5	23
	Aantal positieve ademtesten	76	43	119	44	73	236
	Aantal weigeringen ademtesten	1	0	1	0	1	2
	Aantal bloedafnames	2	1	3	3	2	8
Aantal intrekkingen rijbewijs	34	26	60	21	44	125	



Bob Campagne 2023-2024

1/12/2023 - 29/01/2024

NATIONAAL

	Week			WE			TOTAAL	
	Week-dag	Week-nacht	Sub-totaal	We-dag	We-nacht	Sub-totaal		
Verkeersongeval met stoffelijke schade	Aantal uitgevoerde pretesten	294	18	312	62	16	78	390
	Aantal negatieve pretestens	287	14	301	58	9	67	368
	Aantal positieve pretesten	7	4	11	4	7	11	22
	Aantal uitgevoerde ademtesten	4.274	581	4.855	959	624	1.583	6.438
	Aantal negatieve ademtesten	4.079	486	4.565	829	423	1.252	5.817
	Aantal alerte ademtesten	19	7	26	8	18	26	52
	Aantal positieve ademtesten	176	88	264	122	183	305	569
	Aantal weigeringen ademtesten	2	0	2	1	4	5	7
	Aantal bloedafnames	3	1	4	1	0	1	5
Aantal intrekkingen rijbewijs	104	61	165	76	130	206	371	



Bob Campagne 2023-2024

1/12/2023 - 29/01/2024

NATIONAAL

		Week			WE			TOTAAL
		Week-dag	Week-nacht	Sub-totaal	We-dag	We-nacht	Sub-totaal	
A-selectieve gerichte controle	Aantal uitgevoerde pretesten	117.731	6.110	123.841	108.520	34.036	142.556	266.397
	Aantal negatieve pretesten	115.703	5.861	121.564	106.202	32.291	138.493	260.057
	Aantal positieve pretesten	2.028	249	2.277	2.318	1.745	4.063	6.340
	Aantal uitgevoerde ademtesten	34.873	2.802	37.675	36.868	11.175	48.043	85.718
	Aantal negatieve ademtesten	33.754	2.536	36.290	35.454	9.704	45.158	81.448
	Aantal alerte ademtesten	509	88	597	624	534	1.158	1.755
	Aantal positieve ademtesten	610	178	788	790	937	1.727	2.515
	Aantal weigeringen ademtesten	0	0	0	4	3	7	7
	Aantal bloedafnames	2	1	3	1	3	4	7
	Aantal intrekkingen rijbewijs	279	96	375	406	472	878	1.253
	Aantal metingen tijdens controle	17.236	2.533	19.769	18.172	8.825	26.997	46.765
	Aantal gecontroleerde voertuigen	147.199	8.456	155.655	138.593	42.824	181.417	337.072
Aantal controle-uren	5.069	1.573	6.642	4.603	1.819	6.422	13.063	
Selectieve gerichte controle	Aantal uitgevoerde pretesten	11.730	262	11.992	10.948	2.548	13.496	25.488
	Aantal negatieve pretesten	11.531	247	11.778	10.433	2.369	12.802	24.580
	Aantal positieve pretesten	199	15	214	515	179	694	908
	Aantal uitgevoerde ademtesten	3.712	721	4.433	3.168	2.057	5.225	9.658
	Aantal negatieve ademtesten	3.538	659	4.197	2.919	1.759	4.678	8.875
	Aantal alerte ademtesten	52	22	74	82	70	152	226
	Aantal positieve ademtesten	122	40	162	167	228	395	557
	Aantal weigeringen ademtesten	5	1	6	0	1	1	7
	Aantal bloedafnames	0	1	1	0	0	0	1
	Aantal intrekkingen rijbewijs	48	23	71	71	106	177	248
	Aantal metingen tijdens controle	2.614	503	3.118	2.455	1.268	3.723	6.841
	Aantal gecontroleerde voertuigen	14.874	941	15.815	12.948	4.315	17.263	33.078
Aantal controle-uren	912	211	1.123	516	318	834	1.957	



Bob Campagne 2023-2024

1/12/2023 - 29/01/2024

NATIONAAL

		Week			WE			TOTAAL
		Week-dag	Week-nacht	Sous-total	We-dag	We-nacht	Sous-total	
TOTAAL	Aantal uitgevoerde pretesten	142.696	7.719	150.415	128.491	38.439	166.930	317.345
	Aantal negatieve pretesten	140.321	7.431	147.752	125.398	36.453	161.851	309.603
	Aantal positieve pretesten	2.375	288	2.663	3.093	1.986	5.079	7.742
	Aantal uitgevoerde ademtesten	51.414	6.020	57.434	45.826	16.905	62.731	120.165
	Aantal negatieve ademtesten	49.609	5.428	55.037	43.802	14.558	58.360	113.397
	Aantal alerte ademtesten	661	139	800	768	672	1.440	2.240
	Aantal positieve ademtesten	1.144	453	1.597	1.256	1.675	2.931	4.528
	Aantal weigeringen ademtesten	10	2	12	7	11	18	30
	Aantal bloedafnames	8	5	13	9	9	18	31
	Aantal intrekkingen rijbewijs	554	269	823	641	948	1.589	2.412
	Aantal metingen tijdens controle	19.850	3.036	22.886	20.627	10.093	30.720	53.606
	Aantal gecontroleerde voertuigen	188.375	13.217	201.592	165.892	52.395	218.287	419.879
Aantal controle-uren	5.981	1.784	7.765	5.119	2.137	7.256	15.021	