



Bob Campagne 2023-2024

1/12/2023 - 29/01/2024

Vlaams Gewest

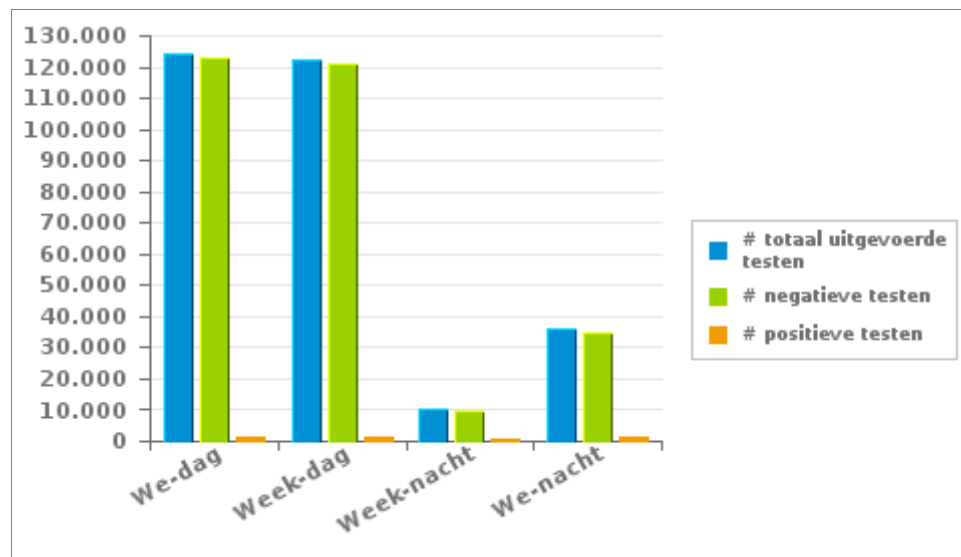
1. Huidige campagne

Er werden 292.493 testen uitgevoerd, waarvan 1,29 % een positief resultaat hadden

	Week			WE			TOTAAL
	Dag	Nacht	sub-totaal	Dag	Nacht	sub-totaal	
# totaal uitgevoerde testen	122.063	10.051	132.114	124.288	36.091	160.379	292.493
# negatieve testen	121.092	9.702	130.794	123.117	34.813	157.930	288.724
# positieve ademtesten	591	246	837	672	877	1.549	2.386
# alerte ademtesten	380	103	483	499	401	900	1.383
# positieve testen	971	349	1.320	1.171	1.278	2.449	3.769

Aantal negatieve testen = aantal negatieve ademtesten + aantal negatieve pré-testen

Aantal positieve testen = aantal positieve ademtesten + aantal alerte ademtesten





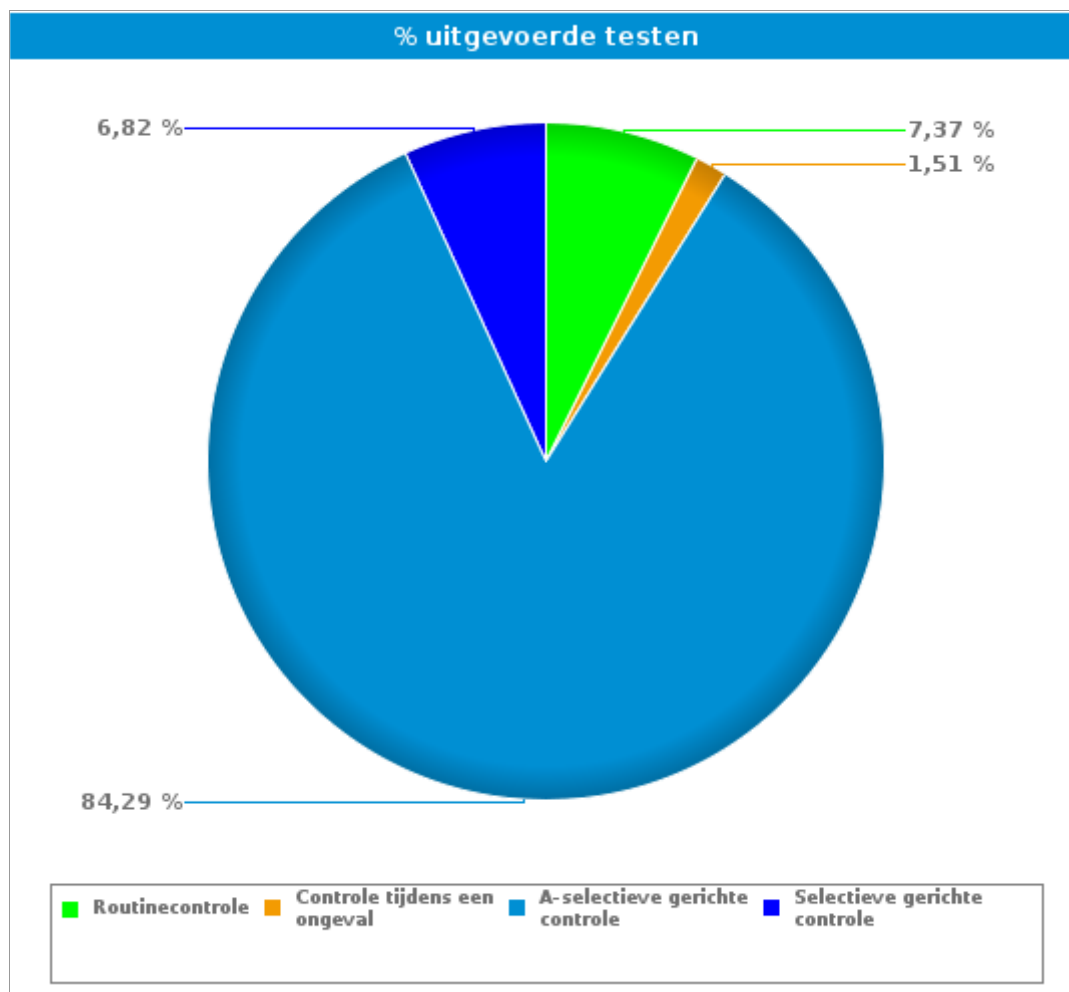
Bob Campagne 2023-2024

1/12/2023 - 29/01/2024

Vlaams Gewest

2. Per type controle

		#	%
Routinecontrole	# uitgevoerde testen	21.564	7,37%
	# negatieve pretesten	13.541	6,34%
	# negatieve ademtesten	7.581	10,08%
	# alerte ademtesten	107	7,74%
	# positieve ademtesten	335	14,04%
Controle tijdens een ongeval	# uitgevoerde testen	4.423	1,51%
	# negatieve pretesten	189	0,09%
	# negatieve ademtesten	3.856	5,13%
	# alerte ademtesten	36	2,60%
	# positieve ademtesten	342	14,33%
A-selectieve gerichte controle	# uitgevoerde testen	246.548	84,29%
	# negatieve pretesten	185.147	86,70%
	# negatieve ademtesten	58.832	78,25%
	# alerte ademtesten	1.131	81,78%
	# positieve ademtesten	1.438	60,27%
Selectieve gerichte controle	# uitgevoerde testen	19.958	6,82%
	# negatieve pretesten	14.666	6,87%
	# negatieve ademtesten	4.912	6,53%
	# alerte ademtesten	109	7,88%
	# positieve ademtesten	271	11,36%
TOTAAL	# uitgevoerde testen	292.493	100,00%
	# negatieve pretesten	213.543	100,00%
	# negatieve ademtesten	75.181	100,00%
	# alerte ademtesten	1.383	100,00%
	# positieve ademtesten	2.386	100,00%



Routinecontrole = « Aanstalten tot sturen » en « Bestuurder (buiten verkeersongeval) »

Controle na een ongeval = « Verkeersongeval met lichamelijke letsel » + « verkeersongeval met stoffelijke schade »



Bob Campagne 2023-2024

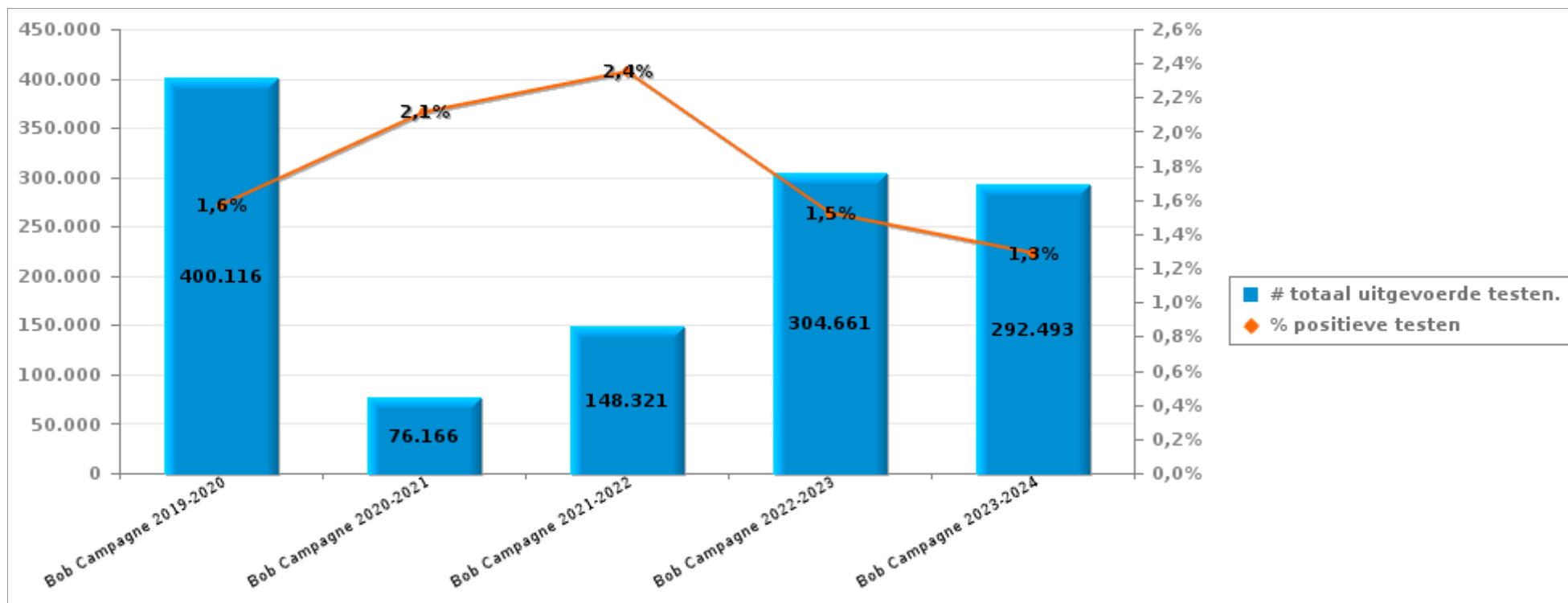
1/12/2023 - 29/01/2024

Vlaams Gewest

3. Vergelijking met de voorgaande BOB-Campagnes

	Bob Campagne 2019-2020	Bob Campagne 2020-2021	Bob Campagne 2021-2022	Bob Campagne 2022-2023	Bob Campagne 2023-2024
# uitgevoerde testen	400.116	76.166	148.321	304.661	292.493
# alerte ademtesten	2.302	527	1.186	1.700	1.383
# positieve ademtesten	3.987	1.084	2.302	2.941	2.386
# positieve testen	6.289	1.611	3.488	4.641	3.769

Aantal positieve testen = aantal positieve ademtesten + aantal alerte ademtesten





Bob Campagne 2023-2024

1/12/2023 - 29/01/2024

Vlaams Gewest

4. Bijlage

		Week			WE			TOTAAL
		Week-dag	Week-nacht	Sub-totaal	We-dag	We-nacht	Sub-totaal	
Aanstalten tot sturen	Aantal uitgevoerde pretesten	21	0	21	0	0	0	21
	Aantal negatieve pretestens	20	0	20	0	0	0	20
	Aantal positieve pretesten	1	0	1	0	0	0	1
	Aantal uitgevoerde ademtesten	18	0	18	13	20	33	51
	Aantal negatieve ademtesten	15	0	15	13	17	30	45
	Aantal alerte ademtesten	1	0	1	0	1	1	2
	Aantal positieve ademtesten	2	0	2	0	2	2	4
	Aantal weigeringen ademtesten	0	0	0	0	0	0	0
	Aantal bloedafnames	0	0	0	0	0	0	0
Aantal intrekkingen rijbewijs	0	0	0	0	0	0	0	
Bestuurder buiten verkeersongeval	Aantal uitgevoerde pretesten	6.509	866	7.375	5.528	935	6.463	13.838
	Aantal negatieve pretestens	6.438	851	7.289	5.324	908	6.232	13.521
	Aantal positieve pretesten	71	15	86	204	27	231	317
	Aantal uitgevoerde ademtesten	3.738	1.108	4.846	1.687	1.439	3.126	7.972
	Aantal negatieve ademtesten	3.622	1.029	4.651	1.600	1.285	2.885	7.536
	Aantal alerte ademtesten	37	17	54	21	30	51	105
	Aantal positieve ademtesten	79	62	141	66	124	190	331
	Aantal weigeringen ademtesten	1	1	2	1	1	2	4
	Aantal bloedafnames	1	0	1	1	1	2	3
Aantal intrekkingen rijbewijs	41	46	87	32	87	119	206	
Verkeersongeval met lichamelijk letsel	Aantal uitgevoerde pretesten	31	0	31	12	4	16	47
	Aantal negatieve pretestens	30	0	30	12	4	16	46
	Aantal positieve pretesten	1	0	1	0	0	0	1
	Aantal uitgevoerde ademtesten	762	36	798	243	67	310	1.108
	Aantal negatieve ademtesten	725	20	745	221	31	252	997
	Aantal alerte ademtesten	6	0	6	3	4	7	13
	Aantal positieve ademtesten	31	16	47	19	32	51	98
	Aantal weigeringen ademtesten	1	0	1	0	1	1	2
	Aantal bloedafnames	1	1	2	1	0	1	3
Aantal intrekkingen rijbewijs	11	10	21	9	19	28	49	



Bob Campagne 2023-2024

1/12/2023 - 29/01/2024

Vlaams Gewest

	Week			WE			TOTAAL	
	Week-dag	Week-nacht	Sub-totaal	We-dag	We-nacht	Sub-totaal		
Verkeersongeval met stoffelijke schade	Aantal uitgevoerde pretesten	114	6	120	26	6	32	152
	Aantal negatieve pretestens	112	4	116	24	3	27	143
	Aantal positieve pretesten	2	2	4	2	3	5	9
	Aantal uitgevoerde ademtesten	2.266	163	2.429	445	252	697	3.126
	Aantal negatieve ademtesten	2.181	127	2.308	385	166	551	2.859
	Aantal alerte ademtesten	9	1	10	4	9	13	23
	Aantal positieve ademtesten	76	35	111	56	77	133	244
	Aantal weigeringen ademtesten	2	0	2	0	0	0	2
	Aantal bloedafnames	2	1	3	0	0	0	3
Aantal intrekkingen rijbewijs	39	25	64	30	45	75	139	



Bob Campagne 2023-2024

1/12/2023 - 29/01/2024

Vlaams Gewest

		Week			WE			TOTAAL
		Week-dag	Week-nacht	Sub-totaal	We-dag	We-nacht	Sub-totaal	
A-selectieve gerichte controle	Aantal uitgevoerde pretesten	79.151	4.914	84.065	82.336	22.726	105.062	189.127
	Aantal negatieve pretesten	78.011	4.747	82.758	80.672	21.717	102.389	185.147
	Aantal positieve pretesten	1.140	167	1.307	1.664	1.009	2.673	3.980
	Aantal uitgevoerde ademtesten	22.975	2.357	25.332	27.345	8.724	36.069	61.401
	Aantal negatieve ademtesten	22.311	2.185	24.496	26.459	7.877	34.336	58.832
	Aantal alerte ademtesten	314	66	380	429	322	751	1.131
	Aantal positieve ademtesten	350	106	456	457	525	982	1.438
	Aantal weigeringen ademtesten	0	0	0	3	3	6	6
	Aantal bloedafnames	1	1	2	1	3	4	6
	Aantal intrekkingen rijbewijs	133	53	186	200	250	450	636
	Aantal metingen tijdens controle	11.686	2.107	13.793	13.371	5.963	19.334	33.127
	Aantal gecontroleerde voertuigen	98.426	6.923	105.349	104.991	30.298	135.289	240.638
Aantal controle-uren	3.746	1.444	5.190	3.763	1.375	5.137	10.327	
Selectieve gerichte controle	Aantal uitgevoerde pretesten	5.922	188	6.110	7.134	1.840	8.974	15.084
	Aantal negatieve pretesten	5.828	174	6.002	6.915	1.749	8.664	14.666
	Aantal positieve pretesten	94	14	108	219	91	310	418
	Aantal uitgevoerde ademtesten	1.865	611	2.476	1.608	1.208	2.816	5.292
	Aantal negatieve ademtesten	1.799	565	2.364	1.492	1.056	2.548	4.912
	Aantal alerte ademtesten	13	19	32	42	35	77	109
	Aantal positieve ademtesten	53	27	80	74	117	191	271
	Aantal weigeringen ademtesten	0	1	1	0	1	1	2
	Aantal bloedafnames	0	1	1	0	0	0	1
	Aantal intrekkingen rijbewijs	18	19	37	27	46	73	110
	Aantal metingen tijdens controle	1.292	424	1.716	1.172	719	1.891	3.607
	Aantal gecontroleerde voertuigen	7.212	751	7.963	8.067	2.831	10.898	18.861
Aantal controle-uren	409	183	592	295	225	520	1.113	



Bob Campagne 2023-2024

1/12/2023 - 29/01/2024

Vlaams Gewest

		Week			WE			TOTAAL
		Week-dag	Week-nacht	Sous-total	We-dag	We-nacht	Sous-total	
TOTAAL	Aantal uitgevoerde pretesten	91.748	5.974	97.722	95.036	25.511	120.547	218.269
	Aantal negatieve pretesten	90.439	5.776	96.215	92.947	24.381	117.328	213.543
	Aantal positieve pretesten	1.309	198	1.507	2.089	1.130	3.219	4.726
	Aantal uitgevoerde ademtesten	31.624	4.275	35.899	31.341	11.710	43.051	78.950
	Aantal negatieve ademtesten	30.653	3.926	34.579	30.170	10.432	40.602	75.181
	Aantal alerte ademtesten	380	103	483	499	401	900	1.383
	Aantal positieve ademtesten	591	246	837	672	877	1.549	2.386
	Aantal weigeringen ademtesten	4	2	6	4	6	10	16
	Aantal bloedafnames	5	4	9	3	4	7	16
	Aantal intrekkingen rijbewijs	242	153	395	298	447	745	1.140
	Aantal mensuren tijdens controle	12.978	2.531	15.509	14.543	6.682	21.225	36.734
	Aantal gecontroleerde voertuigen	119.080	9.831	128.911	120.983	35.834	156.817	285.728
Aantal controle-uren	4.155	1.627	5.782	4.057	1.600	5.658	11.440	