



Bob Campagne 2023-2024

1/12/2023 - 29/01/2024

Waals Gewest

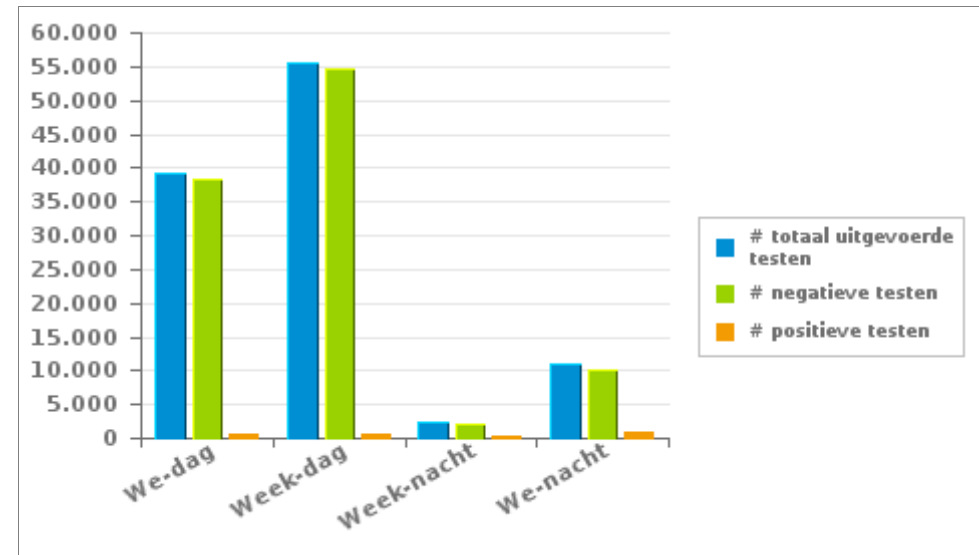
1. Huidige campagne

Er werden 107.740 testen uitgevoerd, waarvan 2,25 % een positief resultaat hadden

	Week			WE			TOTAAL
	Dag	Nacht	sub-totaal	Dag	Nacht	sub-totaal	
# totaal uitgevoerde testen	55.459	2.229	57.688	39.097	10.955	50.052	107.740
# negatieve testen	54.732	2.063	56.795	38.359	10.160	48.519	105.314
# positieve ademtesten	491	147	638	503	598	1.101	1.739
# alerte ademtesten	236	19	255	235	197	432	687
# positieve testen	727	166	893	738	795	1.533	2.426

Aantal negatieve testen = aantal negatieve ademtesten + aantal negatieve pré-testen

Aantal positieve testen = aantal positieve ademtesten + aantal alerte ademtesten





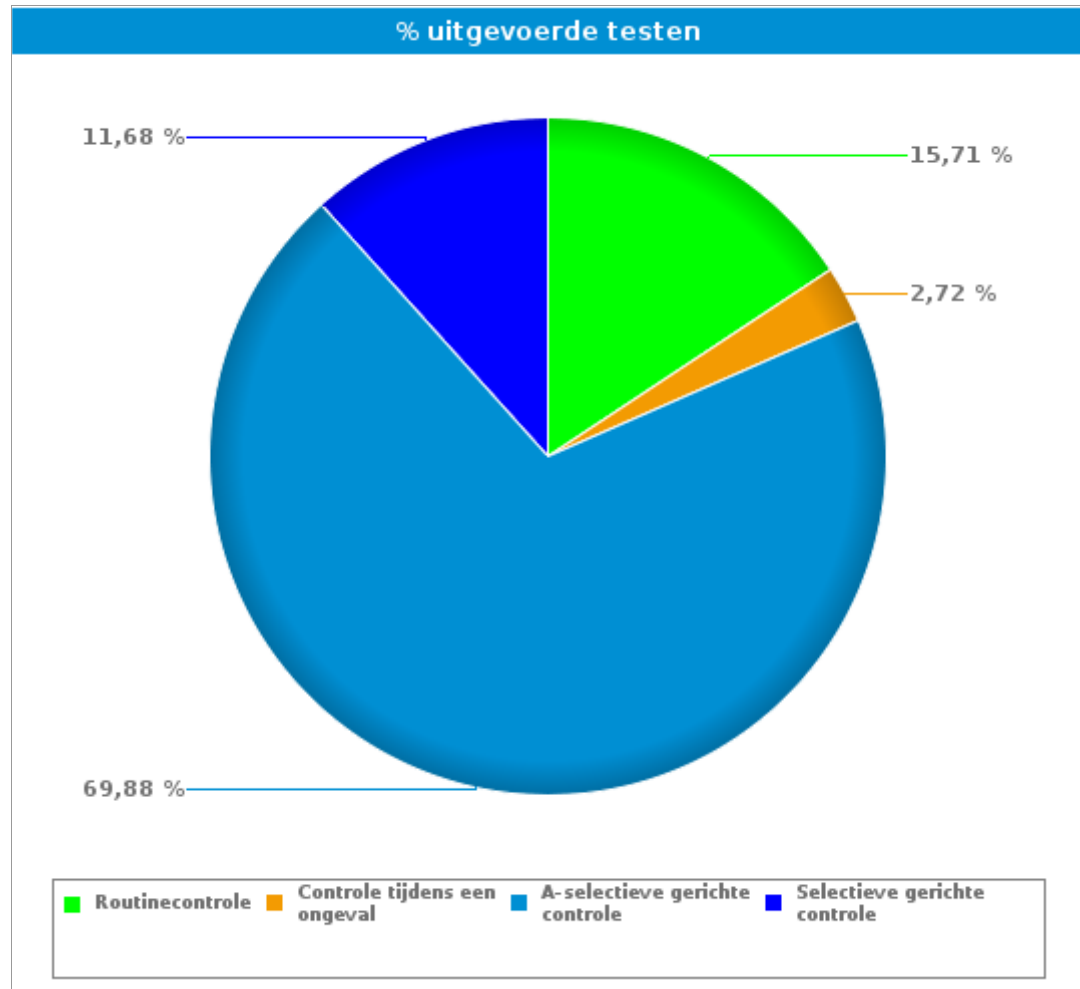
Bob Campagne 2023-2024

1/12/2023 - 29/01/2024

Waals Gewest

2. Per type controle

		#	%
Routinecontrole	# uitgevoerde testen	16.931	15,71%
	# negatieve pretesten	10.720	14,01%
	# negatieve ademtesten	5.891	20,47%
	# alerte ademtesten	66	9,61%
	# positieve ademtesten	254	14,61%
Controle tijdens een ongeval	# uitgevoerde testen	2.932	2,72%
	# negatieve pretesten	256	0,33%
	# negatieve ademtesten	2.283	7,93%
	# alerte ademtesten	23	3,35%
	# positieve ademtesten	370	21,28%
A-selectieve gerichte controle	# uitgevoerde testen	75.293	69,88%
	# negatieve pretesten	56.687	74,07%
	# negatieve ademtesten	17.227	59,85%
	# alerte ademtesten	503	73,22%
	# positieve ademtesten	876	50,37%
Selectieve gerichte controle	# uitgevoerde testen	12.584	11,68%
	# negatieve pretesten	8.866	11,59%
	# negatieve ademtesten	3.384	11,76%
	# alerte ademtesten	95	13,83%
	# positieve ademtesten	239	13,74%
TOTAAL	# uitgevoerde testen	107.740	100,00%
	# negatieve pretesten	76.529	100,00%
	# negatieve ademtesten	28.785	100,00%
	# alerte ademtesten	687	100,00%
	# positieve ademtesten	1.739	100,00%



Routinecontrole = « Aanstalten tot sturen » en « Bestuurder (buiten verkeersongeval) »
Controle na een ongeval = « Verkeersongeval met lichamelijk letsel » + « verkeersongeval met stoffelijke schade »



Bob Campagne 2023-2024

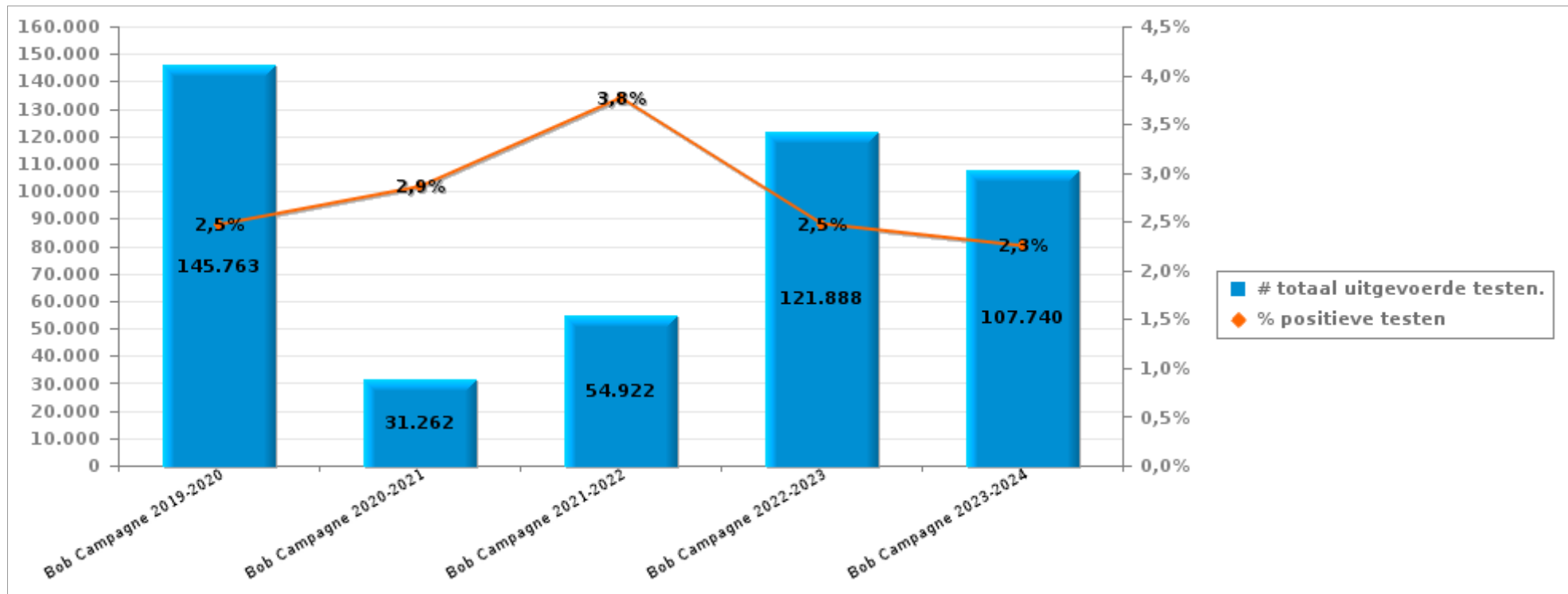
1/12/2023 - 29/01/2024

Waals Gewest

3. Vergelijking met de voorgaande BOB-Campagnes

	Bob Campagne 2019-2020	Bob Campagne 2020-2021	Bob Campagne 2021-2022	Bob Campagne 2022-2023	Bob Campagne 2023-2024
# uitgevoerde testen	145.763	31.262	54.922	121.888	107.740
# alerte ademtesten	1.093	208	541	780	687
# positieve ademtesten	2.506	686	1.529	2.240	1.739
# positieve testen	3.599	894	2.070	3.020	2.426

Aantal positieve testen = aantal positieve ademtesten + aantal alerte ademtesten





Bob Campagne 2023-2024

1/12/2023 - 29/01/2024

Waals Gewest

4. Bijlage

		Week			WE			TOTAAL
		Week-dag	Week-nacht	Sub-totaal	We-dag	We-nacht	Sub-totaal	
Aanstalten tot sturen	Aantal uitgevoerde pretesten	0	0	0	0	0	0	0
	Aantal negatieve pretestens	0	0	0	0	0	0	0
	Aantal positieve pretesten	0	0	0	0	0	0	0
	Aantal uitgevoerde ademtesten	3	0	3	5	4	9	12
	Aantal negatieve ademtesten	3	0	3	4	3	7	10
	Aantal alerte ademtesten	0	0	0	0	0	0	0
	Aantal positieve ademtesten	0	0	0	1	1	2	2
	Aantal weigeringen ademtesten	0	0	0	0	0	0	0
	Aantal bloedafnames	0	0	0	0	0	0	0
Aantal intrekkingen rijbewijs	0	0	0	1	1	2	2	
Bestuurder buiten verkeersongeval	Aantal uitgevoerde pretesten	6.291	462	6.753	3.281	830	4.111	10.864
	Aantal negatieve pretestens	6.230	457	6.687	3.230	803	4.033	10.720
	Aantal positieve pretesten	61	5	66	51	27	78	144
	Aantal uitgevoerde ademtesten	2.569	325	2.894	2.213	1.092	3.305	6.199
	Aantal negatieve ademtesten	2.478	293	2.771	2.141	969	3.110	5.881
	Aantal alerte ademtesten	29	2	31	22	13	35	66
	Aantal positieve ademtesten	62	30	92	50	110	160	252
	Aantal weigeringen ademtesten	1	0	1	1	0	1	2
	Aantal bloedafnames	0	1	1	3	1	4	5
Aantal intrekkingen rijbewijs	44	13	57	27	94	121	178	
Verkeersongeval met lichamelijk letsel	Aantal uitgevoerde pretesten	28	1	29	5	1	6	35
	Aantal negatieve pretestens	25	1	26	4	1	5	31
	Aantal positieve pretesten	3	0	3	1	0	1	4
	Aantal uitgevoerde ademtesten	416	32	448	115	63	178	626
	Aantal negatieve ademtesten	373	18	391	91	26	117	508
	Aantal alerte ademtesten	1	0	1	5	1	6	7
	Aantal positieve ademtesten	42	14	56	19	36	55	111
	Aantal weigeringen ademtesten	0	0	0	0	0	0	0
	Aantal bloedafnames	1	0	1	2	2	4	5
Aantal intrekkingen rijbewijs	23	12	35	12	23	35	70	



Bob Campagne 2023-2024

1/12/2023 - 29/01/2024

Waals Gewest

	Week			WE			TOTAAL	
	Week-dag	Week-nacht	Sub-totaal	We-dag	We-nacht	Sub-totaal		
Verkeersongeval met stoffelijke schade	Aantal uitgevoerde pretesten	180	12	192	36	10	46	238
	Aantal negatieve pretestens	175	10	185	34	6	40	225
	Aantal positieve pretesten	5	2	7	2	4	6	13
	Aantal uitgevoerde ademtesten	1.425	90	1.515	353	182	535	2.050
	Aantal negatieve ademtesten	1.327	51	1.378	298	99	397	1.775
	Aantal alerte ademtesten	7	2	9	2	5	7	16
	Aantal positieve ademtesten	91	37	128	53	78	131	259
	Aantal weigeringen ademtesten	0	0	0	1	1	2	2
	Aantal bloedafnames	1	0	1	1	0	1	2
Aantal intrekkingen rijbewijs	62	28	90	40	68	108	198	



Bob Campagne 2023-2024

1/12/2023 - 29/01/2024

Waals Gewest

		Week			WE			TOTAAL
		Week-dag	Week-nacht	Sub-totaal	We-dag	We-nacht	Sub-totaal	
A-selectieve gerichte controle	Aantal uitgevoerde pretesten	29.905	835	30.740	22.023	5.837	27.860	58.600
	Aantal negatieve pretesten	29.163	779	29.942	21.383	5.362	26.745	56.687
	Aantal positieve pretesten	742	56	798	640	475	1.115	1.913
	Aantal uitgevoerde ademtesten	8.709	388	9.097	7.444	2.065	9.509	18.606
	Aantal negatieve ademtesten	8.313	320	8.633	6.961	1.633	8.594	17.227
	Aantal alerte ademtesten	162	14	176	181	146	327	503
	Aantal positieve ademtesten	234	54	288	302	286	588	876
	Aantal weigeringen ademtesten	0	0	0	1	0	1	1
	Aantal bloedafnames	1	0	1	0	0	0	1
	Aantal intrekkingen rijbewijs	137	37	174	196	175	371	545
	Aantal metingen tijdens controle	4.376	352	4.729	3.986	1.934	5.919	10.648
	Aantal gecontroleerde voertuigen	37.466	1.141	38.607	27.459	6.939	34.398	73.005
Aantal controle-uren	1.159	123	1.282	732	387	1.119	2.401	
Selectieve gerichte controle	Aantal uitgevoerde pretesten	5.414	66	5.480	3.152	688	3.840	9.320
	Aantal negatieve pretesten	5.311	65	5.376	2.890	600	3.490	8.866
	Aantal positieve pretesten	103	1	104	262	88	350	454
	Aantal uitgevoerde ademtesten	1.433	82	1.515	1.426	777	2.203	3.718
	Aantal negatieve ademtesten	1.334	69	1.403	1.323	658	1.981	3.384
	Aantal alerte ademtesten	37	1	38	25	32	57	95
	Aantal positieve ademtesten	62	12	74	78	87	165	239
	Aantal weigeringen ademtesten	5	0	5	0	0	0	5
	Aantal bloedafnames	0	0	0	0	0	0	0
	Aantal intrekkingen rijbewijs	28	4	32	35	59	94	126
	Aantal metingen tijdens controle	1.112	78	1.190	788	470	1.258	2.449
	Aantal gecontroleerde voertuigen	6.826	155	6.981	4.101	1.392	5.493	12.474
Aantal controle-uren	400	26	426	172	79	251	677	



Bob Campagne 2023-2024

1/12/2023 - 29/01/2024

Waals Gewest

		Week			WE			TOTAAL
		Week-dag	Week-nacht	Sous-total	We-dag	We-nacht	Sous-total	
TOTAAL	Aantal uitgevoerde pretesten	41.818	1.376	43.194	28.497	7.366	35.863	79.057
	Aantal negatieve pretesten	40.904	1.312	42.216	27.541	6.772	34.313	76.529
	Aantal positieve pretesten	914	64	978	956	594	1.550	2.528
	Aantal uitgevoerde ademtesten	14.555	917	15.472	11.556	4.183	15.739	31.211
	Aantal negatieve ademtesten	13.828	751	14.579	10.818	3.388	14.206	28.785
	Aantal alerte ademtesten	236	19	255	235	197	432	687
	Aantal positieve ademtesten	491	147	638	503	598	1.101	1.739
	Aantal weigeringen ademtesten	6	0	6	3	1	4	10
	Aantal bloedafnames	3	1	4	6	3	9	13
	Aantal intrekkingen rijbewijs	294	94	388	311	420	731	1.119
	Aantal metingen tijdens controle	5.488	431	5.919	4.774	2.404	7.178	13.097
	Aantal gecontroleerde voertuigen	55.447	2.216	57.663	37.135	10.254	47.389	105.052
Aantal controle-uren	1.558	150	1.708	905	465	1.370	3.077	