



Bob Campagne 2023-2024

1/12/2023 - 29/01/2024

Provincie: Brabant Wallon

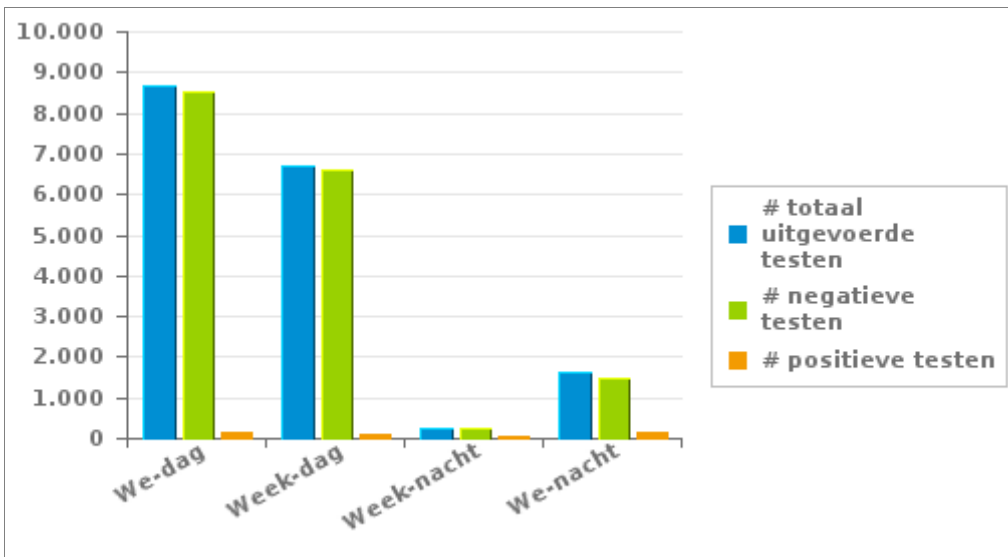
1. Huidige campagne

Uw provincie heeft 17.218 testen uitgevoerd, waarvan 2,27 % een positief resultaat hadden

	Week			WE			TOTAAL
	Dag	Nacht	sub-totaal	Dag	Nacht	sub-totaal	
# totaal uitgevoerde testen	6.700	263	6.963	8.646	1.609	10.255	17.218
# negatieve testen	6.611	230	6.841	8.522	1.465	9.987	16.828
# positieve ademtesten	42	24	66	71	100	171	237
# alerte ademtesten	47	9	56	53	44	97	153
# positieve testen	89	33	122	124	144	268	390

Aantal negatieve testen = aantal negatieve ademtesten + aantal negatieve pré-testen

Aantal positieve testen = aantal positieve ademtesten + aantal alerte ademtesten





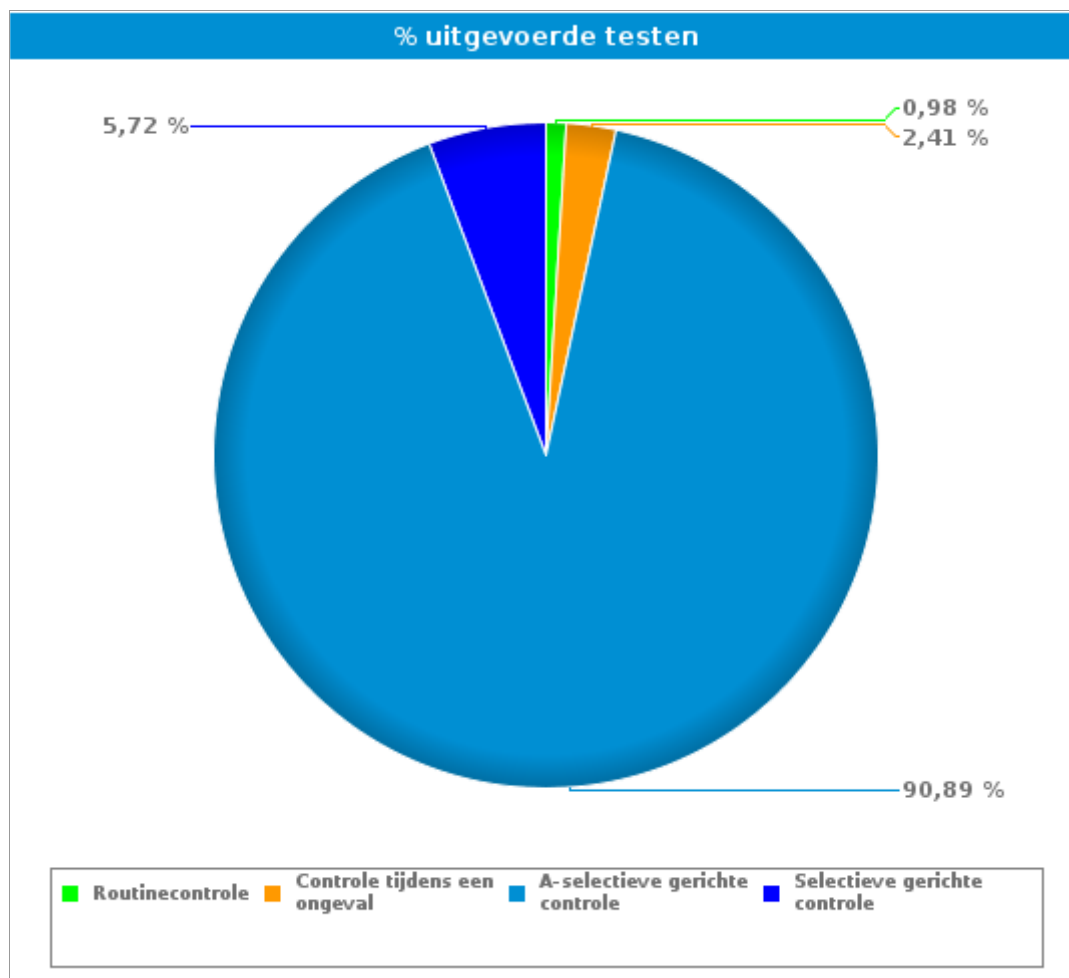
Bob Campagne 2023-2024

1/12/2023 - 29/01/2024

Provincie: Brabant Wallon

2. Per type controle

		#	%
Routinecontrole	# uitgevoerde testen	168	0,98%
	# negatieve pretesten	31	0,27%
	# negatieve ademtesten	92	1,78%
	# alerte ademtesten	5	3,27%
	# positieve ademtesten	40	16,88%
Controle tijdens een ongeval	# uitgevoerde testen	415	2,41%
	# negatieve pretesten	1	0,01%
	# negatieve ademtesten	374	7,23%
	# alerte ademtesten	5	3,27%
	# positieve ademtesten	35	14,77%
A-selectieve gerichte controle	# uitgevoerde testen	15.650	90,89%
	# negatieve pretesten	10.969	94,13%
	# negatieve ademtesten	4.412	85,26%
	# alerte ademtesten	134	87,58%
	# positieve ademtesten	135	56,96%
Selectieve gerichte controle	# uitgevoerde testen	985	5,72%
	# negatieve pretesten	652	5,60%
	# negatieve ademtesten	297	5,74%
	# alerte ademtesten	9	5,88%
	# positieve ademtesten	27	11,39%
TOTAAL	# uitgevoerde testen	17.218	100,00%
	# negatieve pretesten	11.653	100,00%
	# negatieve ademtesten	5.175	100,00%
	# alerte ademtesten	153	100,00%
	# positieve ademtesten	237	100,00%



Routinecontrole = « Aanstalten tot sturen » en « Bestuurder (buiten verkeersongeval) »

Controle na een ongeval = « Verkeersongeval met lichamelijk letsel » + « verkeersongeval met stoffelijke schade »



Bob Campagne 2023-2024

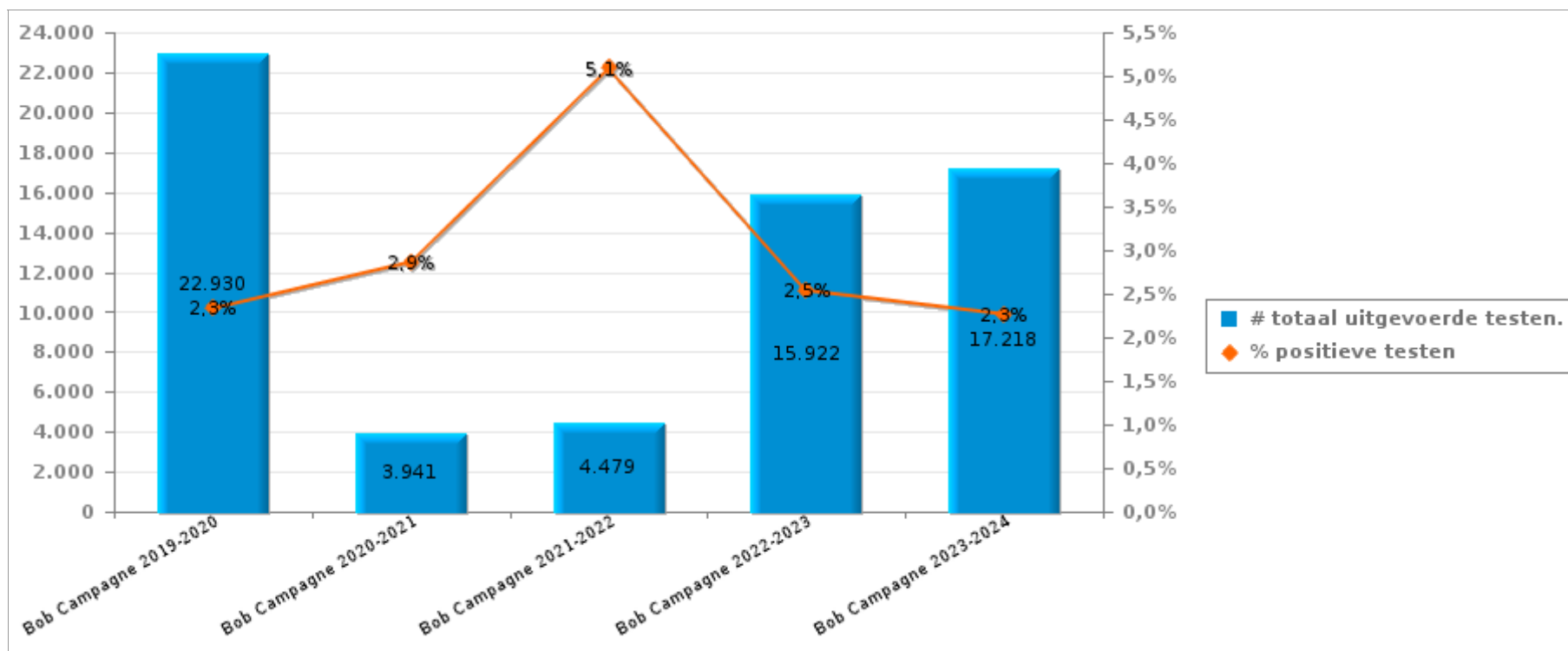
1/12/2023 - 29/01/2024

Provincie: Brabant Wallon

3. Vergelijking met de voorgaande BOB-Campagnes

	Bob Campagne 2019-2020	Bob Campagne 2020-2021	Bob Campagne 2021-2022	Bob Campagne 2022-2023	Bob Campagne 2023-2024
# uitgevoerde testen	22.930	3.941	4.479	15.922	17.218
# alerte ademtesten	166	33	72	123	153
# positieve ademtesten	369	80	156	281	237
# positieve testen	535	113	228	404	390

Aantal positieve testen = aantal positieve ademtesten + aantal alerte ademtesten





Bob Campagne 2023-2024

1/12/2023 - 29/01/2024

Provincie: Brabant Wallon

4. Bijlage1

		Week			WE			TOTAAL
		Week-dag	Week-nacht	Sub-totaal	We-dag	We-nacht	Sub-totaal	
Aanstalten tot sturen	Aantal uitgevoerde pretesten	0	0	0	0	0	0	0
	Aantal negatieve pretesten	0	0	0	0	0	0	0
	Aantal positieve pretesten	0	0	0	0	0	0	0
	Aantal uitgevoerde ademtesten	0	0	0	0	2	2	2
	Aantal negatieve ademtesten	0	0	0	0	2	2	2
	Aantal alerte ademtesten	0	0	0	0	0	0	0
	Aantal positieve ademtesten	0	0	0	0	0	0	0
	Aantal weigeringen ademtesten	0	0	0	0	0	0	0
	Aantal bloedafnames	0	0	0	0	0	0	0
	Aantal intrekkingen rijbewijs	0	0	0	0	0	0	0
Bestuurder buiten verkeersongeval	Aantal uitgevoerde pretesten	25	1	26	5	2	7	33
	Aantal negatieve pretesten	24	1	25	5	1	6	31
	Aantal positieve pretesten	1	0	1	0	1	1	2
	Aantal uitgevoerde ademtesten	41	26	67	23	45	68	135
	Aantal negatieve ademtesten	32	16	48	20	22	42	90
	Aantal alerte ademtesten	4	1	5	0	0	0	5
	Aantal positieve ademtesten	5	9	14	3	23	26	40
	Aantal weigeringen ademtesten	1	0	1	0	0	0	1
	Aantal bloedafnames	0	1	1	0	0	0	1
	Aantal intrekkingen rijbewijs	7	5	12	3	23	26	38
Verkeersongeval met lichamelijk letsel	Aantal uitgevoerde pretesten	1	0	1	0	0	0	1
	Aantal negatieve pretesten	1	0	1	0	0	0	1
	Aantal positieve pretesten	0	0	0	0	0	0	0
	Aantal uitgevoerde ademtesten	80	1	81	16	3	19	100
	Aantal negatieve ademtesten	77	1	78	14	0	14	92
	Aantal alerte ademtesten	0	0	0	1	0	1	1
	Aantal positieve ademtesten	3	0	3	1	3	4	7
	Aantal weigeringen ademtesten	0	0	0	0	0	0	0
	Aantal bloedafnames	0	0	0	0	0	0	0
	Aantal intrekkingen rijbewijs	2	0	2	0	3	3	5
Verkeersongeval met stoffelijke schade	Aantal uitgevoerde pretesten	0	0	0	0	0	0	0
	Aantal negatieve pretesten	0	0	0	0	0	0	0
	Aantal positieve pretesten	0	0	0	0	0	0	0
	Aantal uitgevoerde ademtesten	209	9	218	66	30	96	314
	Aantal negatieve ademtesten	198	6	204	61	17	78	282
	Aantal alerte ademtesten	1	0	1	1	2	3	4
	Aantal positieve ademtesten	10	3	13	4	11	15	28
	Aantal weigeringen ademtesten	0	0	0	0	0	0	0
	Aantal bloedafnames	0	0	0	0	0	0	0
	Aantal intrekkingen rijbewijs	8	3	11	5	12	17	28



Bob Campagne 2023-2024

1/12/2023 - 29/01/2024

Provincie: Brabant Wallon

		Week			WE			TOTAAL
		Week-dag	Week-nacht	Sub-totaal	We-dag	We-nacht	Sub-totaal	
A-selectieve gerichte controle	Aantal uitgevoerde pretesten	5.118	83	5.201	5.062	1.074	6.136	11.337
	Aantal negatieve pretesten	4.999	68	5.067	4.932	970	5.902	10.969
	Aantal positieve pretesten	119	15	134	130	104	234	368
	Aantal uitgevoerde ademtesten	709	103	812	3.529	340	3.869	4.681
	Aantal negatieve ademtesten	653	86	739	3.419	254	3.673	4.412
	Aantal alerte ademtesten	39	7	46	51	37	88	134
	Aantal positieve ademtesten	17	10	27	59	49	108	135
	Aantal weigeringen ademtesten	0	0	0	0	0	0	0
	Aantal bloedafnames	1	0	1	0	0	0	1
	Aantal intrekkingen rijbewijs	15	11	26	56	43	99	125
	Aantal metingen tijdens controle	579	102	680	804	309	1.113	1.793
	Aantal gecontroleerde voertuigen	5.709	171	5.880	8.052	994	9.046	14.926
	Aantal controle-uren	123	28	152	127	73	200	352
Aantal agenten op controle	582	169	751	457	353	810	1.561	
Selectieve gerichte controle	Aantal uitgevoerde pretesten	476	19	495	19	174	193	688
	Aantal negatieve pretesten	463	18	481	15	156	171	652
	Aantal positieve pretesten	13	1	14	4	18	22	36
	Aantal uitgevoerde ademtesten	174	37	211	60	62	122	333
	Aantal negatieve ademtesten	164	34	198	56	43	99	297
	Aantal alerte ademtesten	3	1	4	0	5	5	9
	Aantal positieve ademtesten	7	2	9	4	14	18	27
	Aantal weigeringen ademtesten	0	0	0	0	0	0	0
	Aantal bloedafnames	0	0	0	0	0	0	0
	Aantal intrekkingen rijbewijs	4	2	6	2	12	14	20
	Aantal metingen tijdens controle	130	23	153	45	50	95	248
	Aantal gecontroleerde voertuigen	674	63	737	75	218	293	1.030
	Aantal controle-uren	60	6	66	19	7	25	92
Aantal agenten op controle	104	41	145	53	70	123	268	

		Week			WE			TOTAAL
		Week-dag	Week-nacht	Sub-totaal	We-dag	We-nacht	Sub-totaal	
TOTAL	Aantal uitgevoerde pretesten	5.620	103	5.723	5.086	1.250	6.336	12.059
	Aantal negatieve pretesten	5.487	87	5.574	4.952	1.127	6.079	11.653
	Aantal positieve pretesten	133	16	149	134	123	257	406
	Aantal uitgevoerde ademtesten	1.213	176	1.389	3.694	482	4.176	5.565
	Aantal negatieve ademtesten	1.124	143	1.267	3.570	338	3.908	5.175
	Aantal alerte ademtesten	47	9	56	53	44	97	153
	Aantal positieve ademtesten	42	24	66	71	100	171	237
	Aantal weigeringen ademtesten	1	0	1	0	0	0	1
	Aantal bloedafnames	1	1	2	0	0	0	2
	Aantal intrekkingen rijbewijs	36	21	57	66	93	159	216
	Aantal metingen tijdens controle	708	125	833	849	359	1.208	2.041
	Aantal gecontroleerde voertuigen]	6.743	273	7.016	8.238	1.293	9.531	16.547
	Aantal controle-uren	184	35	218	145	80	225	443
	Aantal agenten op controle	945	255	1.200	619	535	1.154	2.354