



Bob Campagne 2023-2024

1/12/2023 - 29/01/2024

Provincie: Hainaut

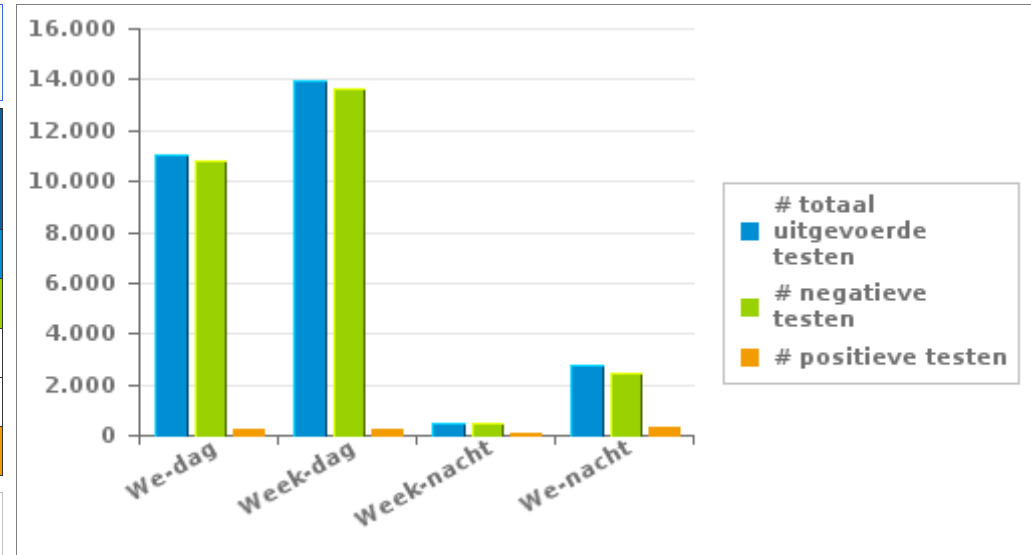
1. Huidige campagne

Uw provincie heeft 28.231 testen uitgevoerd, waarvan 3,00 % een positief resultaat hadden

	Week			WE			TOTAAL
	Dag	Nacht	sub-totaal	Dag	Nacht	sub-totaal	
# totaal uitgevoerde testen	13.915	508	14.423	11.066	2.742	13.808	28.231
# negatieve testen	13.652	463	14.115	10.809	2.459	13.268	27.383
# positieve ademtesten	206	43	249	193	242	435	684
# alerte ademtesten	57	2	59	64	41	105	164
# positieve testen	263	45	308	257	283	540	848

Aantal negatieve testen = aantal negatieve ademtesten + aantal negatieve pré-testen

Aantal positieve testen = aantal positieve ademtesten + aantal alerte ademtesten





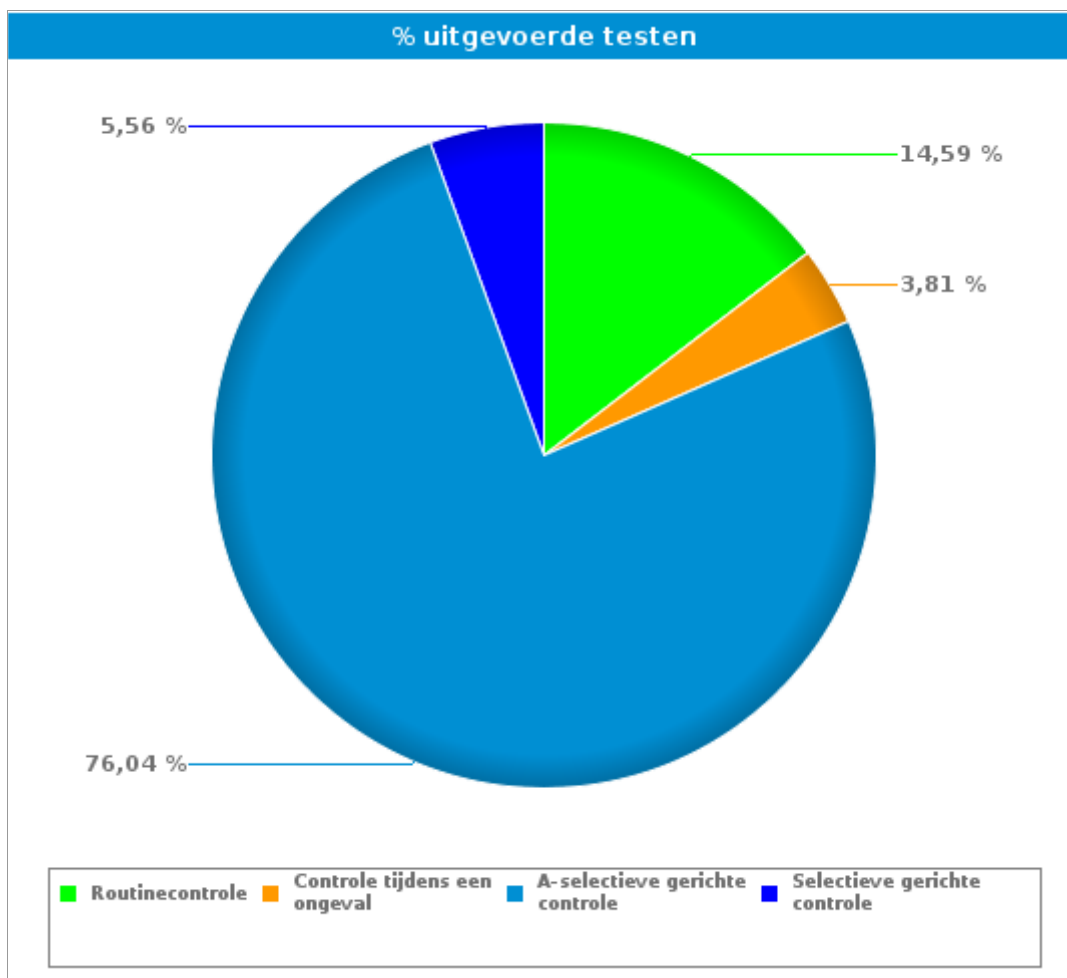
Bob Campagne 2023-2024

1/12/2023 - 29/01/2024

Provincie: Hainaut

2. Per type controle

		#	%
Routinecontrole	# uitgevoerde testen	4.119	14,59%
	# negatieve pretesten	2.323	10,98%
	# negatieve ademtesten	1.664	26,74%
	# alerte ademtesten	19	11,59%
	# positieve ademtesten	113	16,52%
Controle tijdens een ongeval	# uitgevoerde testen	1.077	3,81%
	# negatieve pretesten	129	0,61%
	# negatieve ademtesten	787	12,64%
	# alerte ademtesten	10	6,10%
	# positieve ademtesten	151	22,08%
A-selectieve gerichte controle	# uitgevoerde testen	21.466	76,04%
	# negatieve pretesten	18.243	86,22%
	# negatieve ademtesten	2.741	44,04%
	# alerte ademtesten	123	75,00%
	# positieve ademtesten	359	52,49%
Selectieve gerichte controle	# uitgevoerde testen	1.569	5,56%
	# negatieve pretesten	464	2,19%
	# negatieve ademtesten	1.032	16,58%
	# alerte ademtesten	12	7,32%
	# positieve ademtesten	61	8,92%
TOTAAL	# uitgevoerde testen	28.231	100,00%
	# negatieve pretesten	21.159	100,00%
	# negatieve ademtesten	6.224	100,00%
	# alerte ademtesten	164	100,00%
	# positieve ademtesten	684	100,00%



Routinecontrole = « Aanstalten tot sturen » en « Bestuurder (buiten verkeersongeval) »
Controle na een ongeval = « Verkeersongeval met lichamelijk letsel » + « verkeersongeval met stoffelijke schade »



Bob Campagne 2023-2024

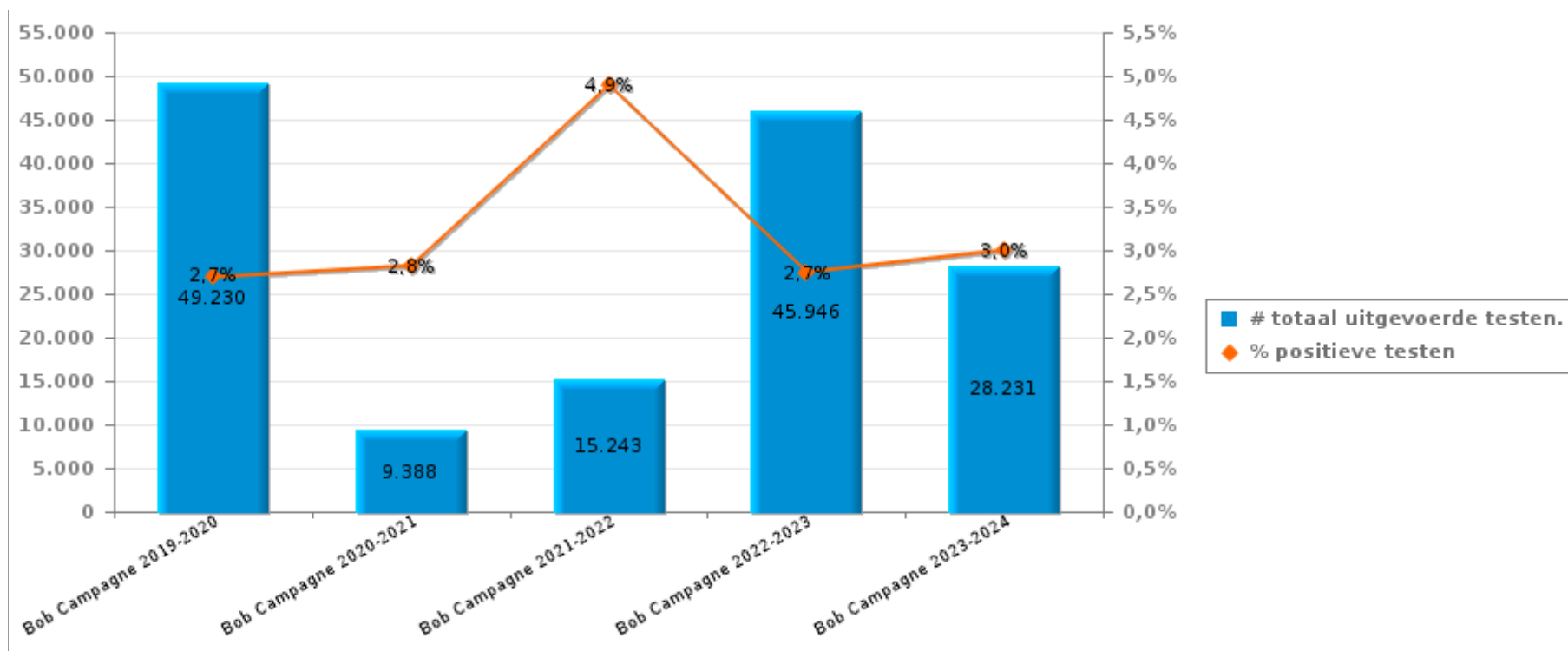
1/12/2023 - 29/01/2024

Provincie: Hainaut

3. Vergelijking met de voorgaande BOB-Campagnes

	Bob Campagne 2019-2020	Bob Campagne 2020-2021	Bob Campagne 2021-2022	Bob Campagne 2022-2023	Bob Campagne 2023-2024
# uitgevoerde testen	49.230	9.388	15.243	45.946	28.231
# alerte ademtesten	403	61	173	304	164
# positieve ademtesten	922	204	573	959	684
# positieve testen	1.325	265	746	1.263	848

Aantal positieve testen = aantal positieve ademtesten + aantal alerte ademtesten





Bob Campagne 2023-2024

1/12/2023 - 29/01/2024

Provincie: Hainaut

4. Bijlage1

		Week			WE			TOTAAL
		Week-dag	Week-nacht	Sub-totaal	We-dag	We-nacht	Sub-totaal	
Aanstalten tot sturen	Aantal uitgevoerde pretesten	0	0	0	0	0	0	0
	Aantal negatieve pretesten	0	0	0	0	0	0	0
	Aantal positieve pretesten	0	0	0	0	0	0	0
	Aantal uitgevoerde ademtesten	2	0	2	4	1	5	7
	Aantal negatieve ademtesten	2	0	2	4	1	5	7
	Aantal alerte ademtesten	0	0	0	0	0	0	0
	Aantal positieve ademtesten	0	0	0	0	0	0	0
	Aantal weigeringen ademtesten	0	0	0	0	0	0	0
	Aantal bloedafnames	0	0	0	0	0	0	0
	Aantal intrekkingen rijbewijs	0	0	0	0	0	0	0
Bestuurder buiten verkeersongeval	Aantal uitgevoerde pretesten	1.351	54	1.405	896	61	957	2.362
	Aantal negatieve pretesten	1.337	53	1.390	878	55	933	2.323
	Aantal positieve pretesten	14	1	15	18	6	24	39
	Aantal uitgevoerde ademtesten	1.229	33	1.262	364	163	527	1.789
	Aantal negatieve ademtesten	1.190	26	1.216	336	105	441	1.657
	Aantal alerte ademtesten	9	0	9	6	4	10	19
	Aantal positieve ademtesten	30	7	37	22	54	76	113
	Aantal weigeringen ademtesten	0	0	0	0	0	0	0
	Aantal bloedafnames	0	0	0	0	1	1	1
	Aantal intrekkingen rijbewijs	20	2	22	8	44	52	74
Verkeersongeval met lichamelijk letsel	Aantal uitgevoerde pretesten	24	1	25	4	0	4	29
	Aantal negatieve pretesten	23	1	24	3	0	3	27
	Aantal positieve pretesten	1	0	1	1	0	1	2
	Aantal uitgevoerde ademtesten	143	13	156	37	31	68	224
	Aantal negatieve ademtesten	126	7	133	27	11	38	171
	Aantal alerte ademtesten	0	0	0	1	1	2	2
	Aantal positieve ademtesten	17	6	23	9	19	28	51
	Aantal weigeringen ademtesten	0	0	0	0	0	0	0
	Aantal bloedafnames	0	0	0	0	0	0	0
	Aantal intrekkingen rijbewijs	10	5	15	7	12	19	34
Verkeersongeval met stoffelijke schade	Aantal uitgevoerde pretesten	91	2	93	11	4	15	108
	Aantal negatieve pretesten	89	1	90	10	2	12	102
	Aantal positieve pretesten	2	1	3	1	2	3	6
	Aantal uitgevoerde ademtesten	510	32	542	118	64	182	724
	Aantal negatieve ademtesten	467	17	484	94	38	132	616
	Aantal alerte ademtesten	5	0	5	1	2	3	8
	Aantal positieve ademtesten	38	15	53	23	24	47	100
	Aantal weigeringen ademtesten	0	0	0	1	0	1	1
	Aantal bloedafnames	0	0	0	1	0	1	1
	Aantal intrekkingen rijbewijs	28	12	40	18	23	41	81



Bob Campagne 2023-2024

1/12/2023 - 29/01/2024

Provincie: Hainaut

		Week			WE			TOTAAL
		Week-dag	Week-nacht	Sub-totaal	We-dag	We-nacht	Sub-totaal	
A-selectieve gerichte controle	Aantal uitgevoerde pretesten	8.478	332	8.810	8.019	1.965	9.984	18.794
	Aantal negatieve pretesten	8.316	321	8.637	7.812	1.794	9.606	18.243
	Aantal positieve pretesten	162	11	173	207	171	378	551
	Aantal uitgevoerde ademtesten	1.638	32	1.670	1.187	366	1.553	3.223
	Aantal negatieve ademtesten	1.495	15	1.510	1.010	221	1.231	2.741
	Aantal alerte ademtesten	37	2	39	54	30	84	123
	Aantal positieve ademtesten	106	15	121	123	115	238	359
	Aantal weigeringen ademtesten	0	0	0	0	0	0	0
	Aantal bloedafnames	0	0	0	0	0	0	0
	Aantal intrekkingen rijbewijs	72	13	85	90	83	173	258
	Aantal metingen tijdens controle	1.616	96	1.712	1.138	817	1.955	3.667
	Aantal gecontroleerde voertuigen	9.502	353	9.855	8.588	2.123	10.711	20.566
	Aantal controle-uren	361	26	387	205	128	333	719
Aantal agenten op controle	1.246	104	1.350	975	523	1.498	2.848	
Selectieve gerichte controle	Aantal uitgevoerde pretesten	338	9	347	101	34	135	482
	Aantal negatieve pretesten	331	9	340	91	33	124	464
	Aantal positieve pretesten	7	0	7	10	1	11	18
	Aantal uitgevoerde ademtesten	297	13	310	562	233	795	1.105
	Aantal negatieve ademtesten	276	13	289	544	199	743	1.032
	Aantal alerte ademtesten	6	0	6	2	4	6	12
	Aantal positieve ademtesten	15	0	15	16	30	46	61
	Aantal weigeringen ademtesten	1	0	1	0	0	0	1
	Aantal bloedafnames	0	0	0	0	0	0	0
	Aantal intrekkingen rijbewijs	10	0	10	9	23	32	42
	Aantal metingen tijdens controle	186	13	199	193	211	404	604
	Aantal gecontroleerde voertuigen	629	22	651	686	335	1.021	1.672
	Aantal controle-uren	51	2	54	51	30	81	134
Aantal agenten op controle	185	11	196	144	155	299	495	

		Week			WE			TOTAAL
		Week-dag	Week-nacht	Sub-totaal	We-dag	We-nacht	Sub-totaal	
TOTAL	Aantal uitgevoerde pretesten	10.282	398	10.680	9.031	2.064	11.095	21.775
	Aantal negatieve pretesten	10.096	385	10.481	8.794	1.884	10.678	21.159
	Aantal positieve pretesten	186	13	199	237	180	417	616
	Aantal uitgevoerde ademtesten	3.819	123	3.942	2.272	858	3.130	7.072
	Aantal negatieve ademtesten	3.556	78	3.634	2.015	575	2.590	6.224
	Aantal alerte ademtesten	57	2	59	64	41	105	164
	Aantal positieve ademtesten	206	43	249	193	242	435	684
	Aantal weigeringen ademtesten	1	0	1	1	0	1	2
	Aantal bloedafnames	0	0	0	1	1	2	2
	Aantal intrekkingen rijbewijs	140	32	172	132	185	317	489
	Aantal metingen tijdens controle	1.802	109	1.912	1.331	1.028	2.359	4.271
	Aantal gecontroleerde voertuigen]	13.594	509	14.103	10.690	2.767	13.457	27.560
	Aantal controle-uren	412	29	440	255	158	413	854
	Aantal agenten op controle	1.898	138	2.036	1.289	764	2.053	4.089