



Bob Campagne 2023-2024

1/12/2023 - 29/01/2024

Provincie: Liège

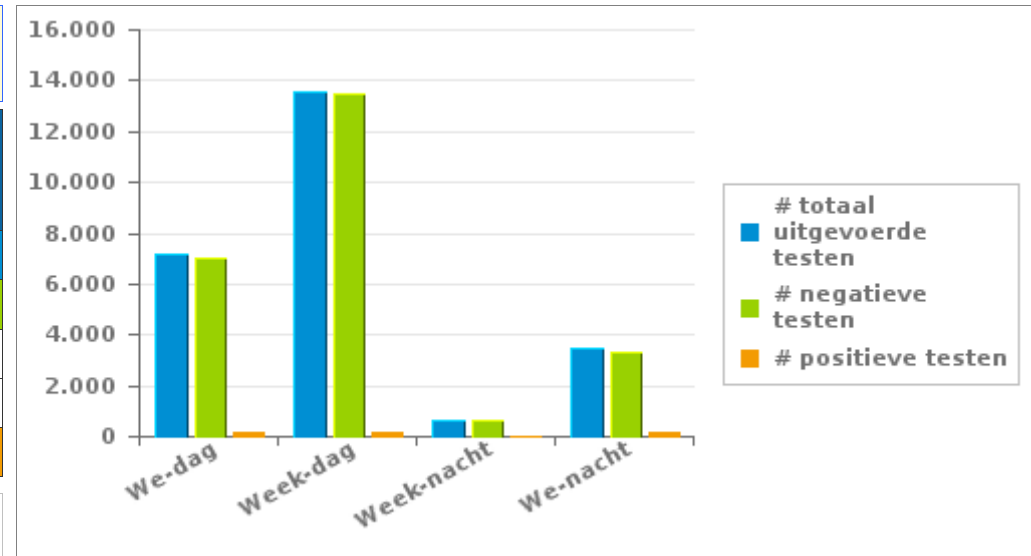
1. Huidige campagne

Uw provincie heeft 24.900 testen uitgevoerd, waarvan 1,90 % een positief resultaat hadden

	Week			WE			TOTAAL
	Dag	Nacht	sub-totaal	Dag	Nacht	sub-totaal	
# totaal uitgevoerde testen	13.588	627	14.215	7.186	3.499	10.685	24.900
# negatieve testen	13.451	601	14.052	7.043	3.332	10.375	24.427
# positieve ademtesten	84	24	108	98	109	207	315
# alerte ademtesten	53	2	55	45	58	103	158
# positieve testen	137	26	163	143	167	310	473

Aantal negatieve testen = aantal negatieve ademtesten + aantal negatieve pré-testen

Aantal positieve testen = aantal positieve ademtesten + aantal alerte ademtesten





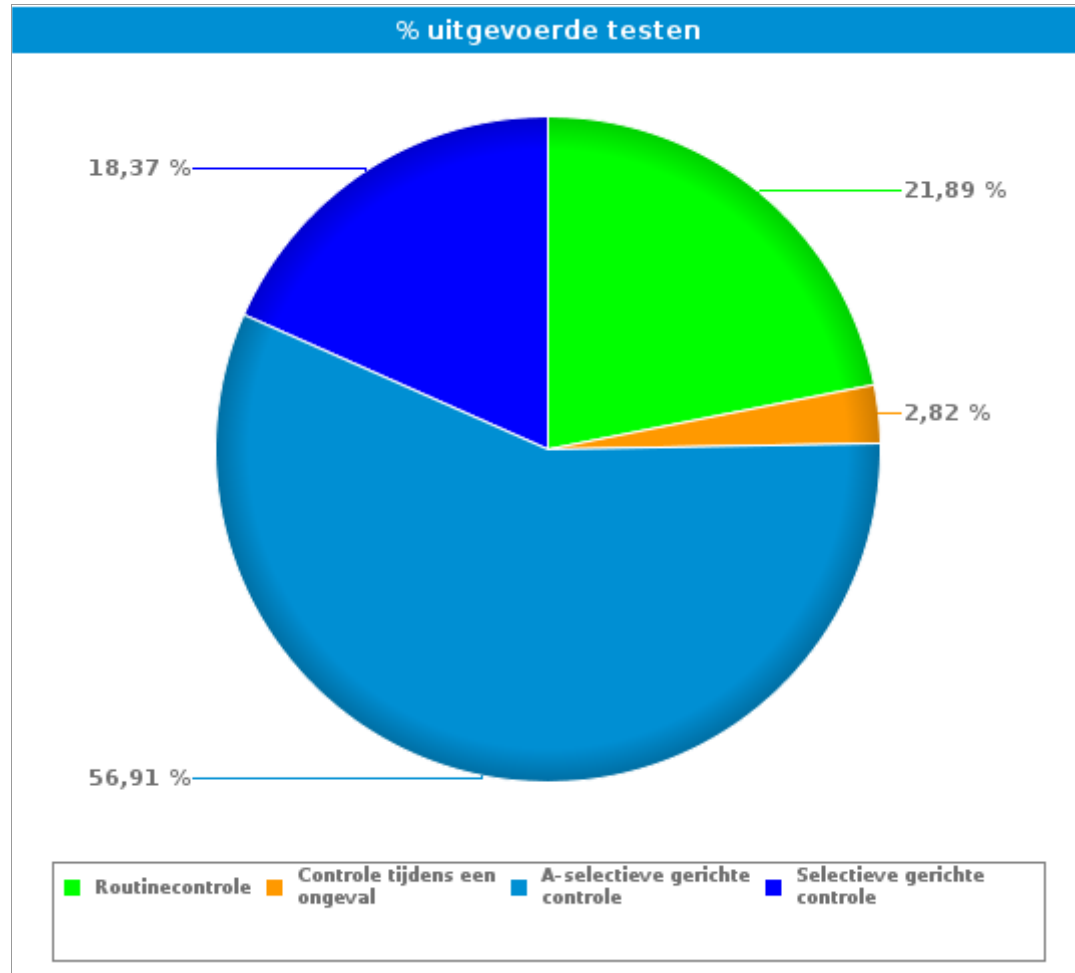
Bob Campagne 2023-2024

1/12/2023 - 29/01/2024

Provincie: Liège

2. Per type controle

		#	%
Routinecontrole	# uitgevoerde testen	5.451	21,89%
	# negatieve pretesten	2.100	12,22%
	# negatieve ademtesten	3.283	45,35%
	# alerte ademtesten	18	11,39%
	# positieve ademtesten	50	15,87%
Controle tijdens een ongeval	# uitgevoerde testen	703	2,82%
	# negatieve pretesten	93	0,54%
	# negatieve ademtesten	533	7,36%
	# alerte ademtesten	3	1,90%
	# positieve ademtesten	74	23,49%
A-selectieve gerichte controle	# uitgevoerde testen	14.171	56,91%
	# negatieve pretesten	11.380	66,21%
	# negatieve ademtesten	2.582	35,67%
	# alerte ademtesten	87	55,06%
	# positieve ademtesten	122	38,73%
Selectieve gerichte controle	# uitgevoerde testen	4.575	18,37%
	# negatieve pretesten	3.615	21,03%
	# negatieve ademtesten	841	11,62%
	# alerte ademtesten	50	31,65%
	# positieve ademtesten	69	21,90%
TOTAAL	# uitgevoerde testen	24.900	100,00%
	# negatieve pretesten	17.188	100,00%
	# negatieve ademtesten	7.239	100,00%
	# alerte ademtesten	158	100,00%
	# positieve ademtesten	315	100,00%



Routinecontrole = « Aanstalten tot sturen » en « Bestuurder (buiten verkeersongeval) »

Controle na een ongeval = « Verkeersongeval met lichamelijk letsel » + « verkeersongeval met stoffelijke schade »



Bob Campagne 2023-2024

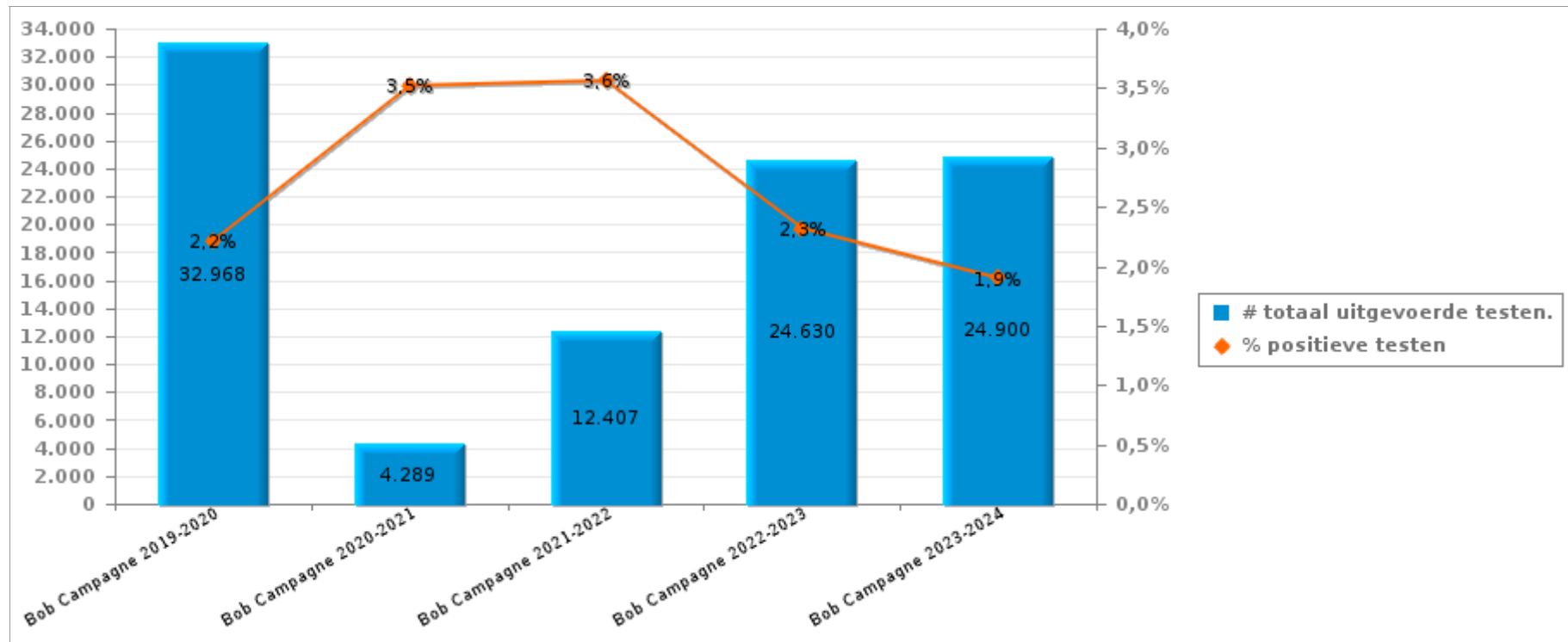
1/12/2023 - 29/01/2024

Provincie: Liège

3. Vergelijking met de voorgaande BOB-Campagnes

	Bob Campagne 2019-2020	Bob Campagne 2020-2021	Bob Campagne 2021-2022	Bob Campagne 2022-2023	Bob Campagne 2023-2024
# uitgevoerde testen	32.968	4.289	12.407	24.630	24.900
# alerte ademtesten	229	39	117	153	158
# positieve ademtesten	502	112	325	418	315
# positieve testen	731	151	442	571	473

Aantal positieve testen = aantal positieve ademtesten + aantal alerte ademtesten





Bob Campagne 2023-2024

1/12/2023 - 29/01/2024

Provincie: Liège

4. Bijlage1

		Week			WE			TOTAAL
		Week-dag	Week-nacht	Sub-totaal	We-dag	We-nacht	Sub-totaal	
Aanstalten tot sturen	Aantal uitgevoerde pretesten	0	0	0	0	0	0	0
	Aantal negatieve pretesten	0	0	0	0	0	0	0
	Aantal positieve pretesten	0	0	0	0	0	0	0
	Aantal uitgevoerde ademtesten	0	0	0	1	1	2	2
	Aantal negatieve ademtesten	0	0	0	0	0	0	0
	Aantal alerte ademtesten	0	0	0	0	0	0	0
	Aantal positieve ademtesten	0	0	0	1	1	2	2
	Aantal weigeringen ademtesten	0	0	0	0	0	0	0
	Aantal bloedafnames	0	0	0	0	0	0	0
	Aantal intrekkingen rijbewijs	0	0	0	1	1	2	2
Bestuurder buiten verkeersongeval	Aantal uitgevoerde pretesten	1.425	78	1.503	371	246	617	2.120
	Aantal negatieve pretesten	1.418	76	1.494	364	242	606	2.100
	Aantal positieve pretesten	7	2	9	7	4	11	20
	Aantal uitgevoerde ademtesten	1.104	244	1.348	1.389	612	2.001	3.349
	Aantal negatieve ademtesten	1.086	237	1.323	1.373	587	1.960	3.283
	Aantal alerte ademtesten	6	1	7	3	8	11	18
	Aantal positieve ademtesten	12	6	18	13	17	30	48
	Aantal weigeringen ademtesten	0	0	0	1	0	1	1
	Aantal bloedafnames	0	0	0	2	0	2	2
	Aantal intrekkingen rijbewijs	6	1	7	10	17	27	34
Verkeersongeval met lichamelijk letsel	Aantal uitgevoerde pretesten	3	0	3	0	1	1	4
	Aantal negatieve pretesten	1	0	1	0	1	1	2
	Aantal positieve pretesten	2	0	2	0	0	0	2
	Aantal uitgevoerde ademtesten	86	4	90	22	13	35	125
	Aantal negatieve ademtesten	80	3	83	17	4	21	104
	Aantal alerte ademtesten	0	0	0	1	0	1	1
	Aantal positieve ademtesten	6	1	7	4	9	13	20
	Aantal weigeringen ademtesten	0	0	0	0	0	0	0
	Aantal bloedafnames	0	0	0	1	0	1	1
	Aantal intrekkingen rijbewijs	3	0	3	4	6	10	13
Verkeersongeval met stoffelijke schade	Aantal uitgevoerde pretesten	63	8	71	20	5	25	96
	Aantal negatieve pretesten	61	7	68	19	4	23	91
	Aantal positieve pretesten	2	1	3	1	1	2	5
	Aantal uitgevoerde ademtesten	326	22	348	90	47	137	485
	Aantal negatieve ademtesten	311	14	325	76	28	104	429
	Aantal alerte ademtesten	1	0	1	0	1	1	2
	Aantal positieve ademtesten	14	8	22	14	18	32	54
	Aantal weigeringen ademtesten	0	0	0	0	1	1	1
	Aantal bloedafnames	1	0	1	0	0	0	1
	Aantal intrekkingen rijbewijs	13	7	20	13	17	30	50



Bob Campagne 2023-2024

1/12/2023 - 29/01/2024

Provincie: Liège

		Week			WE			TOTAAL
		Week-dag	Week-nacht	Sub-totaal	We-dag	We-nacht	Sub-totaal	
A-selectieve gerichte controle	Aantal uitgevoerde pretesten	6.474	236	6.710	3.081	1.954	5.035	11.745
	Aantal negatieve pretesten	6.342	224	6.566	2.968	1.846	4.814	11.380
	Aantal positieve pretesten	132	12	144	113	108	221	365
	Aantal uitgevoerde ademtesten	1.362	36	1.398	1.109	284	1.393	2.791
	Aantal negatieve ademtesten	1.310	27	1.337	1.040	205	1.245	2.582
	Aantal alerte ademtesten	21	1	22	28	37	65	87
	Aantal positieve ademtesten	31	8	39	41	42	83	122
	Aantal weigeringen ademtesten	0	0	0	0	0	0	0
	Aantal bloedafnames	0	0	0	0	0	0	0
	Aantal intrekkingen rijbewijs	13	6	19	17	27	44	63
	Aantal metingen tijdens controle	666	46	713	846	340	1.186	1.899
	Aantal gecontroleerde voertuigen	7.659	252	7.911	4.060	2.128	6.188	14.099
	Aantal controle-uren	195	17	211	145	71	216	427
Aantal agenten op controle	524	59	583	420	234	654	1.237	
Selectieve gerichte controle	Aantal uitgevoerde pretesten	2.520	12	2.532	1.119	242	1.361	3.893
	Aantal negatieve pretesten	2.450	12	2.462	954	199	1.153	3.615
	Aantal positieve pretesten	70	0	70	165	43	208	278
	Aantal uitgevoerde ademtesten	438	2	440	270	250	520	960
	Aantal negatieve ademtesten	392	1	393	232	216	448	841
	Aantal alerte ademtesten	25	0	25	13	12	25	50
	Aantal positieve ademtesten	21	1	22	25	22	47	69
	Aantal weigeringen ademtesten	4	0	4	0	0	0	4
	Aantal bloedafnames	0	0	0	0	0	0	0
	Aantal intrekkingen rijbewijs	9	0	9	14	17	31	40
	Aantal metingen tijdens controle	429	10	439	261	120	382	821
	Aantal gecontroleerde voertuigen	2.965	14	2.979	1.255	500	1.755	4.734
	Aantal controle-uren	105	3	108	40	16	56	164
Aantal agenten op controle	174	12	186	83	54	137	323	

		Week			WE			TOTAAL
		Week-dag	Week-nacht	Sub-totaal	We-dag	We-nacht	Sub-totaal	
TOTAL	Aantal uitgevoerde pretesten	10.485	334	10.819	4.591	2.448	7.039	17.858
	Aantal negatieve pretesten	10.272	319	10.591	4.305	2.292	6.597	17.188
	Aantal positieve pretesten	213	15	228	286	156	442	670
	Aantal uitgevoerde ademtesten	3.316	308	3.624	2.881	1.207	4.088	7.712
	Aantal negatieve ademtesten	3.179	282	3.461	2.738	1.040	3.778	7.239
	Aantal alerte ademtesten	53	2	55	45	58	103	158
	Aantal positieve ademtesten	84	24	108	98	109	207	315
	Aantal weigeringen ademtesten	4	0	4	1	1	2	6
	Aantal bloedafnames	1	0	1	3	0	3	4
	Aantal intrekkingen rijbewijs	44	14	58	59	85	144	202
	Aantal metingen tijdens controle	1.096	56	1.152	1.107	461	1.568	2.720
	Aantal gecontroleerde voertuigen]	13.785	619	14.404	7.204	3.549	10.753	25.157
	Aantal controle-uren	300	19	319	184	87	272	591
	Aantal agenten op controle	965	101	1.066	625	392	1.017	2.083