



Bob Campagne 2023-2024

1/12/2023 - 29/01/2024

Provincie: Limburg

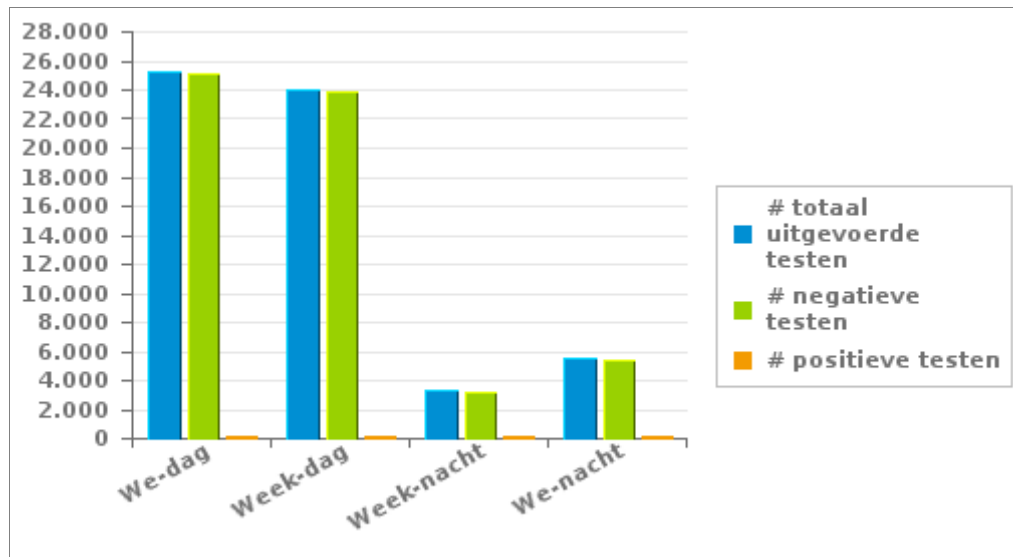
1. Huidige campagne

Uw provincie heeft 58.187 testen uitgevoerd, waarvan 1,05 % een positief resultaat hadden

	Week			WE			TOTAAL
	Dag	Nacht	sub-totaal	Dag	Nacht	sub-totaal	
# totaal uitgevoerde testen	23.968	3.340	27.308	25.298	5.581	30.879	58.187
# negatieve testen	23.836	3.241	27.077	25.126	5.375	30.501	57.578
# positieve ademtesten	82	59	141	102	141	243	384
# alerte ademtesten	50	40	90	70	65	135	225
# positieve testen	132	99	231	172	206	378	609

Aantal negatieve testen = aantal negatieve ademtesten + aantal negatieve pré-testen

Aantal positieve testen = aantal positieve ademtesten + aantal alerte ademtesten





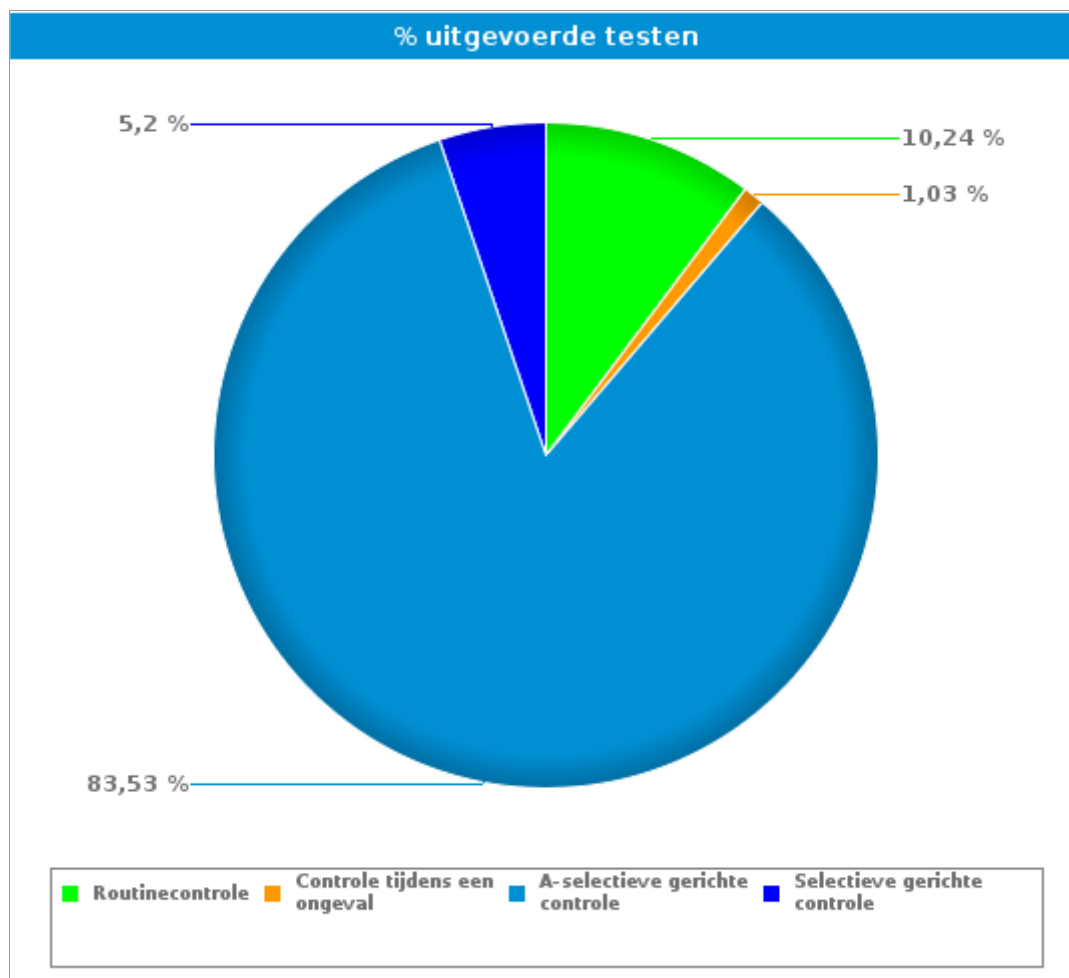
Bob Campagne 2023-2024

1/12/2023 - 29/01/2024

Provincie: Limburg

2. Per type controle

		#	%
Routinecontrole	# uitgevoerde testen	5.960	10,24%
	# negatieve pretesten	5.655	11,67%
	# negatieve ademtesten	198	2,17%
	# alerte ademtesten	30	13,33%
	# positieve ademtesten	77	20,05%
Controle tijdens een ongeval	# uitgevoerde testen	597	1,03%
	# negatieve pretesten	18	0,04%
	# negatieve ademtesten	538	5,89%
	# alerte ademtesten	4	1,78%
	# positieve ademtesten	37	9,64%
A-selectieve gerichte controle	# uitgevoerde testen	48.606	83,53%
	# negatieve pretesten	41.042	84,72%
	# negatieve ademtesten	7.192	78,74%
	# alerte ademtesten	161	71,56%
	# positieve ademtesten	211	54,95%
Selectieve gerichte controle	# uitgevoerde testen	3.024	5,20%
	# negatieve pretesten	1.729	3,57%
	# negatieve ademtesten	1.206	13,20%
	# alerte ademtesten	30	13,33%
	# positieve ademtesten	59	15,36%
TOTAAL	# uitgevoerde testen	58.187	100,00%
	# negatieve pretesten	48.444	100,00%
	# negatieve ademtesten	9.134	100,00%
	# alerte ademtesten	225	100,00%
	# positieve ademtesten	384	100,00%



Routinecontrole = « Aanstalten tot sturen » en « Bestuurder (buiten verkeersongeval) »

Controle na een ongeval = « Verkeersongeval met lichamelijk letsel » + « verkeersongeval met stoffelijke schade »



Bob Campagne 2023-2024

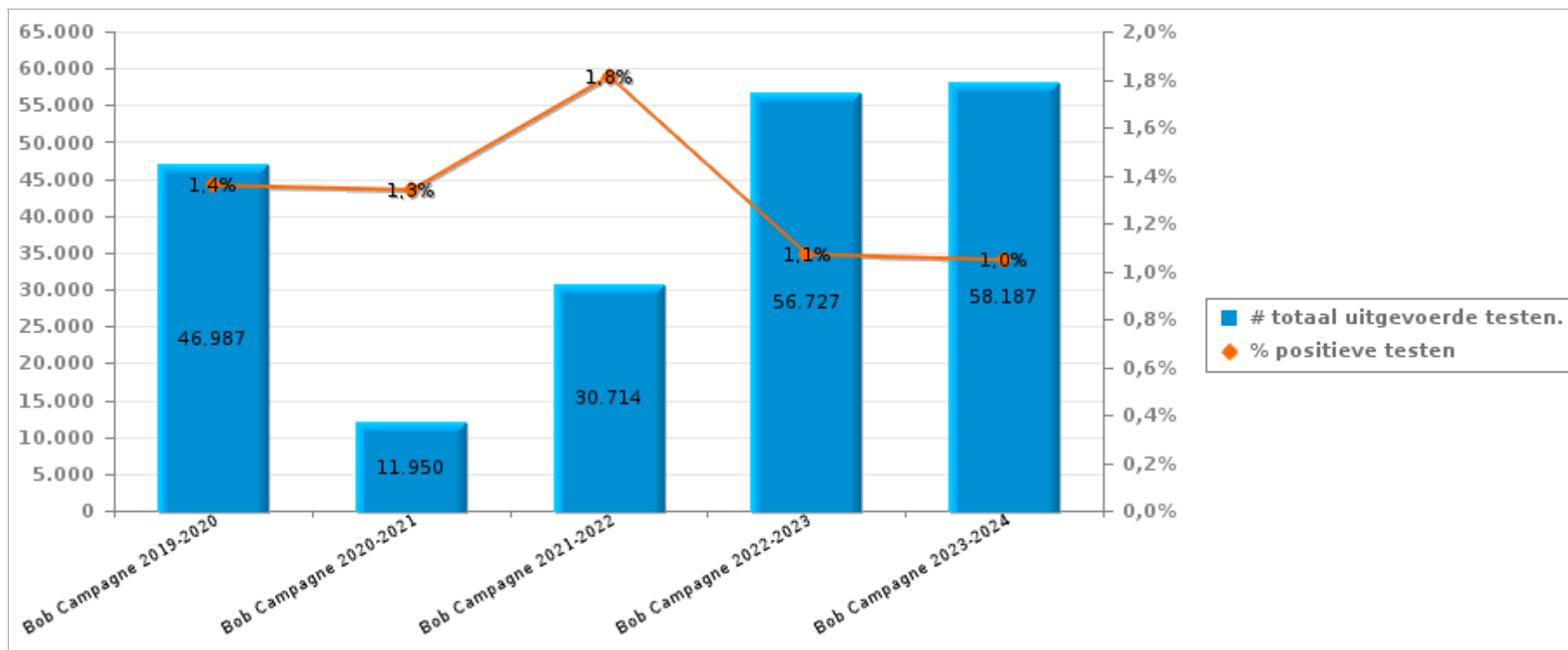
1/12/2023 - 29/01/2024

Provincie: Limburg

3. Vergelijking met de voorgaande BOB-Campagnes

	Bob Campagne 2019-2020	Bob Campagne 2020-2021	Bob Campagne 2021-2022	Bob Campagne 2022-2023	Bob Campagne 2023-2024
# uitgevoerde testen	46.987	11.950	30.714	56.727	58.187
# alerte ademtesten	227	54	217	217	225
# positieve ademtesten	411	106	340	390	384
# positieve testen	638	160	557	607	609

Aantal positieve testen = aantal positieve ademtesten + aantal alerte ademtesten





Bob Campagne 2023-2024

1/12/2023 - 29/01/2024

Provincie: Limburg

4. Bijlage1

		Week			WE			TOTAAL
		Week-dag	Week-nacht	Sub-totaal	We-dag	We-nacht	Sub-totaal	
Aanstalten tot sturen	Aantal uitgevoerde pretesten	21	0	21	0	0	0	21
	Aantal negatieve pretesten	20	0	20	0	0	0	20
	Aantal positieve pretesten	1	0	1	0	0	0	1
	Aantal uitgevoerde ademtesten	4	0	4	0	0	0	4
	Aantal negatieve ademtesten	3	0	3	0	0	0	3
	Aantal alerte ademtesten	0	0	0	0	0	0	0
	Aantal positieve ademtesten	1	0	1	0	0	0	1
	Aantal weigeringen ademtesten	0	0	0	0	0	0	0
	Aantal bloedafnames	0	0	0	0	0	0	0
	Aantal intrekkingen rijbewijs	0	0	0	0	0	0	0
Bestuurder buiten verkeersongeval	Aantal uitgevoerde pretesten	2.658	621	3.279	2.084	505	2.589	5.868
	Aantal negatieve pretesten	2.619	616	3.235	1.911	489	2.400	5.635
	Aantal positieve pretesten	39	5	44	173	16	189	233
	Aantal uitgevoerde ademtesten	125	52	177	71	53	124	301
	Aantal negatieve ademtesten	88	36	124	53	18	71	195
	Aantal alerte ademtesten	14	4	18	3	9	12	30
	Aantal positieve ademtesten	23	12	35	15	26	41	76
	Aantal weigeringen ademtesten	0	1	1	0	0	0	1
	Aantal bloedafnames	0	0	0	0	0	0	0
	Aantal intrekkingen rijbewijs	12	10	22	7	18	25	47
Verkeersongeval met lichamelijk letsel	Aantal uitgevoerde pretesten	4	0	4	0	0	0	4
	Aantal negatieve pretesten	4	0	4	0	0	0	4
	Aantal positieve pretesten	0	0	0	0	0	0	0
	Aantal uitgevoerde ademtesten	82	4	86	31	6	37	123
	Aantal negatieve ademtesten	79	4	83	26	3	29	112
	Aantal alerte ademtesten	0	0	0	0	1	1	1
	Aantal positieve ademtesten	3	0	3	5	2	7	10
	Aantal weigeringen ademtesten	0	0	0	0	0	0	0
	Aantal bloedafnames	0	0	0	1	0	1	1
	Aantal intrekkingen rijbewijs	2	0	2	5	1	6	8
Verkeersongeval met stoffelijke schade	Aantal uitgevoerde pretesten	10	2	12	2	2	4	16
	Aantal negatieve pretesten	9	2	11	2	1	3	14
	Aantal positieve pretesten	1	0	1	0	1	1	2
	Aantal uitgevoerde ademtesten	334	15	349	83	24	107	456
	Aantal negatieve ademtesten	322	14	336	74	16	90	426
	Aantal alerte ademtesten	1	0	1	1	1	2	3
	Aantal positieve ademtesten	11	1	12	8	7	15	27
	Aantal weigeringen ademtesten	0	0	0	0	0	0	0
	Aantal bloedafnames	0	0	0	0	0	0	0
	Aantal intrekkingen rijbewijs	10	0	10	7	4	11	21



Bob Campagne 2023-2024

1/12/2023 - 29/01/2024

Provincie: Limburg

		Week			WE			TOTAAL
		Week-dag	Week-nacht	Sub-totaal	We-dag	We-nacht	Sub-totaal	
A-selectieve gerichte controle	Aantal uitgevoerde pretesten	16.571	1.725	18.296	19.754	3.586	23.340	41.636
	Aantal negatieve pretesten	16.458	1.663	18.121	19.471	3.450	22.921	41.042
	Aantal positieve pretesten	113	62	175	283	136	419	594
	Aantal uitgevoerde ademtesten	3.212	498	3.710	3.012	842	3.854	7.564
	Aantal negatieve ademtesten	3.142	447	3.589	2.881	722	3.603	7.192
	Aantal alerte ademtesten	33	24	57	63	41	104	161
	Aantal positieve ademtesten	37	27	64	68	79	147	211
	Aantal weigeringen ademtesten	0	0	0	3	1	4	4
	Aantal bloedafnames	0	0	0	0	2	2	2
	Aantal intrekkingen rijbewijs	17	19	36	39	46	85	121
	Aantal metingen tijdens controle	2.050	364	2.414	1.639	940	2.579	4.992
	Aantal gecontroleerde voertuigen	18.252	2.063	20.315	20.442	4.172	24.614	44.929
	Aantal controle-uren	824	159	984	432	177	609	1.593
Aantal agenten op controle	1.211	353	1.564	1.017	492	1.509	3.073	
Selectieve gerichte controle	Aantal uitgevoerde pretesten	895	35	930	532	314	846	1.776
	Aantal negatieve pretesten	879	29	908	517	304	821	1.729
	Aantal positieve pretesten	16	6	22	15	10	25	47
	Aantal uitgevoerde ademtesten	222	461	683	200	412	612	1.295
	Aantal negatieve ademtesten	213	430	643	191	372	563	1.206
	Aantal alerte ademtesten	2	12	14	3	13	16	30
	Aantal positieve ademtesten	7	19	26	6	27	33	59
	Aantal weigeringen ademtesten	0	0	0	0	1	1	1
	Aantal bloedafnames	0	0	0	0	0	0	0
	Aantal intrekkingen rijbewijs	4	11	15	2	12	14	29
	Aantal metingen tijdens controle	265	325	591	125	335	460	1.051
	Aantal gecontroleerde voertuigen	1.103	490	1.593	719	791	1.510	3.103
	Aantal controle-uren	103	150	253	48	135	184	437
Aantal agenten op controle	185	528	713	93	481	574	1.287	

		Week			WE			TOTAAL
		Week-dag	Week-nacht	Sub-totaal	We-dag	We-nacht	Sub-totaal	
TOTAL	Aantal uitgevoerde pretesten	20.159	2.383	22.542	22.372	4.407	26.779	49.321
	Aantal negatieve pretesten	19.989	2.310	22.299	21.901	4.244	26.145	48.444
	Aantal positieve pretesten	170	73	243	471	163	634	877
	Aantal uitgevoerde ademtesten	3.979	1.030	5.009	3.397	1.337	4.734	9.743
	Aantal negatieve ademtesten	3.847	931	4.778	3.225	1.131	4.356	9.134
	Aantal alerte ademtesten	50	40	90	70	65	135	225
	Aantal positieve ademtesten	82	59	141	102	141	243	384
	Aantal weigeringen ademtesten	0	1	1	3	2	5	6
	Aantal bloedafnames	0	0	0	1	2	3	3
	Aantal intrekkingen rijbewijs	45	40	85	60	81	141	226
	Aantal metingen tijdens controle	2.315	689	3.004	1.763	1.275	3.039	6.043
	Aantal gecontroleerde voertuigen]	22.542	3.243	25.785	23.417	5.537	28.954	54.739
	Aantal controle-uren	927	309	1.237	481	312	793	2.029
	Aantal agenten op controle	1.515	889	2.404	1.157	988	2.145	4.549