



Bob Campagne 2023-2024

1/12/2023 - 29/01/2024

Provincie: Luxembourg

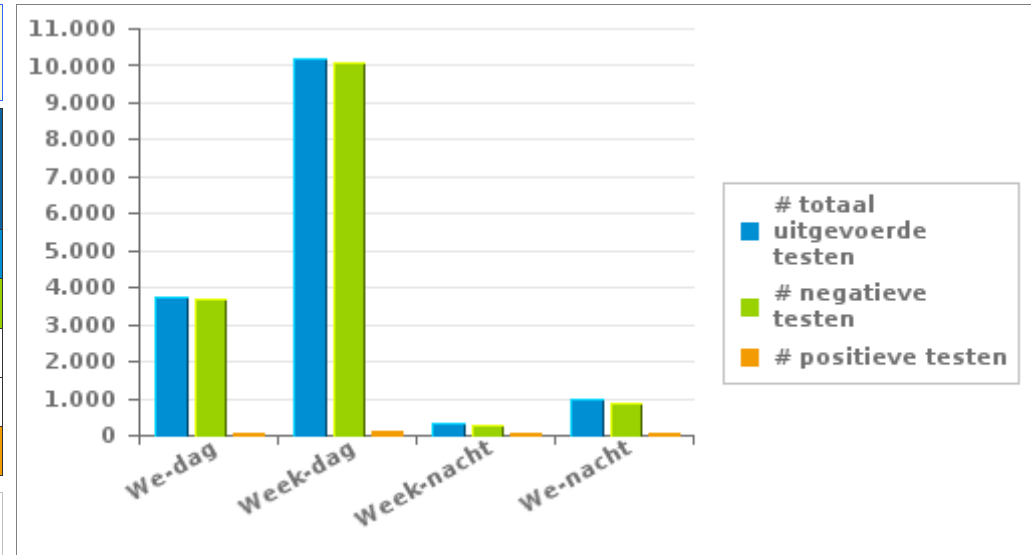
1. Huidige campagne

Uw provincie heeft 15.206 testen uitgevoerd, waarvan 2,10 % een positief resultaat hadden

	Week			WE			TOTAAL
	Dag	Nacht	sub-totaal	Dag	Nacht	sub-totaal	
# totaal uitgevoerde testen	10.186	310	10.496	3.742	968	4.710	15.206
# negatieve testen	10.060	274	10.334	3.663	890	4.553	14.887
# positieve ademtesten	82	35	117	52	55	107	224
# alerte ademtesten	44	1	45	27	23	50	95
# positieve testen	126	36	162	79	78	157	319

Aantal negatieve testen = aantal negatieve ademtesten + aantal negatieve pré-testen

Aantal positieve testen = aantal positieve ademtesten + aantal alerte ademtesten





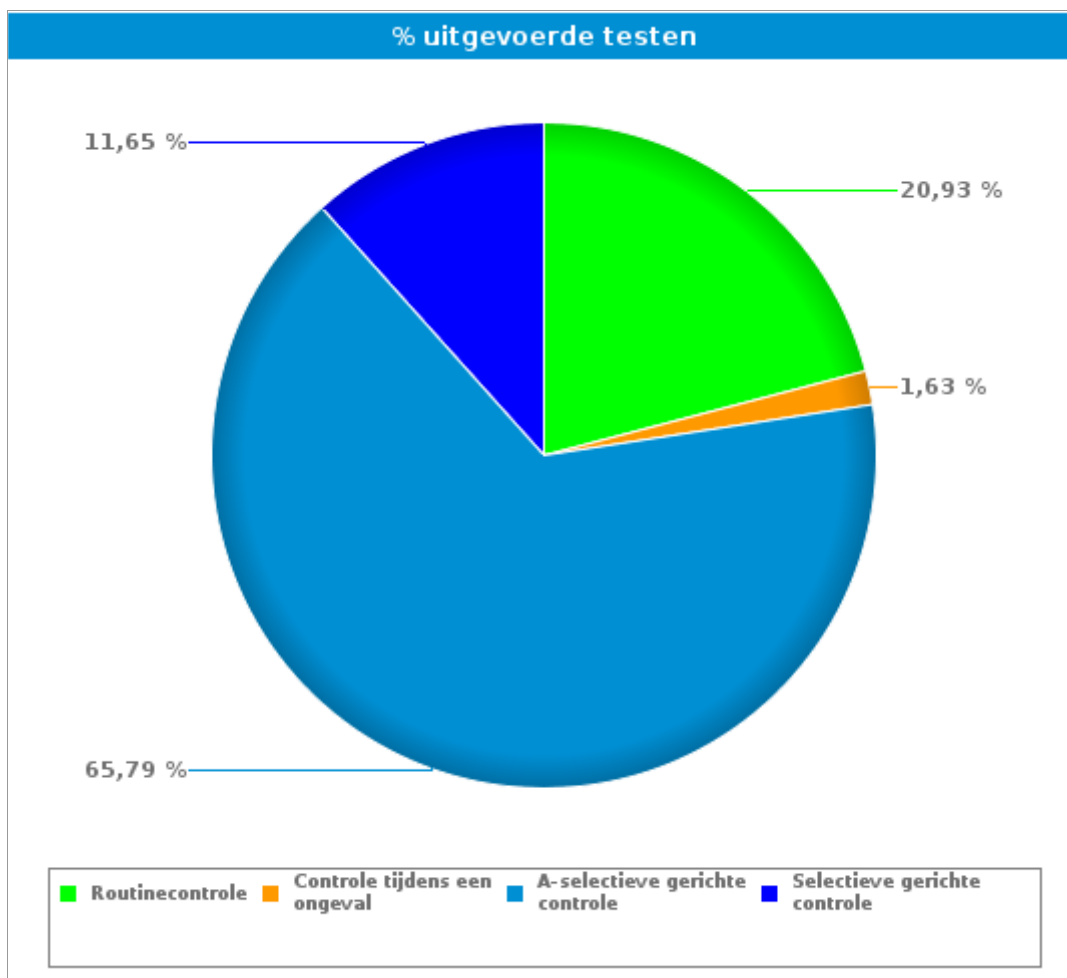
Bob Campagne 2023-2024

1/12/2023 - 29/01/2024

Provincie: Luxembourg

2. Per type controle

		#	%
Routinecontrole	# uitgevoerde testen	3.182	20,93%
	# negatieve pretesten	2.973	26,63%
	# negatieve ademtesten	165	4,43%
	# alerte ademtesten	13	13,68%
	# positieve ademtesten	31	13,84%
Controle tijdens een ongeval	# uitgevoerde testen	248	1,63%
	# negatieve pretesten	22	0,20%
	# negatieve ademtesten	177	4,75%
	# alerte ademtesten	1	1,05%
	# positieve ademtesten	48	21,43%
A-selectieve gerichte controle	# uitgevoerde testen	10.004	65,79%
	# negatieve pretesten	6.911	61,91%
	# negatieve ademtesten	2.921	78,44%
	# alerte ademtesten	72	75,79%
	# positieve ademtesten	100	44,64%
Selectieve gerichte controle	# uitgevoerde testen	1.772	11,65%
	# negatieve pretesten	1.257	11,26%
	# negatieve ademtesten	461	12,38%
	# alerte ademtesten	9	9,47%
	# positieve ademtesten	45	20,09%
TOTAAL	# uitgevoerde testen	15.206	100,00%
	# negatieve pretesten	11.163	100,00%
	# negatieve ademtesten	3.724	100,00%
	# alerte ademtesten	95	100,00%
	# positieve ademtesten	224	100,00%



Routinecontrole = « Aanstalten tot sturen » en « Bestuurder (buiten verkeersongeval) »

Controle na een ongeval = « Verkeersongeval met lichamelijk letsel » + « verkeersongeval met stoffelijke schade »



Bob Campagne 2023-2024

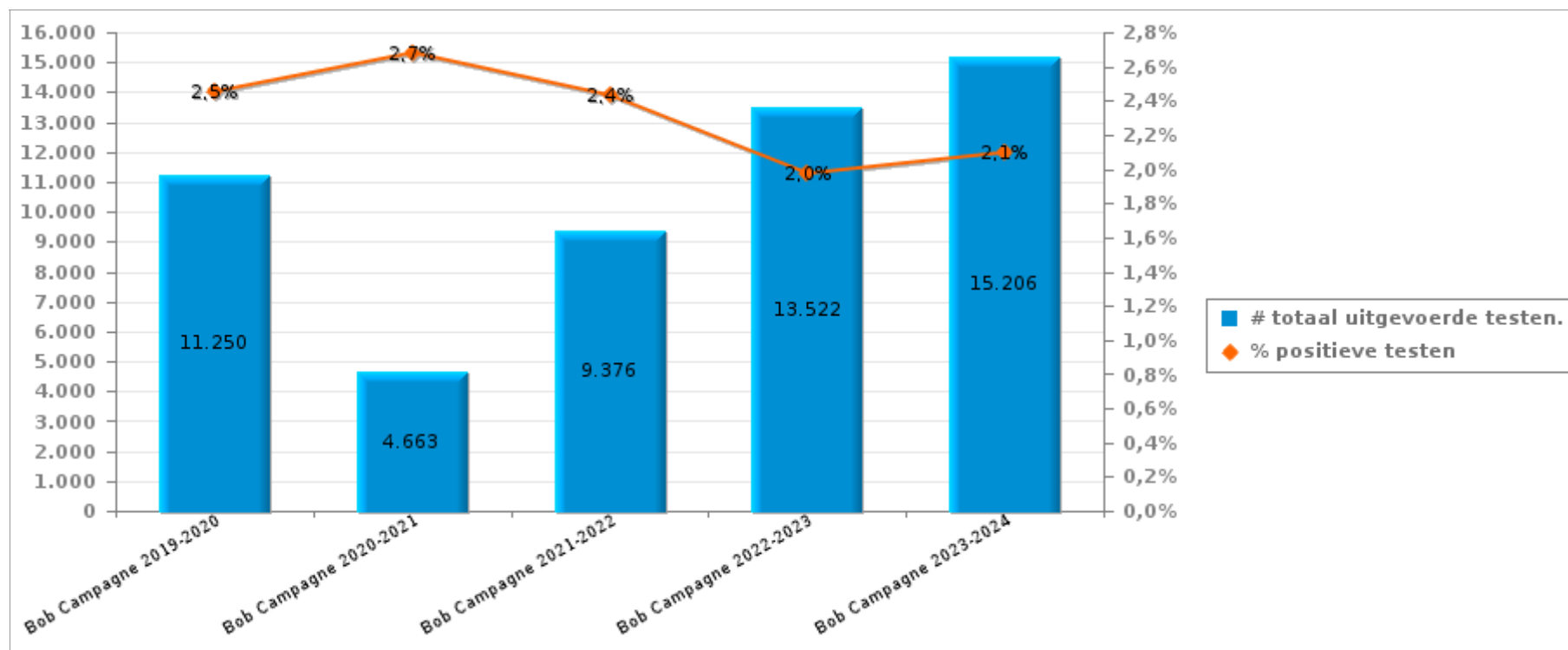
1/12/2023 - 29/01/2024

Provincie: Luxembourg

3. Vergelijking met de voorgaande BOB-Campagnes

	Bob Campagne 2019-2020	Bob Campagne 2020-2021	Bob Campagne 2021-2022	Bob Campagne 2022-2023	Bob Campagne 2023-2024
# uitgevoerde testen	11.250	4.663	9.376	13.522	15.206
# alerte ademtesten	71	21	66	66	95
# positieve ademtesten	205	104	162	201	224
# positieve testen	276	125	228	267	319

Aantal positieve testen = aantal positieve ademtesten + aantal alerte ademtesten





Bob Campagne 2023-2024

1/12/2023 - 29/01/2024

Provincie: Luxembourg

4. Bijlage1

		Week			WE			TOTAAL
		Week-dag	Week-nacht	Sub-totaal	We-dag	We-nacht	Sub-totaal	
Aanstalten tot sturen	Aantal uitgevoerde pretesten	0	0	0	0	0	0	0
	Aantal negatieve pretesten	0	0	0	0	0	0	0
	Aantal positieve pretesten	0	0	0	0	0	0	0
	Aantal uitgevoerde ademtesten	1	0	1	0	0	0	1
	Aantal negatieve ademtesten	1	0	1	0	0	0	1
	Aantal alerte ademtesten	0	0	0	0	0	0	0
	Aantal positieve ademtesten	0	0	0	0	0	0	0
	Aantal weigeringen ademtesten	0	0	0	0	0	0	0
	Aantal bloedafnames	0	0	0	0	0	0	0
	Aantal intrekkingen rijbewijs	0	0	0	0	0	0	0
Bestuurder buiten verkeersongeval	Aantal uitgevoerde pretesten	2.054	101	2.155	785	88	873	3.028
	Aantal negatieve pretesten	2.017	99	2.116	777	80	857	2.973
	Aantal positieve pretesten	37	2	39	8	8	16	55
	Aantal uitgevoerde ademtesten	147	20	167	22	19	41	208
	Aantal negatieve ademtesten	125	13	138	15	11	26	164
	Aantal alerte ademtesten	10	0	10	3	0	3	13
	Aantal positieve ademtesten	12	7	19	4	8	12	31
	Aantal weigeringen ademtesten	0	0	0	0	0	0	0
	Aantal bloedafnames	0	0	0	1	0	1	1
	Aantal intrekkingen rijbewijs	7	4	11	3	5	8	19
Verkeersongeval met lichamelijk letsel	Aantal uitgevoerde pretesten	0	0	0	1	0	1	1
	Aantal negatieve pretesten	0	0	0	1	0	1	1
	Aantal positieve pretesten	0	0	0	0	0	0	0
	Aantal uitgevoerde ademtesten	35	10	45	13	10	23	68
	Aantal negatieve ademtesten	28	6	34	10	7	17	51
	Aantal alerte ademtesten	1	0	1	0	0	0	1
	Aantal positieve ademtesten	6	4	10	3	3	6	16
	Aantal weigeringen ademtesten	0	0	0	0	0	0	0
	Aantal bloedafnames	0	0	0	1	1	2	2
	Aantal intrekkingen rijbewijs	5	4	9	1	1	2	11
Verkeersongeval met stoffelijke schade	Aantal uitgevoerde pretesten	17	0	17	5	0	5	22
	Aantal negatieve pretesten	16	0	16	5	0	5	21
	Aantal positieve pretesten	1	0	1	0	0	0	1
	Aantal uitgevoerde ademtesten	113	8	121	25	12	37	158
	Aantal negatieve ademtesten	98	2	100	21	5	26	126
	Aantal alerte ademtesten	0	0	0	0	0	0	0
	Aantal positieve ademtesten	15	6	21	4	7	11	32
	Aantal weigeringen ademtesten	0	0	0	0	0	0	0
	Aantal bloedafnames	0	0	0	0	0	0	0
	Aantal intrekkingen rijbewijs	7	5	12	2	3	5	17



Bob Campagne 2023-2024

1/12/2023 - 29/01/2024

Provincie: Luxembourg

		Week			WE			TOTAAL
		Week-dag	Week-nacht	Sub-totaal	We-dag	We-nacht	Sub-totaal	
A-selectieve gerichte controle	Aantal uitgevoerde pretesten	5.208	55	5.263	1.483	391	1.874	7.137
	Aantal negatieve pretesten	5.114	44	5.158	1.419	334	1.753	6.911
	Aantal positieve pretesten	94	11	105	64	57	121	226
	Aantal uitgevoerde ademtesten	2.257	76	2.333	382	378	760	3.093
	Aantal negatieve ademtesten	2.182	64	2.246	343	332	675	2.921
	Aantal alerte ademtesten	33	1	34	18	20	38	72
	Aantal positieve ademtesten	42	11	53	21	26	47	100
	Aantal weigeringen ademtesten	0	0	0	0	0	0	0
	Aantal bloedafnames	0	0	0	0	0	0	0
	Aantal intrekkingen rijbewijs	28	7	35	6	15	21	56
	Aantal metingen tijdens controle	760	29	788	216	188	404	1.192
	Aantal gecontroleerde voertuigen	7.331	102	7.433	1.739	705	2.444	9.877
	Aantal controle-uren	211	12	223	63	41	104	327
Aantal agenten op controle	622	56	678	185	175	360	1.038	
Selectieve gerichte controle	Aantal uitgevoerde pretesten	337	26	363	892	72	964	1.327
	Aantal negatieve pretesten	335	26	361	829	67	896	1.257
	Aantal positieve pretesten	2	0	2	63	5	68	70
	Aantal uitgevoerde ademtesten	151	27	178	269	68	337	515
	Aantal negatieve ademtesten	144	20	164	243	54	297	461
	Aantal alerte ademtesten	0	0	0	6	3	9	9
	Aantal positieve ademtesten	7	7	14	20	11	31	45
	Aantal weigeringen ademtesten	0	0	0	0	0	0	0
	Aantal bloedafnames	0	0	0	0	0	0	0
	Aantal intrekkingen rijbewijs	2	2	4	6	4	10	14
	Aantal metingen tijdens controle	99	27	126	108	44	152	278
	Aantal gecontroleerde voertuigen	462	53	515	969	138	1.107	1.622
	Aantal controle-uren	69	13	82	32	16	48	130
Aantal agenten op controle	170	54	224	128	74	202	426	

		Week			WE			TOTAAL
		Week-dag	Week-nacht	Sub-totaal	We-dag	We-nacht	Sub-totaal	
TOTAL	Aantal uitgevoerde pretesten	7.616	182	7.798	3.166	551	3.717	11.515
	Aantal negatieve pretesten	7.482	169	7.651	3.031	481	3.512	11.163
	Aantal positieve pretesten	134	13	147	135	70	205	352
	Aantal uitgevoerde ademtesten	2.704	141	2.845	711	487	1.198	4.043
	Aantal negatieve ademtesten	2.578	105	2.683	632	409	1.041	3.724
	Aantal alerte ademtesten	44	1	45	27	23	50	95
	Aantal positieve ademtesten	82	35	117	52	55	107	224
	Aantal weigeringen ademtesten	0	0	0	0	0	0	0
	Aantal bloedafnames	0	0	0	2	1	3	3
	Aantal intrekkingen rijbewijs	49	22	71	18	28	46	117
	Aantal metingen tijdens controle	858	56	914	323	233	556	1.470
	Aantal gecontroleerde voertuigen]	10.123	293	10.416	3.552	965	4.517	14.933
	Aantal controle-uren	279	25	304	95	57	152	456
	Aantal agenten op controle	1.046	154	1.200	371	301	672	1.872