



Bob Campagne 2023-2024

1/12/2023 - 29/01/2024

Provincie: Namur

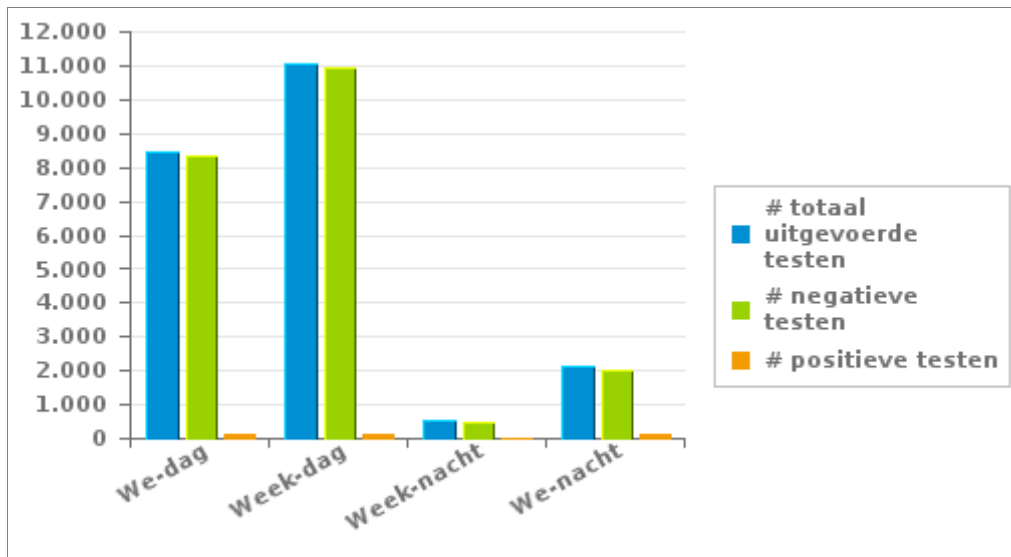
1. Huidige campagne

Uw provincie heeft 22.185 testen uitgevoerd, waarvan 1,78 % een positief resultaat hadden

	Week			WE			TOTAAL
	Dag	Nacht	sub-totaal	Dag	Nacht	sub-totaal	
# totaal uitgevoerde testen	11.070	521	11.591	8.457	2.137	10.594	22.185
# negatieve testen	10.958	495	11.453	8.322	2.014	10.336	21.789
# positieve ademtesten	77	21	98	89	92	181	279
# alerte ademtesten	35	5	40	46	31	77	117
# positieve testen	112	26	138	135	123	258	396

Aantal negatieve testen = aantal negatieve ademtesten + aantal negatieve pré-testen

Aantal positieve testen = aantal positieve ademtesten + aantal alerte ademtesten





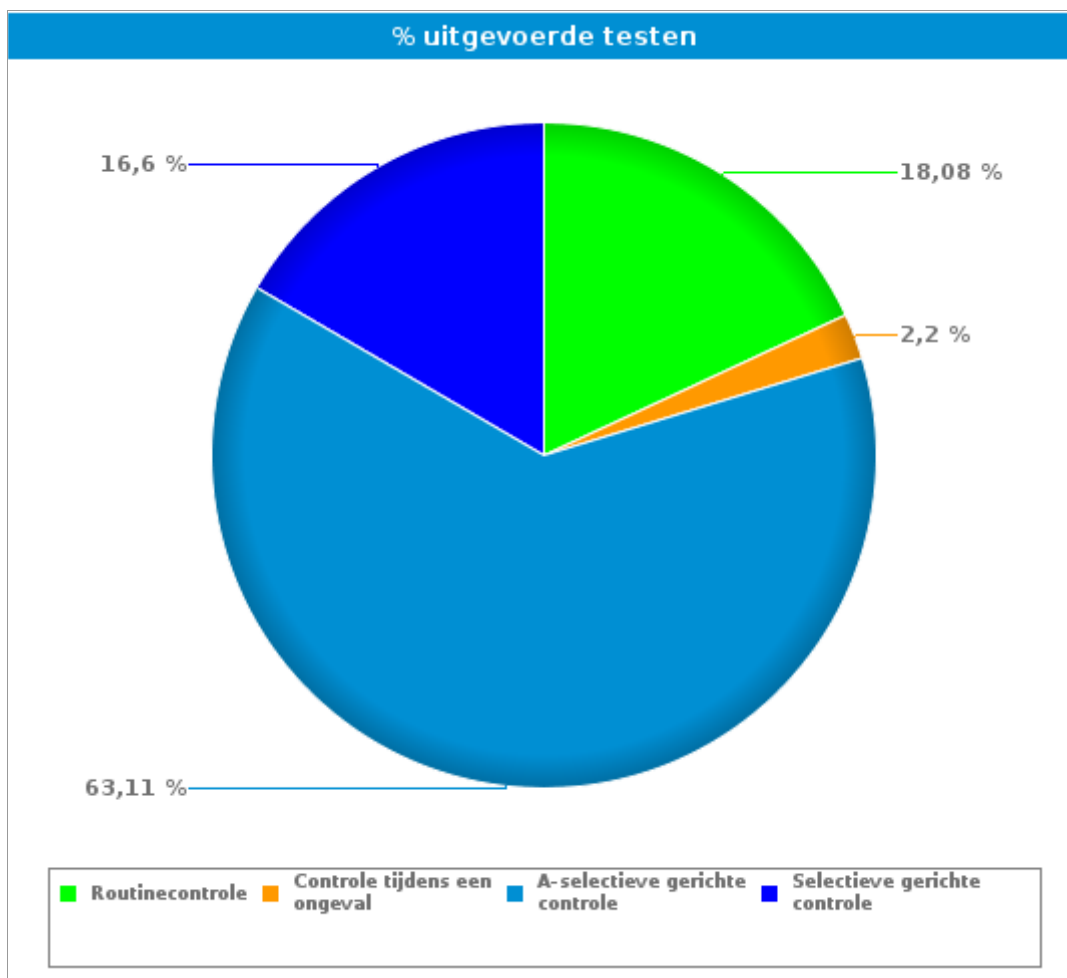
Bob Campagne 2023-2024

1/12/2023 - 29/01/2024

Provincie: Namur

2. Per type controle

		#	%
Routinecontrole	# uitgevoerde testen	4.011	18,08%
	# negatieve pretesten	3.293	21,43%
	# negatieve ademtesten	687	10,70%
	# alerte ademtesten	11	9,40%
	# positieve ademtesten	20	7,17%
Controle tijdens een ongeval	# uitgevoerde testen	489	2,20%
	# negatieve pretesten	11	0,07%
	# negatieve ademtesten	412	6,41%
	# alerte ademtesten	4	3,42%
	# positieve ademtesten	62	22,22%
A-selectieve gerichte controle	# uitgevoerde testen	14.002	63,11%
	# negatieve pretesten	9.184	59,77%
	# negatieve ademtesten	4.571	71,17%
	# alerte ademtesten	87	74,36%
	# positieve ademtesten	160	57,35%
Selectieve gerichte controle	# uitgevoerde testen	3.683	16,60%
	# negatieve pretesten	2.878	18,73%
	# negatieve ademtesten	753	11,72%
	# alerte ademtesten	15	12,82%
	# positieve ademtesten	37	13,26%
TOTAAL	# uitgevoerde testen	22.185	100,00%
	# negatieve pretesten	15.366	100,00%
	# negatieve ademtesten	6.423	100,00%
	# alerte ademtesten	117	100,00%
	# positieve ademtesten	279	100,00%



Routinecontrole = « Aanstalten tot sturen » en « Bestuurder (buiten verkeersongeval) »

Controle na een ongeval = « Verkeersongeval met lichamelijk letsel » + « verkeersongeval met stoffelijke schade »



Bob Campagne 2023-2024

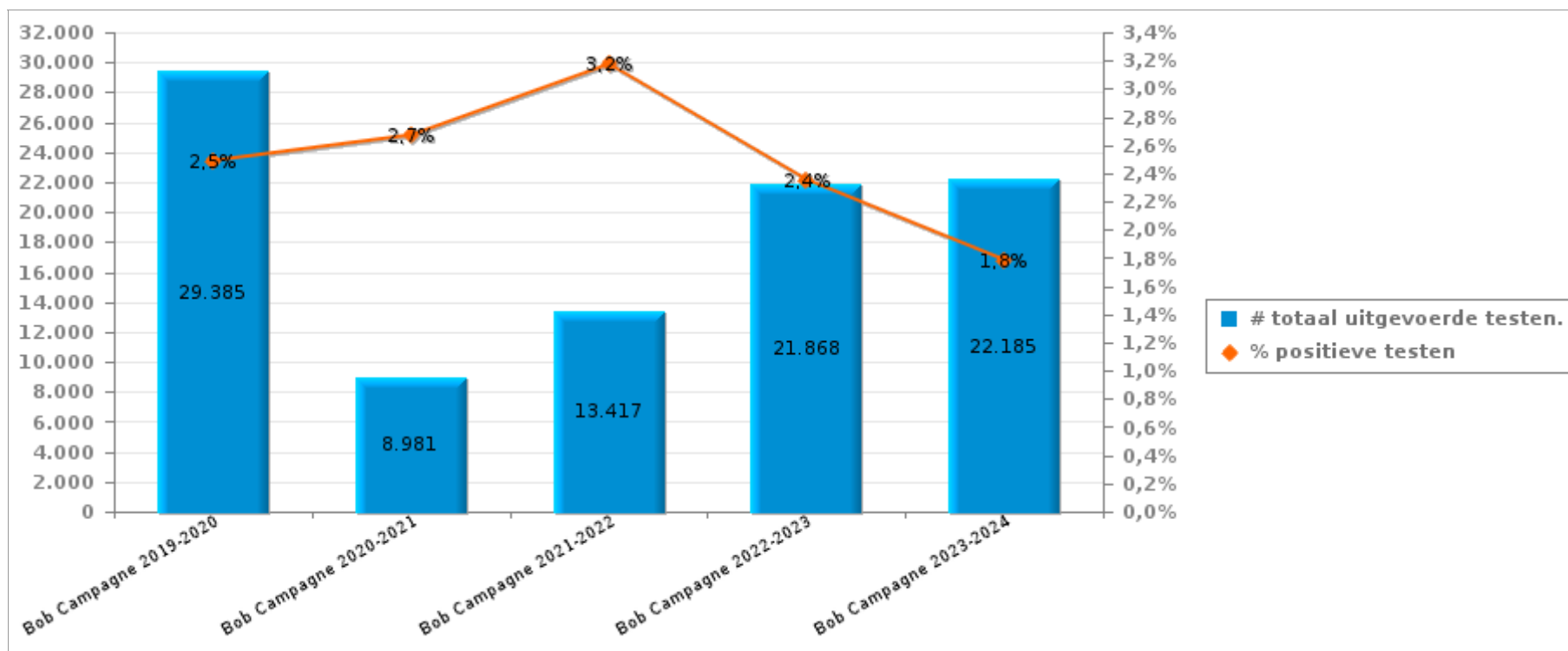
1/12/2023 - 29/01/2024

Provincie: Namur

3. Vergelijking met de voorgaande BOB-Campagnes

	Bob Campagne 2019-2020	Bob Campagne 2020-2021	Bob Campagne 2021-2022	Bob Campagne 2022-2023	Bob Campagne 2023-2024
# uitgevoerde testen	29.385	8.981	13.417	21.868	22.185
# alerte ademtesten	224	54	113	134	117
# positieve ademtesten	508	186	313	381	279
# positieve testen	732	240	426	515	396

Aantal positieve testen = aantal positieve ademtesten + aantal alerte ademtesten





Bob Campagne 2023-2024

1/12/2023 - 29/01/2024

Provincie: Namur

4. Bijlage1

		Week			WE			TOTAAL
		Week-dag	Week-nacht	Sub-totaal	We-dag	We-nacht	Sub-totaal	
Bestuurder buiten verkeersongeval	Aantal uitgevoerde pretesten	1.436	228	1.664	1.224	433	1.657	3.321
	Aantal negatieve pretesten	1.434	228	1.662	1.206	425	1.631	3.293
	Aantal positieve pretesten	2	0	2	18	8	26	28
	Aantal uitgevoerde ademtesten	48	2	50	415	253	668	718
	Aantal negatieve ademtesten	45	1	46	397	244	641	687
	Aantal alerte ademtesten	0	0	0	10	1	11	11
	Aantal positieve ademtesten	3	1	4	8	8	16	20
	Aantal weigeringen ademtesten	0	0	0	0	0	0	0
	Aantal bloedafnames	0	0	0	0	0	0	0
	Aantal intrekkingen rijbewijs	4	1	5	3	5	8	13
Verkeersongeval met lichamelijk letsel	Aantal uitgevoerde pretesten	0	0	0	0	0	0	0
	Aantal negatieve pretesten	0	0	0	0	0	0	0
	Aantal positieve pretesten	0	0	0	0	0	0	0
	Aantal uitgevoerde ademtesten	72	4	76	27	6	33	109
	Aantal negatieve ademtesten	62	1	63	23	4	27	90
	Aantal alerte ademtesten	0	0	0	2	0	2	2
	Aantal positieve ademtesten	10	3	13	2	2	4	17
	Aantal weigeringen ademtesten	0	0	0	0	0	0	0
	Aantal bloedafnames	1	0	1	0	1	1	2
	Aantal intrekkingen rijbewijs	3	3	6	0	1	1	7
Verkeersongeval met stoffelijke schade	Aantal uitgevoerde pretesten	9	2	11	0	1	1	12
	Aantal negatieve pretesten	9	2	11	0	0	0	11
	Aantal positieve pretesten	0	0	0	0	1	1	1
	Aantal uitgevoerde ademtesten	267	19	286	54	29	83	369
	Aantal negatieve ademtesten	253	12	265	46	11	57	322
	Aantal alerte ademtesten	0	2	2	0	0	0	2
	Aantal positieve ademtesten	14	5	19	8	18	26	45
	Aantal weigeringen ademtesten	0	0	0	0	0	0	0
	Aantal bloedafnames	0	0	0	0	0	0	0
	Aantal intrekkingen rijbewijs	6	1	7	2	13	15	22



Bob Campagne 2023-2024

1/12/2023 - 29/01/2024

Provincie: Namur

		Week			WE			TOTAAL
		Week-dag	Week-nacht	Sub-totaal	We-dag	We-nacht	Sub-totaal	
A-selectieve gerichte controle	Aantal uitgevoerde pretesten	4.627	129	4.756	4.378	453	4.831	9.587
	Aantal negatieve pretesten	4.392	122	4.514	4.252	418	4.670	9.184
	Aantal positieve pretesten	235	7	242	126	35	161	403
	Aantal uitgevoerde ademtesten	2.743	141	2.884	1.237	697	1.934	4.818
	Aantal negatieve ademtesten	2.673	128	2.801	1.149	621	1.770	4.571
	Aantal alerte ademtesten	32	3	35	30	22	52	87
	Aantal positieve ademtesten	38	10	48	58	54	112	160
	Aantal weigeringen ademtesten	0	0	0	1	0	1	1
	Aantal bloedafnames	0	0	0	0	0	0	0
	Aantal intrekkingen rijbewijs	9	0	9	27	7	34	43
	Aantal metingen tijdens controle	755	80	835	983	279	1.262	2.097
	Aantal gecontroleerde voertuigen	7.265	263	7.528	5.020	989	6.009	13.537
	Aantal controle-uren	269	40	309	193	74	267	576
Aantal agenten op controle	898	111	1.009	588	341	929	1.938	
Selectieve gerichte controle	Aantal uitgevoerde pretesten	1.743	0	1.743	1.021	166	1.187	2.930
	Aantal negatieve pretesten	1.732	0	1.732	1.001	145	1.146	2.878
	Aantal positieve pretesten	11	0	11	20	21	41	52
	Aantal uitgevoerde ademtesten	373	3	376	265	164	429	805
	Aantal negatieve ademtesten	358	1	359	248	146	394	753
	Aantal alerte ademtesten	3	0	3	4	8	12	15
	Aantal positieve ademtesten	12	2	14	13	10	23	37
	Aantal weigeringen ademtesten	0	0	0	0	0	0	0
	Aantal bloedafnames	0	0	0	0	0	0	0
	Aantal intrekkingen rijbewijs	3	0	3	4	3	7	10
	Aantal metingen tijdens controle	268	5	273	181	44	226	498
	Aantal gecontroleerde voertuigen	2.096	3	2.099	1.116	201	1.317	3.416
	Aantal controle-uren	114	2	116	32	9	41	157
Aantal agenten op controle	150	6	156	88	38	126	282	

		Week			WE			TOTAAL
		Week-dag	Week-nacht	Sub-totaal	We-dag	We-nacht	Sub-totaal	
TOTAL	Aantal uitgevoerde pretesten	7.815	359	8.174	6.623	1.053	7.676	15.850
	Aantal negatieve pretesten	7.567	352	7.919	6.459	988	7.447	15.366
	Aantal positieve pretesten	248	7	255	164	65	229	484
	Aantal uitgevoerde ademtesten	3.503	169	3.672	1.998	1.149	3.147	6.819
	Aantal negatieve ademtesten	3.391	143	3.534	1.863	1.026	2.889	6.423
	Aantal alerte ademtesten	35	5	40	46	31	77	117
	Aantal positieve ademtesten	77	21	98	89	92	181	279
	Aantal weigeringen ademtesten	0	0	0	1	0	1	1
	Aantal bloedafnames	1	0	1	0	1	1	2
	Aantal intrekkingen rijbewijs	25	5	30	36	29	65	95
	Aantal metingen tijdens controle	1.023	85	1.108	1.164	323	1.487	2.595
	Aantal gecontroleerde voertuigen]	11.202	522	11.724	7.451	1.680	9.131	20.855
	Aantal controle-uren	383	42	426	225	83	308	733
	Aantal agenten op controle	1.206	133	1.339	819	458	1.277	2.616