



Bob Campagne 2023-2024

1/12/2023 - 29/01/2024

Provincie: Oost-Vlaanderen

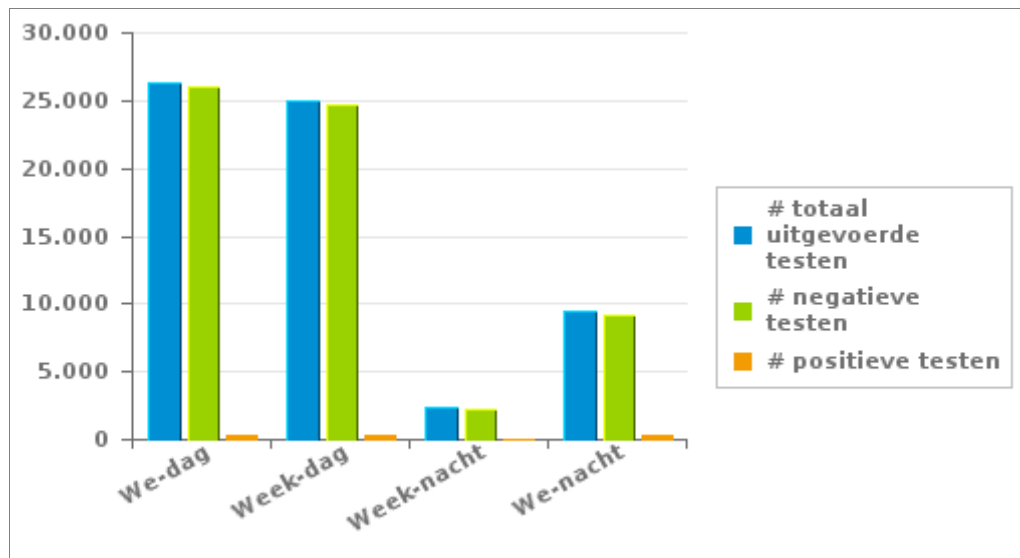
1. Huidige campagne

Uw provincie heeft 63.091 testen uitgevoerd, waarvan 1,48 % een positief resultaat hadden

	Week			WE			TOTAAL
	Dag	Nacht	sub-totaal	Dag	Nacht	sub-totaal	
# totaal uitgevoerde testen	24.902	2.357	27.259	26.303	9.529	35.832	63.091
# negatieve testen	24.637	2.289	26.926	26.022	9.209	35.231	62.157
# positieve ademtesten	162	49	211	163	210	373	584
# alerte ademtesten	103	19	122	118	110	228	350
# positieve testen	265	68	333	281	320	601	934

Aantal negatieve testen = aantal negatieve ademtesten + aantal negatieve pré-testen

Aantal positieve testen = aantal positieve ademtesten + aantal alerte ademtesten





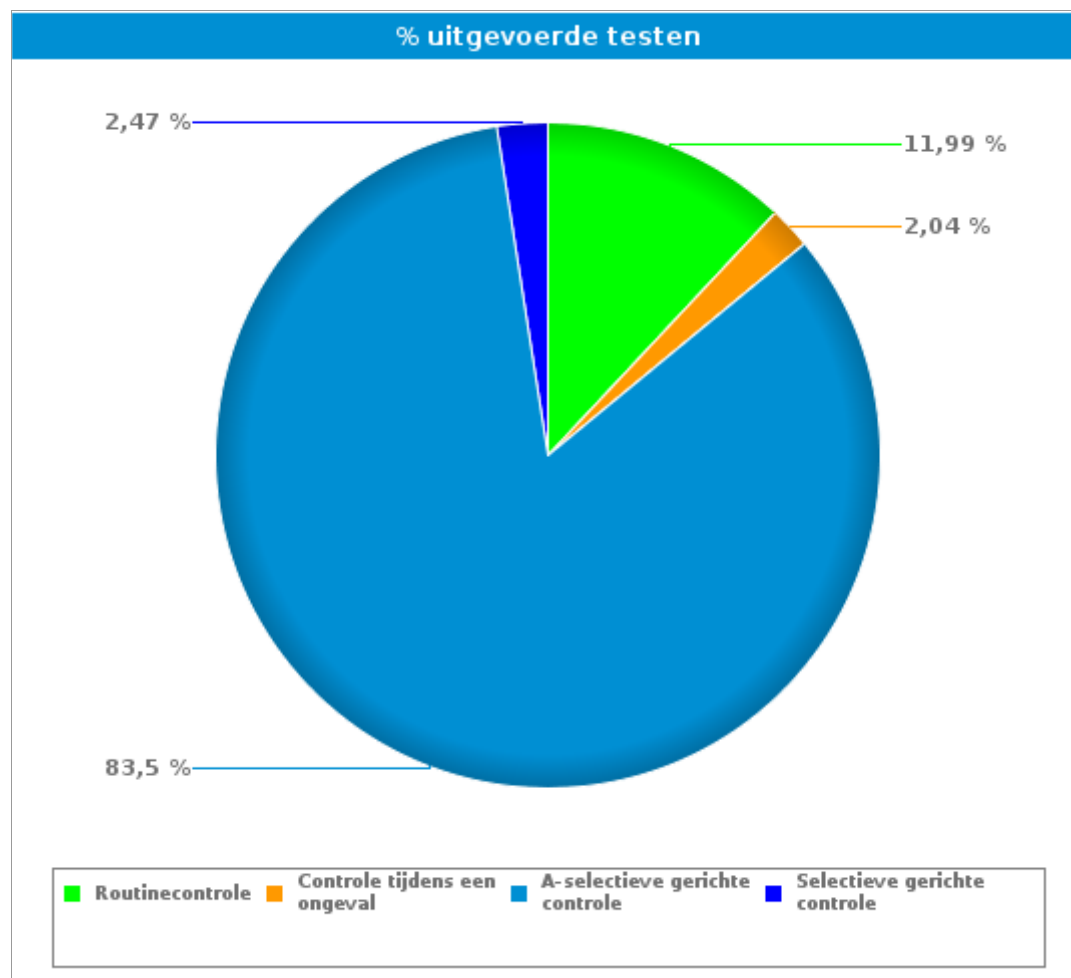
Bob Campagne 2023-2024

1/12/2023 - 29/01/2024

Provincie: Oost-Vlaanderen

2. Per type controle

		#	%
Routinecontrole	# uitgevoerde testen	7.566	11,99%
	# negatieve pretesten	3.569	9,02%
	# negatieve ademtesten	3.882	17,18%
	# alerte ademtesten	44	12,57%
	# positieve ademtesten	71	12,16%
Controle tijdens een ongeval	# uitgevoerde testen	1.289	2,04%
	# negatieve pretesten	16	0,04%
	# negatieve ademtesten	1.145	5,07%
	# alerte ademtesten	9	2,57%
	# positieve ademtesten	119	20,38%
A-selectieve gerichte controle	# uitgevoerde testen	52.679	83,50%
	# negatieve pretesten	35.374	89,42%
	# negatieve ademtesten	16.651	73,68%
	# alerte ademtesten	287	82,00%
	# positieve ademtesten	367	62,84%
Selectieve gerichte controle	# uitgevoerde testen	1.557	2,47%
	# negatieve pretesten	599	1,51%
	# negatieve ademtesten	921	4,08%
	# alerte ademtesten	10	2,86%
	# positieve ademtesten	27	4,62%
TOTAAL	# uitgevoerde testen	63.091	100,00%
	# negatieve pretesten	39.558	100,00%
	# negatieve ademtesten	22.599	100,00%
	# alerte ademtesten	350	100,00%
	# positieve ademtesten	584	100,00%



Routinecontrole = « Aanstalten tot sturen » en « Bestuurder (buiten verkeersongeval) »

Controle na een ongeval = « Verkeersongeval met lichamelijk letsel » + « verkeersongeval met stoffelijke schade »



Bob Campagne 2023-2024

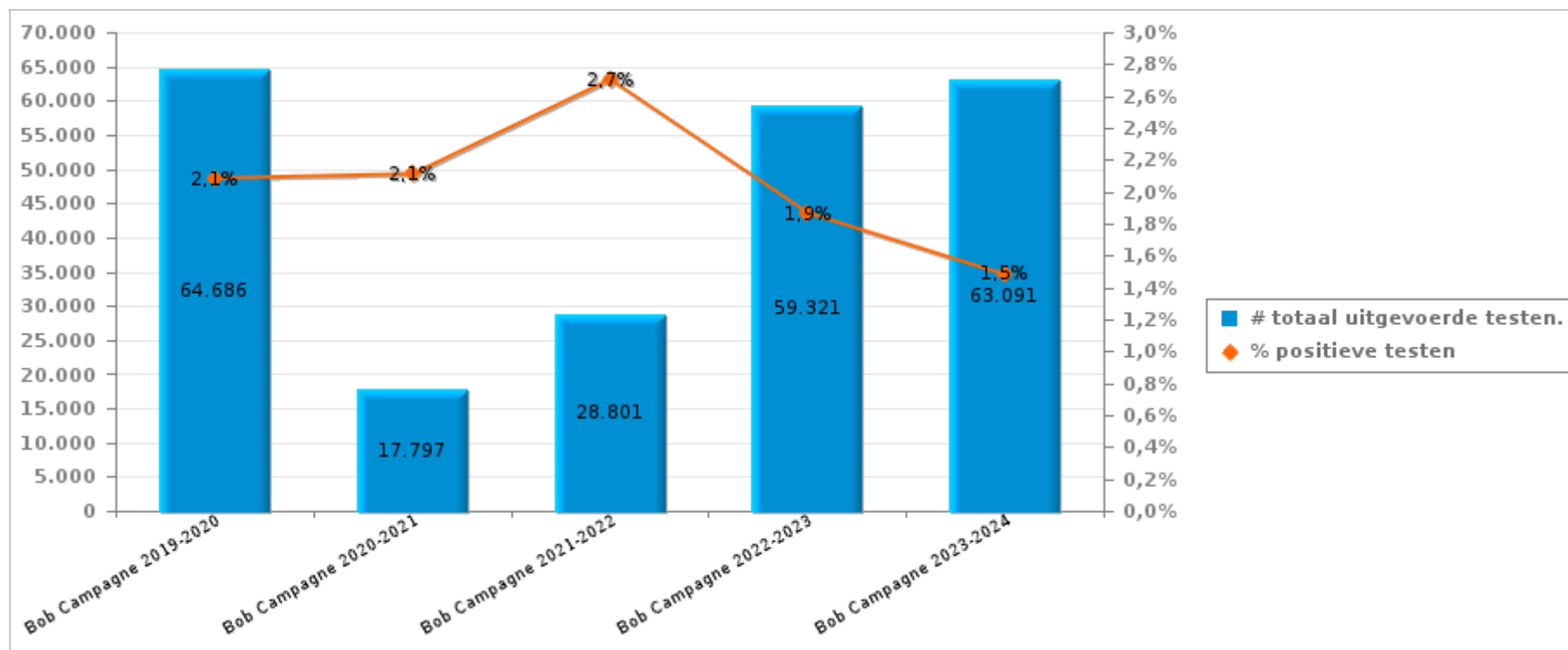
1/12/2023 - 29/01/2024

Provincie: Oost-Vlaanderen

3. Vergelijking met de voorgaande BOB-Campagnes

	Bob Campagne 2019-2020	Bob Campagne 2020-2021	Bob Campagne 2021-2022	Bob Campagne 2022-2023	Bob Campagne 2023-2024
# uitgevoerde testen	64.686	17.797	28.801	59.321	63.091
# alerte ademtesten	473	139	247	388	350
# positieve ademtesten	876	237	532	720	584
# positieve testen	1.349	376	779	1.108	934

Aantal positieve testen = aantal positieve ademtesten + aantal alerte ademtesten





Bob Campagne 2023-2024

1/12/2023 - 29/01/2024

Provincie: Oost-Vlaanderen

4. Bijlage1

		Week			WE			TOTAAL
		Week-dag	Week-nacht	Sub-totaal	We-dag	We-nacht	Sub-totaal	
Aanstalten tot sturen	Aantal uitgevoerde pretesten	0	0	0	0	0	0	0
	Aantal negatieve pretesten	0	0	0	0	0	0	0
	Aantal positieve pretesten	0	0	0	0	0	0	0
	Aantal uitgevoerde ademtesten	1	0	1	1	1	2	3
	Aantal negatieve ademtesten	0	0	0	1	0	1	1
	Aantal alerte ademtesten	0	0	0	0	1	1	1
	Aantal positieve ademtesten	1	0	1	0	0	0	1
	Aantal weigeringen ademtesten	0	0	0	0	0	0	0
	Aantal bloedafnames	0	0	0	0	0	0	0
	Aantal intrekkingen rijbewijs	0	0	0	0	0	0	0
Bestuurder buiten verkeersongeval	Aantal uitgevoerde pretesten	1.796	133	1.929	1.440	255	1.695	3.624
	Aantal negatieve pretesten	1.772	132	1.904	1.418	247	1.665	3.569
	Aantal positieve pretesten	24	1	25	22	8	30	55
	Aantal uitgevoerde ademtesten	1.755	574	2.329	680	985	1.665	3.994
	Aantal negatieve ademtesten	1.715	565	2.280	658	943	1.601	3.881
	Aantal alerte ademtesten	17	5	22	9	12	21	43
	Aantal positieve ademtesten	23	4	27	13	30	43	70
	Aantal weigeringen ademtesten	1	0	1	0	0	0	1
	Aantal bloedafnames	0	0	0	0	0	0	0
	Aantal intrekkingen rijbewijs	6	2	8	3	16	19	27
Verkeersongeval met lichamelijk letsel	Aantal uitgevoerde pretesten	5	0	5	0	0	0	5
	Aantal negatieve pretesten	5	0	5	0	0	0	5
	Aantal positieve pretesten	0	0	0	0	0	0	0
	Aantal uitgevoerde ademtesten	219	11	230	61	20	81	311
	Aantal negatieve ademtesten	206	4	210	55	8	63	273
	Aantal alerte ademtesten	2	0	2	1	1	2	4
	Aantal positieve ademtesten	11	7	18	5	11	16	34
	Aantal weigeringen ademtesten	0	0	0	0	1	1	1
	Aantal bloedafnames	0	0	0	0	0	0	0
	Aantal intrekkingen rijbewijs	2	2	4	1	4	5	9
Verkeersongeval met stoffelijke schade	Aantal uitgevoerde pretesten	9	1	10	0	1	1	11
	Aantal negatieve pretesten	9	1	10	0	1	1	11
	Aantal positieve pretesten	0	0	0	0	0	0	0
	Aantal uitgevoerde ademtesten	720	53	773	132	57	189	962
	Aantal negatieve ademtesten	690	41	731	111	30	141	872
	Aantal alerte ademtesten	3	1	4	1	0	1	5
	Aantal positieve ademtesten	27	11	38	20	27	47	85
	Aantal weigeringen ademtesten	0	0	0	0	0	0	0
	Aantal bloedafnames	0	0	0	0	0	0	0
	Aantal intrekkingen rijbewijs	9	5	14	8	14	22	36



Bob Campagne 2023-2024

1/12/2023 - 29/01/2024

Provincie: Oost-Vlaanderen

		Week			WE			TOTAAL
		Week-dag	Week-nacht	Sub-totaal	We-dag	We-nacht	Sub-totaal	
A-selectieve gerichte controle	Aantal uitgevoerde pretesten	12.938	789	13.727	16.818	5.895	22.713	36.440
	Aantal negatieve pretesten	12.666	757	13.423	16.340	5.611	21.951	35.374
	Aantal positieve pretesten	272	32	304	478	284	762	1.066
	Aantal uitgevoerde ademtesten	6.835	755	7.590	7.383	2.332	9.715	17.305
	Aantal negatieve ademtesten	6.662	718	7.380	7.158	2.113	9.271	16.651
	Aantal alerte ademtesten	79	13	92	106	89	195	287
	Aantal positieve ademtesten	94	24	118	119	130	249	367
	Aantal weigeringen ademtesten	0	0	0	0	1	1	1
	Aantal bloedafnames	1	0	1	0	0	0	1
	Aantal intrekkingen rijbewijs	25	4	29	55	61	116	145
	Aantal metingen tijdens controle	5.016	1.033	6.049	4.201	2.535	6.737	12.786
	Aantal gecontroleerde voertuigen	19.019	1.507	20.526	23.650	7.950	31.600	52.126
	Aantal controle-uren	1.728	449	2.177	1.048	783	1.831	4.008
Aantal agenten op controle	2.145	458	2.603	1.891	1.227	3.118	5.721	
Selectieve gerichte controle	Aantal uitgevoerde pretesten	430	39	469	65	86	151	620
	Aantal negatieve pretesten	423	38	461	59	79	138	599
	Aantal positieve pretesten	7	1	8	6	7	13	21
	Aantal uitgevoerde ademtesten	497	36	533	229	196	425	958
	Aantal negatieve ademtesten	489	33	522	222	177	399	921
	Aantal alerte ademtesten	2	0	2	1	7	8	10
	Aantal positieve ademtesten	6	3	9	6	12	18	27
	Aantal weigeringen ademtesten	0	0	0	0	0	0	0
	Aantal bloedafnames	0	0	0	0	0	0	0
	Aantal intrekkingen rijbewijs	3	3	6	3	5	8	14
	Aantal metingen tijdens controle	318	12	330	198	101	300	629
	Aantal gecontroleerde voertuigen	922	66	988	293	275	568	1.556
	Aantal controle-uren	153	4	157	41	22	63	220
Aantal agenten op controle	142	29	171	67	91	158	329	

		Week			WE			TOTAAL
		Week-dag	Week-nacht	Sub-totaal	We-dag	We-nacht	Sub-totaal	
TOTAL	Aantal uitgevoerde pretesten	15.178	962	16.140	18.323	6.237	24.560	40.700
	Aantal negatieve pretesten	14.875	928	15.803	17.817	5.938	23.755	39.558
	Aantal positieve pretesten	303	34	337	506	299	805	1.142
	Aantal uitgevoerde ademtesten	10.027	1.429	11.456	8.486	3.591	12.077	23.533
	Aantal negatieve ademtesten	9.762	1.361	11.123	8.205	3.271	11.476	22.599
	Aantal alerte ademtesten	103	19	122	118	110	228	350
	Aantal positieve ademtesten	162	49	211	163	210	373	584
	Aantal weigeringen ademtesten	1	0	1	0	2	2	3
	Aantal bloedafnames	1	0	1	0	0	0	1
	Aantal intrekkingen rijbewijs	45	16	61	70	100	170	231
	Aantal metingen tijdens controle	5.334	1.045	6.379	4.400	2.637	7.036	13.415
	Aantal gecontroleerde voertuigen]	24.454	2.346	26.800	26.246	9.541	35.787	62.587
	Aantal controle-uren	1.881	454	2.334	1.089	804	1.894	4.228
	Aantal agenten op controle	2.737	530	3.267	2.114	1.400	3.514	6.781