



# Bob Campagne 2023-2024

1/12/2023 - 29/01/2024

Provincie: Vlaams Brabant

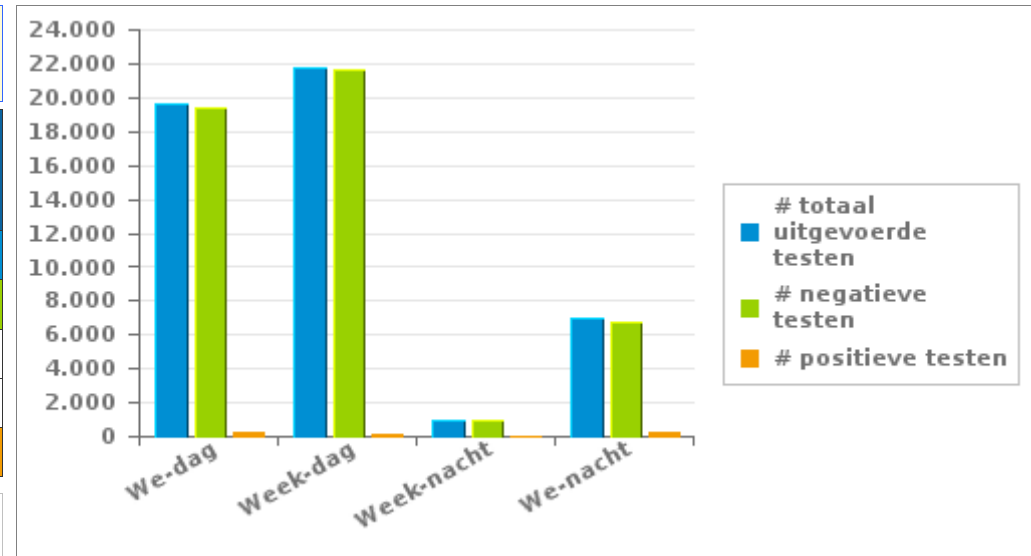
## 1. Huidige campagne

**Uw provincie heeft 49.314 testen uitgevoerd, waarvan 1,25 % een positief resultaat hadden**

	Week			WE			TOTAAL
	Dag	Nacht	sub-totaal	Dag	Nacht	sub-totaal	
# totaal uitgevoerde testen	21.760	1.001	22.761	19.584	6.969	26.553	49.314
# negatieve testen	21.585	972	22.557	19.403	6.740	26.143	48.700
# positieve ademtesten	104	24	128	104	177	281	409
# alerte ademtesten	71	5	76	77	52	129	205
# positieve testen	175	29	204	181	229	410	614

*Aantal negatieve testen = aantal negatieve ademtesten + aantal negatieve pré-testen*

*Aantal positieve testen = aantal positieve ademtesten + aantal alerte ademtesten*





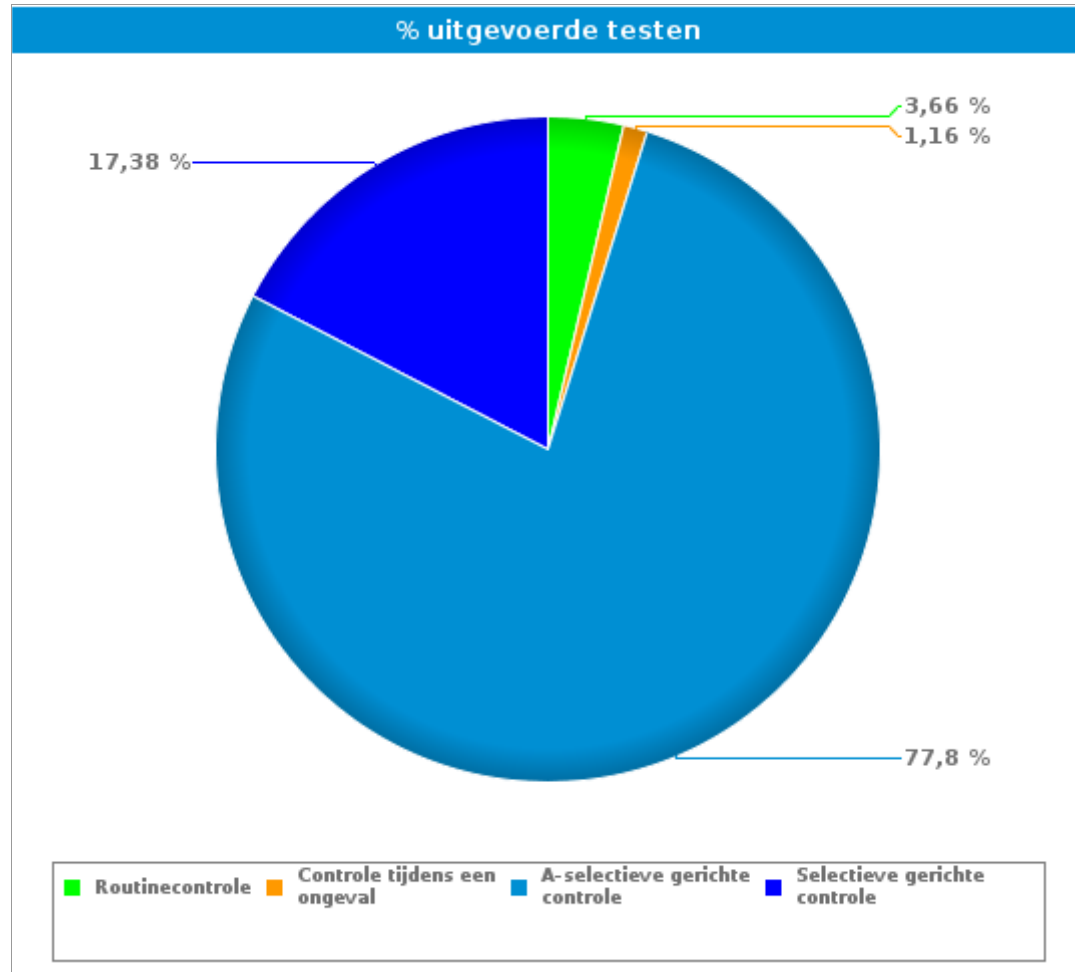
# Bob Campagne 2023-2024

1/12/2023 - 29/01/2024

Provincie: Vlaams Brabant

## 2. Per type controle

		#	%
Routinecontrole	# uitgevoerde testen	1.806	3,66%
	# negatieve pretesten	561	1,42%
	# negatieve ademtesten	1.206	13,02%
	# alerte ademtesten	6	2,93%
	# positieve ademtesten	33	8,07%
Controle tijdens een ongeval	# uitgevoerde testen	572	1,16%
	# negatieve pretesten	77	0,20%
	# negatieve ademtesten	450	4,86%
	# alerte ademtesten	5	2,44%
	# positieve ademtesten	40	9,78%
A-selectieve gerichte controle	# uitgevoerde testen	38.364	77,80%
	# negatieve pretesten	31.822	80,68%
	# negatieve ademtesten	6.160	66,52%
	# alerte ademtesten	167	81,46%
	# positieve ademtesten	215	52,57%
Selectieve gerichte controle	# uitgevoerde testen	8.572	17,38%
	# negatieve pretesten	6.980	17,70%
	# negatieve ademtesten	1.444	15,59%
	# alerte ademtesten	27	13,17%
	# positieve ademtesten	121	29,58%
TOTAAL	# uitgevoerde testen	49.314	100,00%
	# negatieve pretesten	39.440	100,00%
	# negatieve ademtesten	9.260	100,00%
	# alerte ademtesten	205	100,00%
	# positieve ademtesten	409	100,00%



Routinecontrole = « Aanstalten tot sturen » en « Bestuurder (buiten verkeersongeval) »

Controle na een ongeval = « Verkeersongeval met lichamelijk letsel » + « verkeersongeval met stoffelijke schade »



# Bob Campagne 2023-2024

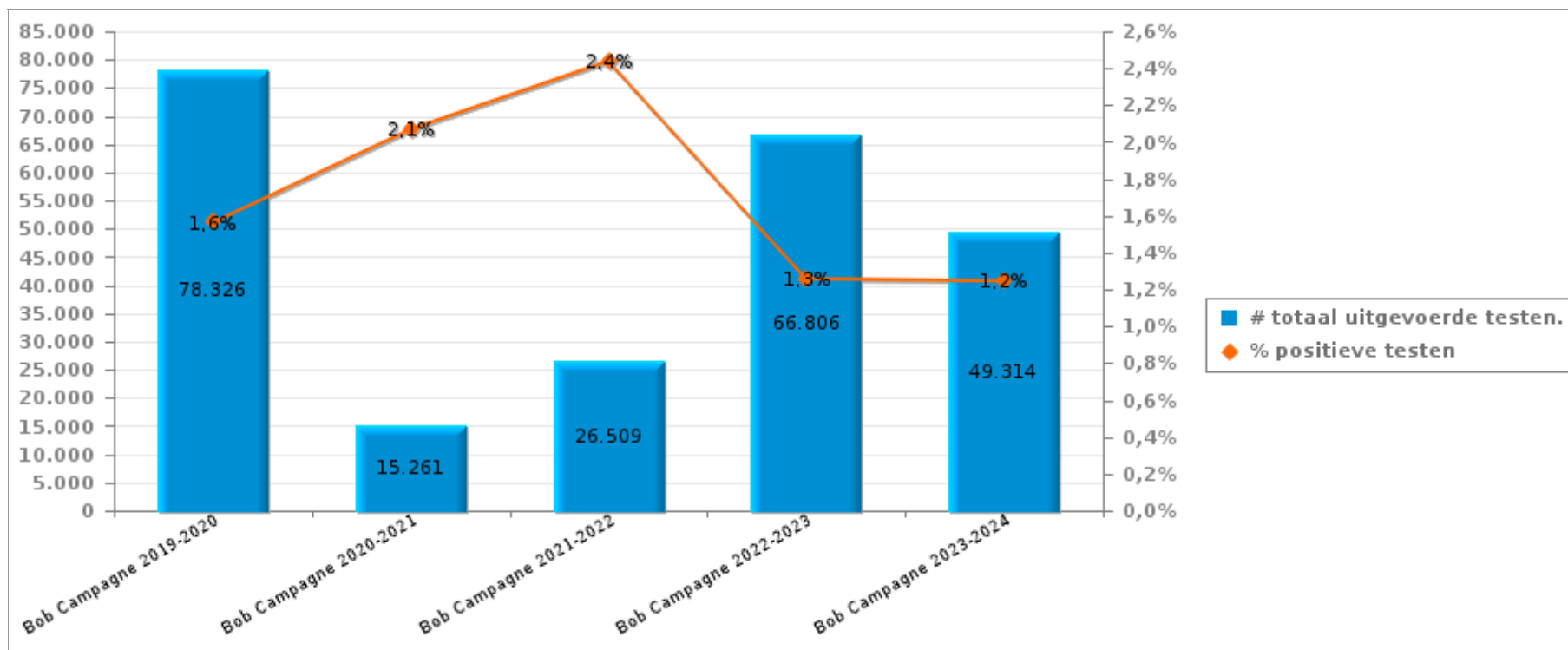
1/12/2023 - 29/01/2024

Provincie: Vlaams Brabant

## 3. Vergelijking met de voorgaande BOB-Campagnes

	Bob Campagne 2019-2020	Bob Campagne 2020-2021	Bob Campagne 2021-2022	Bob Campagne 2022-2023	Bob Campagne 2023-2024
# uitgevoerde testen	78.326	15.261	26.509	66.806	49.314
# alerte ademtesten	478	105	214	337	205
# positieve ademtesten	748	211	433	504	409
# positieve testen	1.226	316	647	841	614

Aantal positieve testen = aantal positieve ademtesten + aantal alerte ademtesten





# Bob Campagne 2023-2024

1/12/2023 - 29/01/2024

Provincie: Vlaams Brabant

## 4. Bijlage1

			Week			WE			TOTAAL
			Week-dag	Week-nacht	Sub-totaal	We-dag	We-nacht	Sub-totaal	
Halle-Vilvoorde	Bestuurder buiten verkeersongeval	Aantal uitgevoerde pretesten	1	1	2	21	0	21	23
		Aantal negatieve pretesten	1	1	2	18	0	18	20
		Aantal positieve pretesten	0	0	0	3	0	3	3
		Aantal uitgevoerde ademtesten	4	1	5	11	2	13	18
		Aantal negatieve ademtesten	3	1	4	9	0	9	13
		Aantal alerte ademtesten	1	0	1	0	0	0	1
		Aantal positieve ademtesten	0	0	0	2	2	4	4
		Aantal weigeringen ademtesten	0	0	0	0	0	0	0
		Aantal bloedafnames	0	0	0	0	0	0	0
		Aantal intrekkingen rijbewijs	0	0	0	2	2	4	4
	Verkeersongeval met lichamelijk letsel	Aantal uitgevoerde pretesten	10	0	10	5	4	9	19
		Aantal negatieve pretesten	10	0	10	5	4	9	19
		Aantal positieve pretesten	0	0	0	0	0	0	0
		Aantal uitgevoerde ademtesten	43	0	43	7	2	9	52
		Aantal negatieve ademtesten	41	0	41	7	2	9	50
		Aantal alerte ademtesten	0	0	0	0	0	0	0
		Aantal positieve ademtesten	2	0	2	0	0	0	2
		Aantal weigeringen ademtesten	0	0	0	0	0	0	0
		Aantal bloedafnames	0	0	0	0	0	0	0
		Aantal intrekkingen rijbewijs	1	0	1	0	0	0	1
	Verkeersongeval met stoffelijke schade	Aantal uitgevoerde pretesten	45	0	45	10	2	12	57
		Aantal negatieve pretesten	44	0	44	9	0	9	53
		Aantal positieve pretesten	1	0	1	1	2	3	4
		Aantal uitgevoerde ademtesten	59	14	73	10	6	16	89
		Aantal negatieve ademtesten	52	8	60	7	2	9	69
		Aantal alerte ademtesten	0	0	0	0	0	0	0
		Aantal positieve ademtesten	7	6	13	3	4	7	20
		Aantal weigeringen ademtesten	0	0	0	0	0	0	0
		Aantal bloedafnames	0	0	0	0	0	0	0
		Aantal intrekkingen rijbewijs	5	6	11	2	2	4	15



# Bob Campagne 2023-2024

1/12/2023 - 29/01/2024

## Provincie: Vlaams Brabant

		Week			WE			TOTAAL	
		Week-dag	Week-nacht	Sub-totaal	We-dag	We-nacht	Sub-totaal		
Leuven	Aanstalten tot sturen	Aantal uitgevoerde pretesten	0	0	0	0	0	0	
		Aantal negatieve pretesten	0	0	0	0	0	0	
		Aantal positieve pretesten	0	0	0	0	0	0	
		Aantal uitgevoerde ademtesten	1	0	1	0	1	1	2
		Aantal negatieve ademtesten	0	0	0	0	1	1	1
		Aantal alerte ademtesten	1	0	1	0	0	0	1
		Aantal positieve ademtesten	0	0	0	0	0	0	0
		Aantal weigeringen ademtesten	0	0	0	0	0	0	0
		Aantal bloedafnames	0	0	0	0	0	0	0
		Aantal intrekkingen rijbewijs	0	0	0	0	0	0	0
	Bestuurder buiten verkeersongeval	Aantal uitgevoerde pretesten	152	29	181	280	84	364	545
		Aantal negatieve pretesten	151	27	178	279	84	363	541
		Aantal positieve pretesten	1	2	3	1	0	1	4
		Aantal uitgevoerde ademtesten	694	173	867	232	126	358	1.225
		Aantal negatieve ademtesten	686	164	850	227	115	342	1.192
		Aantal alerte ademtesten	2	0	2	1	1	2	4
		Aantal positieve ademtesten	6	9	15	4	10	14	29
		Aantal weigeringen ademtesten	0	0	0	0	0	0	0
		Aantal bloedafnames	0	0	0	1	0	1	1
		Aantal intrekkingen rijbewijs	4	8	12	2	5	7	19
	Verkeersongeval met lichamelijk letsel	Aantal uitgevoerde pretesten	0	0	0	0	0	0	0
		Aantal negatieve pretesten	0	0	0	0	0	0	0
		Aantal positieve pretesten	0	0	0	0	0	0	0
		Aantal uitgevoerde ademtesten	44	4	48	8	7	15	63
		Aantal negatieve ademtesten	43	1	44	7	5	12	56
		Aantal alerte ademtesten	0	0	0	0	0	0	0
		Aantal positieve ademtesten	1	3	4	1	2	3	7
		Aantal weigeringen ademtesten	0	0	0	0	0	0	0
		Aantal bloedafnames	0	1	1	0	0	0	1
		Aantal intrekkingen rijbewijs	1	2	3	0	1	1	4
	Verkeersongeval met stoffelijke schade	Aantal uitgevoerde pretesten	4	0	4	0	1	1	5
		Aantal negatieve pretesten	4	0	4	0	1	1	5
		Aantal positieve pretesten	0	0	0	0	0	0	0
		Aantal uitgevoerde ademtesten	213	23	236	38	17	55	291
		Aantal negatieve ademtesten	204	22	226	38	11	49	275
		Aantal alerte ademtesten	4	0	4	0	1	1	5
Aantal positieve ademtesten		5	1	6	0	5	5	11	
Aantal weigeringen ademtesten		0	0	0	0	0	0	0	
Aantal bloedafnames		0	0	0	0	0	0	0	
Aantal intrekkingen rijbewijs		4	2	6	0	3	3	9	



# Bob Campagne 2023-2024

1/12/2023 - 29/01/2024

## Provincie: Vlaams Brabant

		Week			WE			TOTAAL	
		Week-dag	Week-nacht	Sub-totaal	We-dag	We-nacht	Sub-totaal		
Halle-Vilvoorde	A-selectieve gerichte controle	Aantal uitgevoerde pretesten	11.011	280	<b>11.291</b>	9.353	2.982	<b>12.335</b>	<b>23.626</b>
		Aantal negatieve pretesten	10.806	280	<b>11.086</b>	9.201	2.865	<b>12.066</b>	<b>23.152</b>
		Aantal positieve pretesten	205	0	<b>205</b>	152	117	<b>269</b>	<b>474</b>
		Aantal uitgevoerde ademtesten	1.744	9	<b>1.753</b>	3.449	352	<b>3.801</b>	<b>5.554</b>
		Aantal negatieve ademtesten	1.654	7	<b>1.661</b>	3.351	269	<b>3.620</b>	<b>5.281</b>
		Aantal alerte ademtesten	48	2	<b>50</b>	49	22	<b>71</b>	<b>121</b>
		Aantal positieve ademtesten	42	0	<b>42</b>	49	61	<b>110</b>	<b>152</b>
		Aantal weigeringen	0	0	<b>0</b>	0	1	<b>1</b>	<b>1</b>
		Aantal bloedafnames	0	0	<b>0</b>	0	0	<b>0</b>	<b>0</b>
		Aantal intrekkingen rijbewijs	19	0	<b>19</b>	20	26	<b>46</b>	<b>65</b>
		Aantal mensuren tijdens	844	31	<b>875</b>	660	229	<b>888</b>	<b>1.763</b>
		Aantal gecontroleerde	12.273	289	<b>12.562</b>	12.510	3.217	<b>15.727</b>	<b>28.289</b>
	Aantal controle-uren	148	8	<b>156</b>	128	45	<b>173</b>	<b>329</b>	
	Aantal agenten op controle	377	60	<b>437</b>	319	200	<b>519</b>	<b>956</b>	
	Selectieve gerichte controle	Aantal uitgevoerde pretesten	2.867	101	<b>2.968</b>	2.966	779	<b>3.745</b>	<b>6.713</b>
		Aantal negatieve pretesten	2.834	98	<b>2.932</b>	2.923	736	<b>3.659</b>	<b>6.591</b>
		Aantal positieve pretesten	33	3	<b>36</b>	43	43	<b>86</b>	<b>122</b>
		Aantal uitgevoerde ademtesten	750	50	<b>800</b>	283	444	<b>727</b>	<b>1.527</b>
		Aantal negatieve ademtesten	716	45	<b>761</b>	242	385	<b>627</b>	<b>1.388</b>
		Aantal alerte ademtesten	2	2	<b>4</b>	14	7	<b>21</b>	<b>25</b>
		Aantal positieve ademtesten	32	3	<b>35</b>	27	52	<b>79</b>	<b>114</b>
		Aantal weigeringen	0	1	<b>1</b>	0	0	<b>0</b>	<b>1</b>
		Aantal bloedafnames	0	1	<b>1</b>	0	0	<b>0</b>	<b>1</b>
		Aantal intrekkingen rijbewijs	7	3	<b>10</b>	9	14	<b>23</b>	<b>33</b>
Aantal mensuren tijdens		299	15	<b>314</b>	479	98	<b>577</b>	<b>891</b>	
Aantal gecontroleerde		2.881	122	<b>3.003</b>	2.985	998	<b>3.983</b>	<b>6.986</b>	
Aantal controle-uren	55	7	<b>63</b>	126	29	<b>155</b>	<b>218</b>		
Aantal agenten op controle	448	174	<b>622</b>	327	261	<b>588</b>	<b>1.210</b>		



# Bob Campagne 2023-2024

1/12/2023 - 29/01/2024

## Provincie: Vlaams Brabant

		Week			WE			TOTAAL	
		Week-dag	Week-nacht	Sub-totaal	We-dag	We-nacht	Sub-totaal		
Leuven	A-selectieve gerichte controle	Aantal uitgevoerde pretesten	3.972	231	4.203	2.806	1.873	4.679	8.882
		Aantal negatieve pretesten	3.937	224	4.161	2.733	1.776	4.509	8.670
		Aantal positieve pretesten	35	7	42	73	97	170	212
		Aantal uitgevoerde ademtesten	326	96	422	251	315	566	988
		Aantal negatieve ademtesten	305	93	398	222	259	481	879
		Aantal alerte ademtesten	13	1	14	12	20	32	46
		Aantal positieve ademtesten	8	2	10	17	36	53	63
		Aantal weigeringen	0	0	0	0	0	0	0
		Aantal bloedafnames	0	0	0	0	0	0	0
		Aantal intrekkingen rijbewijs	4	0	4	8	9	17	21
		Aantal mensuren tijdens	224	21	245	888	261	1.149	1.394
		Aantal gecontroleerde	4.149	320	4.469	2.914	2.088	5.002	9.471
		Aantal controle-uren	64	635	699	375	49	424	1.123
		Aantal agenten op controle	226	38	264	172	313	485	749
	Selectieve gerichte controle	Aantal uitgevoerde pretesten	73	0	73	123	208	331	404
		Aantal negatieve pretesten	72	0	72	121	196	317	389
		Aantal positieve pretesten	1	0	1	2	12	14	15
		Aantal uitgevoerde ademtesten	23	1	24	6	35	41	65
		Aantal negatieve ademtesten	22	1	23	4	29	33	56
		Aantal alerte ademtesten	0	0	0	1	1	2	2
		Aantal positieve ademtesten	1	0	1	1	5	6	7
		Aantal weigeringen	0	0	0	0	0	0	0
		Aantal bloedafnames	0	0	0	0	0	0	0
		Aantal intrekkingen rijbewijs	0	0	0	0	2	2	2

		Week			WE			TOTAAL
		Week-dag	Week-nacht	Sub-totaal	We-dag	We-nacht	Sub-totaal	
TOTAL	Nombre de pré-tests réalisés	18.135	642	18.777	15.564	5.933	21.497	40.274
	Nombre de pré-tests négatifs	17.859	630	18.489	15.289	5.662	20.951	39.440
	Nombre de pré-tests positifs	276	12	288	275	271	546	834
	Nombre de tests d'haleine	3.901	371	4.272	4.295	1.307	5.602	9.874
	Nombre de tests d'haleine	3.726	342	4.068	4.114	1.078	5.192	9.260
	Nombre de tests d'haleine	71	5	76	77	52	129	205
	Nombre de tests d'haleine	104	24	128	104	177	281	409
	Nombre de refus alcool	0	1	1	0	1	1	2
	Nombre de prises de sang	0	2	2	1	0	1	3
	Nombre de retraits de permis	45	21	66	43	64	107	173
	Nbre heures-hommes pdt	1.473	73	1.546	2.084	639	2.724	4.269
	Nombre de véhicules	20.708	966	21.674	19.155	6.761	25.916	47.590
	Nombre d'heures de contrôle	294	652	946	635	133	768	1.714
	Nombre d'agents présents pdt contrôle	1.312	318	1.630	899	830	1.729	3.359