

# ***POLITIËLE CRIMINALITEITSSTATISTIEKEN***

---

**BELGIË**

***2000 - Kwartaal 1 2024***

*Federale Politie - DGR/DRIIBIPOL*

# ***POLITIËLE CRIMINALITEITSSTATISTIEKEN***

---

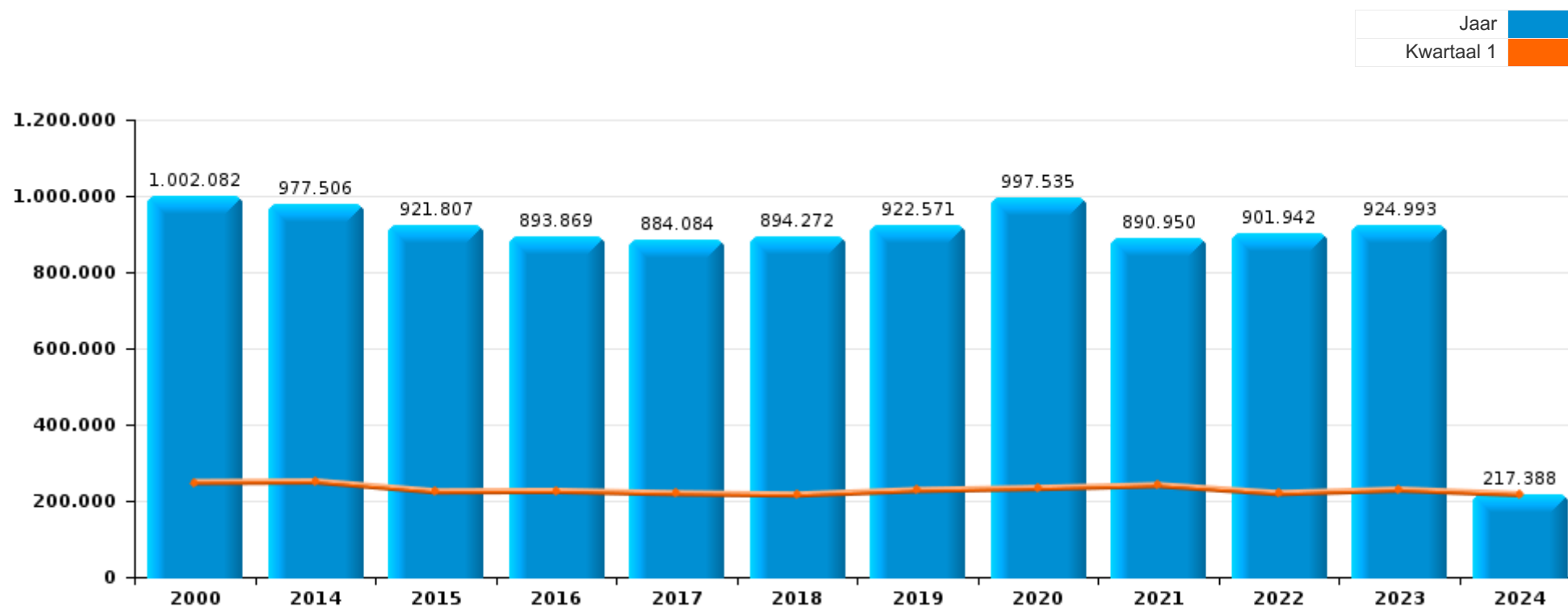
**BELGIË**

***DEEL I : GERECHTELIJKE INBREUKEN***

## GEREGISTREERDE CRIMINALITEIT OP HET NATIONAAL NIVEAU



	2000	2014	2015	2016	2017	2018	2019	2020	2021	2022	2023	2024
Totaal aantal misdrijven	1.002.082	977.506	921.807	893.869	884.084	894.272	922.571	997.535	890.950	901.942	924.993	217.388



FPF/DGR/DRI/BIPOL - Politie Criminaliteitsstatistieken (Afsluitingsdatum: 20/09/2024)

De gegevens voor de jaren 2001 t.e.m. 2013 worden niet langer gepubliceerd maar blijven wel opvraagbaar bij de dienst BIPOL.

De gegevens voor 2024 betreffen enkel het eerste kwartaal.

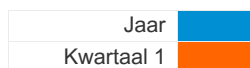


	2000	2014	2015	2016	2017	2018	2019	2020	2021	2022	2023	2024
Diefstal en afpersing	490.791	394.859	360.146	331.352	317.408	311.343	311.611	218.767	227.160	268.010	276.840	64.069
Beschadigen van eigendom	104.581	96.628	89.817	83.647	81.792	79.846	78.079	67.012	70.367	72.497	71.150	16.596
Misdr. tegen de lichamelijke integriteit	64.669	81.151	78.945	79.241	79.454	82.014	82.755	72.457	76.855	85.996	87.738	20.736
Bedrog	65.333	42.864	43.745	42.549	43.604	49.681	57.325	67.347	70.249	74.933	74.097	17.653
Drugs	50.328	55.132	52.658	55.580	58.255	59.785	63.745	61.891	56.738	58.014	60.223	13.921
Misdr. tegen andere morele waarden en gevoelens	16.470	39.691	37.670	36.804	36.272	37.702	39.405	38.939	40.015	41.079	43.533	10.610
Misdr. tegen de openbare veiligheid	39.524	36.385	35.614	33.754	33.356	34.465	35.391	34.117	34.510	35.404	37.648	9.058
Vreemdelingenwetgeving	14.167	34.777	32.256	33.775	36.583	38.473	40.262	34.589	36.163	34.996	39.728	9.759
Informaticacriminaliteit	4	17.037	18.074	20.833	21.605	25.647	35.101	44.864	48.931	60.483	62.137	14.722
Bevolkingsregister	12.436	34.437	31.811	32.167	32.449	30.040	29.507	25.992	25.234	26.697	26.965	6.185
Volksgesondheid	768	1.284	983	914	1.220	978	876	191.912	67.696	2.339	925	271
Misdr. tegen de openbare trouw	25.358	19.508	20.839	19.128	18.005	17.151	17.804	16.420	17.450	17.047	15.708	3.637
Dronkenschap en alcohol	10.009	19.799	19.152	19.484	19.437	19.261	20.273	16.046	16.357	20.496	21.272	4.745
Wapens en springstoffen	9.466	17.138	17.755	17.609	17.018	20.382	20.008	16.394	15.916	15.718	15.872	3.705
Jeugdbescherming	3.341	12.958	13.492	14.853	15.578	16.061	16.815	15.831	17.179	18.388	20.703	5.488
Zedenmisdriven	11.011	11.883	11.505	12.535	13.663	13.903	15.574	15.671	17.031	16.054	15.831	3.786
Milieu	18.951	12.919	12.441	12.180	11.677	11.132	11.222	12.218	11.508	11.357	11.279	2.633
Misdr. tegen de familie	19.379	14.360	12.080	11.457	10.834	10.774	10.879	10.138	10.080	10.405	9.705	2.201
Misdr. tegen gezag van de overheid	8.806	9.027	8.230	8.463	8.344	8.547	8.503	9.307	8.334	7.944	7.814	1.839
Andere bijzondere wetten	4.879	2.409	3.479	5.494	5.278	4.503	5.464	7.302	4.040	4.728	5.458	869
Sociaal strafwetboek	460	4.187	4.128	4.687	5.217	5.515	5.286	4.773	4.421	4.493	4.862	1.171
Bescherming personen	4.316	2.775	2.821	3.142	3.246	3.467	3.666	3.676	3.253	3.354	3.747	831
Misdr. tegen het juridisch statuut van het kind	2.103	3.681	3.362	3.172	3.109	3.266	3.189	2.904	3.088	2.957	2.989	668
Identiteitskaart	3.342	1.857	1.634	1.310	1.358	1.261	1.145	1.876	1.082	774	723	162
Misdr. tegen de persoonlijke vrijheid	892	1.430	1.481	1.532	1.526	1.481	1.540	1.386	1.397	1.550	1.544	347
Bescherming van de openbare inkomsten	851	2.159	1.563	1.754	1.807	1.948	1.397	1.133	1.076	983	1.080	278
Overtreding Strafwetboek	13.696	619	378	261	199	142	107	92	89	78	113	26
Arbeid	2.068	1.597	1.393	1.277	1.165	1.099	1.093	1.031	1.022	987	873	237
Economische wetgeving	356	1.146	1.127	1.221	1.374	1.289	1.561	1.176	1.101	1.208	1.372	423
Handelspraktijken	1.911	863	807	943	879	872	626	591	520	683	830	165
Voetbalwet	117	342	368	354	234	354	497	162	503	715	706	259
Hormonen en doping	96	462	469	586	543	525	517	365	314	294	236	48
Mensenhandel	2	377	358	423	375	394	378	312	349	380	386	89
Onwettige uitoefening van het openbaar gezag	484	344	292	281	291	247	264	260	347	320	298	53
Misdr. tegen de veiligheid van de staat	21	254	429	551	348	194	126	126	98	80	123	36
Huisjesmelkerij		244	148	164	207	147	203	162	178	179	163	50
Private veiligheid	487	204	167	191	193	153	138	48	41	101	112	10
Andere inbreuken Strafwetboek		172	126	125	131	119	175	106	83	81	64	19
Kieswetgeving	553	468				61	16					
Militair strafrecht en militie	56	52	43	48	27	32	41	28	43	58	51	10
Aanzetten misdaden of wanbedrijven								103	125	76	85	20
Exploitatie van bedelarij		27	21	28	23	18	7	11	7	6	9	3
Externe beveiliging radioactief materiaal											1	
<b>Subtotaal</b>	<b>1.002.082</b>	<b>977.506</b>	<b>921.807</b>	<b>893.869</b>	<b>884.084</b>	<b>894.272</b>	<b>922.571</b>	<b>997.535</b>	<b>890.950</b>	<b>901.942</b>	<b>924.993</b>	<b>217.388</b>
<b>Overtreding lokaal politiereglement</b>	<b>778</b>	<b>45.906</b>	<b>45.290</b>	<b>53.447</b>	<b>60.163</b>	<b>62.915</b>	<b>65.162</b>	<b>73.664</b>	<b>58.322</b>	<b>63.053</b>	<b>64.107</b>	<b>15.364</b>
<b>Subtotaal</b>	<b>778</b>	<b>45.906</b>	<b>45.290</b>	<b>53.447</b>	<b>60.163</b>	<b>62.915</b>	<b>65.162</b>	<b>73.664</b>	<b>58.322</b>	<b>63.053</b>	<b>64.107</b>	<b>15.364</b>
<b>Totaal</b>	<b>1.002.860</b>	<b>1.023.412</b>	<b>967.097</b>	<b>947.316</b>	<b>944.247</b>	<b>957.187</b>	<b>987.733</b>	<b>1.071.199</b>	<b>949.272</b>	<b>964.995</b>	<b>989.100</b>	<b>232.752</b>

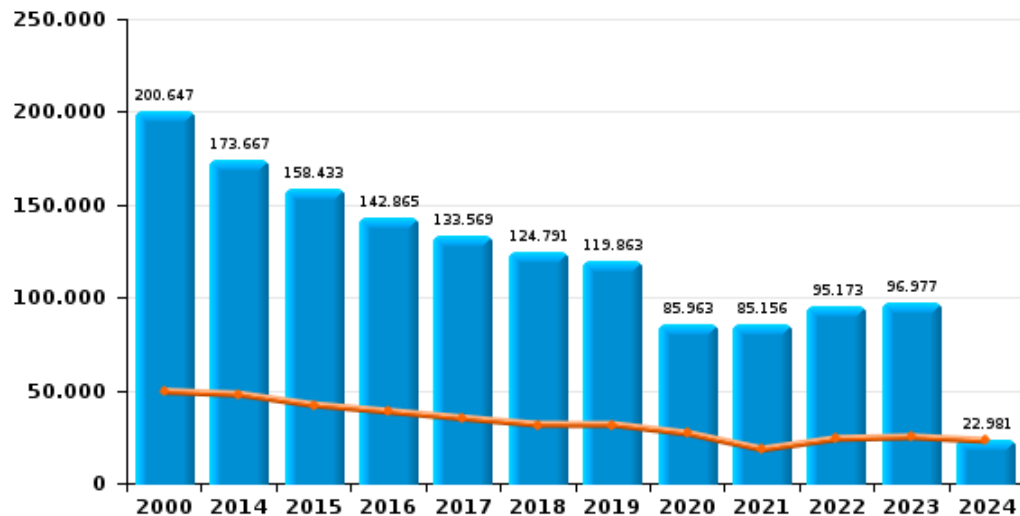


I.1. Inbreukcategorie : Diefstal en afpersing (top 5 inbreuken op nationaal niveau 2023)

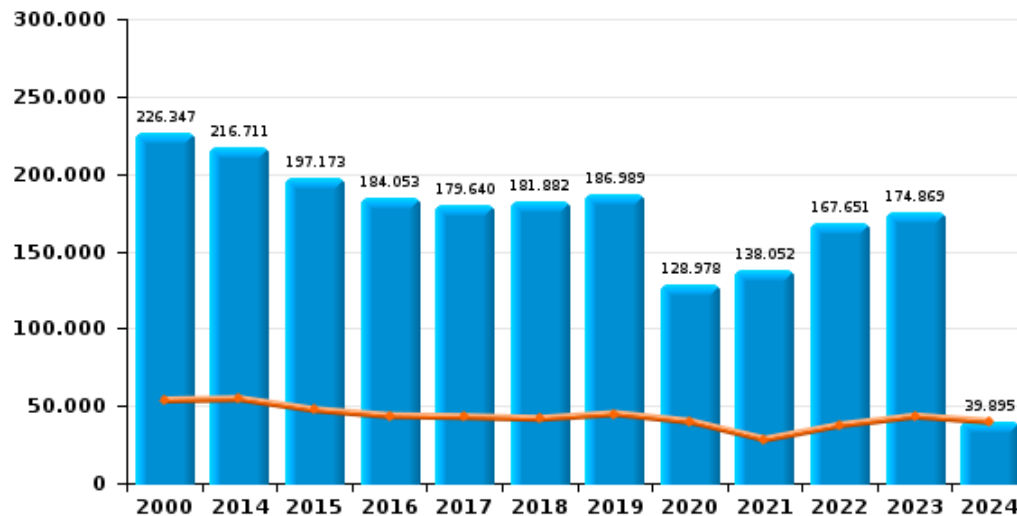
	2000	2014	2015	2016	2017	2018	2019	2020	2021	2022	2023	2024
Diefstal zonder vzo	226.347	216.711	197.173	184.053	179.640	181.882	186.989	128.978	138.052	167.651	174.869	39.895
Diefstal met vzo	200.647	173.667	158.433	142.865	133.569	124.791	119.863	85.963	85.156	95.173	96.977	22.981
Diefstal niet nader bepaald	62.055	1.167	1.088	1.091	1.118	995	955	613	628	1.082	499	140
Afpersing	1.564	3.296	3.444	3.334	3.074	3.664	3.801	3.207	3.320	4.096	4.485	1.053
Andere	178	18	8	9	7	11	3	6	4	8	10	
<b>Totaal</b>	<b>490.791</b>	<b>394.859</b>	<b>360.146</b>	<b>331.352</b>	<b>317.408</b>	<b>311.343</b>	<b>311.611</b>	<b>218.767</b>	<b>227.160</b>	<b>268.010</b>	<b>276.840</b>	<b>64.069</b>



Diefstal met vzo



Diefstal zonder vzo



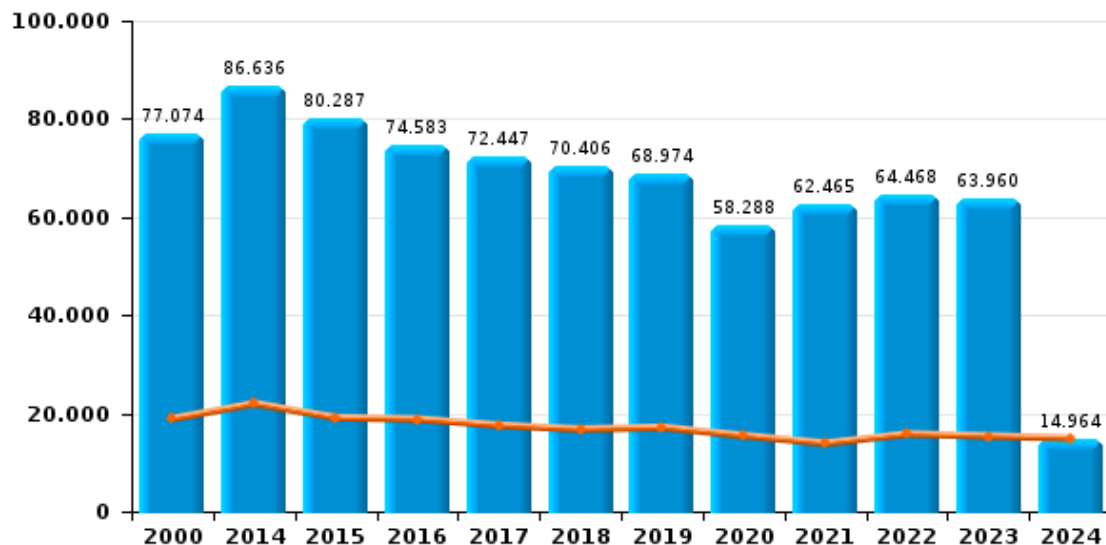


## I.2. Inbreukcategorie : Beschadigen van eigendom (top 5 inbreuken op nationaal niveau 2023)

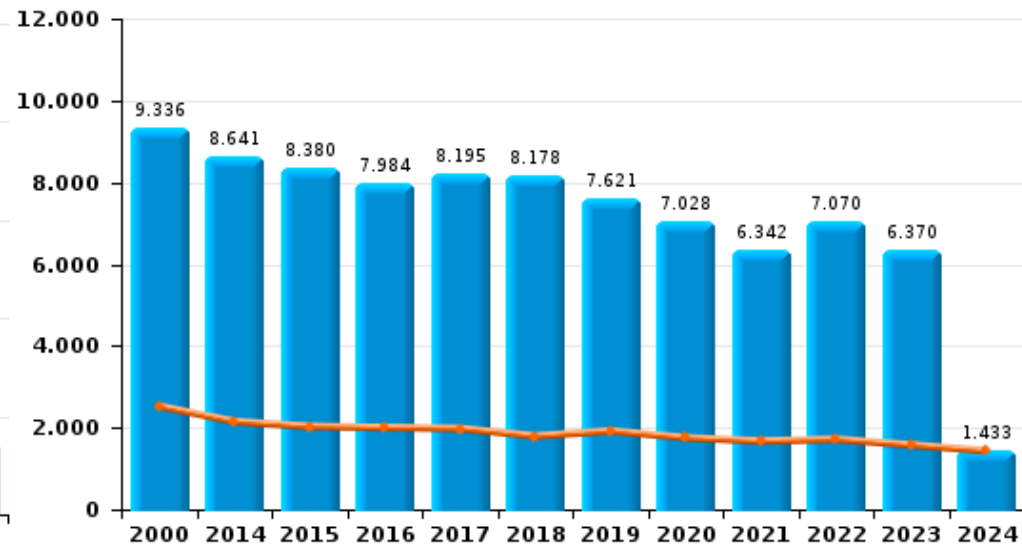
	2000	2014	2015	2016	2017	2018	2019	2020	2021	2022	2023	2024
Vandalisme	77.074	86.636	80.287	74.583	72.447	70.406	68.974	58.288	62.465	64.468	63.960	14.964
Opzettelijke brandstichting	3.876	4.660	4.349	4.228	4.461	4.223	4.030	3.702	3.409	3.760	3.483	722
Onopzettelijke brandstichting	5.460	3.981	4.031	3.756	3.734	3.955	3.591	3.326	2.933	3.310	2.887	711
Vernieling, onbruikbaarmaking, beschadiging	18.066	1.272	1.097	990	1.018	902	915	811	741	617	526	113
Binnendringen in havengebied				29	98	333	517	826	761	261	202	47
Opzettelijke vernieling door ontploffing	105	79	53	61	34	27	52	59	58	81	92	39
<b>Totaal</b>	<b>104.581</b>	<b>96.628</b>	<b>89.817</b>	<b>83.647</b>	<b>81.792</b>	<b>79.846</b>	<b>78.079</b>	<b>67.012</b>	<b>70.367</b>	<b>72.497</b>	<b>71.150</b>	<b>16.596</b>

Jaar   
 Kwartaal 1

Vandalisme



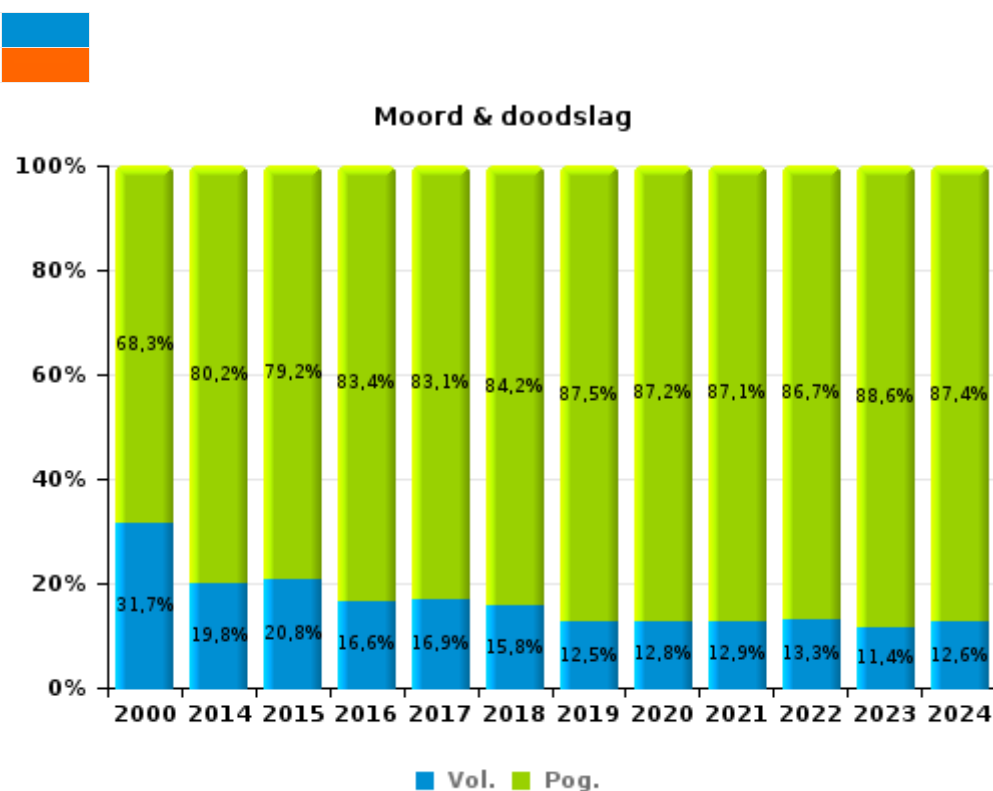
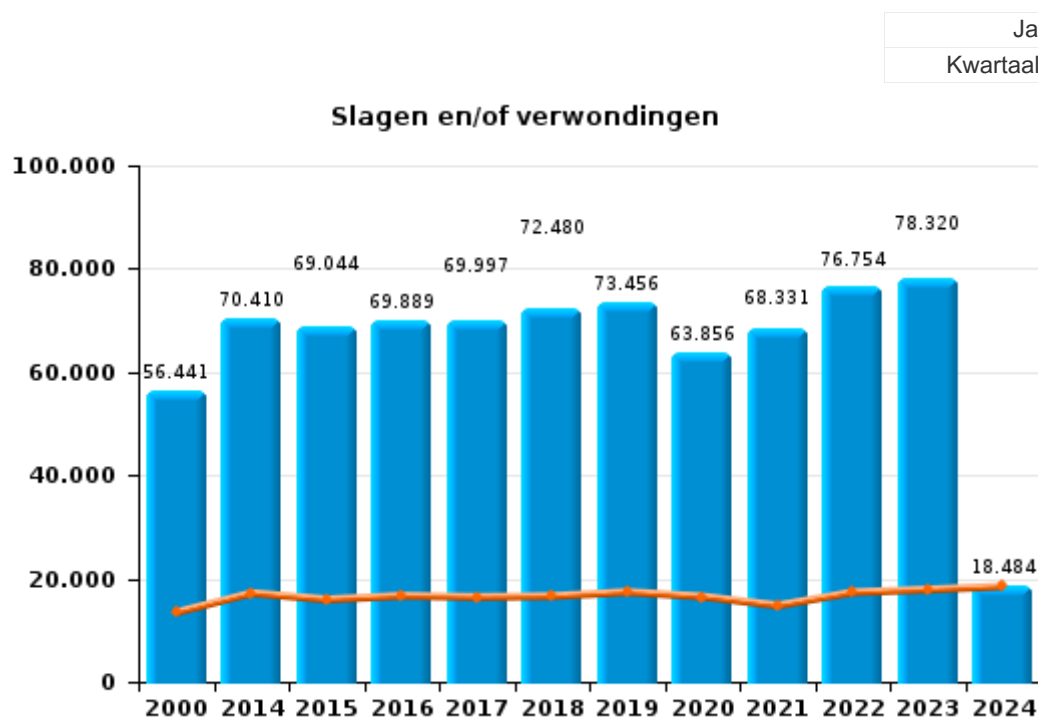
Brandstichting





I.3. Inbreukcategorie : Misdrijven tegen de lichamelijke integriteit (top 5 inbreuken op nationaal niveau 2023)

	2000	2014	2015	2016	2017	2018	2019	2020	2021	2022	2023	2024
<b>Slagen en/of verwondingen</b>	56.441	70.410	69.044	69.889	69.997	72.480	73.456	63.856	68.331	76.754	78.320	18.484
<b>Andere</b>	7.547	9.682	8.790	8.296	8.288	8.315	8.127	7.435	7.311	7.839	8.011	1.911
<b>Moord &amp; doodslag</b>	681	1.059	1.111	1.056	1.169	1.219	1.172	1.166	1.213	1.403	1.407	341
<b>Totaal</b>	<b>64.669</b>	<b>81.151</b>	<b>78.945</b>	<b>79.241</b>	<b>79.454</b>	<b>82.014</b>	<b>82.755</b>	<b>72.457</b>	<b>76.855</b>	<b>85.996</b>	<b>87.738</b>	<b>20.736</b>

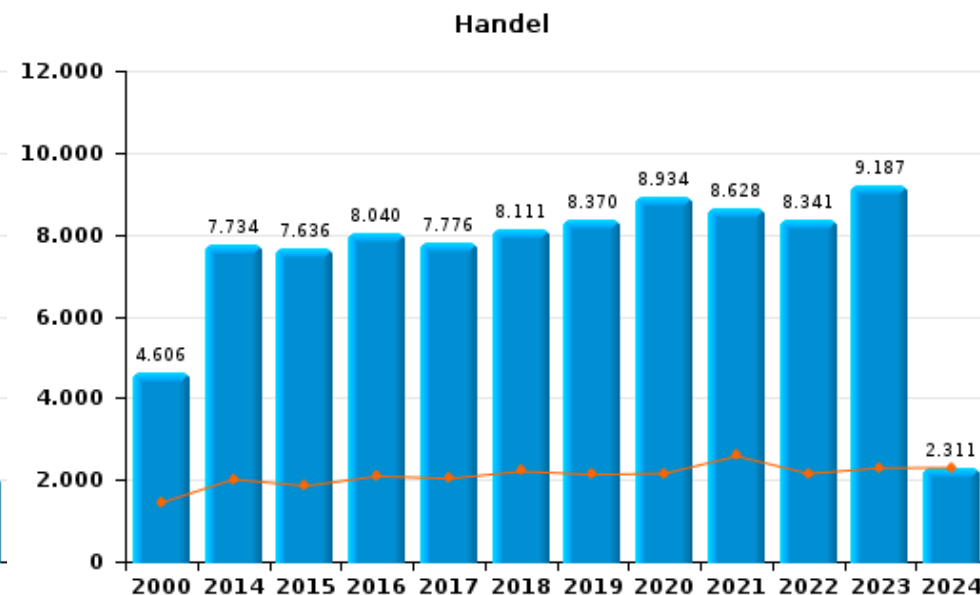
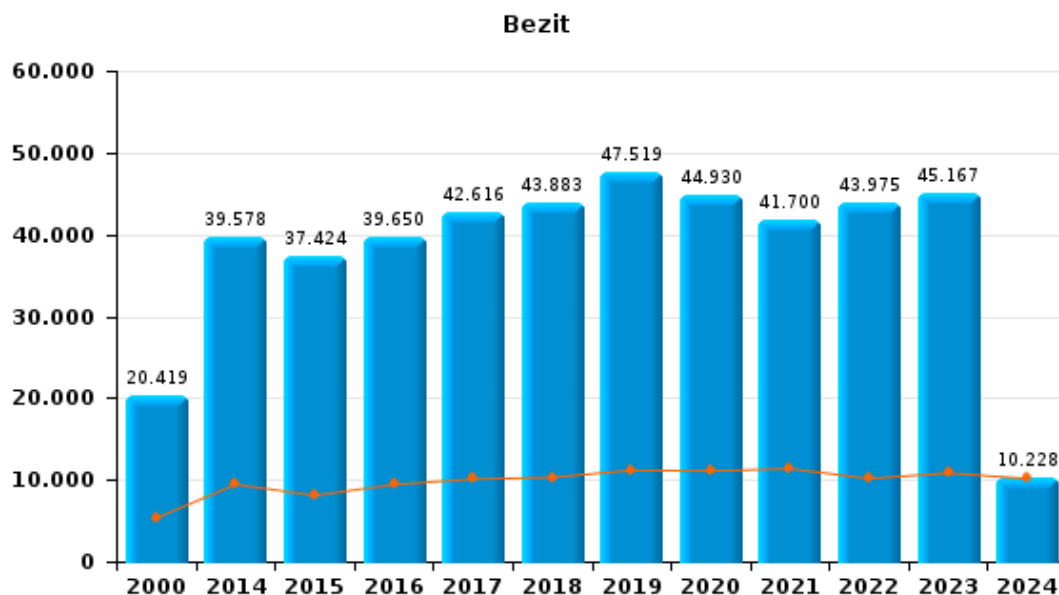




## I.4. Inbreukcategorie : Drugs (top 5 inbreuken op nationaal niveau 2023)

	2000	2014	2015	2016	2017	2018	2019	2020	2021	2022	2023	2024
<b>Bezit</b>	20.419	39.578	37.424	39.650	42.616	43.883	47.519	44.930	41.700	43.975	45.167	10.228
<b>Handel</b>	4.606	7.734	7.636	8.040	7.776	8.111	8.370	8.934	8.628	8.341	9.187	2.311
<b>In- en uitvoer</b>	7.060	2.903	2.838	3.108	3.236	2.987	3.009	2.977	2.153	1.630	1.608	374
<b>Gebruik</b>	16.748	1.362	1.301	1.422	1.371	1.483	1.544	1.487	1.334	1.247	1.461	342
<b>Andere</b>	1.267	1.632	1.412	1.423	1.468	1.584	1.515	1.792	1.489	1.531	1.720	440
<b>Fabricatie</b>	228	1.923	2.047	1.937	1.788	1.737	1.788	1.771	1.434	1.290	1.079	226
<b>Niet-naleving tijdelijk havenverbod</b>											1	
<b>Totaal</b>	<b>50.328</b>	<b>55.132</b>	<b>52.658</b>	<b>55.580</b>	<b>58.255</b>	<b>59.785</b>	<b>63.745</b>	<b>61.891</b>	<b>56.738</b>	<b>58.014</b>	<b>60.223</b>	<b>13.921</b>

Jaar	Kwartaal 1
Jaar	Kwartaal 1





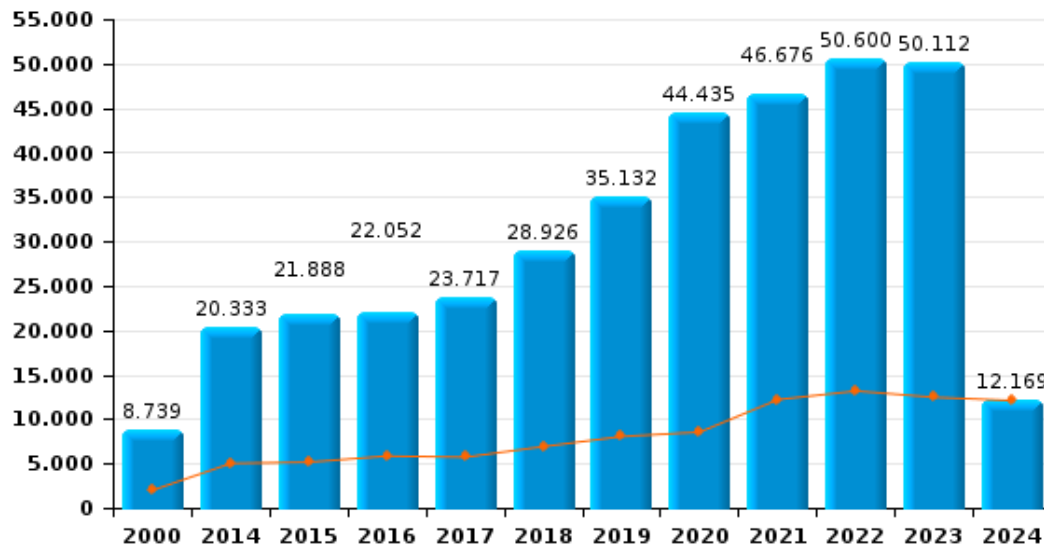


### 1.5. Inbreukcategorie : Bedrog (top 5 inbreuken op nationaal niveau 2023)

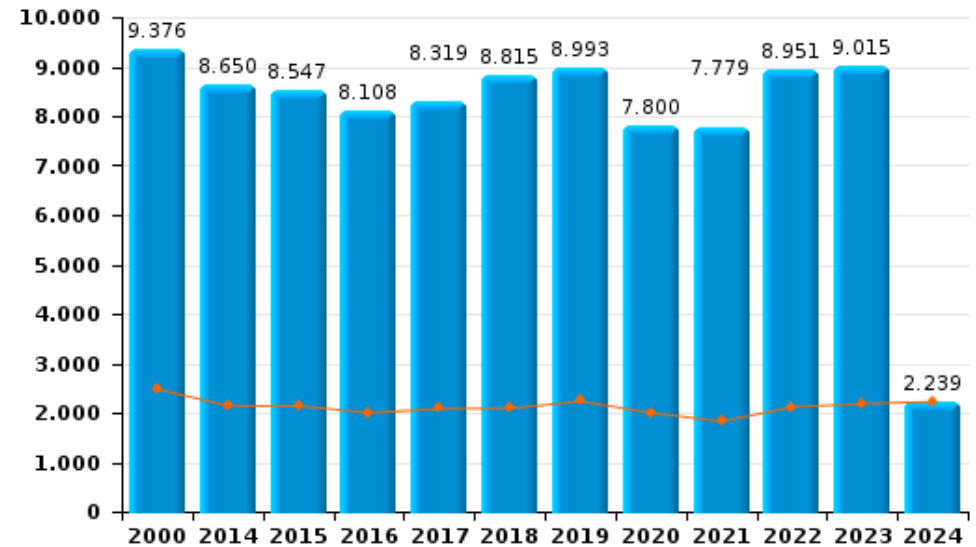
	2000	2014	2015	2016	2017	2018	2019	2020	2021	2022	2023	2024
Oplichting	8.739	20.333	21.888	22.052	23.717	28.926	35.132	44.435	46.676	50.600	50.112	12.169
Misbruik van vertrouwen en verwante misd.	9.376	8.650	8.547	8.108	8.319	8.815	8.993	7.800	7.779	8.951	9.015	2.239
Verduistering en bedrieglijke vernietiging	33.185	6.201	5.885	4.902	4.319	4.490	4.595	4.117	4.615	5.006	4.877	1.049
Fraudes: Andere	4.456	1.560	1.612	1.576	1.575	2.036	2.937	6.604	6.996	5.152	5.115	1.082
Heling	3.879	2.683	2.555	2.509	2.540	2.476	2.717	2.500	2.361	2.639	2.635	589
Flessentrekkerij	5.561	2.165	2.032	1.984	1.869	1.852	1.764	1.087	1.043	1.410	1.493	340
Misd. ivm insolventie	137	1.272	1.226	1.418	1.265	1.086	1.187	804	779	1.175	850	174
Verborgen ruimten vervoermiddelen												11
<b>Totaal</b>	<b>65.333</b>	<b>42.864</b>	<b>43.745</b>	<b>42.549</b>	<b>43.604</b>	<b>49.681</b>	<b>57.325</b>	<b>67.347</b>	<b>70.249</b>	<b>74.933</b>	<b>74.097</b>	<b>17.653</b>

Jaar	Kwartaal 1
■	■

Oplichting



Misbruik van vertrouwen en verwante misd.



# ***POLITIËLE CRIMINALITEITSSTATISTIEKEN***

---

**BELGIË**

***DEEL II : CRIMINELE FIGUREN / FENOMENEN***



### CF Diefstal vervoermiddel

	2000	2014	2015	2016	2017	2018	2019	2020	2021	2022	2023	2024
Autodiefstal	40.801	10.610	10.155	8.959	8.589	7.702	6.877	5.035	4.799	5.379	5.782	1.339
Motodiefstal	1.596	1.523	1.274	1.144	1.107	948	1.066	718	702	915	897	159
Carjacking	1.749	367	383	331	322	284	273	179	218	242	217	37
Homejacking	278	99	61	87	82	68	56	37	47	45	57	15
Garagediefstal	1.387	746	772	674	750	693	538	260	227	271	259	50
Bromfietsdiefstal	11.748	3.657	3.519	3.186	2.977	2.365	2.426	1.896	2.150	2.639	2.747	571
Fietsdiefstal	35.921	35.482	34.557	34.217	33.327	31.388	31.352	24.748	26.866	30.912	30.380	6.030

### CF Inbraak

	2000	2014	2015	2016	2017	2018	2019	2020	2021	2022	2023	2024
Woninginbraak	75.125	72.717	67.149	56.562	53.534	52.496	48.901	34.827	34.588	40.597	38.089	9.730
Inbraak in bedrijf of handelszaak	27.204	17.567	16.011	13.914	13.838	11.797	11.094	7.701	7.108	7.848	8.098	1.905
Inbraak in openbare of overheidsinstelling	8.351	6.349	5.717	5.547	5.310	4.673	4.110	3.109	2.512	2.692	2.711	574
Ramkraak	223	185	161	101	91	106	78	32	15	26	37	6
Inbraak in gebouw (totaal)	109.782	96.466	88.706	75.911	72.553	68.897	64.021	45.584	44.152	51.092	48.848	12.199



### CF Diefstal andere

	2000	2014	2015	2016	2017	2018	2019	2020	2021	2022	2023	2024
Diefstal gewapenderhand	7.885	4.053	4.052	3.583	3.418	3.040	2.981	2.319	2.396	2.388	2.602	659
Diefstal met geweld zonder wapen	20.304	17.875	18.347	16.930	15.630	15.541	15.385	11.194	11.506	13.849	14.764	3.262
Diefstal uit of aan voertuig	96.581	63.430	55.552	54.388	48.521	45.157	47.242	33.488	35.935	38.629	41.878	9.069
Sacjacking uit auto		458	609	623	326	246	221	84	67	68	21	3
Diefstal van wapens en explosieven	1.920	1.835	1.694	1.506	1.513	1.390	1.296	908	909	1.026	1.055	257
Steaming	1	154	141	126	106	75	76	66	44	58	93	26
Handtasroof	3.698	1.976	1.094	907	775	743	538	364	369	383	373	78
Grijpdiefstal	7.709	6.573	6.809	5.880	6.514	6.939	6.455	4.135	4.206	4.813	5.642	1.151
Zakkenrollerij	27.585	33.340	26.892	23.561	23.758	27.027	31.164	16.704	17.352	23.973	27.537	6.521
Winkeldiefstal	15.475	21.817	21.225	21.469	21.237	22.559	22.471	17.891	19.413	23.321	24.685	6.757
Diefstal met list	8.266	8.084	8.011	6.624	6.531	7.395	7.001	4.173	4.389	5.098	5.097	929
Metaaldiefstal	785	2.891	2.579	1.736	1.858	2.029	1.638	1.110	1.351	2.009	1.705	378
Werfdiefstal	3.782	3.813	3.298	3.049	2.915	2.982	2.771	2.457	2.373	2.789	2.499	563
Home-invasie		133	177	186	211	204	201	143	129	143	155	31
Dierendiefstal	994	934	865	780	786	724	674	574	511	522	498	109
Ladingdiefstal	13	801	1.005	1.158	1.317	1.119	1.256	1.250	683	713	941	241

### ICT-criminaliteit

	2000	2014	2015	2016	2017	2018	2019	2020	2021	2022	2023	2024
Betaalkaartfraude	1.050	8.043	8.430	9.903	9.854	9.505	11.811	9.113	10.559	13.442	13.262	2.617
Phishing		303	220	219	474	1.316	2.484	7.557	8.439	8.333	8.005	2.027
Ransomware				49	239	185	183	124	159	158	157	48
Shouldersurfing		758	748	1.097	1.443	1.273	1.477	611	355	354	403	46
Skimming		432	450	475	340	263	392	297	213	291	275	42



### CF Andere

	2000	2014	2015	2016	2017	2018	2019	2020	2021	2022	2023	2024
Geweld tegen beroepen van algemeen belang	1.055	2.357	2.215	2.312	2.404	2.421	2.432	2.211	2.510	2.885	2.790	676
Groepsverkrachting	173	205	194	226	222	229	229	201	252	206	178	35
Graffiti	402	4.345	4.029	3.345	2.988	2.305	2.409	2.447	2.959	2.926	2.813	661
Beschadiging van auto	12.032	42.483	38.998	35.774	34.676	34.252	33.619	26.840	28.049	28.654	28.917	6.762
Steekpartij	268	643	626	641	628	668	639	658	757	829	703	145

### FE Intrafamiliaal geweld (IFG)

	2000	2014	2015	2016	2017	2018	2019	2020	2021	2022	2023	2024
IFG: fysiek, binnen het koppel	6.462	20.205	20.460	20.918	20.837	22.015	22.262	21.358	21.531	23.192	23.277	5.543
IFG: fysiek, tegen afstammelingen	1.017	3.006	3.126	3.339	3.434	3.601	3.754	3.656	3.980	4.113	4.406	1.148
IFG: fysiek, tegen andere leden	10.028	4.077	3.975	4.149	4.225	4.361	4.461	4.514	4.528	4.564	4.942	1.211
IFG: seksueel, binnen het koppel	10	120	106	143	151	154	191	191	215	193	223	62
IFG: seksueel, tegen afstammelingen	641	583	558	688	587	579	644	734	670	298	57	10
IFG: seksueel, tegen andere leden	50	75	67	74	63	61	78	67	72	49	59	7
IFG: psychisch, binnen het koppel	16.335	18.445	16.165	15.932	15.782	15.987	16.179	15.544	16.250	16.481	15.873	3.705
IFG: psychisch, tegen afstammelingen	55	263	370	747	796	822	918	1.014	1.166	1.215	1.232	310
IFG: psychisch, tegen andere leden	85	641	735	939	1.031	1.014	1.053	1.100	1.117	1.078	1.214	288
IFG: economisch, binnen het koppel	186	1.430	1.427	1.410	1.426	1.450	1.467	1.380	1.420	1.448	1.410	336
IFG: economisch, tegen afstammelingen	610	101	119	151	158	169	145	176	181	157	172	35
IFG: economisch, tegen andere leden	7.070	2.964	2.644	2.112	2.070	1.983	1.888	1.490	1.424	1.569	1.608	424

### FE Hormonen en doping

	2000	2014	2015	2016	2017	2018	2019	2020	2021	2022	2023	2024
Humane doping	149	502	530	639	640	623	627	450	404	336	301	66
Illegale vetmesting	72	74	75	72	62	78	72	79	228	69	43	4



### FE Drugs

	2000	2014	2015	2016	2017	2018	2019	2020	2021	2022	2023	2024
Verkoop van cocaïne	84	1.233	1.382	1.638	1.664	1.893	1.976	2.109	2.224	2.427	2.849	709
Import-export van cocaïne	21	230	230	214	296	336	311	264	252	286	234	53
Productie van synthetische drugs		181	166	103	53	84	91	88	86	71	57	12
Import-export van synthetische drugs	86	209	178	304	457	542	610	198	180	137	148	46
Verkoop van synthetische drugs	178	1.419	1.289	1.288	1.190	1.272	1.312	1.253	1.141	1.150	1.281	351
Productie van cannabis (teelt)	25	856	854	879	849	811	822	867	686	543	467	80
Import-export van cannabis in grote hoeve.		71	48	54	40	52	47	54	70	60	139	21
Verkoop van cannabis in grote hoeveelheid		90	88	90	122	109	82	111	156	161	168	43
Import-export van heroïne	23	135	108	100	153	114	71	95	107	78	65	13
Verkoop-handel van heroïne	72	709	671	692	538	516	484	560	655	538	499	107

### FE Wapenzwandel

	2000	2014	2015	2016	2017	2018	2019	2020	2021	2022	2023	2024
Handel en productie van vuurwapen	58	188	323	250	255	259	258	201	202	194	180	50
Handel en productie van niet-vuurwapen	11	91	284	423	198	86	54	31	32	46	31	9

### FE Mensenhandel

	2000	2014	2015	2016	2017	2018	2019	2020	2021	2022	2023	2024
Mensenhandel - economische uitbuiting	115	182	163	179	167	175	166	131	171	162	163	28
Mensenhandel - seksuele uitbuiting	561	430	436	458	409	438	459	444	474	459	651	154



### FE Geweld in de publieke ruimte

	2000	2014	2015	2016	2017	2018	2019	2020	2021	2022	2023	2024
Fysiek geweld (openbaar vervoer)	1.550	1.837	1.769	1.772	1.785	1.842	1.799	1.549	1.872	2.063	2.283	593
Fysiek geweld (openbare weg)	19.710	26.529	25.243	25.412	25.663	26.421	26.411	22.093	24.064	27.428	27.438	5.957
Fysiek geweld (andere openbare plaats)	1.438	1.563	1.458	1.485	1.433	1.555	1.557	1.460	1.761	1.695	1.778	303
Fysiek geweld (publiek toegankelijke plaats)	11.764	10.487	10.337	10.090	9.893	10.146	10.326	6.323	6.902	10.024	10.197	2.366
Seksueel geweld (openbaar vervoer)	239	328	266	371	367	411	447	385	533	559	552	134
Seksueel geweld (openbare weg)	2.050	2.217	1.836	1.725	1.845	1.859	1.919	1.745	1.757	1.933	1.777	410
Seksueel geweld (andere openbare plaats)	515	493	429	458	500	494	499	565	599	523	457	61
Seksueel geweld (publiek toegankelijke plaats)	1.034	1.084	1.082	1.300	1.299	1.434	1.587	1.119	1.444	1.858	1.874	397
Psychisch geweld (openbaar vervoer)	2.324	1.632	1.489	1.365	1.404	1.334	1.354	1.141	1.286	1.305	1.479	368
Psychisch geweld (openbare weg)	14.477	18.509	17.046	16.570	16.925	17.371	17.520	17.414	16.721	17.779	18.618	4.255
Psychisch geweld (andere openbare plaats)	1.730	1.947	1.859	1.798	1.638	1.669	1.683	1.761	1.571	1.603	1.649	372
Psychisch geweld (publiek toegankelijke plaats)	9.555	8.053	8.317	7.854	7.562	7.762	7.958	6.135	6.008	6.866	7.286	1.818
Diefstal gewapenderhand (openbaar vervoer)	316	107	120	89	105	90	75	74	81	65	121	38
Diefstal gewapenderhand (openbare weg)	3.005	1.538	1.500	1.278	1.269	1.075	1.159	860	971	1.020	1.249	294
Diefstal gewapenderhand (andere openbare plaats)	165	133	119	104	111	79	85	92	84	93	92	23
Diefstal gewapenderhand (publiek toegank. plaats)	2.781	1.363	1.486	1.340	1.224	1.094	1.023	740	731	670	589	166
Diefstal geweld zonder wapen (openbaar vervoer)	1.350	1.225	1.196	827	849	859	883	811	848	887	1.323	306
Diefstal geweld zonder wapen (openbare weg)	11.993	10.419	10.808	9.894	9.167	8.576	8.457	5.398	5.678	6.430	7.182	1.580
Diefstal geweld zonder wapen (and. openb. plaats)	532	523	548	518	461	437	471	375	385	387	432	86
Diefstal geweld zonder wapen (pub. toegank. pl.)	3.009	2.487	2.452	2.501	2.273	2.173	2.183	1.509	1.509	1.925	1.897	451

FE Andere

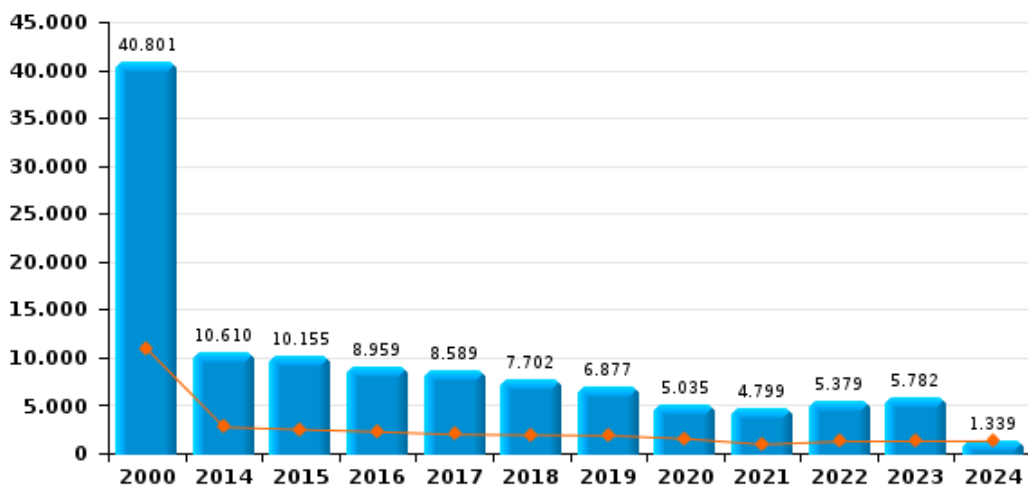
	2000	2014	2015	2016	2017	2018	2019	2020	2021	2022	2023	2024
<b>Nepagenten</b>	73	405	354	252	219	289	213	177	128	182	176	51
<b>Terrorisme, extremisme en radicalisme</b>	3	402	613	801	518	354	278	273	226	211	340	94
<b>Cyberbelaging</b>	2.313	8.392	8.213	7.911	7.688	7.880	8.027	7.922	8.488	8.548	8.999	2.305
<b>Identiteitsfraude</b>	6.694	8.444	9.267	9.015	8.849	9.196	10.042	10.678	11.026	11.291	11.010	2.604



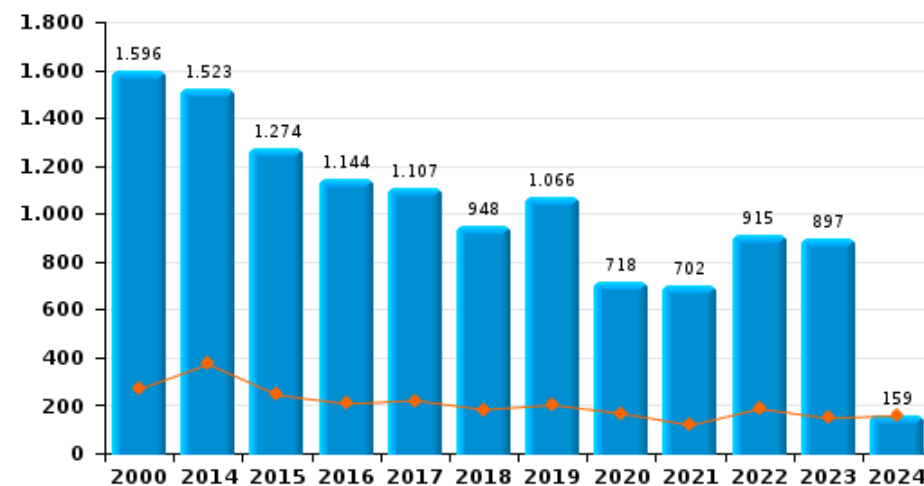


Jaar	<span style="color: blue;">■</span>
Kwartaal 1	<span style="color: orange;">■</span>

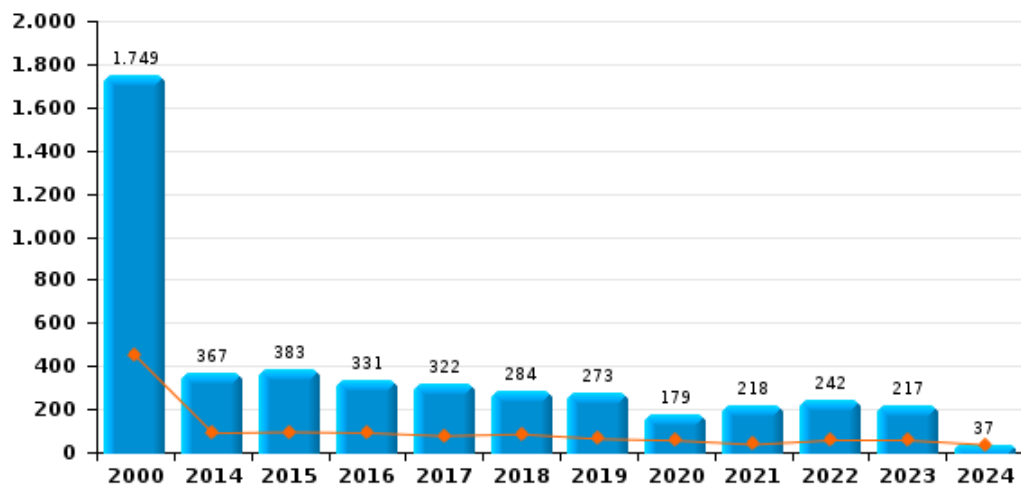
Autodiefstal



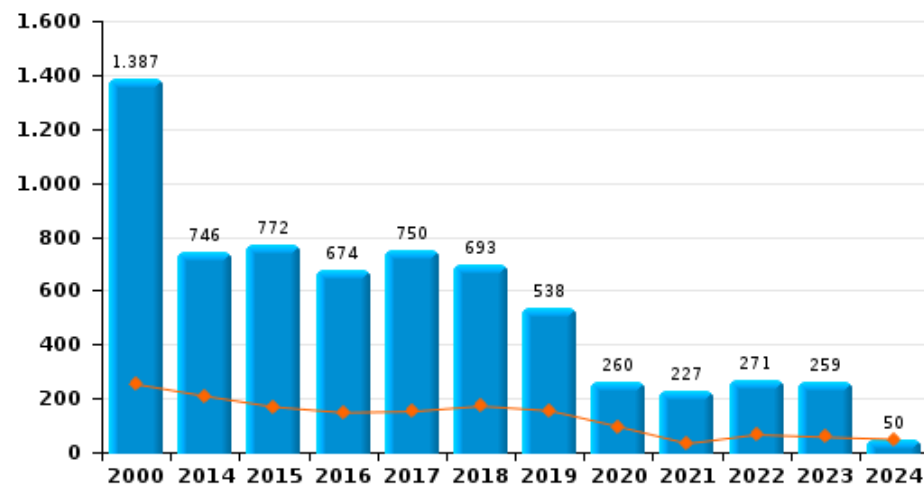
Motodiefstal



Carjacking



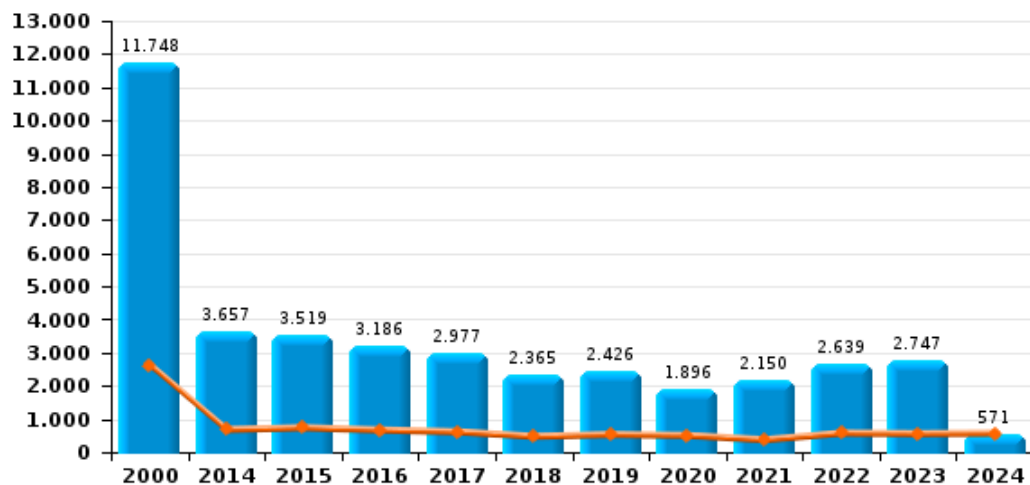
Garagediefstal



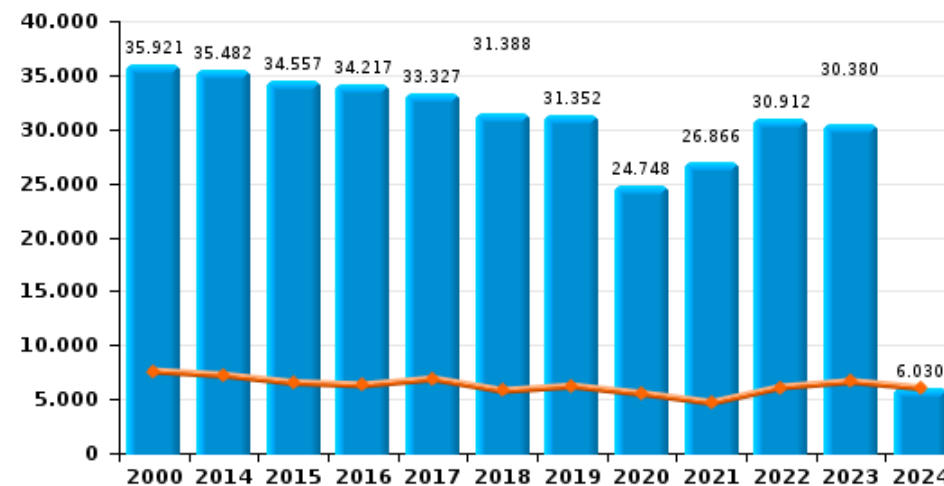


Jaar	<span style="color: blue;">■</span>
Kwartaal 1	<span style="color: orange;">■</span>

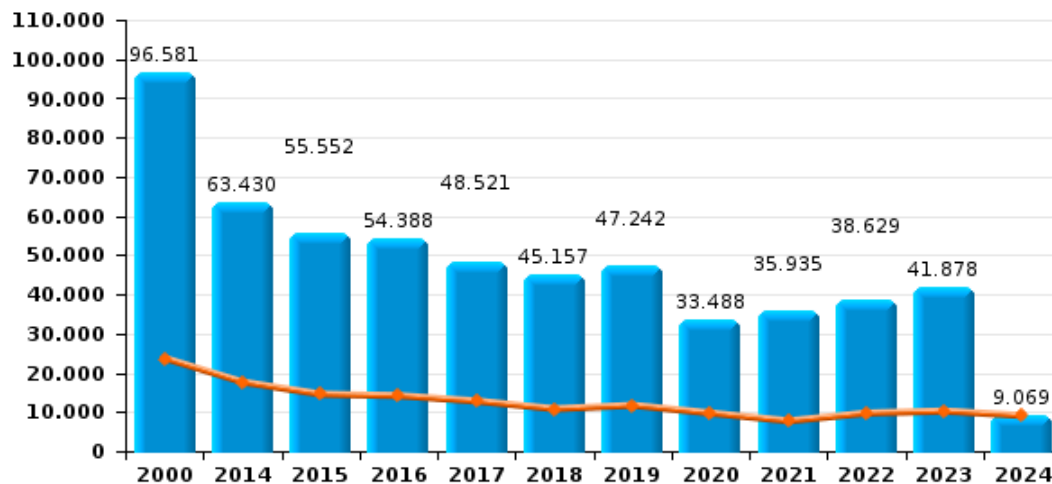
**Bromfietsdiefstal**



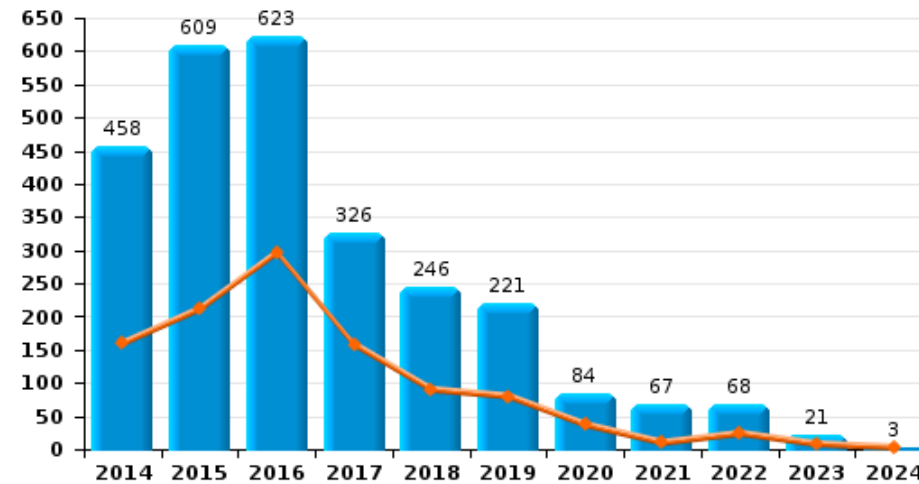
**Fietsdiefstal**



**Diefstal uit of aan voertuig**



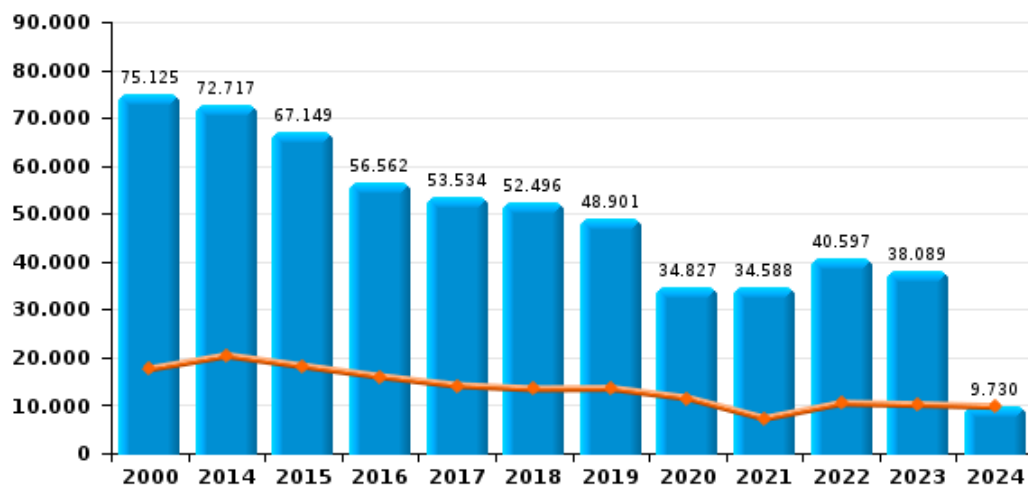
**Sacjacking uit auto**



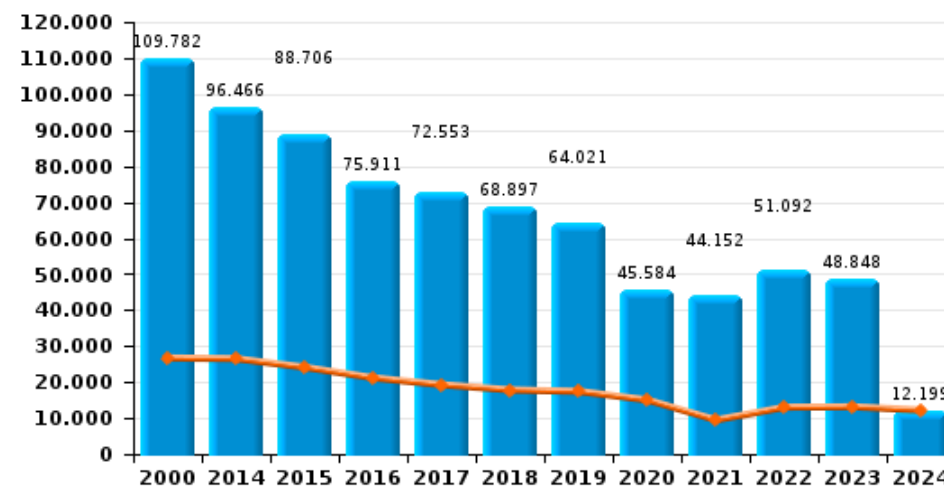


Jaar	<span style="color: blue;">■</span>
Kwartaal 1	<span style="color: orange;">■</span>

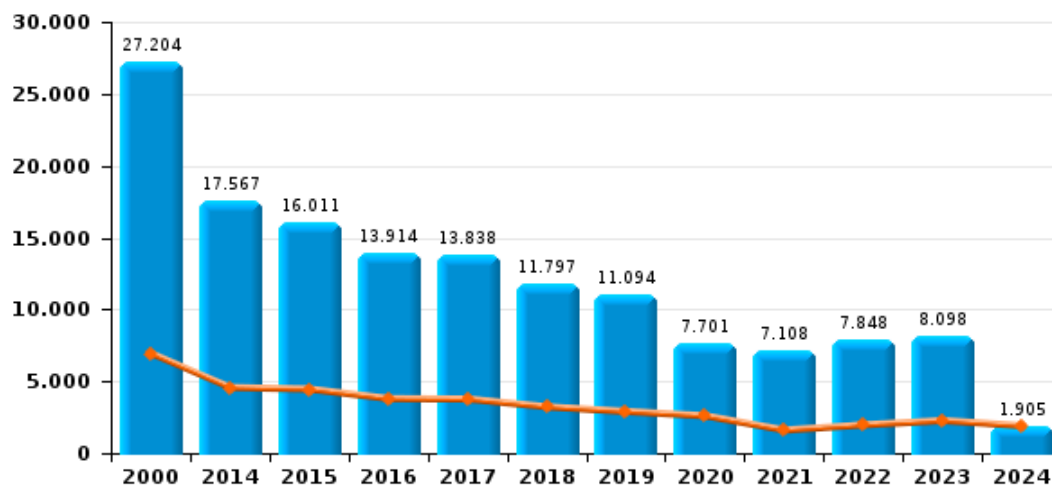
Woninginbraak



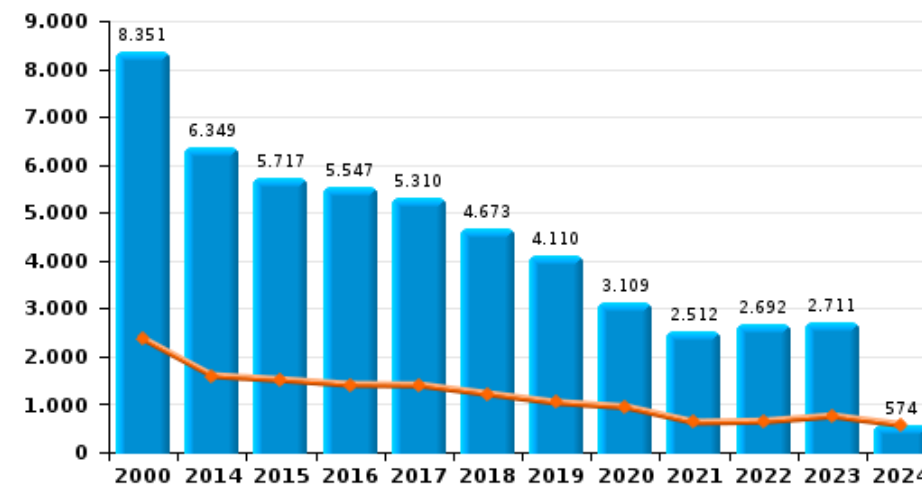
Inbraak in gebouw (totaal)



Inbraak in bedrijf of handelszaak



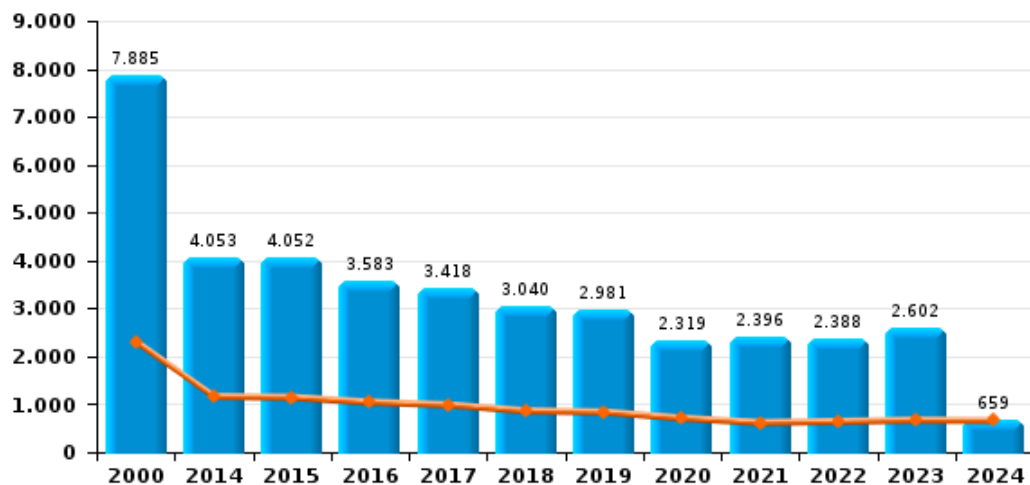
Inbraak in openbare of overheidsinstelling



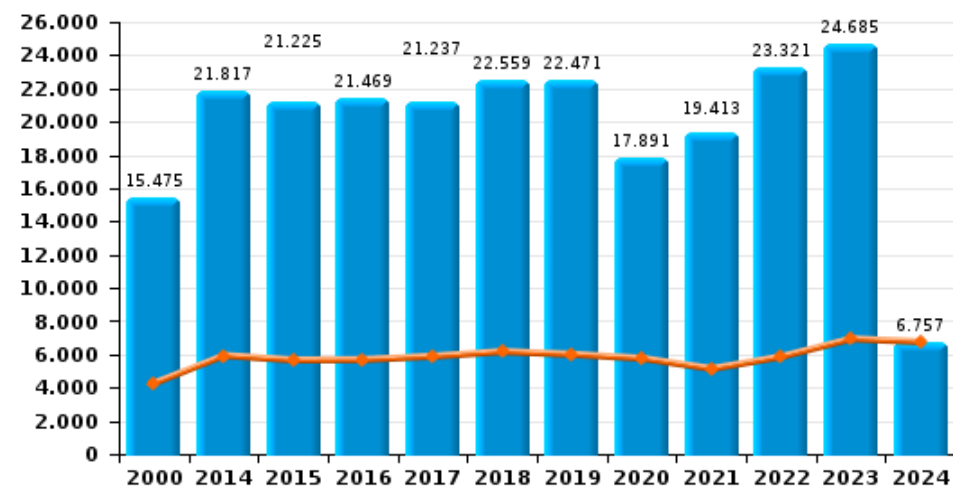


Jaar	<span style="color: blue;">■</span>
Kwartaal 1	<span style="color: orange;">■</span>

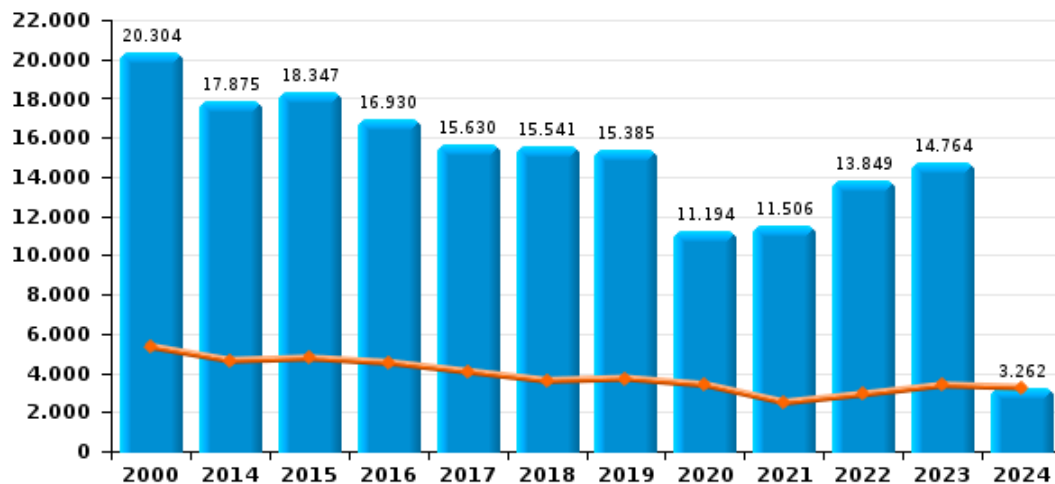
Diefstal gewapenderhand



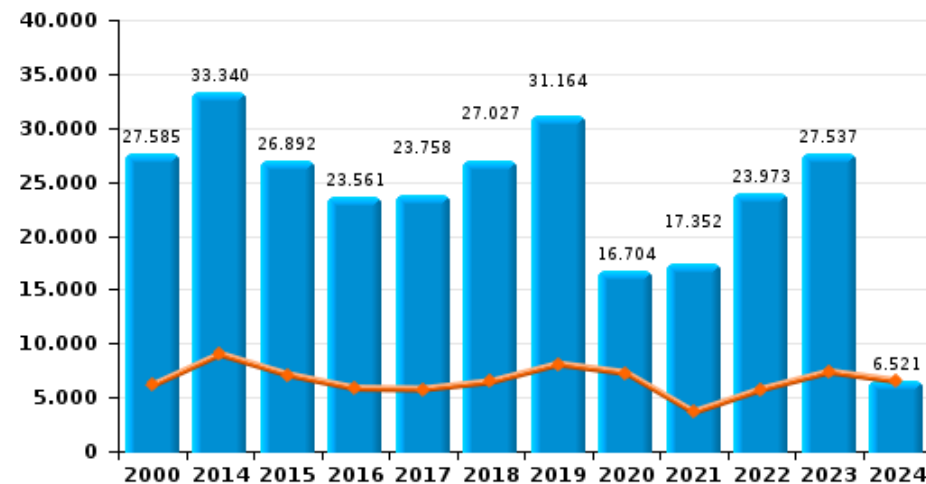
Winkeldiefstal



Diefstal met geweld zonder wapen



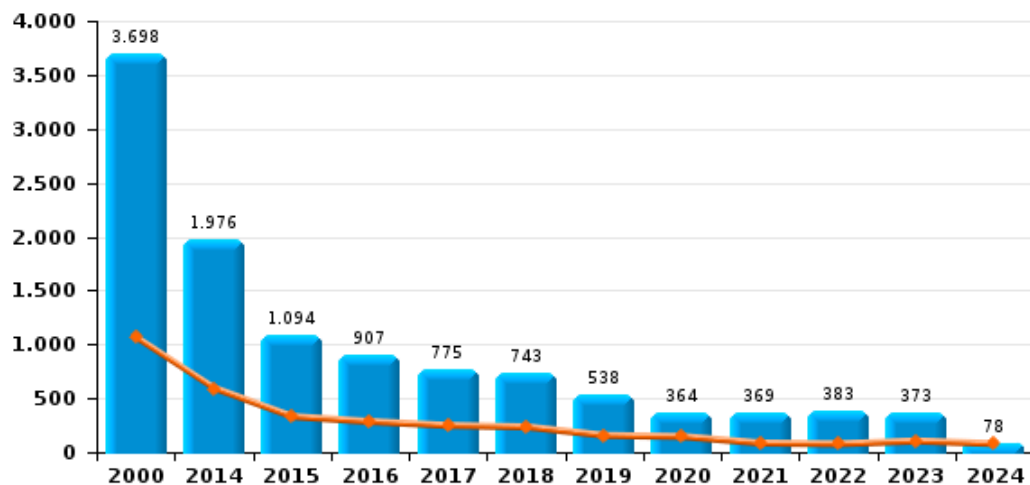
Zakkenrollerij



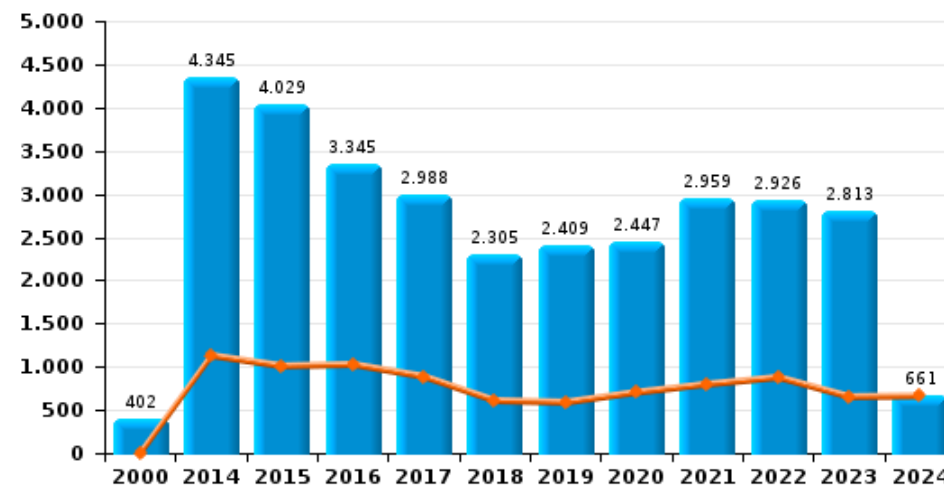


Jaar	<span style="color: blue;">■</span>
Kwartaal 1	<span style="color: orange;">■</span>

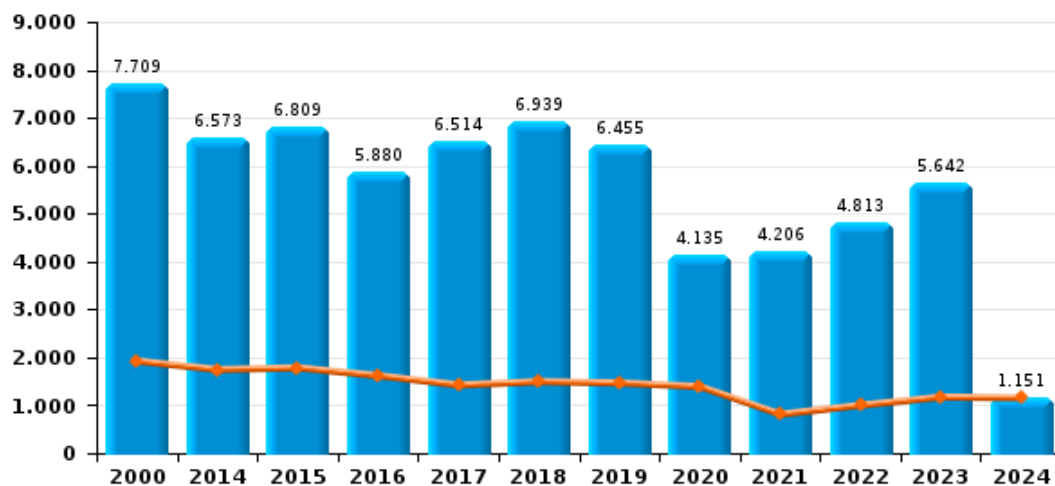
Handtasroof



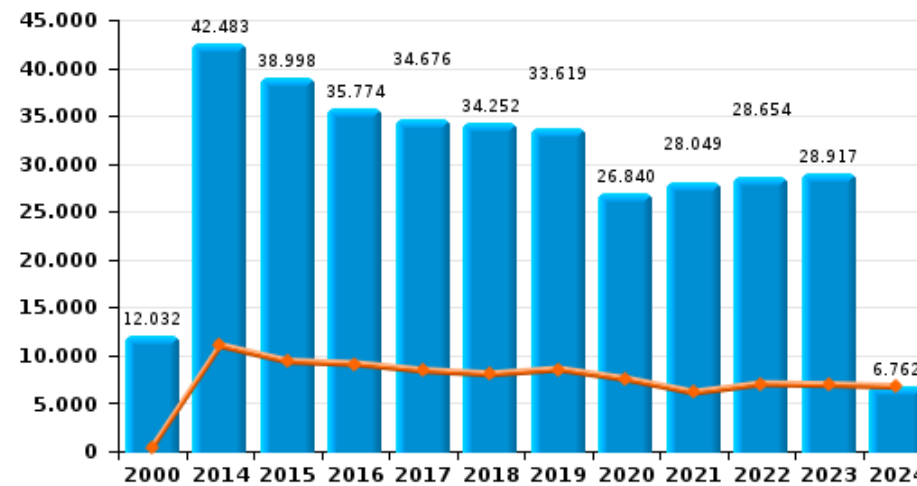
Graffiti



Grijpdiefstal



Beschadiging van auto





## CF Diefstal vervoermiddel

		2000	2014	2015	2016	2017	2018	2019	2020	2021	2022	2023	2024
Autodiefstal	Kwart 1	10.910	2.770	2.535	2.300	2.021	1.958	1.904	1.571	980	1.287	1.323	1.339
	Kwart 2	10.027	2.702	2.523	2.192	2.217	1.897	1.609	954	1.125	1.297	1.467	
	Kwart 3	9.616	2.401	2.493	2.151	2.114	1.973	1.622	1.447	1.317	1.288	1.491	
	Kwart 4	10.248	2.737	2.604	2.316	2.237	1.874	1.742	1.063	1.377	1.507	1.501	
Totaal		40.801	10.610	10.155	8.959	8.589	7.702	6.877	5.035	4.799	5.379	5.782	1.339
Motodiefstal	Kwart 1	270	373	245	208	222	184	203	168	119	187	148	159
	Kwart 2	429	420	366	357	317	304	278	183	185	271	289	
	Kwart 3	510	410	408	334	325	264	261	210	227	249	229	
	Kwart 4	387	320	255	245	243	196	324	157	171	208	231	
Totaal		1.596	1.523	1.274	1.144	1.107	948	1.066	718	702	915	897	159
Carjacking	Kwart 1	449	91	96	92	78	86	64	57	38	58	58	37
	Kwart 2	426	87	93	81	84	71	62	28	41	47	54	
	Kwart 3	383	94	86	79	76	69	64	52	46	75	45	
	Kwart 4	491	95	108	79	84	58	83	42	93	62	60	
Totaal		1.749	367	383	331	322	284	273	179	218	242	217	37
Homejacking	Kwart 1	79	23	15	32	15	24	20	13	5	13	13	15
	Kwart 2	78	36	18	19	24	18	18	7	7	4	15	
	Kwart 3	62	16	13	10	20	16	11	9	15	15	13	
	Kwart 4	59	24	15	26	23	10	7	8	20	13	16	
Totaal		278	99	61	87	82	68	56	37	47	45	57	15



## CF Diefstal vervoermiddel

		2000	2014	2015	2016	2017	2018	2019	2020	2021	2022	2023	2024
Garagediefstal	Kwart 1	254	210	170	149	153	173	156	97	34	67	58	50
	Kwart 2	294	183	159	186	195	156	114	42	54	52	65	
	Kwart 3	372	162	240	155	198	209	117	68	73	67	80	
	Kwart 4	467	191	203	184	204	155	151	53	66	85	56	
Totaal		1.387	746	772	674	750	693	538	260	227	271	259	50

Bromfietsdiefstal	Kwart 1	2.636	680	735	666	611	474	530	502	371	572	557	571
	Kwart 2	3.021	1.004	915	910	838	652	685	438	537	724	813	
	Kwart 3	3.112	1.019	1.002	869	805	659	665	539	657	635	744	
	Kwart 4	2.979	954	867	741	723	580	546	417	585	708	633	
Totaal		11.748	3.657	3.519	3.186	2.977	2.365	2.426	1.896	2.150	2.639	2.747	571

Fietsdiefstal	Kwart 1	7.587	7.205	6.517	6.298	6.871	5.776	6.201	5.506	4.671	6.108	6.628	6.030
	Kwart 2	9.503	9.309	8.902	8.801	9.418	8.371	8.108	5.616	6.208	7.797	8.048	
	Kwart 3	10.510	10.345	10.343	10.347	9.372	9.385	9.577	7.821	8.404	8.888	8.523	
	Kwart 4	8.321	8.623	8.795	8.771	7.666	7.856	7.466	5.805	7.583	8.119	7.181	
Totaal		35.921	35.482	34.557	34.217	33.327	31.388	31.352	24.748	26.866	30.912	30.380	6.030

## CF Inbraak

		2000	2014	2015	2016	2017	2018	2019	2020	2021	2022	2023	2024
Woninginbraak	Kwart 1	17.580	20.343	18.131	15.968	14.105	13.382	13.486	11.469	7.231	10.400	10.116	9.730
	Kwart 2	16.320	15.830	14.711	11.808	11.824	10.330	10.302	5.813	6.489	8.296	7.999	
	Kwart 3	18.569	16.021	14.932	12.276	12.188	11.645	10.590	8.273	8.814	9.338	8.587	
	Kwart 4	22.656	20.523	19.375	16.510	15.417	17.139	14.523	9.272	12.054	12.563	11.387	
Totaal		75.125	72.717	67.149	56.562	53.534	52.496	48.901	34.827	34.588	40.597	38.089	9.730



## CF Inbraak

		2000	2014	2015	2016	2017	2018	2019	2020	2021	2022	2023	2024
Inbraak in bedrijf of handelszaak	Kwart 1	6.936	4.566	4.453	3.791	3.763	3.218	2.897	2.591	1.597	1.962	2.261	1.905
	Kwart 2	6.591	4.576	3.988	3.563	3.453	2.851	2.567	1.572	1.459	1.880	1.992	
	Kwart 3	6.791	3.888	3.578	3.018	3.122	2.804	2.639	1.956	1.956	1.969	1.789	
	Kwart 4	6.886	4.537	3.992	3.542	3.500	2.924	2.991	1.582	2.096	2.037	2.056	
Totaal		27.204	17.567	16.011	13.914	13.838	11.797	11.094	7.701	7.108	7.848	8.098	1.905

Inbraak in openbare of overheidsinstelling	Kwart 1	2.361	1.596	1.512	1.412	1.401	1.218	1.037	946	624	646	756	574
	Kwart 2	2.104	1.669	1.572	1.559	1.409	1.215	1.058	766	621	704	713	
	Kwart 3	1.870	1.435	1.210	1.192	1.265	1.044	955	734	633	656	638	
	Kwart 4	2.016	1.649	1.423	1.384	1.235	1.196	1.060	663	634	686	604	
Totaal		8.351	6.349	5.717	5.547	5.310	4.673	4.110	3.109	2.512	2.692	2.711	574

Ramkraak	Kwart 1	66	37	46	39	26	31	23	7	5	8	9	6
	Kwart 2	68	36	55	21	25	50	28	4	3	1	11	
	Kwart 3	44	47	27	20	7	12	14	8	1	10	4	
	Kwart 4	45	65	33	21	33	13	13	13	6	7	13	
Totaal		223	185	161	101	91	106	78	32	15	26	37	6

Inbraak in gebouw (totaal)	Kwart 1	26.675	26.465	24.059	21.138	19.233	17.800	17.397	14.994	9.442	12.993	13.121	12.199
	Kwart 2	24.790	22.028	20.224	16.899	16.652	14.376	13.911	8.139	8.557	10.866	10.695	
	Kwart 3	27.005	21.304	19.679	16.470	16.555	15.481	14.169	10.952	11.389	11.957	11.002	
	Kwart 4	31.312	26.669	24.744	21.404	20.113	21.240	18.544	11.499	14.764	15.276	14.030	
Totaal		109.782	96.466	88.706	75.911	72.553	68.897	64.021	45.584	44.152	51.092	48.848	12.199

## CF Diefstal andere

		2000	2014	2015	2016	2017	2018	2019	2020	2021	2022	2023	2024
Diefstal gewapenderhand	Kwart 1	2.303	1.160	1.143	1.043	986	861	836	708	616	641	668	659





## CF Diefstal andere

		2000	2014	2015	2016	2017	2018	2019	2020	2021	2022	2023	2024
Diefstal gewapenderhand	Kwart 2	1.839	902	960	735	806	651	689	389	495	563	556	
	Kwart 3	1.727	875	917	743	687	657	609	613	623	546	647	
	Kwart 4	2.016	1.116	1.032	1.062	939	871	847	609	662	638	731	
	<b>Totaal</b>	<b>7.885</b>	<b>4.053</b>	<b>4.052</b>	<b>3.583</b>	<b>3.418</b>	<b>3.040</b>	<b>2.981</b>	<b>2.319</b>	<b>2.396</b>	<b>2.388</b>	<b>2.602</b>	<b>659</b>
Diefstal met geweld zonder wapen	Kwart 1	5.332	4.630	4.752	4.525	4.068	3.606	3.718	3.391	2.495	2.916	3.375	3.262
	Kwart 2	4.876	4.440	4.513	4.225	4.040	3.817	3.958	2.269	2.689	3.255	3.807	
	Kwart 3	4.491	4.029	4.198	4.113	3.779	4.127	3.793	2.984	3.284	4.048	4.033	
	Kwart 4	5.605	4.776	4.884	4.067	3.743	3.991	3.916	2.550	3.038	3.630	3.549	
<b>Totaal</b>	<b>20.304</b>	<b>17.875</b>	<b>18.347</b>	<b>16.930</b>	<b>15.630</b>	<b>15.541</b>	<b>15.385</b>	<b>11.194</b>	<b>11.506</b>	<b>13.849</b>	<b>14.764</b>	<b>3.262</b>	
Diefstal uit of aan voertuig	Kwart 1	23.672	17.599	14.510	14.134	12.756	10.776	11.691	9.686	7.698	9.700	10.210	9.069
	Kwart 2	24.028	15.294	13.545	13.449	12.259	10.525	11.212	6.202	7.360	9.080	10.209	
	Kwart 3	23.356	14.662	13.025	12.339	11.501	11.524	12.116	9.171	9.766	9.518	10.581	
	Kwart 4	25.525	15.875	14.472	14.466	12.005	12.332	12.223	8.429	11.111	10.331	10.878	
<b>Totaal</b>	<b>96.581</b>	<b>63.430</b>	<b>55.552</b>	<b>54.388</b>	<b>48.521</b>	<b>45.157</b>	<b>47.242</b>	<b>33.488</b>	<b>35.935</b>	<b>38.629</b>	<b>41.878</b>	<b>9.069</b>	
Sacjacking uit auto	Kwart 1		160	212	297	158	90	80	37	10	24	8	3
	Kwart 2		76	48	85	35	21	42	15	12	14	3	
	Kwart 3		38	32	35	31	33	40	9	19	12	6	
	Kwart 4		184	317	206	102	102	59	23	26	18	4	
<b>Totaal</b>		<b>458</b>	<b>609</b>	<b>623</b>	<b>326</b>	<b>246</b>	<b>221</b>	<b>84</b>	<b>67</b>	<b>68</b>	<b>21</b>	<b>3</b>	
Diefstal van wapens en explosieven	Kwart 1	460	464	428	409	402	315	329	308	203	248	282	257
	Kwart 2	397	381	403	316	349	326	322	173	194	215	242	
	Kwart 3	481	459	431	337	377	345	315	193	220	269	247	
	Kwart 4	582	531	432	444	385	404	330	234	292	294	284	
<b>Totaal</b>	<b>1.920</b>	<b>1.835</b>	<b>1.694</b>	<b>1.506</b>	<b>1.513</b>	<b>1.390</b>	<b>1.296</b>	<b>908</b>	<b>909</b>	<b>1.026</b>	<b>1.055</b>	<b>257</b>	



## CF Diefstal andere

		2000	2014	2015	2016	2017	2018	2019	2020	2021	2022	2023	2024
Steaming	Kwart 1		57	46	38	37	14	21	23	15	13	26	26
	Kwart 2		31	32	25	26	16	17	9	8	18	28	
	Kwart 3		29	30	21	26	18	17	18	10	13	18	
	Kwart 4	1	37	33	42	17	27	21	16	11	14	21	
Totaal		1	154	141	126	106	75	76	66	44	58	93	26
Handtasroof	Kwart 1	1.065	594	330	283	247	234	155	144	84	76	103	78
	Kwart 2	805	427	229	194	162	156	128	55	77	100	94	
	Kwart 3	750	392	211	194	179	157	115	99	108	102	92	
	Kwart 4	1.078	563	324	236	187	196	140	66	100	105	84	
Totaal		3.698	1.976	1.094	907	775	743	538	364	369	383	373	78
Grijpdiefstal	Kwart 1	1.920	1.742	1.780	1.616	1.420	1.491	1.464	1.387	810	998	1.170	1.151
	Kwart 2	1.734	1.649	1.696	1.375	1.806	1.869	1.699	810	996	1.218	1.523	
	Kwart 3	1.848	1.415	1.499	1.484	1.758	1.905	1.722	1.092	1.326	1.435	1.639	
	Kwart 4	2.207	1.767	1.834	1.405	1.530	1.674	1.570	846	1.074	1.162	1.310	
Totaal		7.709	6.573	6.809	5.880	6.514	6.939	6.455	4.135	4.206	4.813	5.642	1.151
Zakkenrollerij	Kwart 1	6.112	8.996	7.097	5.832	5.759	6.444	8.076	7.260	3.630	5.743	7.362	6.521
	Kwart 2	6.629	8.080	6.555	5.698	5.450	6.060	7.083	2.262	3.578	5.576	7.080	
	Kwart 3	6.965	7.974	6.998	6.007	6.113	6.934	7.176	3.949	4.634	5.556	6.212	
	Kwart 4	7.879	8.290	6.242	6.024	6.436	7.589	8.829	3.233	5.510	7.098	6.883	
Totaal		27.585	33.340	26.892	23.561	23.758	27.027	31.164	16.704	17.352	23.973	27.537	6.521



## CF Diefstal andere

		2000	2014	2015	2016	2017	2018	2019	2020	2021	2022	2023	2024
Winkeldiefstal	Kwart 1	4.271	5.928	5.659	5.683	5.882	6.168	5.997	5.756	5.136	5.860	6.932	6.757
	Kwart 2	3.644	5.258	5.177	5.456	5.050	5.430	5.219	3.424	4.271	5.451	5.736	
	Kwart 3	3.354	4.974	5.010	4.747	4.888	5.332	5.226	4.478	4.695	5.266	5.657	
	Kwart 4	4.206	5.657	5.379	5.583	5.417	5.629	6.029	4.233	5.311	6.744	6.360	
Totaal		15.475	21.817	21.225	21.469	21.237	22.559	22.471	17.891	19.413	23.321	24.685	6.757
Diefstal met list	Kwart 1	2.240	2.105	2.075	1.762	1.581	1.830	2.075	1.413	937	1.114	1.359	929
	Kwart 2	2.083	2.073	2.113	1.547	1.641	1.707	1.789	759	957	1.291	1.353	
	Kwart 3	1.852	1.840	1.896	1.593	1.540	1.910	1.494	1.040	1.161	1.333	1.361	
	Kwart 4	2.091	2.066	1.927	1.722	1.769	1.948	1.643	961	1.334	1.360	1.024	
Totaal		8.266	8.084	8.011	6.624	6.531	7.395	7.001	4.173	4.389	5.098	5.097	929
Metaaldiefstal	Kwart 1	192	855	685	450	487	457	496	339	254	481	477	378
	Kwart 2	186	765	773	445	473	504	416	265	326	527	462	
	Kwart 3	217	699	630	449	468	538	383	277	379	490	398	
	Kwart 4	190	572	491	392	430	530	343	229	392	511	368	
Totaal		785	2.891	2.579	1.736	1.858	2.029	1.638	1.110	1.351	2.009	1.705	378
Werfdiefstal	Kwart 1	899	1.020	867	766	751	773	723	673	545	774	703	563
	Kwart 2	1.012	1.054	942	866	746	813	714	618	578	723	705	
	Kwart 3	952	841	726	707	704	651	669	581	618	624	536	
	Kwart 4	919	898	763	710	714	745	665	585	632	668	555	
Totaal		3.782	3.813	3.298	3.049	2.915	2.982	2.771	2.457	2.373	2.789	2.499	563



## CF Diefstal andere

		2000	2014	2015	2016	2017	2018	2019	2020	2021	2022	2023	2024
Home-invasie	Kwart 1		37	53	56	65	63	57	48	31	34	36	31
	Kwart 2		24	41	39	49	33	48	24	29	27	30	
	Kwart 3		31	41	30	46	59	54	33	40	36	31	
	Kwart 4		41	42	61	51	49	42	38	29	46	58	
Totaal			133	177	186	211	204	201	143	129	143	155	31
Dierendiefstal	Kwart 1	210	178	140	173	163	119	151	115	98	129	107	109
	Kwart 2	288	305	278	208	238	212	190	183	155	166	150	
	Kwart 3	267	243	238	229	207	227	177	139	152	123	134	
	Kwart 4	229	208	209	170	178	166	156	137	106	104	107	
Totaal		994	934	865	780	786	724	674	574	511	522	498	109
Ladingdiefstal	Kwart 1		204	272	226	360	367	388	428	232	133	268	241
	Kwart 2	1	208	284	271	273	215	269	267	144	163	230	
	Kwart 3	8	168	177	291	263	206	224	313	126	194	198	
	Kwart 4	4	221	272	370	421	331	375	242	181	223	245	
Totaal		13	801	1.005	1.158	1.317	1.119	1.256	1.250	683	713	941	241

## ICT-criminaliteit

		2000	2014	2015	2016	2017	2018	2019	2020	2021	2022	2023	2024
Betaalkaartfraude	Kwart 1	280	2.240	1.966	2.438	2.707	2.307	2.900	2.195	2.105	3.136	3.677	2.617
	Kwart 2	263	2.077	1.902	2.577	2.462	1.858	2.826	2.003	2.174	3.395	3.240	
	Kwart 3	271	1.859	2.137	2.246	2.230	2.392	3.195	2.494	3.084	3.404	3.355	
	Kwart 4	236	1.867	2.425	2.642	2.455	2.948	2.890	2.421	3.196	3.507	2.990	
Totaal		1.050	8.043	8.430	9.903	9.854	9.505	11.811	9.113	10.559	13.442	13.262	2.617



## ICT-criminaliteit

		2000	2014	2015	2016	2017	2018	2019	2020	2021	2022	2023	2024
Phishing	Kwart 1		60	54	59	75	261	386	1.310	2.080	2.627	2.018	2.027
	Kwart 2		98	41	55	118	382	458	2.268	1.515	2.053	1.623	
	Kwart 3		52	47	49	145	313	581	1.787	1.817	1.710	2.183	
	Kwart 4		93	78	56	136	360	1.059	2.192	3.027	1.943	2.181	
Totaal			303	220	219	474	1.316	2.484	7.557	8.439	8.333	8.005	2.027
Ransomware	Kwart 1				2	62	52	43	44	44	48	30	48
	Kwart 2				2	56	49	43	31	32	29	25	
	Kwart 3				8	45	36	51	20	28	39	50	
	Kwart 4				37	76	48	46	29	55	42	52	
Totaal					49	239	185	183	124	159	158	157	48
Shouldersurfing	Kwart 1		219	166	286	375	384	471	287	93	74	185	46
	Kwart 2		187	185	284	290	186	264	82	80	99	87	
	Kwart 3		185	213	174	378	293	384	128	97	84	64	
	Kwart 4		167	184	353	400	410	358	114	85	97	67	
Totaal			758	748	1.097	1.443	1.273	1.477	611	355	354	403	46
Skimming	Kwart 1		155	84	131	87	61	74	61	64	66	86	42
	Kwart 2		117	94	139	90	58	113	85	32	92	60	
	Kwart 3		85	123	92	81	83	111	78	37	61	81	
	Kwart 4		75	149	113	82	61	94	73	80	72	48	
Totaal			432	450	475	340	263	392	297	213	291	275	42

## CF Andere

		2000	2014	2015	2016	2017	2018	2019	2020	2021	2022	2023	2024
Geweld tegen beroepen van algemeen belang	Kwart 1	261	617	554	565	586	603	585	582	600	676	689	676



## CF Andere

		2000	2014	2015	2016	2017	2018	2019	2020	2021	2022	2023	2024
Geweld tegen beroepen van algemeen belang	Kwart 2	281	603	570	633	645	653	594	508	663	727	754	
	Kwart 3	251	517	521	575	556	562	569	594	610	724	674	
	Kwart 4	262	620	570	539	617	603	684	527	637	758	673	
	<b>Totaal</b>	<b>1.055</b>	<b>2.357</b>	<b>2.215</b>	<b>2.312</b>	<b>2.404</b>	<b>2.421</b>	<b>2.432</b>	<b>2.211</b>	<b>2.510</b>	<b>2.885</b>	<b>2.790</b>	<b>676</b>
Groepsverkrachting	Kwart 1	44	61	46	50	47	61	39	46	48	45	40	35
	Kwart 2	50	39	50	51	63	62	52	45	65	62	49	
	Kwart 3	37	46	60	76	59	51	72	66	72	53	37	
	Kwart 4	42	59	38	49	53	55	66	44	67	46	52	
<b>Totaal</b>	<b>173</b>	<b>205</b>	<b>194</b>	<b>226</b>	<b>222</b>	<b>229</b>	<b>229</b>	<b>201</b>	<b>252</b>	<b>206</b>	<b>178</b>	<b>35</b>	
Graffiti	Kwart 1	3	1.128	1.008	1.025	885	606	588	703	797	876	652	661
	Kwart 2	54	1.285	1.119	866	817	573	648	605	757	836	833	
	Kwart 3	176	947	880	725	698	523	543	557	669	601	574	
	Kwart 4	169	985	1.022	729	588	603	630	582	736	613	754	
<b>Totaal</b>	<b>402</b>	<b>4.345</b>	<b>4.029</b>	<b>3.345</b>	<b>2.988</b>	<b>2.305</b>	<b>2.409</b>	<b>2.447</b>	<b>2.959</b>	<b>2.926</b>	<b>2.813</b>	<b>661</b>	
Beschadiging van auto	Kwart 1	462	11.029	9.381	9.119	8.426	8.054	8.560	7.535	6.133	7.031	6.937	6.762
	Kwart 2	2.205	10.695	10.029	9.114	9.206	8.666	8.447	5.879	7.135	7.674	7.570	
	Kwart 3	4.382	10.370	9.516	8.908	8.490	8.757	8.351	7.469	7.619	6.895	7.334	
	Kwart 4	4.983	10.389	10.072	8.633	8.554	8.775	8.261	5.957	7.162	7.054	7.076	
<b>Totaal</b>	<b>12.032</b>	<b>42.483</b>	<b>38.998</b>	<b>35.774</b>	<b>34.676</b>	<b>34.252</b>	<b>33.619</b>	<b>26.840</b>	<b>28.049</b>	<b>28.654</b>	<b>28.917</b>	<b>6.762</b>	
Steekpartij	Kwart 1	83	148	138	168	140	145	139	156	163	204	180	145
	Kwart 2	78	158	130	165	138	194	179	172	203	213	203	
	Kwart 3	59	175	211	175	198	167	157	185	184	212	176	
	Kwart 4	48	162	147	133	152	162	164	145	207	200	144	
<b>Totaal</b>	<b>268</b>	<b>643</b>	<b>626</b>	<b>641</b>	<b>628</b>	<b>668</b>	<b>639</b>	<b>658</b>	<b>757</b>	<b>829</b>	<b>703</b>	<b>145</b>	



## FE Intrafamiliaal geweld (IFG)

		2000	2014	2015	2016	2017	2018	2019	2020	2021	2022	2023	2024
IFG: fysiek, binnen het koppel	Kwart 1	1.464	4.864	4.742	5.047	4.793	5.047	5.188	5.259	5.078	5.274	5.413	5.543
	Kwart 2	1.633	5.333	5.311	5.534	5.444	5.539	5.739	5.265	5.479	6.082	6.107	
	Kwart 3	1.744	5.102	5.343	5.479	5.383	5.902	5.676	5.908	5.675	6.242	6.124	
	Kwart 4	1.621	4.906	5.064	4.858	5.217	5.527	5.659	4.926	5.299	5.594	5.633	
<b>Totaal</b>		<b>6.462</b>	<b>20.205</b>	<b>20.460</b>	<b>20.918</b>	<b>20.837</b>	<b>22.015</b>	<b>22.262</b>	<b>21.358</b>	<b>21.531</b>	<b>23.192</b>	<b>23.277</b>	<b>5.543</b>
IFG: fysiek, tegen afstammelingen	Kwart 1	240	746	748	797	882	872	903	884	996	971	1.024	1.148
	Kwart 2	269	791	808	923	886	953	1.006	888	1.036	1.095	1.194	
	Kwart 3	249	757	814	830	860	873	934	1.013	990	1.085	1.089	
	Kwart 4	259	712	756	789	806	903	911	871	958	962	1.099	
<b>Totaal</b>		<b>1.017</b>	<b>3.006</b>	<b>3.126</b>	<b>3.339</b>	<b>3.434</b>	<b>3.601</b>	<b>3.754</b>	<b>3.656</b>	<b>3.980</b>	<b>4.113</b>	<b>4.406</b>	<b>1.148</b>
IFG: fysiek, tegen andere leden	Kwart 1	2.388	986	907	1.056	987	1.062	1.041	1.115	1.074	1.121	1.154	1.211
	Kwart 2	2.725	1.070	1.002	1.104	1.111	1.072	1.189	1.120	1.183	1.159	1.240	
	Kwart 3	2.557	1.050	1.052	1.076	1.066	1.174	1.134	1.227	1.239	1.183	1.334	
	Kwart 4	2.358	971	1.014	913	1.061	1.053	1.097	1.052	1.032	1.101	1.214	
<b>Totaal</b>		<b>10.028</b>	<b>4.077</b>	<b>3.975</b>	<b>4.149</b>	<b>4.225</b>	<b>4.361</b>	<b>4.461</b>	<b>4.514</b>	<b>4.528</b>	<b>4.564</b>	<b>4.942</b>	<b>1.211</b>
IFG: seksueel, binnen het koppel	Kwart 1	2	29	19	37	34	31	32	42	45	50	48	62
	Kwart 2	2	36	24	31	42	41	45	50	54	43	58	
	Kwart 3	3	30	33	38	41	41	63	51	65	46	64	
	Kwart 4	3	25	30	37	34	41	51	48	51	54	53	
<b>Totaal</b>		<b>10</b>	<b>120</b>	<b>106</b>	<b>143</b>	<b>151</b>	<b>154</b>	<b>191</b>	<b>191</b>	<b>215</b>	<b>193</b>	<b>223</b>	<b>62</b>



## FE Intrafamiliaal geweld (IFG)

		2000	2014	2015	2016	2017	2018	2019	2020	2021	2022	2023	2024
IFG: seksueel, tegen afstammelingen	Kwart 1	196	155	147	180	132	150	185	171	167	159	19	10
	Kwart 2	142	148	153	172	156	133	154	179	169	111	10	
	Kwart 3	131	133	124	186	150	132	168	203	160	13	10	
	Kwart 4	172	147	134	150	149	164	137	181	174	15	18	
Totaal		641	583	558	688	587	579	644	734	670	298	57	10
IFG: seksueel, tegen andere leden	Kwart 1	13	23	14	22	11	17	20	17	21	16	14	7
	Kwart 2	12	22	11	13	16	18	17	20	13	12	19	
	Kwart 3	11	18	20	18	15	12	21	18	21	14	18	
	Kwart 4	14	12	22	21	21	14	20	12	17	7	8	
Totaal		50	75	67	74	63	61	78	67	72	49	59	7
IFG: psychisch, binnen het koppel	Kwart 1	3.817	4.610	3.877	3.952	3.987	3.910	3.760	3.827	4.018	3.953	3.930	3.705
	Kwart 2	4.085	4.653	4.053	3.808	3.707	3.737	3.961	3.701	3.957	4.042	3.706	
	Kwart 3	4.085	4.617	4.094	4.152	4.005	4.313	4.248	4.073	4.208	4.161	4.294	
	Kwart 4	4.348	4.565	4.141	4.020	4.083	4.027	4.210	3.943	4.067	4.325	3.943	
Totaal		16.335	18.445	16.165	15.932	15.782	15.987	16.179	15.544	16.250	16.481	15.873	3.705
IFG: psychisch, tegen afstammelingen	Kwart 1	17	52	63	183	208	197	197	205	295	294	305	310
	Kwart 2	11	65	74	177	191	207	234	241	325	308	328	
	Kwart 3	17	73	82	196	201	217	259	290	279	306	295	
	Kwart 4	10	73	151	191	196	201	228	278	267	307	304	
Totaal		55	263	370	747	796	822	918	1.014	1.166	1.215	1.232	310





## FE Intrafamiliaal geweld (IFG)

		2000	2014	2015	2016	2017	2018	2019	2020	2021	2022	2023	2024
IFG: psychisch, tegen andere leden	Kwart 1	23	171	191	219	238	292	234	247	286	252	284	288
	Kwart 2	26	140	178	232	246	263	250	248	298	252	315	
	Kwart 3	18	160	164	265	277	237	266	314	285	297	306	
	Kwart 4	18	170	202	223	270	222	303	291	248	277	309	
<b>Totaal</b>		<b>85</b>	<b>641</b>	<b>735</b>	<b>939</b>	<b>1.031</b>	<b>1.014</b>	<b>1.053</b>	<b>1.100</b>	<b>1.117</b>	<b>1.078</b>	<b>1.214</b>	<b>288</b>
IFG: economisch, binnen het koppel	Kwart 1	56	321	367	335	347	323	352	323	337	357	362	336
	Kwart 2	44	344	327	350	364	366	374	341	313	376	315	
	Kwart 3	41	412	376	357	369	400	379	394	397	363	385	
	Kwart 4	45	353	357	368	346	361	362	322	373	352	348	
<b>Totaal</b>		<b>186</b>	<b>1.430</b>	<b>1.427</b>	<b>1.410</b>	<b>1.426</b>	<b>1.450</b>	<b>1.467</b>	<b>1.380</b>	<b>1.420</b>	<b>1.448</b>	<b>1.410</b>	<b>336</b>
IFG: economisch, tegen afstammelingen	Kwart 1	155	19	24	40	32	41	35	36	44	35	39	35
	Kwart 2	149	30	33	33	47	48	38	46	49	36	40	
	Kwart 3	147	27	30	45	47	42	35	49	47	39	50	
	Kwart 4	159	25	32	33	32	38	37	45	41	47	43	
<b>Totaal</b>		<b>610</b>	<b>101</b>	<b>119</b>	<b>151</b>	<b>158</b>	<b>169</b>	<b>145</b>	<b>176</b>	<b>181</b>	<b>157</b>	<b>172</b>	<b>35</b>
IFG: economisch, tegen andere leden	Kwart 1	1.841	794	736	544	525	487	508	373	344	358	408	424
	Kwart 2	1.705	741	670	561	520	506	443	312	377	374	407	
	Kwart 3	1.753	778	641	520	543	502	521	402	365	446	415	
	Kwart 4	1.771	651	597	487	482	488	416	403	338	391	378	
<b>Totaal</b>		<b>7.070</b>	<b>2.964</b>	<b>2.644</b>	<b>2.112</b>	<b>2.070</b>	<b>1.983</b>	<b>1.888</b>	<b>1.490</b>	<b>1.424</b>	<b>1.569</b>	<b>1.608</b>	<b>424</b>



## FE Hormonen en doping

		2000	2014	2015	2016	2017	2018	2019	2020	2021	2022	2023	2024
Humane doping	Kwart 1	50	130	125	153	166	146	173	143	142	61	85	66
	Kwart 2	39	154	140	212	192	171	164	79	122	78	85	
	Kwart 3	29	95	115	113	110	153	148	127	65	90	69	
	Kwart 4	31	123	150	161	172	153	142	101	75	107	62	
<b>Totaal</b>		<b>149</b>	<b>502</b>	<b>530</b>	<b>639</b>	<b>640</b>	<b>623</b>	<b>627</b>	<b>450</b>	<b>404</b>	<b>336</b>	<b>301</b>	<b>66</b>
Illegale vetmesting	Kwart 1	20	21	27	19	22	21	16	22	49	27	12	4
	Kwart 2	28	18	14	21	17	16	25	18	144	19	11	
	Kwart 3	11	24	12	13	8	16	17	11	16	11	13	
	Kwart 4	13	11	22	19	15	25	14	28	19	12	7	
<b>Totaal</b>		<b>72</b>	<b>74</b>	<b>75</b>	<b>72</b>	<b>62</b>	<b>78</b>	<b>72</b>	<b>79</b>	<b>228</b>	<b>69</b>	<b>43</b>	<b>4</b>

## FE Drugs

		2000	2014	2015	2016	2017	2018	2019	2020	2021	2022	2023	2024
Verkoop van cocaïne	Kwart 1	35	313	309	410	434	546	490	507	604	615	700	709
	Kwart 2	24	313	321	406	386	449	459	544	534	569	698	
	Kwart 3	12	299	366	420	420	454	497	498	559	601	756	
	Kwart 4	13	308	386	402	424	444	530	560	527	642	695	
<b>Totaal</b>		<b>84</b>	<b>1.233</b>	<b>1.382</b>	<b>1.638</b>	<b>1.664</b>	<b>1.893</b>	<b>1.976</b>	<b>2.109</b>	<b>2.224</b>	<b>2.427</b>	<b>2.849</b>	<b>709</b>
Import-export van cocaïne	Kwart 1	6	70	50	60	76	82	104	68	102	71	59	53
	Kwart 2	5	53	61	56	65	68	73	62	43	65	57	
	Kwart 3	4	55	52	53	82	95	59	65	54	74	40	
	Kwart 4	6	52	67	45	73	91	75	69	53	76	78	
<b>Totaal</b>		<b>21</b>	<b>230</b>	<b>230</b>	<b>214</b>	<b>296</b>	<b>336</b>	<b>311</b>	<b>264</b>	<b>252</b>	<b>286</b>	<b>234</b>	<b>53</b>



## FE Drugs

		2000	2014	2015	2016	2017	2018	2019	2020	2021	2022	2023	2024
Productie van synthetische drugs	Kwart 1		31	96	20	12	25	20	31	26	13	21	12
	Kwart 2		46	25	19	14	20	25	17	26	14	10	
	Kwart 3		76	23	35	10	17	29	22	24	20	12	
	Kwart 4		28	22	29	17	22	17	18	10	24	14	
Totaal			181	166	103	53	84	91	88	86	71	57	12
Import-export van synthetische drugs	Kwart 1	23	38	60	72	133	104	277	65	62	26	49	46
	Kwart 2	18	44	41	90	67	79	134	54	43	38	41	
	Kwart 3	21	67	43	59	156	108	107	41	42	34	18	
	Kwart 4	24	60	34	83	101	251	92	38	33	39	40	
Totaal		86	209	178	304	457	542	610	198	180	137	148	46
Verkoop van synthetische drugs	Kwart 1	43	323	303	313	285	333	312	345	304	275	293	351
	Kwart 2	42	341	314	344	273	297	309	327	291	288	300	
	Kwart 3	41	386	354	327	329	341	392	269	297	320	351	
	Kwart 4	52	369	318	304	303	301	299	312	249	267	337	
Totaal		178	1.419	1.289	1.288	1.190	1.272	1.312	1.253	1.141	1.150	1.281	351
Productie van cannabis (teelt)	Kwart 1	5	181	176	195	180	176	164	148	152	116	104	80
	Kwart 2	8	226	210	216	225	198	180	218	183	124	127	
	Kwart 3	8	256	247	277	274	239	298	287	207	179	121	
	Kwart 4	4	193	221	191	170	198	180	214	144	124	115	
Totaal		25	856	854	879	849	811	822	867	686	543	467	80



## FE Drugs

		2000	2014	2015	2016	2017	2018	2019	2020	2021	2022	2023	2024
Import-export van cannabis in grote hoeve.	Kwart 1		20	9	12	12	18	14	8	19	13	21	21
	Kwart 2		19	10	15	11	10	13	14	21	18	81	
	Kwart 3		7	8	6	11	13	11	16	7	11	25	
	Kwart 4		25	21	21	6	11	9	16	23	18	12	
	<b>Totaal</b>		<b>71</b>	<b>48</b>	<b>54</b>	<b>40</b>	<b>52</b>	<b>47</b>	<b>54</b>	<b>70</b>	<b>60</b>	<b>139</b>	<b>21</b>
Verkoop van cannabis in grote hoeveelheid	Kwart 1		17	24	25	38	37	20	27	46	43	35	43
	Kwart 2		15	21	21	23	19	25	31	43	37	44	
	Kwart 3		31	27	18	34	26	14	22	36	39	47	
	Kwart 4		27	16	26	27	27	23	31	31	42	42	
	<b>Totaal</b>		<b>90</b>	<b>88</b>	<b>90</b>	<b>122</b>	<b>109</b>	<b>82</b>	<b>111</b>	<b>156</b>	<b>161</b>	<b>168</b>	<b>43</b>
Import-export van heroïne	Kwart 1	8	42	23	34	33	34	28	16	38	26	20	13
	Kwart 2	6	34	24	23	36	34	16	16	18	18	16	
	Kwart 3	5	29	29	21	49	30	9	26	32	21	15	
	Kwart 4	4	30	32	22	35	16	18	37	19	13	14	
	<b>Totaal</b>	<b>23</b>	<b>135</b>	<b>108</b>	<b>100</b>	<b>153</b>	<b>114</b>	<b>71</b>	<b>95</b>	<b>107</b>	<b>78</b>	<b>65</b>	<b>13</b>
Verkoop-handel van heroïne	Kwart 1	21	194	140	209	148	141	140	113	186	158	155	107
	Kwart 2	19	180	169	206	142	118	111	158	167	129	136	
	Kwart 3	17	178	162	137	124	132	131	142	165	119	120	
	Kwart 4	15	157	200	140	124	125	102	147	137	132	88	
	<b>Totaal</b>	<b>72</b>	<b>709</b>	<b>671</b>	<b>692</b>	<b>538</b>	<b>516</b>	<b>484</b>	<b>560</b>	<b>655</b>	<b>538</b>	<b>499</b>	<b>107</b>



## FE Wapenzwandel

		2000	2014	2015	2016	2017	2018	2019	2020	2021	2022	2023	2024
Handel en productie van vuurwapen	Kwart 1	19	49	124	57	53	53	87	57	61	50	44	50
	Kwart 2	11	61	68	78	65	52	60	41	43	50	45	
	Kwart 3	9	40	65	53	83	48	58	33	44	52	45	
	Kwart 4	19	38	66	62	54	106	53	70	54	42	46	
<b>Totaal</b>		<b>58</b>	<b>188</b>	<b>323</b>	<b>250</b>	<b>255</b>	<b>259</b>	<b>258</b>	<b>201</b>	<b>202</b>	<b>194</b>	<b>180</b>	<b>50</b>
Handel en productie van niet-vuurwapen	Kwart 1	3	23	44	166	89	22	17	8	13	14	7	9
	Kwart 2	1	17	63	83	58	18	14	8	8	11	8	
	Kwart 3	4	26	70	91	40	22	13	5	4	10	11	
	Kwart 4	3	25	107	83	11	24	10	10	7	11	5	
<b>Totaal</b>		<b>11</b>	<b>91</b>	<b>284</b>	<b>423</b>	<b>198</b>	<b>86</b>	<b>54</b>	<b>31</b>	<b>32</b>	<b>46</b>	<b>31</b>	<b>9</b>

## FE Mensenhandel

		2000	2014	2015	2016	2017	2018	2019	2020	2021	2022	2023	2024
Mensenhandel - economische uitbuiting	Kwart 1	29	46	36	42	38	43	45	34	41	30	35	28
	Kwart 2	33	41	50	56	44	46	38	26	47	43	43	
	Kwart 3	21	36	38	43	36	43	32	34	35	53	48	
	Kwart 4	32	59	39	38	49	43	51	37	48	36	37	
<b>Totaal</b>		<b>115</b>	<b>182</b>	<b>163</b>	<b>179</b>	<b>167</b>	<b>175</b>	<b>166</b>	<b>131</b>	<b>171</b>	<b>162</b>	<b>163</b>	<b>28</b>
Mensenhandel - seksuele uitbuiting	Kwart 1	142	109	126	100	106	135	128	114	144	95	220	154
	Kwart 2	149	119	113	107	116	110	108	86	97	96	159	
	Kwart 3	115	96	101	108	102	95	102	114	116	102	132	
	Kwart 4	155	106	96	143	85	98	121	130	117	166	140	
<b>Totaal</b>		<b>561</b>	<b>430</b>	<b>436</b>	<b>458</b>	<b>409</b>	<b>438</b>	<b>459</b>	<b>444</b>	<b>474</b>	<b>459</b>	<b>651</b>	<b>154</b>



## FE Geweld in de publieke ruimte

		2000	2014	2015	2016	2017	2018	2019	2020	2021	2022	2023	2024
Fysiek geweld (openbaar vervoer)	Kwart 1	465	534	487	492	490	516	492	484	465	541	587	593
	Kwart 2	373	437	444	423	419	462	440	252	514	526	602	
	Kwart 3	340	373	386	400	396	378	379	400	379	463	537	
	Kwart 4	372	493	452	457	480	486	488	413	514	533	557	
Totaal		1.550	1.837	1.769	1.772	1.785	1.842	1.799	1.549	1.872	2.063	2.283	593
Fysiek geweld (openbare weg)	Kwart 1	4.420	6.051	5.264	5.508	5.568	5.445	5.903	5.260	4.494	5.801	5.728	5.957
	Kwart 2	5.541	7.153	6.973	6.917	7.119	7.234	7.210	5.460	6.526	7.560	7.634	
	Kwart 3	5.282	6.894	6.862	7.254	6.940	7.383	7.038	6.953	7.047	7.582	7.691	
	Kwart 4	4.467	6.431	6.144	5.733	6.036	6.359	6.260	4.420	5.997	6.485	6.385	
Totaal		19.710	26.529	25.243	25.412	25.663	26.421	26.411	22.093	24.064	27.428	27.438	5.957
Fysiek geweld (andere openbare plaats)	Kwart 1	280	346	273	282	285	282	318	266	366	327	334	303
	Kwart 2	413	459	433	409	402	417	461	436	535	447	579	
	Kwart 3	440	429	445	481	444	512	471	495	542	553	542	
	Kwart 4	305	329	307	313	302	344	307	263	318	368	323	
Totaal		1.438	1.563	1.458	1.485	1.433	1.555	1.557	1.460	1.761	1.695	1.778	303
Fysiek geweld (publiek toegankelijke plaats)	Kwart 1	3.055	2.720	2.655	2.605	2.412	2.493	2.559	2.238	994	2.127	2.432	2.366
	Kwart 2	3.039	2.524	2.524	2.608	2.444	2.502	2.497	1.083	1.521	2.767	2.685	
	Kwart 3	2.812	2.483	2.487	2.405	2.506	2.672	2.475	1.894	2.157	2.515	2.544	
	Kwart 4	2.858	2.760	2.671	2.472	2.531	2.479	2.795	1.108	2.230	2.615	2.536	
Totaal		11.764	10.487	10.337	10.090	9.893	10.146	10.326	6.323	6.902	10.024	10.197	2.366



## FE Geweld in de publieke ruimte

		2000	2014	2015	2016	2017	2018	2019	2020	2021	2022	2023	2024
Seksueel geweld (openbaar vervoer)	Kwart 1	58	99	66	105	91	109	107	113	145	140	127	134
	Kwart 2	74	83	82	94	96	91	116	62	139	157	160	
	Kwart 3	42	62	53	71	66	114	102	108	109	118	124	
	Kwart 4	65	84	65	101	114	97	122	102	140	144	141	
Totaal		239	328	266	371	367	411	447	385	533	559	552	134
Seksueel geweld (openbare weg)	Kwart 1	449	554	381	384	404	417	422	402	350	427	417	410
	Kwart 2	590	612	507	475	549	487	500	468	446	505	470	
	Kwart 3	565	573	547	512	476	565	556	530	483	574	513	
	Kwart 4	446	478	401	354	416	390	441	345	478	427	377	
Totaal		2.050	2.217	1.836	1.725	1.845	1.859	1.919	1.745	1.757	1.933	1.777	410
Seksueel geweld (andere openbare plaats)	Kwart 1	84	92	66	68	82	68	71	75	88	91	63	61
	Kwart 2	151	165	139	141	173	131	138	186	195	181	154	
	Kwart 3	178	148	148	192	150	192	196	214	207	168	160	
	Kwart 4	102	88	76	57	95	103	94	90	109	83	80	
Totaal		515	493	429	458	500	494	499	565	599	523	457	61
Seksueel geweld (publiek toegankelijke plaats)	Kwart 1	238	241	243	307	276	317	425	334	268	384	434	397
	Kwart 2	252	275	278	310	353	355	363	197	307	484	491	
	Kwart 3	300	322	313	414	370	441	440	341	457	570	504	
	Kwart 4	244	246	248	269	300	321	359	247	412	420	445	
Totaal		1.034	1.084	1.082	1.300	1.299	1.434	1.587	1.119	1.444	1.858	1.874	397



## FE Geweld in de publieke ruimte

		2000	2014	2015	2016	2017	2018	2019	2020	2021	2022	2023	2024
Psychisch geweld (openbaar vervoer)	Kwart 1	613	486	425	377	394	382	362	313	344	326	374	368
	Kwart 2	545	419	375	341	367	298	361	223	384	332	365	
	Kwart 3	536	314	320	327	299	314	275	287	279	295	382	
	Kwart 4	630	413	369	320	344	340	356	318	279	352	358	
Totaal		2.324	1.632	1.489	1.365	1.404	1.334	1.354	1.141	1.286	1.305	1.479	368
Psychisch geweld (openbare weg)	Kwart 1	3.193	4.486	3.872	3.845	3.831	3.861	4.107	3.732	3.994	3.977	4.128	4.255
	Kwart 2	3.987	5.011	4.635	4.410	4.621	4.732	4.650	4.442	4.417	4.728	4.980	
	Kwart 3	3.964	4.718	4.507	4.597	4.397	4.661	4.525	5.134	4.464	4.742	5.130	
	Kwart 4	3.333	4.294	4.032	3.718	4.076	4.117	4.238	4.106	3.846	4.332	4.380	
Totaal		14.477	18.509	17.046	16.570	16.925	17.371	17.520	17.414	16.721	17.779	18.618	4.255
Psychisch geweld (andere openbare plaats)	Kwart 1	433	497	434	442	399	386	384	383	404	362	356	372
	Kwart 2	454	520	487	462	440	443	451	479	436	408	462	
	Kwart 3	444	484	466	471	388	464	452	470	404	412	440	
	Kwart 4	399	446	472	423	411	376	396	429	327	421	391	
Totaal		1.730	1.947	1.859	1.798	1.638	1.669	1.683	1.761	1.571	1.603	1.649	372
Psychisch geweld (publiek toegankelijke plaats)	Kwart 1	2.504	2.068	2.008	2.056	1.875	1.899	1.992	1.734	1.353	1.592	1.856	1.818
	Kwart 2	2.475	1.988	2.015	1.998	1.899	1.887	2.018	1.313	1.371	1.743	1.796	
	Kwart 3	2.210	1.915	2.094	1.913	1.818	2.071	1.960	1.698	1.577	1.676	1.803	
	Kwart 4	2.366	2.082	2.200	1.887	1.970	1.905	1.988	1.390	1.707	1.855	1.831	
Totaal		9.555	8.053	8.317	7.854	7.562	7.762	7.958	6.135	6.008	6.866	7.286	1.818





## FE Geweld in de publieke ruimte

		2000	2014	2015	2016	2017	2018	2019	2020	2021	2022	2023	2024
Diefstal gewapenderhand (openbaar vervoer)	Kwart 1	111	31	35	22	41	20	25	29	21	19	33	38
	Kwart 2	51	24	29	21	16	26	15	13	19	11	26	
	Kwart 3	66	18	27	18	11	23	15	14	15	22	24	
	Kwart 4	88	34	29	28	37	21	20	18	26	13	38	
<b>Totaal</b>		<b>316</b>	<b>107</b>	<b>120</b>	<b>89</b>	<b>105</b>	<b>90</b>	<b>75</b>	<b>74</b>	<b>81</b>	<b>65</b>	<b>121</b>	<b>38</b>
Diefstal gewapenderhand (openbare weg)	Kwart 1	815	463	376	363	344	276	298	237	219	248	269	294
	Kwart 2	695	338	349	259	309	228	289	161	211	256	278	
	Kwart 3	673	331	345	300	282	261	239	239	282	234	365	
	Kwart 4	822	406	430	356	334	310	333	223	259	282	337	
<b>Totaal</b>		<b>3.005</b>	<b>1.538</b>	<b>1.500</b>	<b>1.278</b>	<b>1.269</b>	<b>1.075</b>	<b>1.159</b>	<b>860</b>	<b>971</b>	<b>1.020</b>	<b>1.249</b>	<b>294</b>
Diefstal gewapenderhand (andere openbare plaats)	Kwart 1	59	34	35	26	24	8	21	21	17	18	29	23
	Kwart 2	34	33	28	23	39	15	18	22	29	32	19	
	Kwart 3	38	20	27	20	27	32	25	21	21	18	19	
	Kwart 4	34	46	29	35	21	24	21	28	17	25	25	
<b>Totaal</b>		<b>165</b>	<b>133</b>	<b>119</b>	<b>104</b>	<b>111</b>	<b>79</b>	<b>85</b>	<b>92</b>	<b>84</b>	<b>93</b>	<b>92</b>	<b>23</b>



## FE Geweld in de publieke ruimte

		2000	2014	2015	2016	2017	2018	2019	2020	2021	2022	2023	2024
Diefstal gewapenderhand (publiek toegank. plaats)	Kwart 1	857	404	489	408	373	357	326	274	216	218	194	166
	Kwart 2	623	259	343	279	273	244	204	95	122	140	109	
	Kwart 3	620	302	306	241	201	177	177	165	176	147	113	
	Kwart 4	681	398	348	412	377	316	316	206	217	165	173	
<b>Totaal</b>		<b>2.781</b>	<b>1.363</b>	<b>1.486</b>	<b>1.340</b>	<b>1.224</b>	<b>1.094</b>	<b>1.023</b>	<b>740</b>	<b>731</b>	<b>670</b>	<b>589</b>	<b>166</b>
Diefstal geweld zonder wapen (openbaar vervoer)	Kwart 1	421	419	386	279	254	232	251	278	237	256	361	306
	Kwart 2	294	306	320	199	229	217	195	174	221	188	344	
	Kwart 3	244	219	205	153	154	198	174	156	187	211	309	
	Kwart 4	391	281	285	196	212	212	263	203	203	232	309	
<b>Totaal</b>		<b>1.350</b>	<b>1.225</b>	<b>1.196</b>	<b>827</b>	<b>849</b>	<b>859</b>	<b>883</b>	<b>811</b>	<b>848</b>	<b>887</b>	<b>1.323</b>	<b>306</b>
Diefstal geweld zonder wapen (openbare weg)	Kwart 1	3.066	2.696	2.737	2.618	2.354	1.919	1.992	1.753	1.074	1.335	1.469	1.580
	Kwart 2	2.921	2.581	2.648	2.478	2.409	2.237	2.103	1.022	1.312	1.600	1.862	
	Kwart 3	2.690	2.347	2.466	2.395	2.260	2.292	2.207	1.511	1.781	1.803	2.087	
	Kwart 4	3.316	2.795	2.957	2.403	2.144	2.128	2.155	1.112	1.511	1.692	1.764	
<b>Totaal</b>		<b>11.993</b>	<b>10.419</b>	<b>10.808</b>	<b>9.894</b>	<b>9.167</b>	<b>8.576</b>	<b>8.457</b>	<b>5.398</b>	<b>5.678</b>	<b>6.430</b>	<b>7.182</b>	<b>1.580</b>



## FE Geweld in de publieke ruimte

		2000	2014	2015	2016	2017	2018	2019	2020	2021	2022	2023	2024
Diefstal geweld zonder wapen (and. openb. plaats)	Kwart 1	122	119	130	114	99	75	78	98	71	76	82	86
	Kwart 2	171	148	149	131	129	119	162	68	110	101	119	
	Kwart 3	112	122	146	151	133	126	132	129	115	118	144	
	Kwart 4	127	134	123	122	100	117	99	80	89	92	87	
<b>Totaal</b>		<b>532</b>	<b>523</b>	<b>548</b>	<b>518</b>	<b>461</b>	<b>437</b>	<b>471</b>	<b>375</b>	<b>385</b>	<b>387</b>	<b>432</b>	<b>86</b>

Diefstal geweld zonder wapen (pub. toegank. pl.)	Kwart 1	791	629	621	636	623	527	558	539	323	424	501	451
	Kwart 2	734	606	581	626	527	482	522	267	297	439	479	
	Kwart 3	672	577	600	604	547	575	508	382	419	576	463	
	Kwart 4	812	675	650	635	576	589	595	321	470	486	454	
<b>Totaal</b>		<b>3.009</b>	<b>2.487</b>	<b>2.452</b>	<b>2.501</b>	<b>2.273</b>	<b>2.173</b>	<b>2.183</b>	<b>1.509</b>	<b>1.509</b>	<b>1.925</b>	<b>1.897</b>	<b>451</b>



## FE Andere

		2000	2014	2015	2016	2017	2018	2019	2020	2021	2022	2023	2024
Nepagenten	Kwart 1	13	94	77	72	50	115	50	67	25	46	30	51
	Kwart 2	14	134	118	66	63	48	40	40	25	63	49	
	Kwart 3	30	87	81	36	30	60	64	36	28	42	49	
	Kwart 4	16	90	78	78	76	66	59	34	50	31	48	
<b>Totaal</b>		<b>73</b>	<b>405</b>	<b>354</b>	<b>252</b>	<b>219</b>	<b>289</b>	<b>213</b>	<b>177</b>	<b>128</b>	<b>182</b>	<b>176</b>	<b>51</b>
Terrorisme, extremisme en radicalisme	Kwart 1		83	193	187	142	114	76	54	64	39	98	94
	Kwart 2		119	96	219	146	87	67	47	52	48	63	
	Kwart 3	2	97	115	230	120	76	60	80	42	56	69	
	Kwart 4	1	103	209	165	110	77	75	92	68	68	110	
<b>Totaal</b>		<b>3</b>	<b>402</b>	<b>613</b>	<b>801</b>	<b>518</b>	<b>354</b>	<b>278</b>	<b>273</b>	<b>226</b>	<b>211</b>	<b>340</b>	<b>94</b>
Cyberbelaging	Kwart 1	559	2.261	2.157	2.158	1.956	1.997	2.009	1.813	2.368	2.226	2.251	2.305
	Kwart 2	609	2.112	2.014	1.940	1.878	1.972	1.978	1.761	2.153	2.096	2.215	
	Kwart 3	542	1.945	2.002	1.915	1.850	1.925	1.923	2.208	1.945	2.067	2.225	
	Kwart 4	603	2.074	2.040	1.898	2.004	1.986	2.117	2.140	2.022	2.159	2.308	
<b>Totaal</b>		<b>2.313</b>	<b>8.392</b>	<b>8.213</b>	<b>7.911</b>	<b>7.688</b>	<b>7.880</b>	<b>8.027</b>	<b>7.922</b>	<b>8.488</b>	<b>8.548</b>	<b>8.999</b>	<b>2.305</b>
Identiteitsfraude	Kwart 1	1.572	2.080	2.112	2.444	2.301	2.379	2.566	2.362	3.004	2.889	2.891	2.604
	Kwart 2	1.732	2.069	2.218	2.228	2.243	2.338	2.477	2.083	2.513	2.858	2.762	
	Kwart 3	1.673	2.085	2.269	2.173	2.175	2.215	2.435	2.956	2.459	2.751	2.707	
	Kwart 4	1.717	2.210	2.668	2.170	2.130	2.264	2.564	3.277	3.050	2.793	2.650	
<b>Totaal</b>		<b>6.694</b>	<b>8.444</b>	<b>9.267</b>	<b>9.015</b>	<b>8.849</b>	<b>9.196</b>	<b>10.042</b>	<b>10.678</b>	<b>11.026</b>	<b>11.291</b>	<b>11.010</b>	<b>2.604</b>



2023

## CF Diefstal vervoermiddel

	Jan	Feb	Maa	Apr	Mei	Jun	Jul	Aug	Sep	Okt	Nov	Dec	Totaal
Autodiefstal	454	406	463	404	524	539	479	530	482	560	458	483	5.782
Motodiefstal	39	51	58	78	118	93	66	80	83	105	87	39	897
Carjacking	27	8	23	14	15	25	12	18	15	26	15	19	217
Homejacking	2	6	5	6	5	4	9	3	1	6	5	5	57
Garagediefstal	15	18	25	18	32	15	22	34	24	21	15	20	259
Bromfietsdiefstal	159	186	212	277	247	289	256	235	253	265	204	164	2.747
Fietsdiefstal	2.052	2.126	2.450	2.285	2.884	2.879	2.795	2.784	2.944	2.986	2.349	1.846	30.380

## CF Inbraak

	Jan	Feb	Maa	Apr	Mei	Jun	Jul	Aug	Sep	Okt	Nov	Dec	Totaal
Woninginbraak	3.678	3.285	3.153	2.635	2.684	2.680	2.829	3.055	2.703	3.160	3.909	4.318	38.089
Inbraak in bedrijf of handelszaak	768	711	782	666	728	598	629	613	547	656	666	734	8.098
Inbraak in openbare of overheidsinstelling	258	238	260	219	285	209	209	225	204	210	200	194	2.711
Ramkraak	4	1	4	4	3	4	2		2	4	5	4	37
Inbraak in gebouw (totaal)	4.700	4.231	4.190	3.515	3.695	3.485	3.666	3.890	3.446	4.019	4.772	5.239	48.848



## CF Diefstal andere

	Jan	Feb	Maa	Apr	Mei	Jun	Jul	Aug	Sep	Okt	Nov	Dec	Totaal
Diefstal gewapenderhand	261	207	200	165	196	195	196	225	226	280	219	232	2.602
Diefstal met geweld zonder wapen	1.196	1.021	1.158	1.104	1.296	1.407	1.343	1.304	1.386	1.206	1.143	1.200	14.764
Diefstal uit of aan voertuig	3.585	2.925	3.700	3.042	3.767	3.400	3.486	3.575	3.520	3.892	3.488	3.498	41.878
Sacjacking uit auto	3	1	4	1		2	1	5		2	2		21
Diefstal van wapens en explosieven	114	87	81	77	78	87	89	73	85	84	100	100	1.055
Steaming	9	11	6	11	10	7	4	5	9	9	2	10	93
Handtasroof	42	32	29	29	32	33	31	32	29	24	21	39	373
Grijpdiefstal	401	359	410	412	505	606	556	501	582	440	425	445	5.642
Zakkenrollerij	2.320	2.485	2.557	2.197	2.530	2.353	2.415	1.841	1.956	1.985	2.289	2.609	27.537
Winkeldiefstal	2.281	2.200	2.451	1.955	1.957	1.824	1.793	1.874	1.990	2.249	2.019	2.092	24.685
Diefstal met list	396	464	499	486	444	423	440	483	438	354	345	325	5.097
Metaaldiefstal	139	168	170	148	171	143	138	152	108	141	125	102	1.705
Werfdiefstal	219	225	259	204	256	245	159	196	181	209	184	162	2.499
Home-invasie	15	11	10	7	12	11	9	12	10	24	16	18	155
Dierendiefstal	30	39	38	36	63	51	45	45	44	40	36	31	498
Ladingdiefstal	99	67	102	50	85	95	40	66	92	83	74	88	941

## ICT-criminaliteit

	Jan	Feb	Maa	Apr	Mei	Jun	Jul	Aug	Sep	Okt	Nov	Dec	Totaal
Betaalkaartfraude	1.329	1.169	1.179	1.092	1.075	1.073	1.175	1.037	1.143	1.009	1.012	969	13.262
Phishing	848	612	558	593	549	481	637	786	760	785	716	680	8.005
Ransomware	10	12	8	13	4	8	17	16	17	16	20	16	157
Shouldersurfing	50	81	54	25	30	32	23	20	21	18	29	20	403
Skimming	34	27	25	14	21	25	23	28	30	15	18	15	275

## CF Andere

	Jan	Feb	Maa	Apr	Mei	Jun	Jul	Aug	Sep	Okt	Nov	Dec	Totaal
Geweld tegen beroepen van algemeen belang	253	217	219	227	242	285	225	194	255	235	218	220	2.790
Groepsverkrachting	17	8	15	9	17	23	17	12	8	12	20	20	178
Graffiti	210	238	204	327	283	223	191	197	186	306	212	236	2.813
Beschadiging van auto	2.394	2.123	2.420	2.477	2.548	2.545	2.308	2.501	2.525	2.517	2.156	2.403	28.917
Steekpartij	68	66	46	58	63	82	47	61	68	57	46	41	703



## FE Intrafamiliaal geweld (IFG)

	Jan	Feb	Maa	Apr	Mei	Jun	Jul	Aug	Sep	Okt	Nov	Dec	Totaal
IFG: fysiek, binnen het koppel	1.897	1.656	1.860	1.963	2.042	2.102	2.103	2.073	1.948	1.900	1.822	1.911	23.277
IFG: fysiek, tegen afstammelingen	357	284	383	347	395	452	345	357	387	367	343	389	4.406
IFG: fysiek, tegen andere leden	403	360	391	400	394	446	413	434	487	404	372	438	4.942
IFG: seksueel, binnen het koppel	16	16	16	22	23	13	14	24	26	20	15	18	223
IFG: seksueel, tegen afstammelingen	9	2	8	4	3	3	1	5	4	3	4	11	57
IFG: seksueel, tegen andere leden	7	5	2	8	7	4	5	7	6	2	5	1	59
IFG: psychisch, binnen het koppel	1.390	1.260	1.280	1.275	1.226	1.205	1.443	1.427	1.424	1.396	1.214	1.333	15.873
IFG: psychisch, tegen afstammelingen	105	95	105	98	106	124	102	88	105	111	101	92	1.232
IFG: psychisch, tegen andere leden	94	94	96	97	89	129	89	115	102	121	83	105	1.214
IFG: economisch, binnen het koppel	137	100	125	118	86	111	134	142	109	115	119	114	1.410
IFG: economisch, tegen afstammelingen	13	12	14	15	10	15	16	19	15	22	10	11	172
IFG: economisch, tegen andere leden	144	124	140	128	128	151	135	136	144	129	136	113	1.608

## FE Hormonen en doping

	Jan	Feb	Maa	Apr	Mei	Jun	Jul	Aug	Sep	Okt	Nov	Dec	Totaal
Humane doping	36	20	29	30	29	26	27	21	21	22	18	22	301
Illegale vetmesting	4	2	6	3	3	5	7	2	4	1	4	2	43

## FE Drugs

	Jan	Feb	Maa	Apr	Mei	Jun	Jul	Aug	Sep	Okt	Nov	Dec	Totaal
Verkoop van cocaïne	258	210	232	257	220	221	273	224	259	259	226	210	2.849
Import-export van cocaïne	20	15	24	26	15	16	14	12	14	30	28	20	234
Productie van synthetische drugs	8	7	6	2	3	5	2	4	6	4	2	8	57
Import-export van synthetische drugs	16	10	23	13	18	10	5	8	5	15	16	9	148
Verkoop van synthetische drugs	97	93	103	102	99	99	134	117	100	127	107	103	1.281
Productie van cannabis (teelt)	37	25	42	35	39	53	37	43	41	63	19	33	467
Import-export van cannabis in grote hoeve.	3	6	12	9	51	21	12	8	5	5	3	4	139
Verkoop van cannabis in grote hoeveelheid	7	14	14	21	11	12	15	13	19	22	9	11	168
Import-export van heroïne	5	6	9	7	5	4	6	5	4	2	4	8	65
Verkoop-handel van heroïne	49	50	56	48	44	44	28	46	46	34	29	25	499



## FE Wapenzwandel

	Jan	Feb	Maa	Apr	Mei	Jun	Jul	Aug	Sep	Okt	Nov	Dec	Totaal
Handel en productie van vuurwapen	14	13	17	20	7	18	15	13	17	15	17	14	180
Handel en productie van niet-vuurwapen	4	1	2	1	2	5	4	3	4	3	1	1	31

## FE Mensenhandel

	Jan	Feb	Maa	Apr	Mei	Jun	Jul	Aug	Sep	Okt	Nov	Dec	Totaal
Mensenhandel - economische uitbuiting	13	11	11	12	17	14	15	10	23	14	16	7	163
Mensenhandel - seksuele uitbuiting	85	70	65	54	57	48	47	43	42	48	59	33	651

## FE Geweld in de publieke ruimte

	Jan	Feb	Maa	Apr	Mei	Jun	Jul	Aug	Sep	Okt	Nov	Dec	Totaal
Fysiek geweld (openbaar vervoer)	196	189	202	188	208	206	167	138	232	165	206	186	2.283
Fysiek geweld (openbare weg)	1.856	1.840	2.032	2.223	2.524	2.887	2.425	2.494	2.772	2.432	1.815	2.138	27.438
Fysiek geweld (andere openbare plaats)	106	97	131	145	197	237	154	206	182	146	100	77	1.778
Fysiek geweld (publiek toegankelijke plaats)	829	799	804	896	887	902	846	820	878	822	813	901	10.197
Seksueel geweld (openbaar vervoer)	51	32	44	43	56	61	46	32	46	50	51	40	552
Seksueel geweld (openbare weg)	126	142	149	111	154	205	149	183	181	150	127	100	1.777
Seksueel geweld (andere openbare plaats)	18	19	26	34	50	70	60	49	51	32	24	24	457
Seksueel geweld (publiek toegankelijke plaats)	158	124	152	132	166	193	182	195	127	156	147	142	1.874
Psychisch geweld (openbaar vervoer)	148	124	102	107	122	136	113	118	151	117	129	112	1.479
Psychisch geweld (openbare weg)	1.289	1.383	1.456	1.495	1.595	1.890	1.547	1.700	1.883	1.661	1.345	1.374	18.618
Psychisch geweld (andere openbare plaats)	115	123	118	139	166	157	143	141	156	131	123	137	1.649
Psychisch geweld (publiek toegankelijke plaats)	632	593	631	545	601	650	582	578	643	663	572	596	7.286
Diefstal gewapenderhand (openbaar vervoer)	18	4	11	6	12	8	7	6	11	8	16	14	121
Diefstal gewapenderhand (openbare weg)	99	90	80	89	91	98	104	126	135	158	87	92	1.249
Diefstal gewapenderhand (andere openbare plaats)	10	11	8	3	8	8	5	7	7	16	5	4	92
Diefstal gewapenderhand (publiek toegank. plaats)	80	63	51	28	40	41	37	40	36	44	56	73	589
Diefstal geweld zonder wapen (openbaar vervoer)	105	108	148	103	110	131	96	87	126	88	103	118	1.323
Diefstal geweld zonder wapen (openbare weg)	532	449	488	533	633	696	671	653	763	614	554	596	7.182
Diefstal geweld zonder wapen (and. openb. plaats)	33	28	21	27	44	48	48	49	47	43	26	18	432
Diefstal geweld zonder wapen (pub. toegank. pl.)	167	158	176	165	157	157	162	154	147	161	143	150	1.897



**FE Andere**

	Jan	Feb	Maa	Apr	Mei	Jun	Jul	Aug	Sep	Okt	Nov	Dec	Totaal
<b>Nepagenten</b>	10	6	14	12	19	18	21	12	16	6	26	16	<b>176</b>
<b>Terrorisme, extremisme en radicalisme</b>	26	35	37	20	17	26	22	18	29	41	42	27	<b>340</b>
<b>Cyberbelaging</b>	793	680	778	735	699	781	665	745	815	788	835	685	<b>8.999</b>
<b>Identiteitsfraude</b>	996	903	992	870	929	963	871	928	908	923	876	851	<b>11.010</b>



2024

## CF Diefstal vervoermiddel

	Jan	Feb	Maa	Totaal
Autodiefstal	452	462	425	1.339
Motodiefstal	36	54	69	159
Carjacking	16	9	12	37
Homejacking	9	5	1	15
Garagediefstal	21	16	13	50
Bromfietsdiefstal	174	186	211	571
Fietsdiefstal	1.893	1.961	2.176	6.030

## CF Inbraak

	Jan	Feb	Maa	Totaal
Woninginbraak	3.322	3.374	3.034	9.730
Inbraak in bedrijf of handelszaak	683	652	570	1.905
Inbraak in openbare of overheidsinstelling	204	186	184	574
Ramkraak	2	2	2	6
Inbraak in gebouw (totaal)	4.203	4.212	3.784	12.199



## CF Diefstal andere

	Jan	Feb	Maa	Totaal
Diefstal gewapenderhand	216	227	216	659
Diefstal met geweld zonder wapen	1.079	1.079	1.104	3.262
Diefstal uit of aan voertuig	3.133	3.034	2.902	9.069
Sacjacking uit auto	1	1	1	3
Diefstal van wapens en explosieven	93	88	76	257
Steaming	8	10	8	26
Handtasroof	25	25	28	78
Grijpdiefstal	360	407	384	1.151
Zakkenrollerij	2.145	2.201	2.175	6.521
Winkeldiefstal	2.215	2.214	2.328	6.757
Diefstal met list	366	296	267	929
Metaaldiefstal	126	103	149	378
Werfdiefstal	152	217	194	563
Home-invasie	6	14	11	31
Dierendiefstal	28	37	44	109
Ladingdiefstal	90	82	69	241

## ICT-criminaliteit

	Jan	Feb	Maa	Totaal
Betaalkaartfraude	909	890	818	2.617
Phishing	739	669	619	2.027
Ransomware	17	16	15	48
Shouldersurfing	25	9	12	46
Skimming	11	21	10	42

## CF Andere

	Jan	Feb	Maa	Totaal
Geweld tegen beroepen van algemeen belang	250	220	206	676
Groepsverkrachting	8	19	8	35
Graffiti	201	219	241	661
Beschadiging van auto	2.142	2.203	2.417	6.762
Steekpartij	47	43	55	145



## FE Intrafamiliaal geweld (IFG)

	Jan	Feb	Maa	Totaal
IFG: fysiek, binnen het koppel	1.840	1.823	1.880	5.543
IFG: fysiek, tegen afstammelingen	371	384	393	1.148
IFG: fysiek, tegen andere leden	397	386	428	1.211
IFG: seksueel, binnen het koppel	18	28	16	62
IFG: seksueel, tegen afstammelingen	4	3	3	10
IFG: seksueel, tegen andere leden	3	2	2	7
IFG: psychisch, binnen het koppel	1.238	1.175	1.292	3.705
IFG: psychisch, tegen afstammelingen	100	118	92	310
IFG: psychisch, tegen andere leden	97	92	99	288
IFG: economisch, binnen het koppel	110	105	121	336
IFG: economisch, tegen afstammelingen	16	8	11	35
IFG: economisch, tegen andere leden	141	138	145	424

## FE Hormonen en doping

	Jan	Feb	Maa	Totaal
Humane doping	17	29	20	66
Illegale vetmesting		3	1	4

## FE Drugs

	Jan	Feb	Maa	Totaal
Verkoop van cocaïne	236	243	230	709
Import-export van cocaïne	16	18	19	53
Productie van synthetische drugs	7	2	3	12
Import-export van synthetische drugs	9	15	22	46
Verkoop van synthetische drugs	122	118	111	351
Productie van cannabis (teelt)	29	18	33	80
Import-export van cannabis in grote hoeve.	4	11	6	21
Verkoop van cannabis in grote hoeveelheid	15	16	12	43
Import-export van heroïne	4	5	4	13
Verkoop-handel van heroïne	42	31	34	107



### FE Wapenzwandel

	Jan	Feb	Maa	Totaal
Handel en productie van vuurwapen	14	14	22	50
Handel en productie van niet-vuurwapen	3	1	5	9

### FE Mensenhandel

	Jan	Feb	Maa	Totaal
Mensenhandel - economische uitbuiting	14	8	6	28
Mensenhandel - seksuele uitbuiting	54	52	48	154

### FE Geweld in de publieke ruimte

	Jan	Feb	Maa	Totaal
Fysiek geweld (openbaar vervoer)	188	192	213	593
Fysiek geweld (openbare weg)	1.666	2.086	2.205	5.957
Fysiek geweld (andere openbare plaats)	80	91	132	303
Fysiek geweld (publiek toegankelijke plaats)	722	790	854	2.366
Seksueel geweld (openbaar vervoer)	42	47	45	134
Seksueel geweld (openbare weg)	126	143	141	410
Seksueel geweld (andere openbare plaats)	16	23	22	61
Seksueel geweld (publiek toegankelijke plaats)	128	134	135	397
Psychisch geweld (openbaar vervoer)	101	119	148	368
Psychisch geweld (openbare weg)	1.308	1.375	1.572	4.255
Psychisch geweld (andere openbare plaats)	134	110	128	372
Psychisch geweld (publiek toegankelijke plaats)	597	569	652	1.818
Diefstal gewapenderhand (openbaar vervoer)	13	13	12	38
Diefstal gewapenderhand (openbare weg)	89	109	96	294
Diefstal gewapenderhand (andere openbare plaats)	11	6	6	23
Diefstal gewapenderhand (publiek toegank. plaats)	61	49	56	166
Diefstal geweld zonder wapen (openbaar vervoer)	111	106	89	306
Diefstal geweld zonder wapen (openbare weg)	496	545	539	1.580
Diefstal geweld zonder wapen (and. openb. plaats)	23	31	32	86
Diefstal geweld zonder wapen (pub. toegank. pl.)	153	143	155	451

**FE Andere**

	Jan	Feb	Maa	Totaal
<b>Nepagenten</b>	25	15	11	<b>51</b>
<b>Terrorisme, extremisme en radicalisme</b>	22	33	39	<b>94</b>
<b>Cyberbelaging</b>	734	749	822	<b>2.305</b>
<b>Identiteitsfraude</b>	883	854	867	<b>2.604</b>

# ***POLITIËLE CRIMINALITEITSSTATISTIEKEN***

---

**BELGIË**

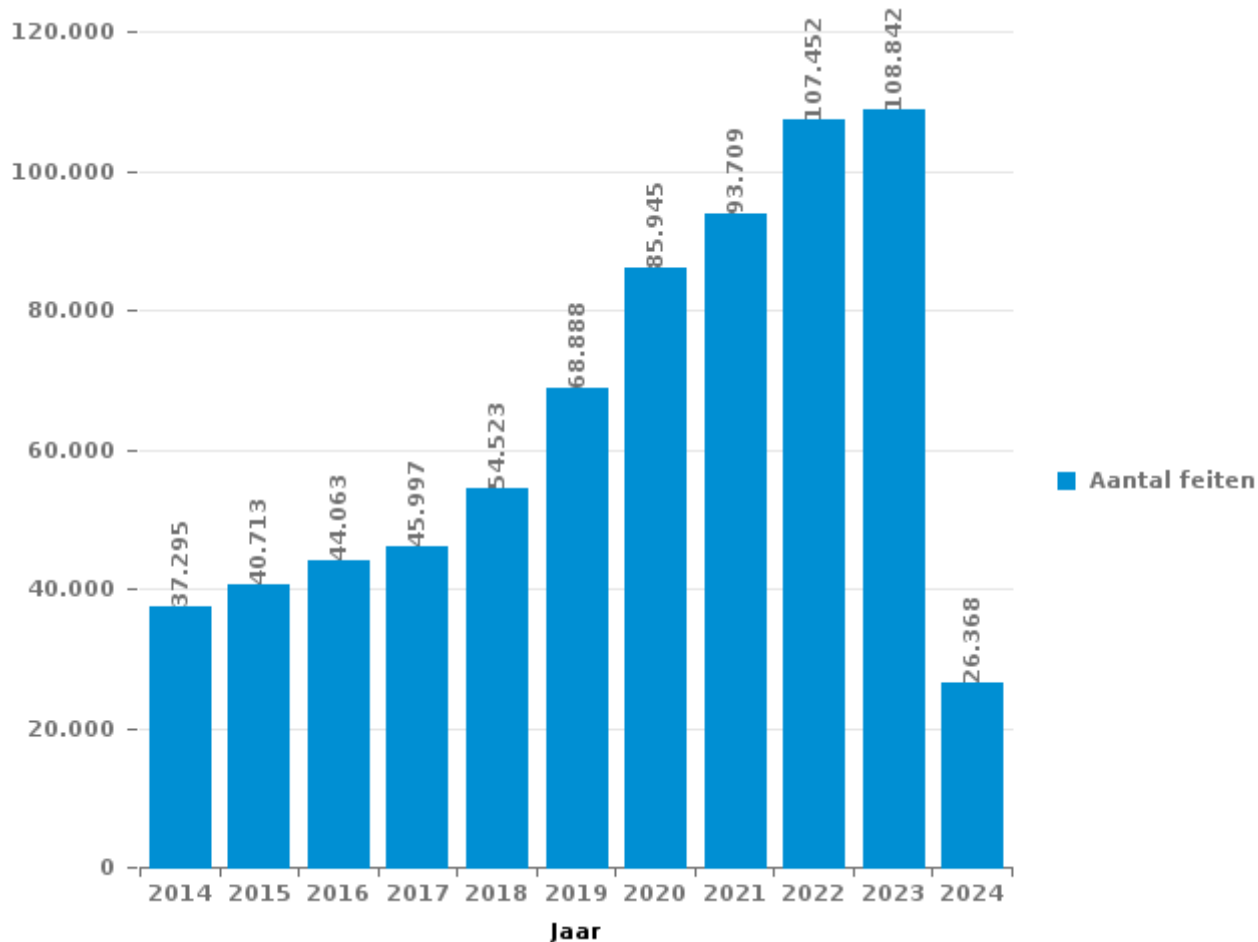
***DEEL III : ICT***



**BELGIË**

Totaal aantal misdrijven met een ICT/online element sinds 2014

(deze cijfers kunnen een onderschatting zijn, dit afhankelijk van vattingspraktijken en technische beperkingen)



FPF/DGR/DRI/BIPOL - Politie Criminaliteitsstatistieken (Afsluitingsdatum: 20/09/2024)  
De gegevens voor de jaren 2001 t.e.m. 2013 worden niet langer gepubliceerd maar blijven wel opvraagbaar bij de dienst BIPOL.  
De gegevens voor 2024 betreffen enkel het eerste kwartaal.





## ICT/online-crime in strikte zin

### Inbreuken (exhaustief)

	2014	2015	2016	2017	2018	2019	2020	2021	2022	2023	2024
Informaticacriminaliteit: Informaticabedrog:	13.904	14.677	17.194	17.645	20.217	28.597	35.463	40.075	50.693	52.503	12.393
Informaticacriminaliteit: Hacking:	2.055	2.174	2.367	2.643	3.660	4.264	5.572	4.708	5.507	5.224	1.403
Informaticacriminaliteit: Valsheid in informatica:	647	797	764	806	1.256	1.739	3.417	3.744	3.838	4.006	806
Informaticacriminaliteit: Sabotage:	431	426	508	511	514	501	412	404	445	404	120
Misdr. tegen andere morele waarden en gevoelens: Schenden van communicatie door particulier:	85	82	67	79	75	74	68	56	56	53	21
Sociaal strafwetboek: Misdr. tegen openbare trouw in sociaal strafrecht: Valsheid in informatica	19	22	21	25	31	49	63	55	85	98	17
Misdr. tegen gezag van de overheid: Weigering medewerking (informatica en telecom):	15	1	15	18	31	41	103	84	81	72	20
Onwettige uitoefening van het openbaar gezag: Schenden van communicatie door ambtenaar:		1		2	2	7	5	13	8	5	
<b>Algemeen totaal strikt:</b>	<b>17.156</b>	<b>18.180</b>	<b>20.936</b>	<b>21.729</b>	<b>25.786</b>	<b>35.272</b>	<b>45.103</b>	<b>49.139</b>	<b>60.713</b>	<b>62.365</b>	<b>14.780</b>

### Criminele figuren (apart bekijken - niet optellen met iets anders - risico op dubbeltelling!)

	2014	2015	2016	2017	2018	2019	2020	2021	2022	2023	2024
Betaalkaartfraude	8.043	8.430	9.903	9.854	9.505	11.811	9.113	10.559	13.442	13.262	2.617
Phishing	303	220	219	474	1.316	2.484	7.557	8.439	8.333	8.005	2.027
Shouldersurfing	758	748	1.097	1.443	1.273	1.477	611	355	354	403	46
Skimming	432	450	475	340	263	392	297	213	291	275	42
Ransomware			49	239	185	183	124	159	158	157	48



## ICT/online-crime in ruime zin

Inbreuken (enkel als feitcode bestaat)

	2014	2015	2016	2017	2018	2019	2020	2021	2022	2023	2024
<b>Bedrog: Oplichting: Internetfraude</b>	11.071	12.776	13.045	14.174	19.264	26.068	37.147	39.271	41.996	41.291	10.003
<b>Zedenmisdriften: Voyeurisme: Verspreiding opname naaktheid of intimiteit</b>	2	10	130	610	501	616	886	962	509	3	1
<b>Zedenmisdriften: Grooming (contact via ICT met minderjarige &lt; 16 j):</b>	7	80	133	166	171	144	168	143	86	1	1
<b>Misdr. tegen andere morele waarden en gevoelens: Cyberlokking (lokken van minderjarige via ICT):</b>	8	91	94	86	79	82	113	85	104	75	12
<b>Zedenmisdriften: Kinderpornografie: Toegang kinderporno via technologie</b>	1	8	60	150	102	109	144	117	72	4	
<b>Misdr. tegen de veiligheid van de staat: Terrorisme: Verspreiden boodschap die aanzet tot terrorisme</b>	2	43	42	32	24	18	17	9	8	31	16
<b>Zedenmisdriften: Aanzetting tot ontucht: Reclame via ICT voor ontucht</b>	27	19	11	7	10	17	20	19	3		
<b>Wapens en springstoffen: Andere: Verkoop per postorder/ internet van vuurwapen</b>	8	17	9	11	26	13	6	17	8	9	2
<b>Wapens en springstoffen: Andere: Verkoop per postorder/ internet van ander wapen</b>	6	10	12	13	7	7	3	4	6	5	2
<b>Algemeen totaal ruim:</b>	<b>11.132</b>	<b>13.054</b>	<b>13.536</b>	<b>15.249</b>	<b>20.184</b>	<b>27.074</b>	<b>38.504</b>	<b>40.627</b>	<b>42.792</b>	<b>41.419</b>	<b>10.037</b>

Criminele figuren (apart bekijken - niet optellen met iets anders - risico op dubbeltelling!)

	2014	2015	2016	2017	2018	2019	2020	2021	2022	2023	2024
<b>Cyberbelaging</b>	8.392	8.213	7.911	7.688	7.880	8.027	7.922	8.488	8.548	8.999	2.305

# ***POLITIËLE CRIMINALITEITSSTATISTIEKEN***

---

**BELGIË**

***DEEL IV : BESTEMMING PLAATS***



## Diefstal en afpersing

	2000	2014	2015	2016	2017	2018	2019	2020	2021	2022	2023	2024
Openbare weg	147.038	109.651	98.190	93.442	88.127	87.585	92.972	64.972	70.447	81.065	88.742	18.966
Woning: huis	65.963	60.117	54.954	47.051	43.919	43.083	40.038	28.565	27.207	33.206	31.401	7.851
Winkel	48.941	41.604	37.900	36.407	35.151	35.114	35.114	26.578	27.741	32.191	33.084	8.753
Woning: appartement	18.430	20.751	19.961	17.096	16.567	16.557	15.993	12.671	13.461	13.937	13.181	3.235
Horeca	24.036	18.967	16.838	14.777	15.018	14.172	14.422	6.321	5.940	10.396	10.833	2.434
Parking	22.677	16.392	15.047	13.446	12.708	11.684	11.792	8.527	8.245	9.549	10.044	2.192
Onbekend	25.941	10.526	10.510	10.355	10.185	10.688	11.352	7.804	10.587	11.250	9.422	2.463
Woning: onbepaald	7.749	9.894	9.716	9.165	8.853	9.415	9.099	6.860	7.077	7.928	8.009	2.100
Spoorwegstation / busstation / metrostation	8.911	6.795	6.357	5.212	6.954	8.375	9.344	6.095	5.911	8.565	10.528	2.503
Bedrijf	13.408	7.964	7.325	6.025	6.132	5.572	4.937	3.591	3.365	3.914	3.875	848
Onderwijsinstelling	12.349	6.971	6.509	6.238	5.740	5.100	4.563	2.685	2.672	3.357	3.166	767
Recreatie en cultuur	9.353	6.803	6.294	5.813	5.993	5.395	4.919	1.993	1.969	3.605	3.558	588
Woning: garage	6.238	5.796	5.504	5.423	4.995	4.654	4.415	4.176	4.339	4.633	4.702	1.102
Woning: oprit	7.738	7.248	6.348	6.112	5.084	4.622	4.383	3.360	3.210	3.255	3.361	683
Woning: aanhorigheid	5.864	6.215	6.086	5.625	5.183	4.783	4.552	4.412	3.913	3.967	3.579	748
Fietsenstandplaats	2.098	3.904	4.177	4.674	5.127	4.787	5.229	3.904	5.188	6.851	6.876	1.457
Vervoermiddel: auto	14.136	6.477	5.201	4.958	4.331	3.603	3.199	2.065	1.989	2.041	2.244	436
Andere	3.175	5.400	4.996	4.979	4.723	4.843	4.682	3.338	3.800	4.241	4.494	1.029
Vervoermiddel: trein / tram / metrotrein	3.438	5.086	3.814	2.942	2.892	3.230	3.562	2.140	1.813	2.563	3.640	993
Werf	3.252	3.699	3.220	2.962	2.834	2.899	2.708	2.412	2.315	2.734	2.452	554
Sportinfrastructuur	4.713	3.654	3.372	3.258	2.896	2.479	2.581	1.261	1.092	2.064	2.576	545
Terrein	4.001	3.403	3.045	2.688	2.575	2.776	2.488	1.981	1.853	2.390	2.275	426
Openbare dienst	3.982	3.291	2.990	2.787	2.699	2.557	2.436	1.956	1.665	1.898	1.958	450
Ziekenhuis	4.078	3.218	3.071	2.659	2.492	2.471	2.169	1.206	1.109	1.185	1.355	323
Woning: andere	2.259	1.876	1.678	1.521	1.407	1.391	1.219	1.008	892	820	783	182
Dienst	1.782	1.782	1.844	1.669	1.454	1.388	1.250	831	897	881	906	207
Vervoermiddel: autobus / autocar	1.717	1.822	1.292	1.322	1.231	1.167	1.266	753	1.092	1.089	1.365	334
Rusthuis	1.053	1.662	1.558	1.368	1.378	1.373	1.327	857	960	1.041	1.045	231
Bank / financiële instelling	1.826	1.600	1.376	1.346	1.708	1.234	1.413	820	641	714	799	149
Benzinestation	1.976	1.470	1.295	1.142	1.130	1.070	1.125	807	927	1.173	1.003	193
Bushalte / tramhalte	1.009	1.222	1.131	1.057	1.095	969	1.016	679	797	782	941	233
Luchthaven	1.681	1.860	1.794	1.264	660	708	694	257	268	545	565	111
Dokter / tandarts / apotheker	1.022	1.026	1.012	1.054	996	814	912	734	786	733	751	214
Vervoermiddel: andere	736	1.333	1.116	1.015	971	875	878	682	695	745	762	169
Vervoermiddel: vrachtwagen	1.199	1.182	922	1.098	907	850	824	665	592	647	579	123
Bestuurlijk gebouw	1.732	833	738	865	838	768	733	464	432	559	501	120
Religieus gebouw	1.152	796	752	618	641	634	488	356	360	387	384	102
Begraafplaats	975	870	717	541	603	604	440	355	431	442	359	57
Stadion	1.707	874	802	651	588	439	437	254	98	105	135	20
Ontuchthuis	235	331	267	318	277	287	325	112	117	241	265	73
Militaire installatie	499	288	260	246	196	191	189	163	203	251	245	79
Bankautomaat	459	103	68	77	82	63	58	36	25	31	60	16
Waterlopen en zeeën	263	103	99	86	68	74	68	61	39	39	37	10
<b>Totaal</b>	<b>490.791</b>	<b>394.859</b>	<b>360.146</b>	<b>331.352</b>	<b>317.408</b>	<b>311.343</b>	<b>311.611</b>	<b>218.767</b>	<b>227.160</b>	<b>268.010</b>	<b>276.840</b>	<b>64.069</b>



## Beschadigen van eigendom

	2000	2014	2015	2016	2017	2018	2019	2020	2021	2022	2023	2024
Openbare weg	37.319	38.649	35.221	32.590	32.027	31.570	31.147	25.920	27.351	28.572	28.357	6.496
Woning: hoofdverblijf	17.844	18.292	17.434	16.755	16.247	15.542	15.406	14.092	14.114	14.962	14.523	3.463
Parking	6.614	7.485	6.949	6.525	6.613	6.541	6.453	4.752	5.046	5.491	5.592	1.456
Woning: onbepaald	3.115	3.489	3.369	3.203	3.243	3.189	3.195	2.703	2.696	2.921	2.982	760
Woning: oprit	2.956	2.792	2.598	2.265	2.189	2.150	1.931	1.692	1.681	1.626	1.575	337
Terrein	3.012	2.114	1.988	1.766	1.840	2.200	2.120	2.519	2.150	1.798	1.372	243
Horeca	3.568	2.289	2.179	1.851	1.754	1.635	1.530	1.068	1.162	1.445	1.331	304
Onbekend	3.163	1.427	1.427	1.336	1.297	1.554	1.434	1.342	2.251	1.397	1.491	407
Winkel	2.855	1.811	1.595	1.493	1.325	1.352	1.137	1.050	1.067	1.151	1.235	259
Onderwijsinstelling	2.423	1.559	1.433	1.472	1.495	1.225	1.138	931	1.090	1.229	1.120	286
Woning: tuin	1.962	1.720	1.584	1.414	1.309	1.302	1.241	1.129	1.083	1.148	1.012	196
Recreatie en cultuur	1.944	1.382	1.238	1.235	1.211	1.001	1.005	820	931	990	919	207
Bedrijf	2.394	1.340	1.237	1.136	1.184	1.069	994	884	815	796	848	181
Andere	689	1.283	1.324	1.171	1.198	1.063	1.121	988	1.157	1.092	1.093	236
Woning: garage	1.523	1.251	1.231	1.107	1.018	1.002	1.006	854	891	829	820	218
Vervoermiddel: auto	2.746	1.226	1.047	968	840	812	720	534	487	496	481	94
Openbare dienst	1.227	1.035	855	918	830	819	830	744	845	838	953	246
Woning: aanhorigheid	1.667	974	961	845	795	788	726	697	687	739	642	125
Woning: tweede verblijf	675	669	679	589	630	560	554	538	528	519	521	123
Politiebureau	290	495	542	444	466	489	465	475	578	518	532	123
Sportinfrastructuur	781	572	469	475	476	391	384	334	497	479	457	100
Bestuurlijk gebouw	477	400	342	431	386	382	390	339	391	425	320	89
Spoorwegstation / busstation / metrostation	915	412	430	334	302	288	276	203	266	300	289	92
Werf	698	466	407	334	383	351	298	289	283	292	261	45
Dienst	319	394	401	320	300	292	286	250	264	274	286	70
Religieus gebouw	538	374	340	293	329	283	247	215	271	276	227	42
Vervoermiddel: andere	378	368	356	335	310	265	305	236	279	221	207	56
Ziekenhuis	279	280	273	264	278	301	326	239	316	277	304	72
Bushalte / tramhalte	122	314	250	233	226	217	213	179	180	263	234	54
Begraafplaats	331	264	270	220	221	189	202	171	155	188	180	30
Bank / financiële instelling	265	271	221	230	214	238	180	143	169	158	135	23
Benzinestation	313	183	170	122	114	139	140	129	134	152	144	24
Fietsenstandplaats	80	128	116	117	166	139	170	133	179	211	240	41
Stadion	322	204	196	194	169	147	149	128	64	65	49	12
Luchthaven	144	293	267	238	50	41	31	20	19	47	49	16
Rusthuis	116	116	89	100	109	92	90	59	67	106	120	24
Dokter / tandarts / apotheker	114	94	105	94	74	90	88	74	97	82	83	14
Waterlopen en zeeën	110	58	72	91	52	47	48	67	55	43	41	4
Militaire installatie	113	55	51	53	57	32	35	31	34	34	45	2
Ontuchthuis	96	56	66	50	48	45	43	23	25	32	37	8
Vervoermiddel: trein / tram / metrotrein	84	44	35	36	17	14	25	18	12	15	43	18
<b>Totaal</b>	<b>104.581</b>	<b>96.628</b>	<b>89.817</b>	<b>83.647</b>	<b>81.792</b>	<b>79.846</b>	<b>78.079</b>	<b>67.012</b>	<b>70.367</b>	<b>72.497</b>	<b>71.150</b>	<b>16.596</b>



## Misdrijven tegen de lichamelijke integriteit

	2000	2014	2015	2016	2017	2018	2019	2020	2021	2022	2023	2024
Woning	21.891	32.126	32.215	32.345	32.327	33.740	33.939	34.323	33.573	35.426	36.019	8.940
Openbare weg	21.090	28.098	26.605	26.870	27.231	28.192	28.155	23.440	26.114	29.528	29.966	6.498
Horeca	6.576	4.933	4.627	4.380	4.027	4.046	4.097	1.884	1.994	3.839	3.513	846
Onderwijsinstelling	1.834	2.316	2.217	2.430	2.346	2.372	2.506	1.452	1.947	2.528	2.835	825
Onbekend	3.159	1.385	1.358	1.431	1.478	1.520	1.622	1.519	2.494	1.750	1.698	437
Parking	845	1.276	1.267	1.182	1.262	1.297	1.419	1.054	1.159	1.277	1.405	323
Openbare dienst	594	973	937	1.101	1.119	1.083	1.276	1.102	1.246	1.362	1.555	410
Recreatie en cultuur	1.406	1.163	1.271	1.179	1.302	1.155	1.200	469	623	1.251	1.225	215
Winkel	974	1.071	1.056	1.019	985	1.066	1.095	1.121	1.078	1.057	1.201	289
Spoorwegstation / busstation / metrostation	627	1.059	984	917	1.026	1.025	1.011	894	1.046	1.188	1.321	347
Woning: oprit	868	846	810	818	732	733	724	722	678	666	623	128
Ziekenhuis	380	589	576	611	622	706	696	545	606	743	761	155
Terrein	655	672	592	587	603	615	584	500	556	649	661	127
Andere	123	521	523	552	590	618	605	518	598	720	769	182
Bedrijf	651	561	474	498	531	504	518	439	440	517	495	118
Sportinfrastructuur	540	487	496	458	462	472	456	274	356	608	671	173
Woning: tuin	351	378	399	386	367	377	399	445	389	385	371	52
Vervoermiddel: autobus / autocar	235	303	271	266	306	293	290	181	226	310	333	101
Vervoermiddel: trein / tram / metrotrein	226	356	339	325	237	260	254	180	237	247	255	62
Bushalte / tramhalte	136	208	207	221	238	237	241	171	223	304	296	68
Vervoermiddel: andere	183	240	212	231	227	229	254	207	180	238	287	61
Stadion	366	312	295	250	248	282	254	111	71	150	143	45
Rusthuis	86	163	160	191	208	191	207	171	185	262	332	69
Politiebureau	203	231	186	166	176	151	176	157	164	185	181	46
Dienst	93	193	162	189	181	208	167	138	143	143	170	50
Benzinestation	87	126	123	160	156	178	169	134	161	177	169	41
Ontuchthuis	109	140	130	112	106	121	117	53	49	157	124	33
Bestuurlijk gebouw	112	74	78	87	95	82	69	62	68	79	75	24
Luchthaven	72	161	158	97	67	48	70	27	51	45	75	21
Bank / financiële instelling	31	64	58	59	57	59	64	51	65	45	41	12
Dokter / tandarts / apotheker	48	39	65	52	48	54	50	49	59	54	59	14
Religieus gebouw	52	43	42	39	52	52	45	30	33	61	55	18
Militaire installatie	43	23	35	18	26	30	18	15	29	22	30	6
Waterlopen en zeeën	23	21	17	14	16	18	8	19	14	23	24	
<b>Totaal</b>	<b>64.669</b>	<b>81.151</b>	<b>78.945</b>	<b>79.241</b>	<b>79.454</b>	<b>82.014</b>	<b>82.755</b>	<b>72.457</b>	<b>76.855</b>	<b>85.996</b>	<b>87.738</b>	<b>20.736</b>

# ***POLITIËLE CRIMINALITEITSSTATISTIEKEN***

---

**BELGIË**

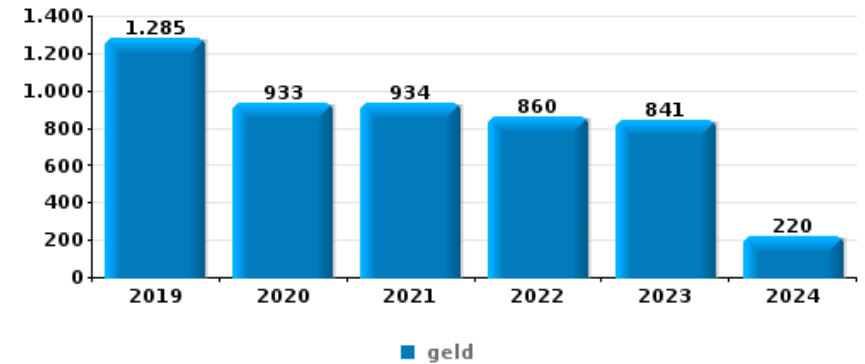
***DEEL V : VOORWERPEN EN VERVOERMIDDELEN***



## Diefstal gewapenderhand

Top 10 gestolen voorwerpen (obv aantal feiten)

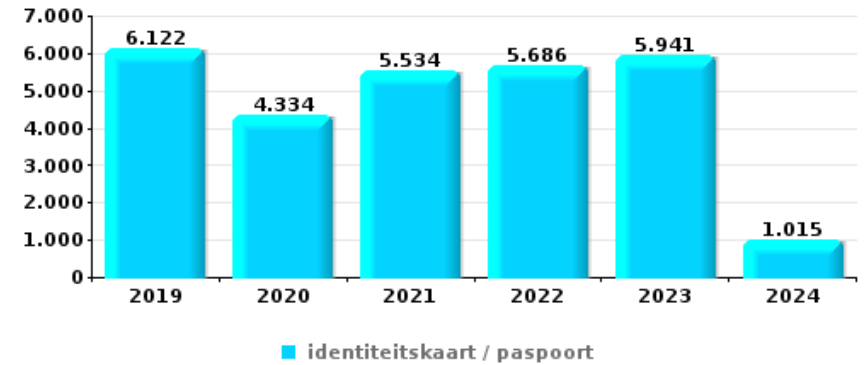
		2019	2020	2021	2022	2023	2024
1	geld	1.285	933	934	860	841	220
2	GSM en toebehoren	777	556	683	723	899	198
3	bankkaart / kredietkaart	369	240	265	308	330	76
4	identiteitskaart / paspoort	346	228	234	265	306	71
5	portefeuille	285	186	181	184	224	66
6	juweel / uurwerk	214	166	167	200	222	63
7	sleutel	167	120	138	130	155	36
8	ander officieel document	186	108	115	141	139	40
9	rijbewijs	184	117	103	127	138	33
10	kleding	126	114	104	121	179	41



## Diefstal uit of aan voertuig

Top 10 gestolen voorwerpen (obv aantal feiten)

		2019	2020	2021	2022	2023	2024
1	identiteitskaart / paspoort	6.122	4.334	5.534	5.686	5.941	1.015
2	rijbewijs	6.018	4.364	5.522	5.566	5.718	992
3	bankkaart / kredietkaart	5.381	4.019	5.317	5.617	5.807	1.012
4	geld	5.781	4.067	4.903	5.216	5.555	1.010
5	computer en toebehoren	5.195	3.278	3.836	4.553	5.054	1.120
6	portefeuille	4.367	3.129	3.881	3.834	3.935	686
7	valies / tas	4.524	2.601	3.177	3.703	4.466	894
8	gereedschap	4.681	3.132	3.204	3.591	3.689	810
9	kleding	4.379	2.402	2.854	3.498	4.626	962
10	GSM en toebehoren	3.634	2.789	3.518	3.428	3.596	653



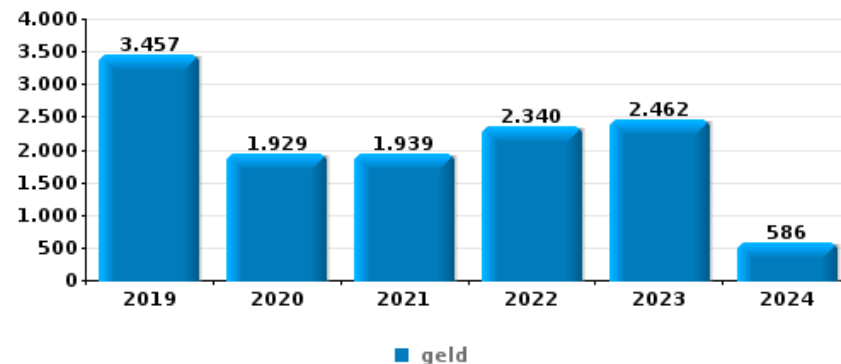




## Inbraak in bedrijf of handelszaak

Top 10 gestolen voorwerpen (obv aantal feiten)

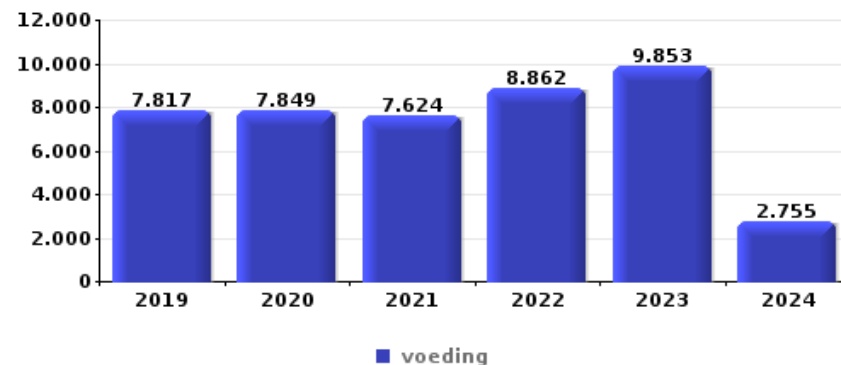
	2019	2020	2021	2022	2023	2024
1 geld	3.457	1.929	1.939	2.340	2.462	586
2 voeding	954	751	604	640	711	160
3 computer en toebehoren	907	643	614	648	730	131
4 brandkast / geldkoffer / kassa	695	376	374	452	501	135
5 gereedschap	449	418	376	338	320	82
6 GSM en toebehoren	504	290	287	334	357	76
7 multimedia	402	363	242	286	302	65
7 tabak	455	266	286	341	239	73
9 kleding	320	216	178	249	265	55
10 sleutel	330	196	177	224	269	68



## Winkeldiefstal

Top 10 gestolen voorwerpen (obv aantal feiten)

	2019	2020	2021	2022	2023	2024
1 voeding	7.817	7.849	7.624	8.862	9.853	2.755
2 kleding	4.017	2.479	2.813	3.481	3.910	1.001
3 tabak	2.962	2.070	2.503	3.494	3.102	973
4 parfum / schoonheidsproduct	2.353	1.764	1.776	2.450	3.037	909
5 multimedia	1.410	1.096	1.275	1.245	1.263	312
6 juweel / uurwerk	935	628	811	958	822	224
7 computer en toebehoren	841	722	778	884	808	183
8 GSM en toebehoren	448	286	366	345	379	72
9 gereedschap	344	303	307	325	333	72
10 bril / lenzen	338	154	170	270	294	60

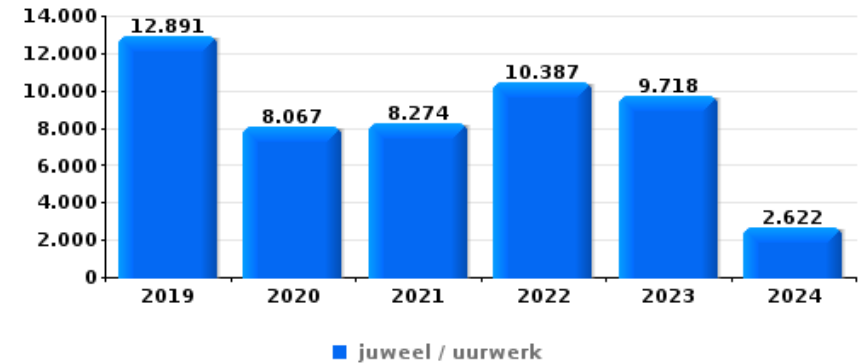




## Woninginbraak

Top 10 gestolen voorwerpen (obv aantal feiten)

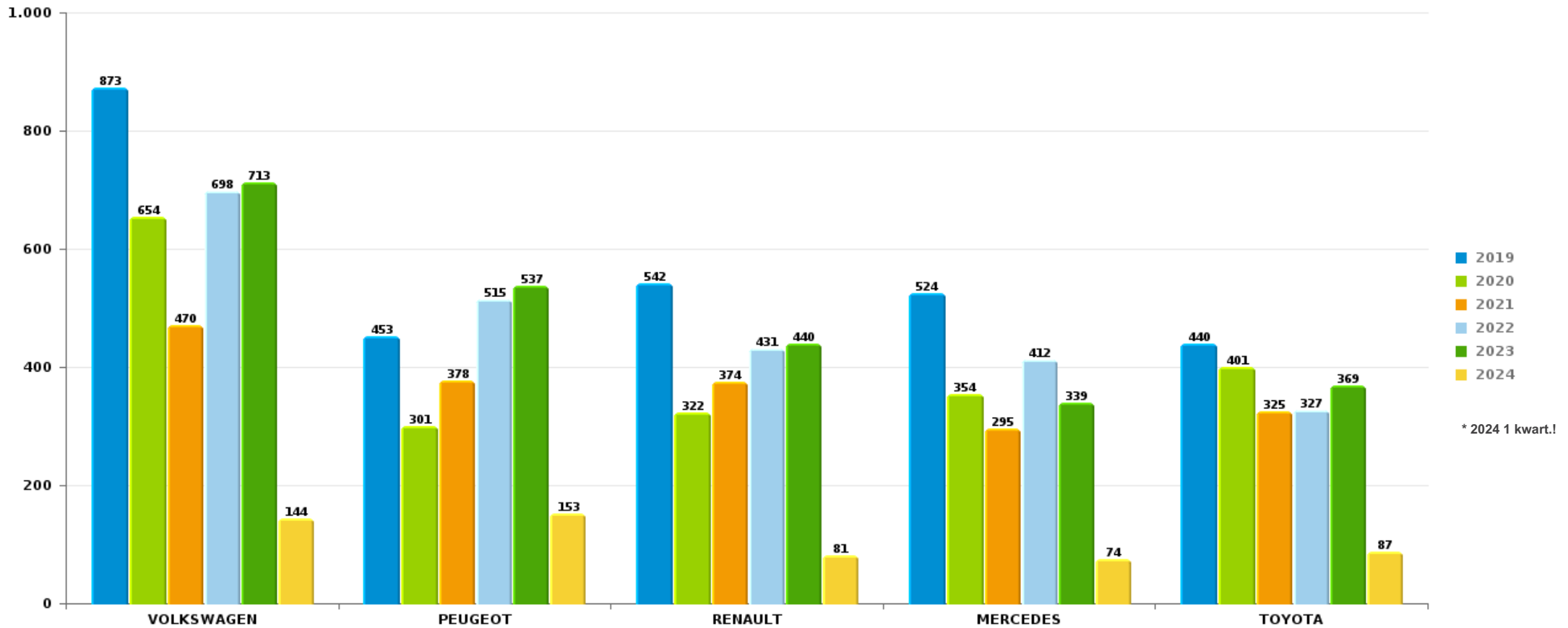
	2019	2020	2021	2022	2023	2024
1 juweel / uurwerk	12.891	8.067	8.274	10.387	9.718	2.622
2 geld	10.190	6.394	6.315	7.870	7.346	1.918
3 computer en toebehoren	5.153	3.216	2.987	3.221	3.003	729
4 multimedia	4.557	3.047	2.868	3.034	2.946	757
5 kleding	3.062	2.101	2.093	2.498	2.477	637
6 gereedschap	2.447	1.863	1.747	1.819	1.838	431
7 GSM en toebehoren	2.436	1.551	1.420	1.599	1.564	356
8 sleutel	2.186	1.311	1.270	1.540	1.489	357
9 handtas	1.732	1.164	1.206	1.486	1.510	372
10 parfum / schoonheidsproduct	1.770	1.148	1.088	1.385	1.327	333



*Opmerking: wat betreft de voorwerpen worden er geen totalen gepresenteerd gezien bij eenzelfde feit meerdere voorwerpen kunnen gestolen zijn.*

Autodiefstal

Aantal gestolen auto's per merk (Top 5)



\* 2024 1 kwart.!

# ***POLITIËLE CRIMINALITEITSSTATISTIEKEN***

---

**BELGIË**

***DEEL VI : VERDACHTEN***



## Deel 1: Niveau FEITEN (telling van het aantal feiten waarbij een bepaald type verdachte betrokken is)

### 1.1. Aantal inbreuken volgens het geslacht van de gekende verdachten (per hoofdcategorie)

Doordat bij eenzelfde feit zowel een mannelijke als een vrouwelijke gekende verdachte betrokken kan zijn, is het mogelijk dat de som van de kolommen "Mannen" en "Vrouwen" hoger is dan de waarde in de kolom "Totaal..." (zie ook de methodologische nota)

**2024**

Hoofdcategorie / Geslacht	Totaal aantal feiten minstens 1 gekende	Mannen	%	Vrouwen	%
Drugs	11.418	10.507	92,0%	1.131	9,9%
Diefstal en afpersing	8.892	7.219	81,2%	2.012	22,6%
Vreemdelingenwetgeving	7.702	6.732	87,4%	951	12,3%
Misdr. tegen de lichamelijke integriteit	6.351	5.402	85,1%	1.514	23,8%
Dronkenschap en alcohol	4.359	3.623	83,1%	765	17,5%
Bevolkingsregister	4.065	2.956	72,7%	1.313	32,3%
Wapens en springstoffen	2.845	2.635	92,6%	247	8,7%
Misdr. tegen de openbare veiligheid	2.719	2.418	88,9%	366	13,5%
Bedrog	2.633	2.157	81,9%	607	23,1%
Misdr. tegen andere morele waarden en gevoelens	2.655	2.085	78,5%	637	24,0%
Beschadigen van eigendom	2.189	1.910	87,3%	316	14,4%
Misdr. tegen gezag van de overheid	1.603	1.328	82,8%	291	18,2%
Milieu	1.166	909	78,0%	468	40,1%
Misdr. tegen de openbare trouw	1.196	986	82,4%	254	21,2%
Informaticacriminaliteit	781	605	77,5%	262	33,5%
Jeugdbescherming	596	382	64,1%	335	56,2%
Zedenmisdrijven	553	533	96,4%	27	4,9%
Sociaal strafwetboek	471	390	82,8%	151	32,1%

## GEREGISTREERDE CRIMINALITEIT: VERDACHTEN



Hoofdcategorie / Geslacht	Totaal aantal feiten minstens 1 gekende	Mannen	%	Vrouwen	%
Andere bijzondere wetten	249	203	81,5%	55	22,1%
Bescherming personen	251	205	81,7%	50	19,9%
Voetbalwet	221	216	97,7%	7	3,2%
Volksgesondheid	191	160	83,8%	40	20,9%
Misdr. tegen de familie	189	78	41,3%	111	58,7%
Economische wetgeving	165	144	87,3%	31	18,8%
Arbeid	128	115	89,8%	23	18,0%
Bescherming van de openbare inkomsten	129	107	82,9%	31	24,0%
Identiteitskaart	126	101	80,2%	25	19,8%
Handelspraktijken	77	64	83,1%	14	18,2%
Misdr. tegen de persoonlijke vrijheid	63	55	87,3%	11	17,5%
Misdr. tegen het juridisch statuut van het kind	47	17	36,2%	30	63,8%
Hormonen en doping	44	44	100,0%		
Mensenhandel	29	27	93,1%	8	27,6%
Huisjesmelkerij	21	20	95,2%	3	14,3%
Misdr. tegen de veiligheid van de staat	16	16	100,0%		
Onwettige uitoefening van het openbaar gezag	16	10	62,5%	6	37,5%
Overtreding Strafwetboek	14	6	42,9%	8	57,1%
Andere inbreuken Strafwetboek	8	5	62,5%	4	50,0%
Private veiligheid	7	7	100,0%		
Aanzetten misdaden of wanbedrijven	3	2	66,7%	1	33,3%
Exploitatie van bedelarij	3			3	100,0%
Militair strafrecht en militie	1	1	100,0%		
<b>Totaal</b>	<b>64.192</b>	<b>54.380</b>	<b>84,7%</b>	<b>12.108</b>	<b>18,9%</b>



## 1.2. Aantal inbreuken volgens het geslacht van de gekende verdachten (per criminele figuur)

Doordat bij eenzelfde criminele figuur zowel een mannelijke als een vrouwelijke gekende verdachte betrokken kan zijn, is het mogelijk dat de som van de kolommen "Mannen" en "Vrouwen" hoger is dan de waarde in de kolom "Totaal..."  
(zie ook de methodologische nota)

**2024**

### CF Diefstal vervoermiddel

Criminele figuren / Geslacht	Totaal aantal feiten minstens 1 gekende verdachte	Mannen	%	Vrouwen	%
Autodiefstal	175	166	94,9%	14	8,0%
Bromfietsdiefstal	60	60	100,0%	2	3,3%
Carjacking	11	10	90,9%	1	9,1%
Fietsdiefstal	448	427	95,3%	45	10,0%
Garagediefstal	8	7	87,5%	1	12,5%
Homejacking	6	6	100,0%		
Motodiefstal	17	17	100,0%	2	11,8%
<b>Totaal</b>	<b>NVT</b>	<b>NVT</b>	<b>NVT</b>	<b>NVT</b>	<b>NVT</b>

### CF Inbraak

Criminele figuren / Geslacht	Totaal aantal feiten minstens 1 gekende verdachte	Mannen	%	Vrouwen	%
Inbraak in bedrijf of handelszaak	276	263	95,3%	28	10,1%
Inbraak in gebouw (totaal)	758	711	93,8%	80	10,6%
Inbraak in openbare of overheidsinstelling	69	66	95,7%	4	5,8%
Ramkraak	1	1	100,0%		
Woninginbraak	414	383	92,5%	48	11,6%
<b>Totaal</b>	<b>NVT</b>	<b>NVT</b>	<b>NVT</b>	<b>NVT</b>	<b>NVT</b>



### CF Diefstal andere

Criminele figuren / Geslacht	Totaal aantal feiten minstens 1 gekende verdachte	Mannen	%	Vrouwen	%
Diefstal gewapenderhand	167	164	98,2%	9	5,4%
Diefstal met geweld zonder wapen	598	548	91,6%	61	10,2%
Diefstal met list	206	177	85,9%	38	18,4%
Diefstal uit of aan voertuig	444	432	97,3%	14	3,2%
Diefstal van wapens en explosieven	33	30	90,9%	6	18,2%
Dierendiefstal	16	12	75,0%	5	31,3%
Grijpdiefstal	124	116	93,5%	13	10,5%
Handtasroof	11	10	90,9%	2	18,2%
Home-invasie	9	9	100,0%		
Ladingdiefstal	3	3	100,0%		
Metaaldiefstal	39	39	100,0%	2	5,1%
Sacjacking uit auto	1	1	100,0%		
Steaming	10	10	100,0%	1	10,0%
Werfdiefstal	26	26	100,0%		
Winkeldiefstal	4.650	3.407	73,3%	1.466	31,5%
Zakkenrollerij	241	213	88,4%	25	10,4%
<b>Totaal</b>	<b>NVT</b>	<b>NVT</b>	<b>NVT</b>	<b>NVT</b>	<b>NVT</b>

### ICT-criminaliteit

Criminele figuren / Geslacht	Totaal aantal feiten minstens 1 gekende verdachte	Mannen	%	Vrouwen	%
Betaalkaartfraude	225	175	77,8%	72	32,0%
Phishing	109	87	79,8%	40	36,7%
Ransomware	1	1	100,0%	1	100,0%
Shouldersurfing	3	3	100,0%	1	33,3%
Skimming	5	3	60,0%	2	40,0%
<b>Totaal</b>	<b>NVT</b>	<b>NVT</b>	<b>NVT</b>	<b>NVT</b>	<b>NVT</b>





### CF Andere

Criminele figuren / Geslacht	Totaal aantal feiten minstens 1 gekende verdachte	Mannen	%	Vrouwen	%
Beschadiging van auto	567	470	82,9%	103	18,2%
Geweld tegen beroepen van algemeen belang	407	314	77,1%	100	24,6%
Graffiti	80	72	90,0%	10	12,5%
Groepsverkrachting	9	9	100,0%		
Steekpartij	81	77	95,1%	8	9,9%
<b>Totaal</b>	<b>NVT</b>	<b>NVT</b>	<b>NVT</b>	<b>NVT</b>	<b>NVT</b>

### FE Intrafamiliaal geweld (IFG)

Criminele figuren / Geslacht	Totaal aantal feiten minstens 1 gekende verdachte	Mannen	%	Vrouwen	%
IFG: economisch, binnen het koppel	289	236	81,7%	61	21,1%
IFG: economisch, tegen afstammelingen	30	22	73,3%	9	30,0%
IFG: economisch, tegen andere leden	207	178	86,0%	31	15,0%
IFG: fysiek, binnen het koppel	1.978	1.714	86,7%	622	31,4%
IFG: fysiek, tegen afstammelingen	393	320	81,4%	123	31,3%
IFG: fysiek, tegen andere leden	601	513	85,4%	142	23,6%
IFG: psychisch, binnen het koppel	1.145	888	77,6%	271	23,7%
IFG: psychisch, tegen afstammelingen	263	187	71,1%	124	47,1%
IFG: psychisch, tegen andere leden	254	199	78,3%	73	28,7%
IFG: seksueel, binnen het koppel	45	43	95,6%	2	4,4%
IFG: seksueel, tegen afstammelingen	7	7	100,0%		
IFG: seksueel, tegen andere leden	6	6	100,0%		
<b>Totaal</b>	<b>NVT</b>	<b>NVT</b>	<b>NVT</b>	<b>NVT</b>	<b>NVT</b>



### FE Hormonen en doping

Criminele figuren / Geslacht	Totaal aantal feiten minstens 1 gekende verdachte	Mannen	%	Vrouwen	%
Humane doping	52	51	98,1%	4	7,7%
Illegale vetmesting	1	1	100,0%		
<b>Totaal</b>	<b>NVT</b>	<b>NVT</b>	<b>NVT</b>	<b>NVT</b>	<b>NVT</b>

### FE Drugs

Criminele figuren / Geslacht	Totaal aantal feiten minstens 1 gekende verdachte	Mannen	%	Vrouwen	%
Import-export van cannabis in grote hoev.	5	5	100,0%	1	20,0%
Import-export van cocaïne	31	25	80,6%	8	25,8%
Import-export van heroïne	11	7	63,6%	4	36,4%
Import-export van synthetische drugs	23	20	87,0%	10	43,5%
Productie van cannabis (teelt)	48	47	97,9%	11	22,9%
Productie van synthetische drugs	7	7	100,0%	2	28,6%
Verkoop-handel van heroïne	93	89	95,7%	15	16,1%
Verkoop van cannabis in grote hoeveelheid	34	33	97,1%	7	20,6%
Verkoop van cocaïne	515	498	96,7%	56	10,9%
Verkoop van synthetische drugs	275	262	95,3%	49	17,8%
<b>Totaal</b>	<b>NVT</b>	<b>NVT</b>	<b>NVT</b>	<b>NVT</b>	<b>NVT</b>

### FE Wapenzwandel

Criminele figuren / Geslacht	Totaal aantal feiten minstens 1 gekende verdachte	Mannen	%
Handel en productie van niet-vuurwapen	4	4	100,0%
Handel en productie van vuurwapen	17	17	100,0%
<b>Totaal</b>	<b>NVT</b>	<b>NVT</b>	<b>NVT</b>



## FE Mensenhandel

Criminele figuren / Geslacht	Totaal aantal feiten minstens 1 gekende verdachte	Mannen	%	Vrouwen	%
Mensenhandel - economische uitbuiting	10	9	90,0%	3	30,0%
Mensenhandel - seksuele uitbuiting	30	28	93,3%	6	20,0%
<b>Totaal</b>	<b>NVT</b>	<b>NVT</b>	<b>NVT</b>	<b>NVT</b>	<b>NVT</b>

## FE Geweld in de publieke ruimte

Criminele figuren / Geslacht	Totaal aantal feiten minstens 1 gekende verdachte	Mannen	%	Vrouwen	%
Diefstal gewapenderhand (andere openbare plaats)	4	4	100,0%		
Diefstal gewapenderhand (openbaar vervoer)	6	6	100,0%		
Diefstal gewapenderhand (openbare weg)	61	61	100,0%	2	3,3%
Diefstal gewapenderhand (publiek toegank. plaats)	57	55	96,5%	4	7,0%
Diefstal geweld zonder wapen (and. openb. plaats)	10	8	80,0%	2	20,0%
Diefstal geweld zonder wapen (openbaar vervoer)	60	55	91,7%	2	3,3%
Diefstal geweld zonder wapen (openbare weg)	232	221	95,3%	17	7,3%
Diefstal geweld zonder wapen (pub. toegank. pl.)	190	161	84,7%	35	18,4%
Fysiek geweld (andere openbare plaats)	143	109	76,2%	35	24,5%
Fysiek geweld (openbaar vervoer)	207	175	84,5%	38	18,4%
Fysiek geweld (openbare weg)	2.189	1.912	87,3%	365	16,7%
Fysiek geweld (publiek toegankelijke plaats)	883	751	85,1%	176	19,9%
Psychisch geweld (andere openbare plaats)	181	151	83,4%	32	17,7%
Psychisch geweld (openbaar vervoer)	93	82	88,2%	15	16,1%
Psychisch geweld (openbare weg)	1.252	1.061	84,7%	226	18,1%
Psychisch geweld (publiek toegankelijke plaats)	548	459	83,8%	108	19,7%
Seksueel geweld (andere openbare plaats)	13	13	100,0%		
Seksueel geweld (openbaar vervoer)	33	33	100,0%	1	3,0%
Seksueel geweld (openbare weg)	62	62	100,0%	3	4,8%
Seksueel geweld (publiek toegankelijke plaats)	70	69	98,6%	3	4,3%
<b>Totaal</b>	<b>NVT</b>	<b>NVT</b>	<b>NVT</b>	<b>NVT</b>	<b>NVT</b>

FE Andere

Criminele figuren / Geslacht	Totaal aantal feiten minstens 1 gekende verdachte	Mannen	%	Vrouwen	%
Cyberbelaging	680	557	81,9%	130	19,1%
Identiteitsfraude	633	518	81,8%	132	20,9%
Nepagenten	12	11	91,7%	4	33,3%
Terrorisme, extremisme en radicalisme	29	27	93,1%	2	6,9%
Totaal	NVT	NVT	NVT	NVT	NVT



### 1.3. Aantal inbreuken volgens de leeftijd van de gekende verdachten (per hoofdcategorie)

Doordat bij eenzelfde feit zowel een minderjarige als een meerderjarige gekende verdachte betrokken kan zijn, is het mogelijk dat de som van de kolommen "Minderjarig" en "Meerderjarig" hoger is dan de waarde in de kolom "Totaal..." (zie ook de methodologische nota)

## 2024

Hoofdcategorie / Leeftijd	Totaal aantal feiten minstens 1 gekende verdachte	Minderjarig	%	Meerderjarig	%
Drugs	11.418	1.002	8,8%	10.481	91,8%
Diefstal en afpersing	8.892	1.378	15,5%	7.760	87,3%
Vreemdelingenwetgeving	7.702	551	7,2%	7.222	93,8%
Misdr. tegen de lichamelijke integriteit	6.351	705	11,1%	5.782	91,0%
Dronkenschap en alcohol	4.359	39	0,9%	4.320	99,1%
Bevolkingsregister	4.065	28	0,7%	4.053	99,7%
Wapens en springstoffen	2.845	260	9,1%	2.592	91,1%
Misdr. tegen de openbare veiligheid	2.719	235	8,6%	2.527	92,9%
Misdr. tegen andere morele waarden en gevoelens	2.655	104	3,9%	2.562	96,5%
Bedrog	2.633	130	4,9%	2.532	96,2%
Beschadigen van eigendom	2.189	296	13,5%	1.922	87,8%
Misdr. tegen gezag van de overheid	1.603	134	8,4%	1.478	92,2%
Misdr. tegen de openbare trouw	1.196	55	4,6%	1.147	95,9%
Milieu	1.166	13	1,1%	1.160	99,5%
Informaticacriminaliteit	781	84	10,8%	721	92,3%
Jeugdbescherming	596	271	45,5%	331	55,5%
Zedenmisdriven	553	82	14,8%	474	85,7%
Sociaal strafwetboek	471	2	0,4%	471	100,0%
Andere bijzondere wetten	249	25	10,0%	227	91,2%
Bescherming personen	251	18	7,2%	233	92,8%
Voetbalwet	221	16	7,2%	210	95,0%
Volksgezondheid	191	6	3,1%	185	96,9%
Misdr. tegen de familie	189			189	100,0%
Economische wetgeving	165			165	100,0%
Bescherming van de openbare inkomsten	129	1	0,8%	128	99,2%
Arbeid	128	1	0,8%	127	99,2%
Identiteitskaart	126	23	18,3%	103	81,7%
Handelspraktijken	77			77	100,0%
Misdr. tegen de persoonlijke vrijheid	63	5	7,9%	60	95,2%

## GEREGISTREERDE CRIMINALITEIT: VERDACHTEN



Hoofdcategorie / Leeftijd	Totaal aantal feiten minstens 1 gekende verdachte	Minderjarig	%	Meerderjarig	%
Misdr. tegen het juridisch statuut van het kind	47			47	100,0%
Hormonen en doping	44	1	2,3%	43	97,7%
Mensenhandel	29			29	100,0%
Huisjesmelkerij	21			21	100,0%
Misdr. tegen de veiligheid van de staat	16	7	43,8%	11	68,8%
Onwettige uitoefening van het openbaar gezag	16			16	100,0%
Overtreding Strafwetboek	14	1	7,1%	13	92,9%
Andere inbreuken Strafwetboek	8			8	100,0%
Private veiligheid	7			7	100,0%
Aanzetten misdaden of wanbedrijven	3			3	100,0%
Exploitatie van bedelarij	3			3	100,0%
Militair strafrecht en militie	1			1	100,0%
<b>Totaal</b>	<b>64.192</b>	<b>5.473</b>	<b>8,5%</b>	<b>59.441</b>	<b>92,6%</b>



## 1.4. Aantal inbreuken volgens de leeftijd van de gekende verdachten (per criminele figuur)

Doordat bij eenzelfde criminele figuur zowel een minderjarige als een meerderjarige gekende verdachte betrokken kan zijn, is het mogelijk dat de som van de kolommen "Minderjarig" en "Meerderjarig" hoger is dan de waarde in de kolom "Totaal..." (zie ook de methodologische nota)

### 2024

#### CF Diefstal vervoermiddel

Criminele figuren / Leeftijd	Totaal aantal feiten minstens 1 gekende verdachte	Minderjarig	%	Meerderjarig	%
Autodiefstal	175	32	18,3%	151	86,3%
Motodiefstal	17	4	23,5%	13	76,5%
Carjacking	11	2	18,2%	9	81,8%
Homejacking	6	1	16,7%	6	100,0%
Garagediefstal	8			8	100,0%
Bromfietsdiefstal	60	24	40,0%	42	70,0%
Fietsdiefstal	448	48	10,7%	410	91,5%
<b>Totaal</b>	<b>NVT</b>	<b>NVT</b>	<b>NVT</b>	<b>NVT</b>	<b>NVT</b>

#### CF Inbraak

Criminele figuren / Leeftijd	Totaal aantal feiten minstens 1 gekende verdachte	Minderjarig	%	Meerderjarig	%
Woninginbraak	414	78	18,8%	362	87,4%
Inbraak in bedrijf of handelszaak	276	43	15,6%	246	89,1%
Inbraak in openbare of overheidsinstelling	69	20	29,0%	52	75,4%
Ramkraak	1			1	100,0%
Inbraak in gebouw (totaal)	758	141	18,6%	659	86,9%
<b>Totaal</b>	<b>NVT</b>	<b>NVT</b>	<b>NVT</b>	<b>NVT</b>	<b>NVT</b>

## GEREGISTREERDE CRIMINALITEIT: VERDACHTEN



### CF Diefstal andere

Criminele figuren / Leeftijd	Totaal aantal feiten minstens 1 gekende verdachte	Minderjarig	%	Meerderjarig	%
Diefstal gewapenderhand	167	47	28,1%	133	79,6%
Diefstal met geweld zonder wapen	598	178	29,8%	465	77,8%
Diefstal uit of aan voertuig	444	67	15,1%	391	88,1%
Sacjacking uit auto	1			1	100,0%
Diefstal van wapens en explosieven	33	5	15,2%	30	90,9%
Steaming	10	9	90,0%	2	20,0%
Handtasroof	11	6	54,5%	5	45,5%
Grijpdiefstal	124	50	40,3%	89	71,8%
Zakkenrollerij	241	35	14,5%	219	90,9%
Winkeldiefstal	4.650	675	14,5%	4.059	87,3%
Diefstal met list	206	29	14,1%	188	91,3%
Metaaldiefstal	39	1	2,6%	39	100,0%
Werfdiefstal	26	2	7,7%	24	92,3%
Home-invasie	9	2	22,2%	8	88,9%
Dierendiefstal	16	1	6,3%	16	100,0%
Ladingdiefstal	3			3	100,0%
<b>Totaal</b>	<b>NVT</b>	<b>NVT</b>	<b>NVT</b>	<b>NVT</b>	<b>NVT</b>

### ICT-criminaliteit

Criminele figuren / Leeftijd	Totaal aantal feiten minstens 1 gekende verdachte	Minderjarig	%	Meerderjarig	%
Betaalkaartfraude	225	30	13,3%	207	92,0%
Phishing	109	2	1,8%	108	99,1%
Ransomware	1			1	100,0%
Shouldersurfing	3			3	100,0%
Skimming	5			5	100,0%
<b>Totaal</b>	<b>NVT</b>	<b>NVT</b>	<b>NVT</b>	<b>NVT</b>	<b>NVT</b>





### CF Andere

Criminele figuren / Leeftijd	Totaal aantal feiten minstens 1 gekende verdachte	Minderjarig	%	Meerderjarig	%
Geweld tegen beroepen van algemeen belang	407	69	17,0%	339	83,3%
Groepsverkrachting	9	3	33,3%	8	88,9%
Graffiti	80	24	30,0%	56	70,0%
Beschadiging van auto	567	47	8,3%	523	92,2%
Steekpartij	81	8	9,9%	75	92,6%
<b>Totaal</b>	<b>NVT</b>	<b>NVT</b>	<b>NVT</b>	<b>NVT</b>	<b>NVT</b>

### FE Intrafamiliaal geweld (IFG)

Criminele figuren / Leeftijd	Totaal aantal feiten minstens 1 gekende verdachte	Minderjarig	%	Meerderjarig	%
IFG: fysiek, binnen het koppel	1.978	12	0,6%	1.970	99,6%
IFG: fysiek, tegen afstammelingen	393	13	3,3%	392	99,7%
IFG: fysiek, tegen andere leden	601	82	13,6%	534	88,9%
IFG: seksueel, binnen het koppel	45	3	6,7%	42	93,3%
IFG: seksueel, tegen afstammelingen	7			7	100,0%
IFG: seksueel, tegen andere leden	6	1	16,7%	5	83,3%
IFG: psychisch, binnen het koppel	1.145	16	1,4%	1.131	98,8%
IFG: psychisch, tegen afstammelingen	263	4	1,5%	261	99,2%
IFG: psychisch, tegen andere leden	254	20	7,9%	235	92,5%
IFG: economisch, binnen het koppel	289	2	0,7%	288	99,7%
IFG: economisch, tegen afstammelingen	30	2	6,7%	29	96,7%
IFG: economisch, tegen andere leden	207	23	11,1%	185	89,4%
<b>Totaal</b>	<b>NVT</b>	<b>NVT</b>	<b>NVT</b>	<b>NVT</b>	<b>NVT</b>

## GEREGISTREERDE CRIMINALITEIT: VERDACHTEN



### FE Hormonen en doping

Criminele figuren / Leeftijd	Totaal aantal feiten minstens 1 gekende verdachte	Minderjarig	%	Meerderjarig	%
Humane doping	52	2	3,8%	50	96,2%
Illegale vetmesting	1			1	100,0%
<b>Totaal</b>	<b>NVT</b>	<b>NVT</b>	<b>NVT</b>	<b>NVT</b>	<b>NVT</b>

### FE Drugs

Criminele figuren / Leeftijd	Totaal aantal feiten minstens 1 gekende verdachte	Minderjarig	%	Meerderjarig	%
Verkoop van cocaïne	515	55	10,7%	482	93,6%
Import-export van cocaïne	31			31	100,0%
Productie van synthetische drugs	7			7	100,0%
Import-export van synthetische drugs	23			23	100,0%
Verkoop van synthetische drugs	275	14	5,1%	265	96,4%
Productie van cannabis (teelt)	48			48	100,0%
Import-export van cannabis in grote hoeve.	5			5	100,0%
Verkoop van cannabis in grote hoeveelheid	34	1	2,9%	34	100,0%
Import-export van heroïne	11			11	100,0%
Verkoop-handel van heroïne	93	7	7,5%	89	95,7%
<b>Totaal</b>	<b>NVT</b>	<b>NVT</b>	<b>NVT</b>	<b>NVT</b>	<b>NVT</b>

### FE Wapenzwendel

Criminele figuren / Leeftijd	Totaal aantal feiten minstens 1 gekende verdachte	Meerderjarig	%
Handel en productie van vuurwapen	17	17	100,0%
Handel en productie van niet-vuurwapen	4	4	100,0%
<b>Totaal</b>	<b>NVT</b>	<b>NVT</b>	<b>NVT</b>

## GEREGISTREERDE CRIMINALITEIT: VERDACHTEN



### FE Mensenhandel

Criminele figuren / Leeftijd	Totaal aantal feiten minstens 1 gekende verdachte	Minderjarig	%	Meerderjarig	%
Mensenhandel - economische uitbuiting	10			10	100,0%
Mensenhandel - seksuele uitbuiting	30	1	3,3%	29	96,7%
<b>Totaal</b>	<b>NVT</b>	<b>NVT</b>	<b>NVT</b>	<b>NVT</b>	<b>NVT</b>



## FE Geweld in de publieke ruimte

Criminele figuren / Leeftijd	Totaal aantal feiten minstens 1 gekende verdachte	Minderjarig	%	Meerderjarig	%
Fysiek geweld (openbaar vervoer)	207	70	33,8%	154	74,4%
Fysiek geweld (openbare weg)	2.189	271	12,4%	1.978	90,4%
Fysiek geweld (andere openbare plaats)	143	21	14,7%	125	87,4%
Fysiek geweld (publiek toegankelijke plaats)	883	81	9,2%	818	92,6%
Seksueel geweld (openbaar vervoer)	33	3	9,1%	30	90,9%
Seksueel geweld (openbare weg)	62	3	4,8%	59	95,2%
Seksueel geweld (andere openbare plaats)	13			13	100,0%
Seksueel geweld (publiek toegankelijke plaats)	70	8	11,4%	63	90,0%
Psychisch geweld (openbaar vervoer)	93	14	15,1%	79	84,9%
Psychisch geweld (openbare weg)	1.252	110	8,8%	1.154	92,2%
Psychisch geweld (andere openbare plaats)	181	12	6,6%	169	93,4%
Psychisch geweld (publiek toegankelijke plaats)	548	29	5,3%	520	94,9%
Diefstal gewapenderhand (openbaar vervoer)	6	3	50,0%	4	66,7%
Diefstal gewapenderhand (openbare weg)	61	17	27,9%	47	77,0%
Diefstal gewapenderhand (andere openbare plaats)	4	1	25,0%	3	75,0%
Diefstal gewapenderhand (publiek toegank. plaats)	57	13	22,8%	46	80,7%
Diefstal geweld zonder wapen (openbaar vervoer)	60	29	48,3%	36	60,0%
Diefstal geweld zonder wapen (openbare weg)	232	101	43,5%	160	69,0%
Diefstal geweld zonder wapen (and. openb. plaats)	10	6	60,0%	6	60,0%
Diefstal geweld zonder wapen (pub. toegank. pl.)	190	22	11,6%	174	91,6%
<b>Totaal</b>	<b>NVT</b>	<b>NVT</b>	<b>NVT</b>	<b>NVT</b>	<b>NVT</b>

## GEREGISTREERDE CRIMINALITEIT: VERDACHTEN



### FE Andere

Criminele figuren / Leeftijd	Totaal aantal feiten minstens 1 gekende verdachte	Minderjarig	%	Meerderjarig	%
Nepagenten	12	1	8,3%	11	91,7%
Terrorisme, extremisme en radicalisme	29	7	24,1%	24	82,8%
Cyberbelaging	680	27	4,0%	657	96,6%
Identiteitsfraude	633	34	5,4%	602	95,1%
<b>Totaal</b>	<b>NVT</b>	<b>NVT</b>	<b>NVT</b>	<b>NVT</b>	<b>NVT</b>



## Deel 2: Niveau FEITVERDACHTEN (telling van het aantal combinaties verdachte-feit)

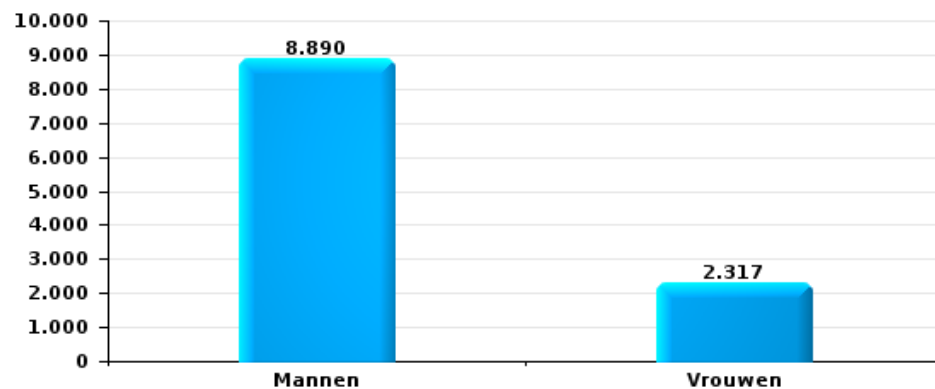
### 2.1. Aantal feitverdachten volgens het geslacht van de gekende verdachten (Top 5 van hoofdcategorieën)

Indien eenzelfde verdachte meerdere feiten heeft gepleegd in de beschouwde periode, dan wordt hij ook meerdere keren geteld (zie ook de methodologische nota)

**2024**

#### Diefstal en afpersing

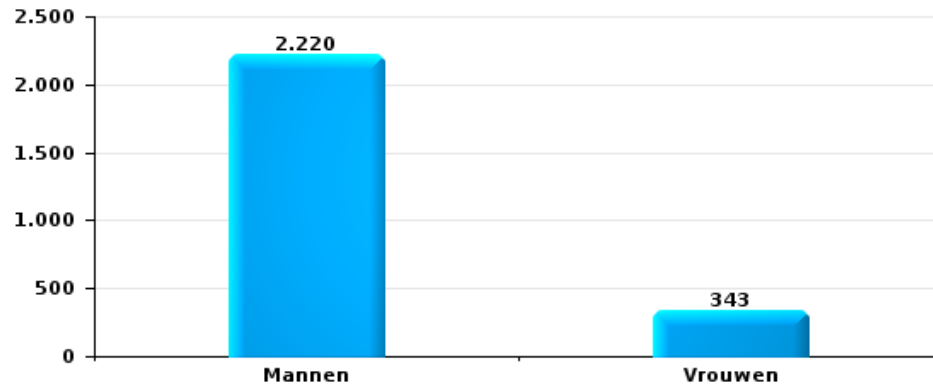
Aantal feitverdachten volgens geslacht





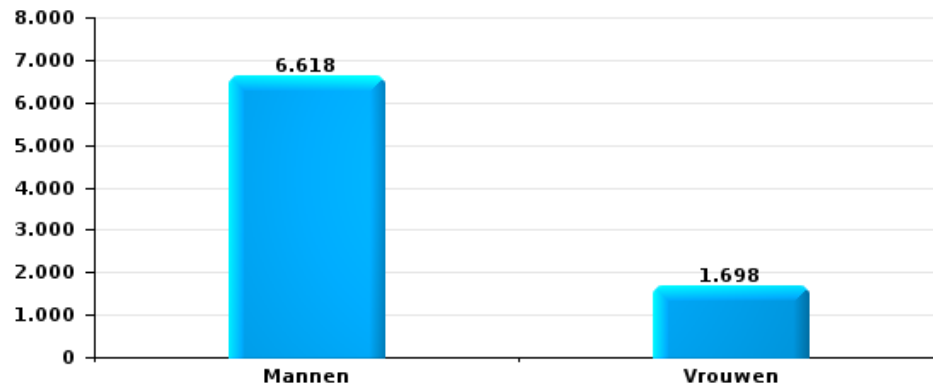
Beschadigen van eigendom

Aantal feitverdachten volgens geslacht



Misdr. tegen de lichamelijke integriteit

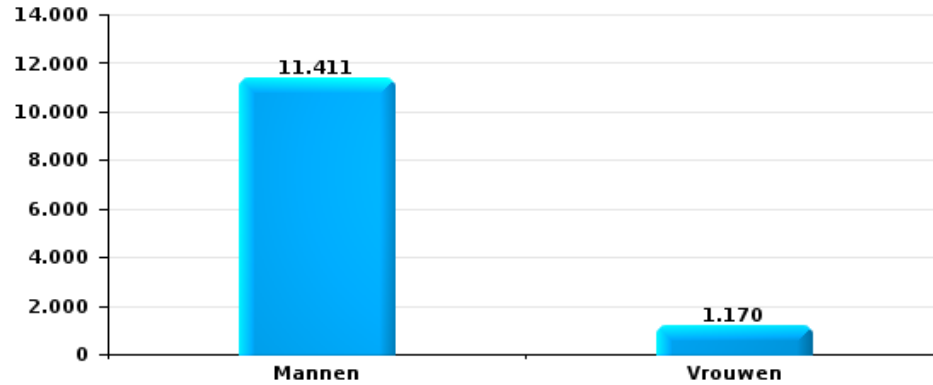
Aantal feitverdachten volgens geslacht





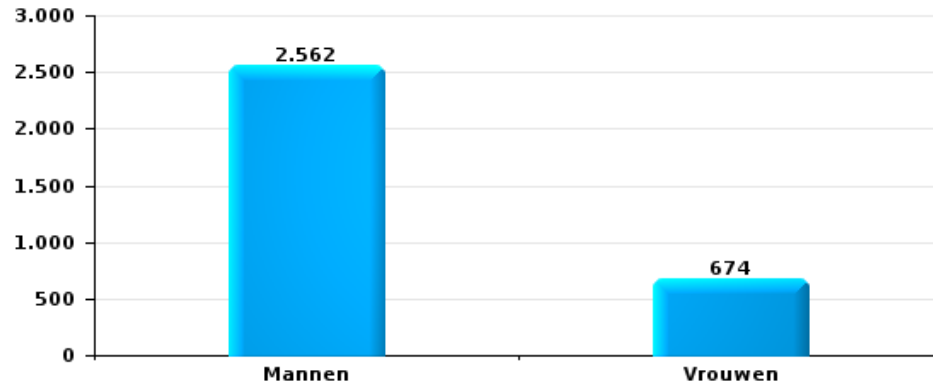
Drugs

Aantal feitverdachten volgens geslacht



Bedrog

Aantal feitverdachten volgens geslacht







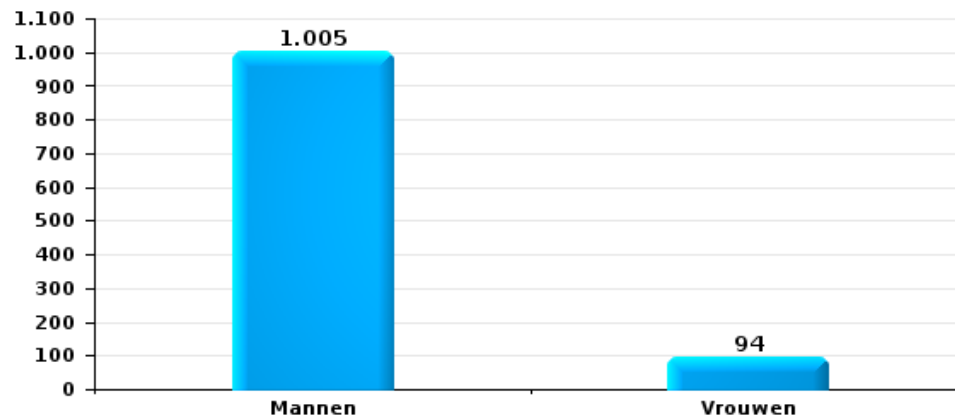
## 2.2. Aantal feitverdachten volgens het geslacht van de gekende verdachten (Top 5 van criminele figuren)

Indien eenzelfde verdachte meerdere feiten heeft gepleegd in de beschouwde periode, dan wordt hij ook meerdere keren geteld (zie ook de methodologische nota)

**2024**

### Inbraak in gebouw (totaal)

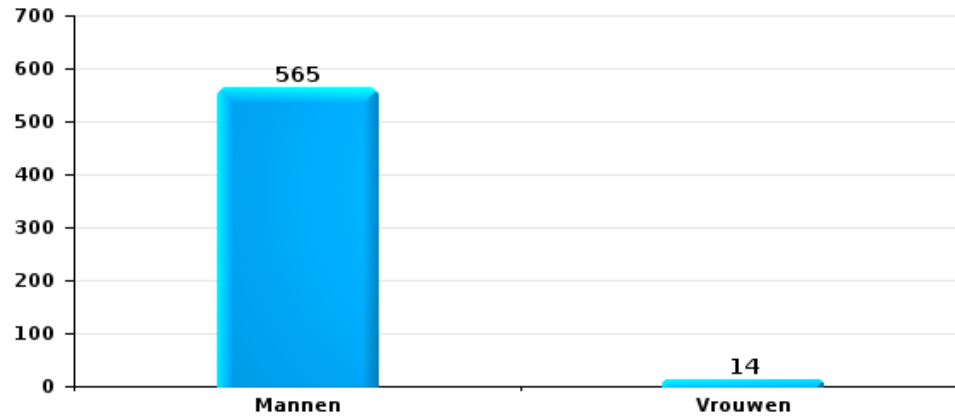
Aantal feitverdachten volgens geslacht





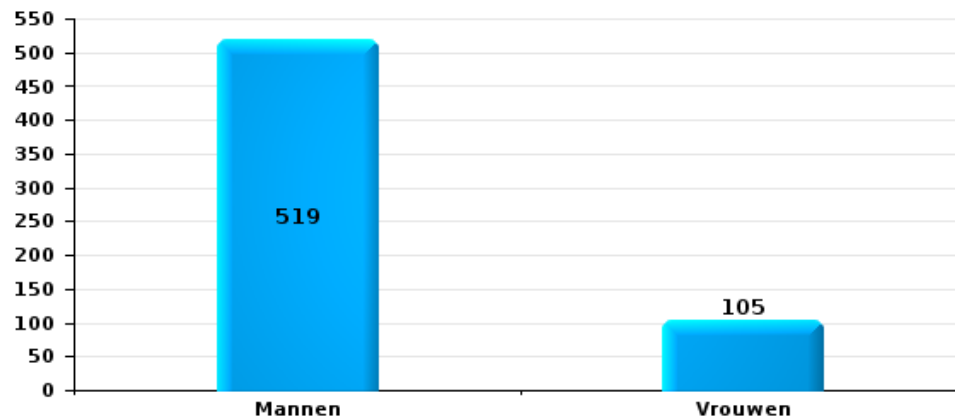
Diefstal uit of aan voertuig

Aantal feitverdachten volgens geslacht



Beschadiging van auto

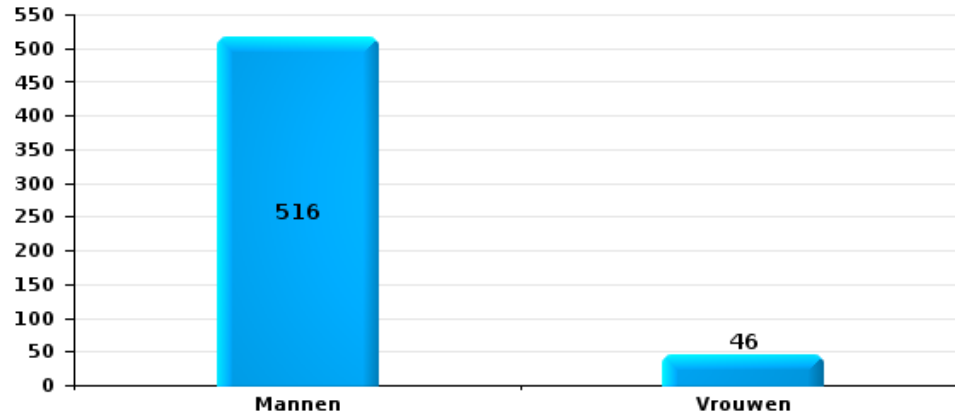
Aantal feitverdachten volgens geslacht





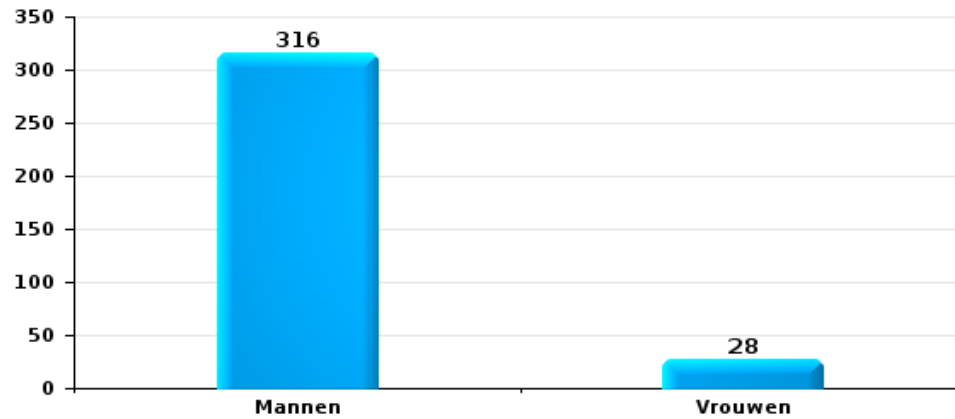
Fietsdiefstal

Aantal feitverdachten volgens geslacht



Zakkenrollerij

Aantal feitverdachten volgens geslacht





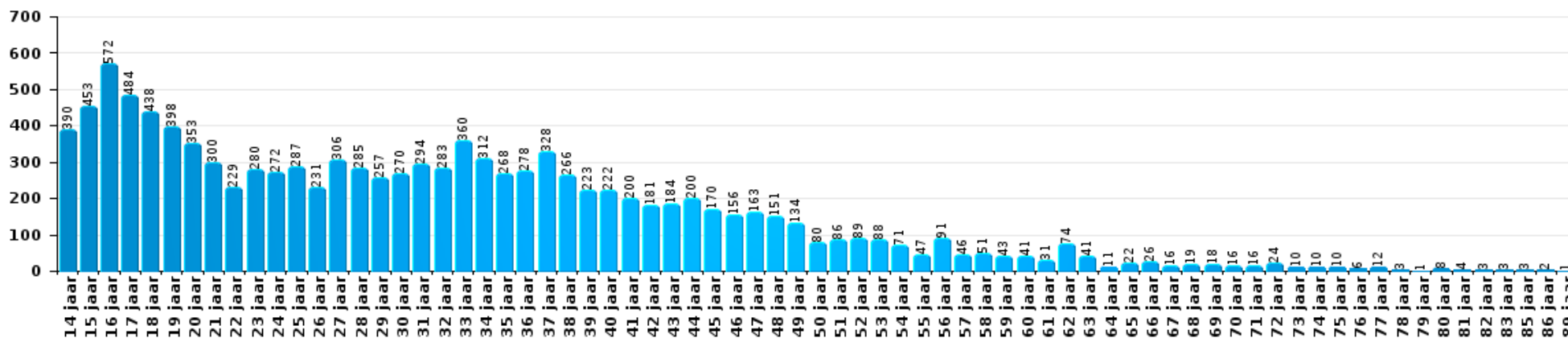
### 2.3. Aantal feitverdachten volgens de leeftijd van de gekende verdachten (Top 5 van hoofdcategorieën)

1) Indien eenzelfde verdachte meerdere feiten heeft gepleegd in de beschouwde periode, dan wordt hij ook meerdere keren geteld, al dan niet in dezelfde leeftijdscategorie; 2) Verdachten jonger dan 14 jaar en ouder dan 90 jaar zijn niet weergegeven in de tabel (zie ook de methodologische nota)

2024

#### Diefstal en afpersing

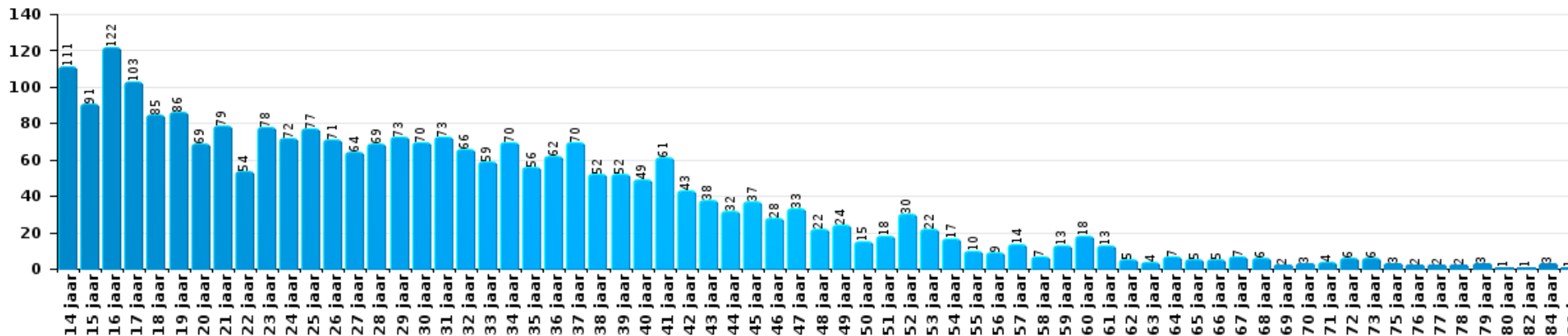
Aantal feitverdachten volgens leeftijd (chronologisch)





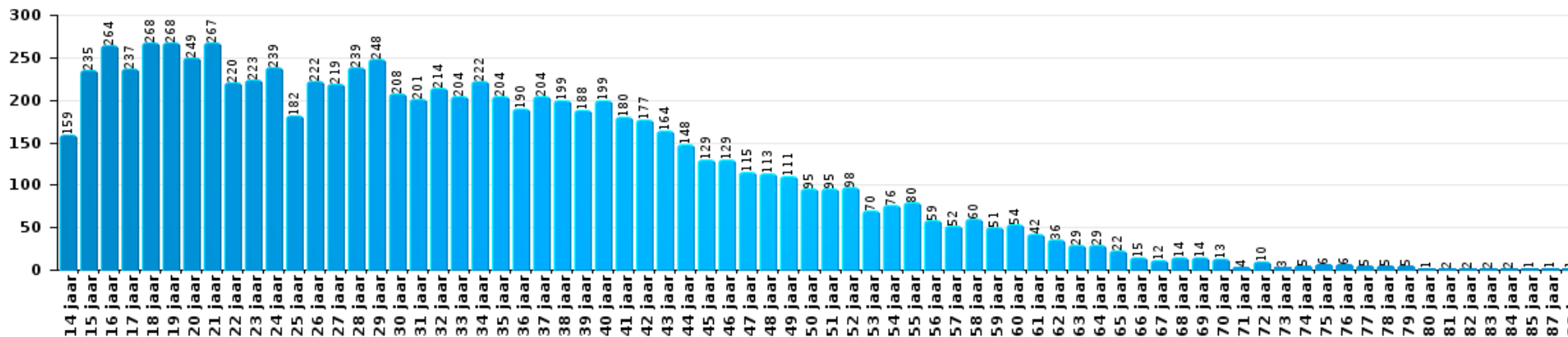
Beschadigen van eigendom

Aantal feitverdachten volgens leeftijd (chronologisch)



Misd. tegen de lichamelijke integriteit

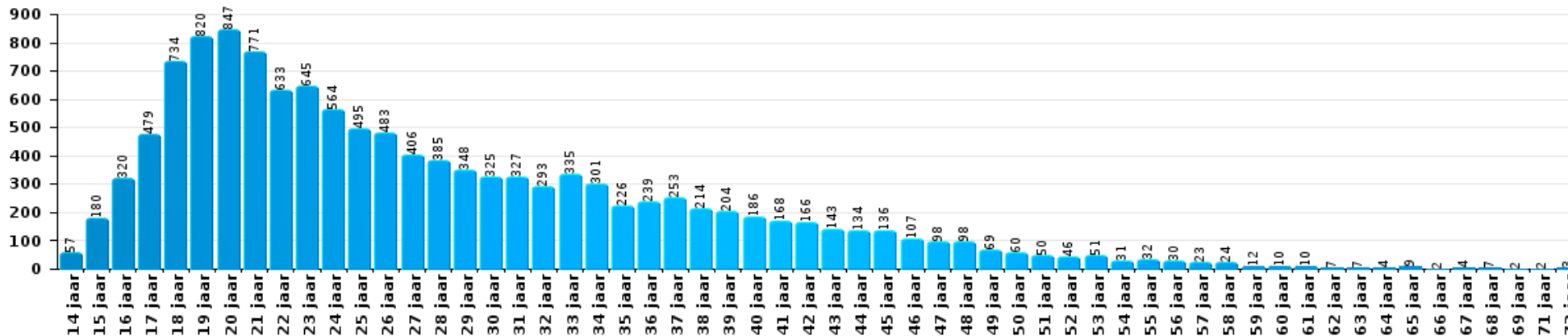
Aantal feitverdachten volgens leeftijd (chronologisch)





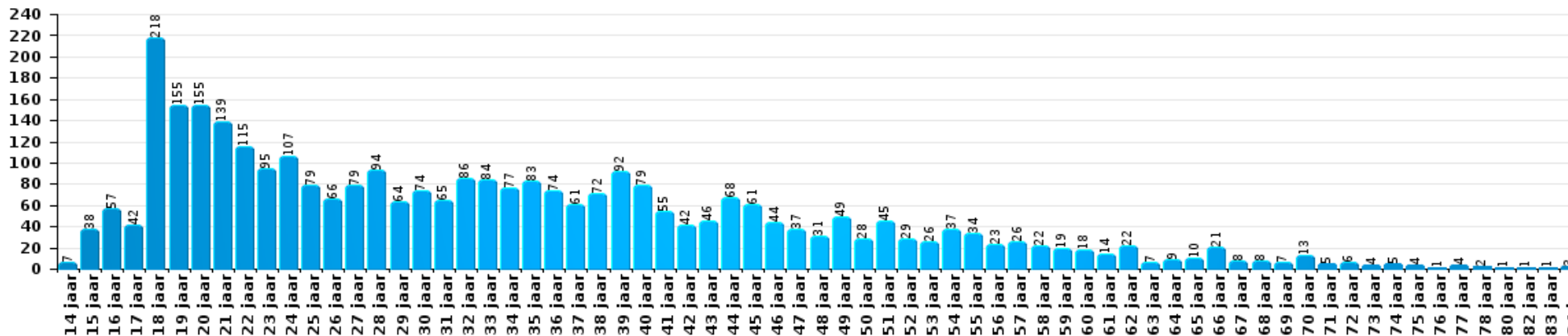
Drugs

Aantal feitverdachten volgens leeftijd (chronologisch)



Bedrog

Aantal feitverdachten volgens leeftijd (chronologisch)





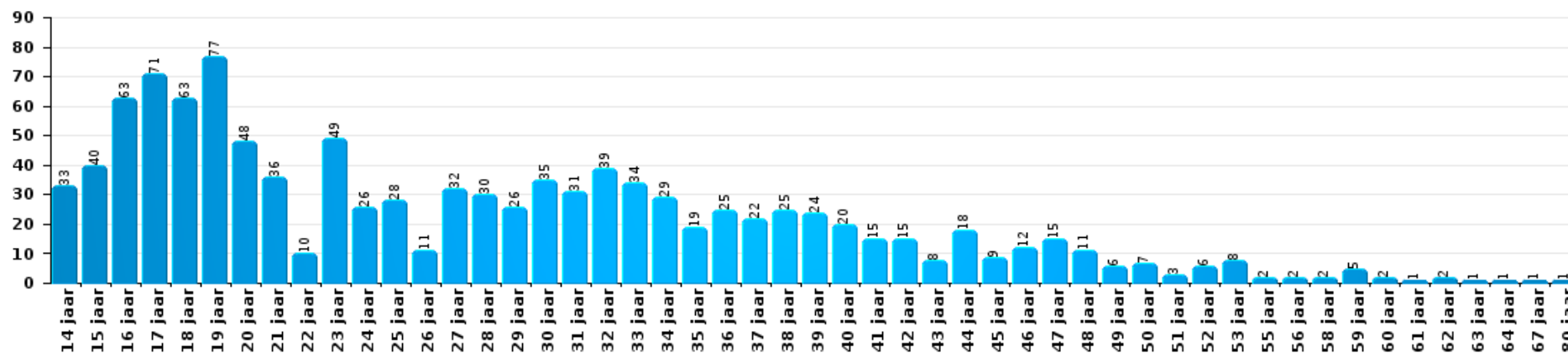
## 2.4. Aantal feitverdachten volgens de leeftijd van de gekende verdachten (Top 5 van criminele figuren)

1) Indien eenzelfde verdachte meerdere feiten heeft gepleegd in de beschouwde periode, dan wordt hij ook meerdere keren geteld, al dan niet in dezelfde leeftijdscategorie; 2) Verdachten jonger dan 14 jaar en ouder dan 90 jaar zijn niet weergegeven in de tabel (zie ook de methodologische nota)

2024

### Inbraak in gebouw (totaal)

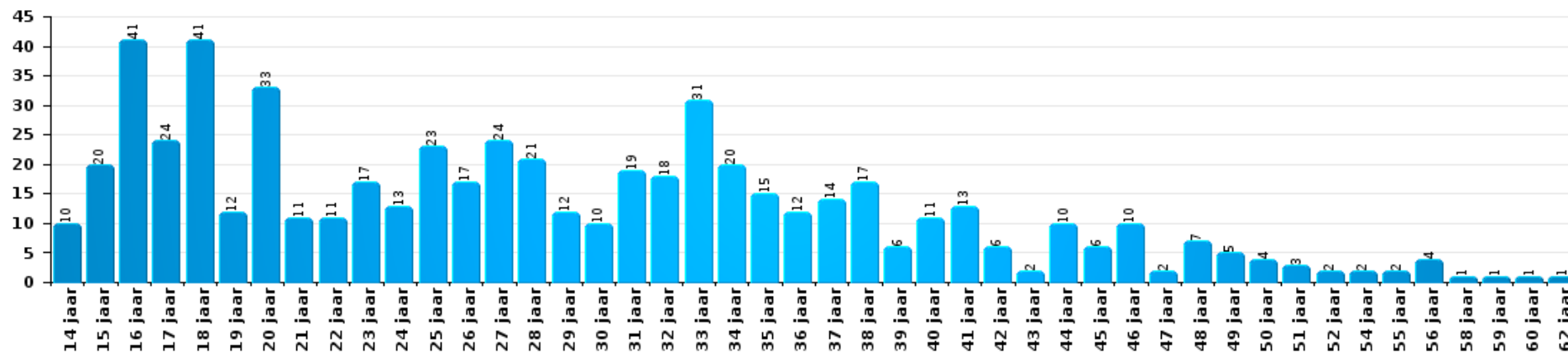
Aantal feitverdachten volgens leeftijd (chronologisch)





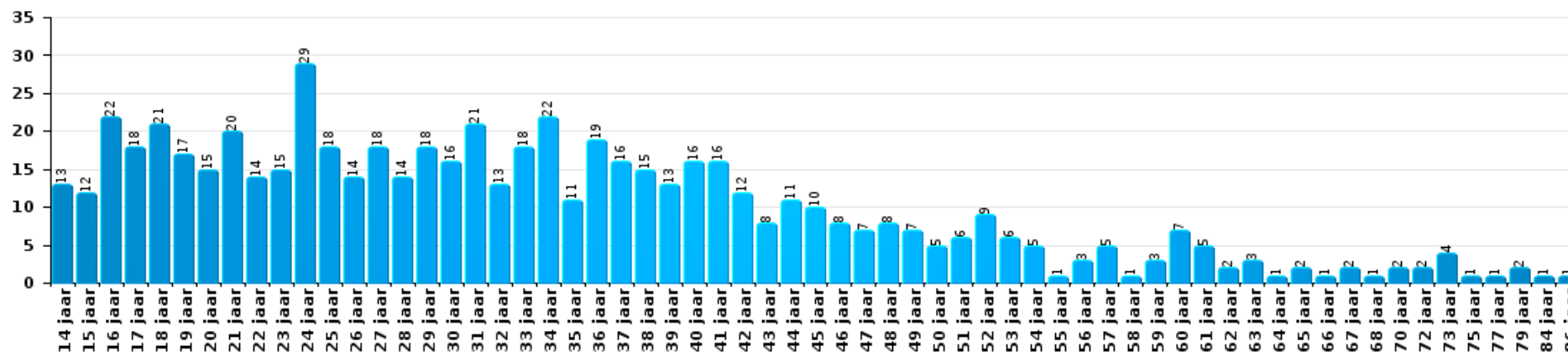
Diefstal uit of aan voertuig

Aantal feitverdachten volgens leeftijd (chronologisch)



Beschadiging van auto

Aantal feitverdachten volgens leeftijd (chronologisch)

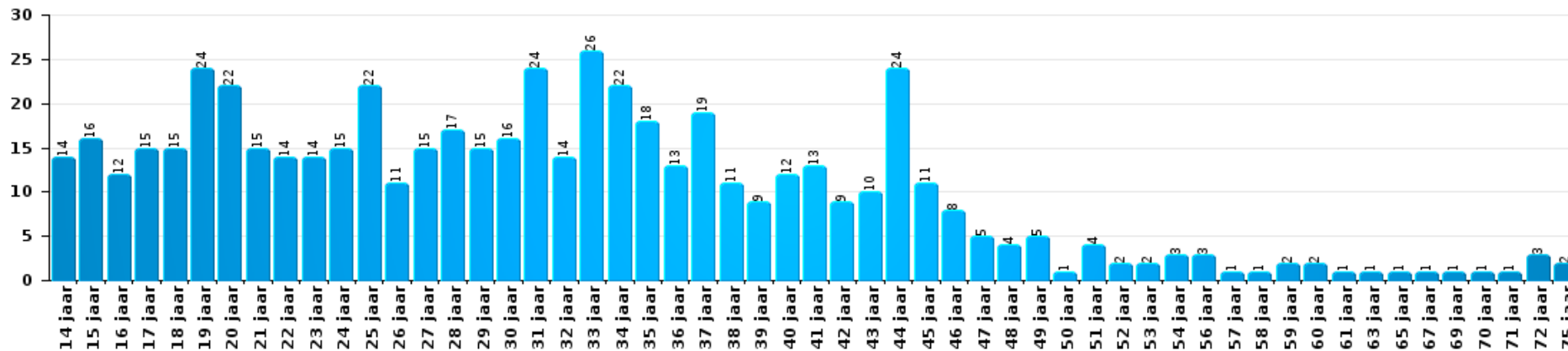






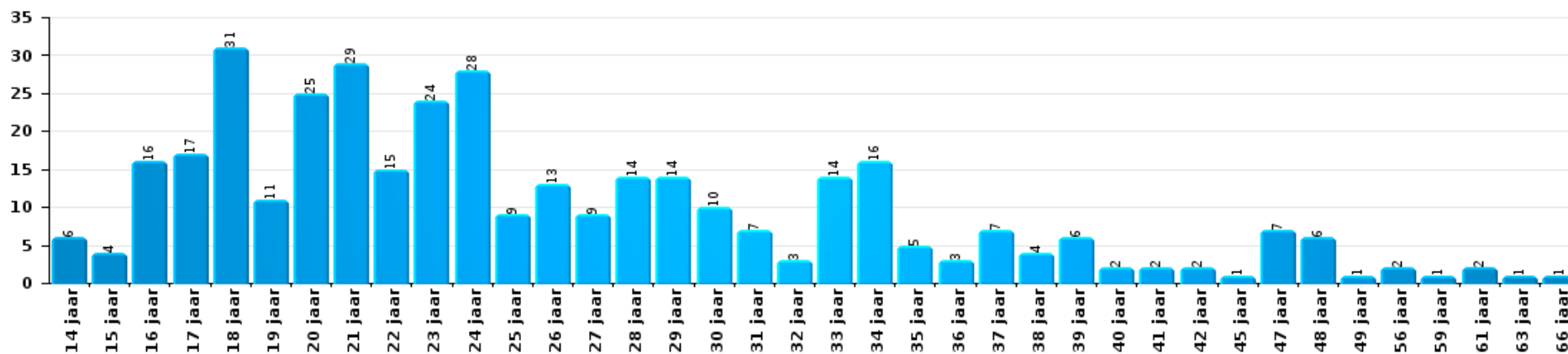
Fietsdiefstal

Aantal feitverdachten volgens leeftijd (chronologisch)



Zakkenrollerij

Aantal feitverdachten volgens leeftijd (chronologisch)



# ***POLITIËLE CRIMINALITEITSSTATISTIEKEN***

---

**BELGIË**

***BIJLAGE I : DETAILRAPPORT PER MISDRIJFCATEGORIE  
STRAFWETBOEK***



## Inbreuk Strafwetboek

### Misd. tegen de lichamelijke integriteit

			2000	2014	2015	2016	2017	2018	2019	2020	2021	2022	2023	2024	
Moord	Oudermoord (moord)	Vol.	4	2	1	1	2	1	2	2	2	1	1		
		Pog.	3	1	1	3	2	1	3	2	1	5	3	3	
	Kindermoord (moord)	Vol.	3		3		4		2		4	1	1		
		Pog.		1	1	4	1	1	1		2		1		
	Vergiftiging (moord)	Vol.	2			6	21	1	4	3	6	6	8		
		Pog.	7	12	18	12	18	14	14	15	23	22	14		3
	tgv opzettelijke brandstichting / ontploffing	Vol.	2	1	2	1					1	1	1		
		Pog.	4	4	4	4	7	3	3		2	3	3		
	Andere	Vol.	92	50	64	42	59	46	44	40	45	68	41		13
		Pog.	167	144	132	136	139	139	130	154	148	153	149		35
		<b>Subtotaal</b>	<b>284</b>	<b>215</b>	<b>226</b>	<b>209</b>	<b>253</b>	<b>206</b>	<b>203</b>	<b>217</b>	<b>234</b>	<b>260</b>	<b>221</b>	<b>54</b>	
Doodslag	Oudermoord (doodslag)	Vol.	7	3	6	3	3	3	3		3	1			
		Pog.	27	12	21	8	15	19	16	10	14	16	13		4
	Kindermoord (doodslag)	Vol.	1		2	2	3	4	1	5	2	2			1
		Pog.	3	5	2	3	5	2	5	3	4	4	4		1
	Vergiftiging (doodslag)	Vol.	4	6	4	8	7	7	4	8	8	9	7		
		Pog.	7	17	14	13	16	19	23	56	40	23	37		6
	Roofmoord	Vol.	6	4	8	5		3		2	1	1			1
		Pog.	16	12	12	5	6	18	7	12	10	12	11		1
	tgv opzettelijke brandstichting / ontploffing	Vol.	7		1	3			1		1	1			
		Pog.	3	1	2	3	3	5	1	2		6	8		3
	Doodslag - brandweer/civiele bescherming	Pog.													1
	Niet nader bepaald	Vol.	68	47	46	24	13	33	21	22	14	20	18		8
		Pog.	81	18	6	14	15	9	7	8	12	14	6		4
	Andere	Vol.	20	97	94	80	86	94	65	66	69	75	84		20
Pog.		147	622	667	676	744	797	815	755	801	959	998		237	
		<b>Subtotaal</b>	<b>397</b>	<b>844</b>	<b>885</b>	<b>847</b>	<b>916</b>	<b>1.013</b>	<b>969</b>	<b>949</b>	<b>979</b>	<b>1.143</b>	<b>1.186</b>	<b>287</b>	


Misd. tegen de lichamelijke integriteit

			2000	2014	2015	2016	2017	2018	2019	2020	2021	2022	2023	2024
Marteling en mishandeling	Foltering	Vol.		33	39	41	39	55	36	40	34	43	37	11
		Pog.		1		1		1			1			
	Onmenselijke behandeling	Vol.		101	104	115	120	109	129	107	106	113	108	33
	Onterende behandeling	Vol.	1	97	117	114	145	126	126	140	122	141	149	43
		Pog.						1						
	Niet nader bepaald	Vol.		9	8	6	8	5	5	7	11	3	7	2
		Subtotaal	1	241	268	277	312	297	296	294	274	300	301	89
Internationaal humanitair recht	Genocide	Vol.						1						
	Misdaad tegen de mensheid	Vol.		1									1	
	Oorlogsmisdaad	Vol.											2	
		Vol.				1	1	1			1			
		Pog.						1						
		Subtotaal		1		1	1	3			1		3	
Opz. slagen en/of verwondingen binnen familie	Tussen partners of ex-partners	Vol.	6.292	19.383	19.547	20.008	19.870	21.086	21.220	20.335	20.480	22.109	22.127	5.259
		Pog.	51	10	6	12	8	6	10	4	9	3	5	1
		Onb.	6											
	Bij algemene familiale moeilijkheden	Vol.	8.974							1	1			
		Pog.	62											
		Onb.	5											
	Door de ouders op een minderjarige	Vol.	550	1.894	1.940	2.046	2.109	2.257	2.406	2.258	2.466	2.530	2.693	722
		Pog.	3				1		1	1			1	2
	Door de ouders op kwetsbaar persoon	Vol.	11	28	36	40	46	41	30	42	36	40	55	19
	Tegen de ouders	Vol.	580	1.900	1.780	1.871	1.941	2.009	1.980	2.060	2.035	2.128	2.318	589
		Pog.	1	3	3	1	1	3	1					1
	Tegen andere bloedverwanten in opgaande of zijlijn	Vol.	139	1.037	1.057	1.099	1.122	1.160	1.263	1.224	1.152	1.138	1.231	286
		Pog.	2	2	3				1	1				
		Subtotaal	16.676	24.257	24.372	25.077	25.098	26.562	26.912	25.926	26.179	27.948	28.430	6.879


Misd. tegen de lichamelijke integriteit

			2000	2014	2015	2016	2017	2018	2019	2020	2021	2022	2023	2024	
Opz. slagen en/of verwondingen buiten familie	Vechtpartij (=wederzijdse slagen)	Vol.	5.984	8.828	8.735	9.135	9.449	10.353	10.573	9.980	10.794	12.519	13.006	3.022	
		Pog.	30		1	1		2	1	1	1	2	1		
		Onb.	1												
		Slagen aan politie-ambtenaar	Vol.	829	917	802	782	848	793	780	805	932	978	939	218
			Pog.	25	6	6	5	8	3	3	5	7	5	5	1
		Op een minderjarige door gezaghebbend persoon	Vol.	455	980	982	970	949	1.006	970	843	780	886	963	225
			Pog.				1					1	1		
		Op een minderjarige hoedanigheid dader onbekend	Vol.	1.296	1.832	1.799	2.049	2.178	2.198	2.412	1.735	2.267	2.544	2.929	703
			Pog.	7	3	1	1		2	4	1	1		1	
			Onb.	1											
		Op kwetsbaar persoon door gezaghebbend persoon	Vol.	13	43	54	53	61	71	76	56	69	66	82	16
		Op kwetsbaar persoon (hoedanigheid dader onbekend)	Vol.	32	117	105	102	161	179	149	150	173	219	267	52
			Pog.	2						1					
		Op minderjarige dr samenwonende zonder gezagsrel.	Vol.							2	5	277	306	318	91
		Op een scheidsrechter van een sportwedstrijd	Vol.		18	31	18	12	15	18	6	6	17	14	5
		Slagen aan personeel openbaar vervoer	Vol.		341	353	294	298	275	278	193	242	300	323	70
			Pog.		3	2	1	1	1	1		1	1	2	
		Slagen aan personeel andere openbare dienst	Vol.		240	183	196	198	216	220	175	218	230	158	27
			Pog.		1	2	2	2	2	1	1	1	1		2
		Slagen aan medisch beroep	Vol.		171	173	212	212	242	251	232	285	366	351	85
			Pog.			1	1	1	1	2	3			2	
		Slagen aan personeel onderwijsinstelling	Vol.		328	358	437	415	462	464	345	390	493	564	150
			Pog.		4	1	5		2	4	1	2	1	2	2
		Slagen aan cipiers/veiligheidskorps	Vol.		29	54	50	65	52	56	56	56	60	70	23
			Pog.						3		1			1	
		Slagen aan personeel brandweer/civiele bescherming	Vol.											6	4
		Slagen aan personeel beschermd juridisch beroep	Vol.												1
	Niet nader bepaald	Vol.	30.535	32.239	30.991	30.442	29.992	29.989	30.238	23.306	25.627	29.789	29.848	6.906	
		Pog.	552	53	38	55	49	51	40	30	22	22	38	2	
		Onb.	3												
		Subtotaal	39.765	46.153	44.672	44.812	44.899	45.918	46.544	37.930	42.152	48.806	49.890	11.605	
		Vol.			2		1	2	5		3		1	1	
		Pog.			1		1	1							
		Subtotaal			3		2	3	5		3		1	1	


Misdr. tegen de lichamelijke integriteit

			2000	2014	2015	2016	2017	2018	2019	2020	2021	2022	2023	2024
Schuldig verzuim	Vol.		205	244	260	247	263	276	266	218	240	274	277	62
	Pog.		1						1					
	Subtotaal		206	244	260	247	263	276	267	218	240	274	277	62
Andere opzet. misdr. tg. lichamelijke integriteit	Onthouding verzorging van kind/kwetsbaar persoon	Vol.	69	130	121	107	96	110	92	106	92	104	106	24
	Verlaten kind of kwetsbaar persoon	Vol.	72	306	316	282	294	292	298	199	211	218	213	44
		Pog.											1	
	Achterlaten van een kind in behoeftige toestand	Vol.	157	141	134	109	109	116	105	86	69	74	66	15
	Toediening van schadelijke stoffen	Vol.	40	87	81	112	99	139	155	276	246	426	246	76
		Pog.	3	1	5	4	7	4	2	7	5	6	7	
	Vergiftiging voedingswaren	Vol.	23	30	26	32	37	35	40	34	38	70	32	9
		Pog.	6	4	3	6	6	5	1	5	6	3	9	1
	Kwaadwillige belemmering van het verkeer	Vol.	588	1.349	1.231	1.481	1.526	1.621	1.686	1.683	1.758	1.710	1.877	454
		Pog.	10	5	1	10	15	15	8	13	7	4	1	1
	Feitelijkheden en lichte geweld daden	Vol.	3.104	5.125	4.580	3.801	3.705	3.448	3.190	2.798	2.498	2.577	2.716	639
		Pog.	26	2	1		1	1						
	Onb.	6												
	Subtotaal		4.104	7.180	6.499	5.944	5.895	5.786	5.577	5.207	4.930	5.192	5.274	1.263
Onopzet. misdr. tg. lichamelijke integriteit	Onopzettelijk doden	Vol.	44	18	20	27	22	21	24	20	24	26	29	3
		Pog.	3								1			1
	Onopzettelijke slagen en/of verwondingen	Vol.	2.541	891	692	695	667	676	667	496	547	628	558	138
		Pog.	17											
		Onb.	4											
	Onopzettelijke toediening van schadelijke stoffen	Vol.	14	12	12	11	10	14	6	10	12	16	11	1
	Verzuim van onderhoud kind of kwetsbaar persoon	Vol.	66	71	59	55	54	61	75	40	28	48	53	17
		Pog.	1											
	Veroorzaken van een treinongeval	Vol.	25	5	4				2	2	2	2	2	
		Pog.	1		2							1		
	Hondenbeet	Vol.	246	989	953	1.021	1.049	1.163	1.196	1.133	1.238	1.346	1.496	335
		Pog.	2	2		1		1	1		4	2	1	1
Niet nader bepaald	Vol.	271	28	18	17	12	14	11	15	7	4	5		
	Pog.	1				1								
	Subtotaal		3.236	2.016	1.760	1.827	1.815	1.950	1.982	1.716	1.863	2.073	2.155	496
	Totaal		64.669	81.151	78.945	79.241	79.454	82.014	82.755	72.457	76.855	85.996	87.738	20.736


Misd. tegen de persoonlijke vrijheid

			2000	2014	2015	2016	2017	2018	2019	2020	2021	2022	2023	2024
Gijzeling	Vol.		112	53	47	53	40	30	24	38	34	29	34	4
	Pog.		8	2	4	2	3	4	1	2	4	2	5	
	Subtotaal		120	55	51	55	43	34	25	40	38	31	39	4
Ontvoering van minderjarige of kwetsbaar persoon	Ouderlijke ontvoering	Vol.	20	240	270	276	257	223	241	186	189	259	257	71
		Pog.	6	39	39	50	82	68	64	46	55	74	61	15
	Andere ontvoering	Vol.	269	135	105	150	103	93	78	102	89	91	77	22
		Pog.	67	182	158	124	179	215	232	134	154	170	163	36
	Subtotaal		362	596	572	600	621	599	615	468	487	594	558	144
Vrijheidsberoving door particulier	Vol.		385	750	823	857	827	814	868	846	845	893	914	189
	Pog.		25	29	35	20	35	34	32	32	27	32	33	10
	Subtotaal		410	779	858	877	862	848	900	878	872	925	947	199
<b>Totaal</b>			<b>892</b>	<b>1.430</b>	<b>1.481</b>	<b>1.532</b>	<b>1.526</b>	<b>1.481</b>	<b>1.540</b>	<b>1.386</b>	<b>1.397</b>	<b>1.550</b>	<b>1.544</b>	<b>347</b>



## Zedenmisdrijven

			2000	2014	2015	2016	2017	2018	2019	2020	2021	2022	2023	2024
Verkrachting met de dood tot gevolg	Slachtoffer <10j	Vol.	1			1	1				1			
	Slachtoffer 10j - 14j	Vol.			1			1						
	Slachtoffer 16j - 18j	Vol.							1					
	Slachtoffer meerderjarig	Vol.	2			1	1							
	Slachtoffer leeftijd onbekend	Vol.							1					
		Pog.		1										
		<b>Subtotaal</b>	<b>3</b>	<b>1</b>	<b>1</b>	<b>1</b>	<b>2</b>	<b>2</b>	<b>2</b>		<b>1</b>			
Verkrachting zonder de dood tot gevolg	Slachtoffer <10j	Vol.	492	488	468	501	491	499	520	503	483	177		
		Pog.	4	5	8	8	13	15	8	11	10	2		
		Onb.	1											
	Slachtoffer 10j - 14j	Vol.	406	434	430	422	434	396	468	435	463	190	3	
		Pog.	12	13	12	20	17	14	17	19	11	5		
		Onb.	1											
	Slachtoffer 14j - 16j	Vol.	288	371	364	398	390	375	468	425	491	175	2	
		Pog.	11	12	16	11	11	17	12	16	11	6		
		Onb.	1											
	Slachtoffer 16j - 18j	Vol.	174	234	267	263	336	371	402	309	433	139	2	
		Pog.	12	10	5	13	13	16	20	11	11	6		
Onb.		1												
Slachtoffer meerderjarig	Vol.	856	1.396	1.446	1.588	1.767	1.900	2.001	1.928	2.241	891	9	2	
	Pog.	100	139	137	134	167	182	172	148	122	64	1	1	
	Onb.	1				4	3	2						
Slachtoffer leeftijd onbekend	Vol.	42	24	27	35	29	27	37	35	35	10			
	Pog.	1												
	<b>Subtotaal</b>	<b>2.400</b>	<b>3.126</b>	<b>3.180</b>	<b>3.393</b>	<b>3.672</b>	<b>3.815</b>	<b>4.127</b>	<b>3.840</b>	<b>4.311</b>	<b>1.665</b>	<b>17</b>	<b>3</b>	
Verkrachting met gevolg onbekend	Vol.	271	60	50	47	52	48	54	44	56	54	53	7	
	Pog.	24	1		1	1	2	1	1	1	2	3		
	<b>Subtotaal</b>	<b>295</b>	<b>61</b>	<b>50</b>	<b>48</b>	<b>53</b>	<b>50</b>	<b>55</b>	<b>45</b>	<b>57</b>	<b>56</b>	<b>56</b>	<b>7</b>	
Verkrachting met de dood tot gevolg (nwSSW)	Slachtoffer meerderjarig	Vol.											1	
		<b>Subtotaal</b>											<b>1</b>	
Verkrachting zonder de dood tot gevolg (nwSSW)	Slachtoffer <16j	Vol.							13	42	117	970	1.503	344
		Pog.										24	31	7
	Slachtoffer 16j - 18j	Vol.							8	9	39	320	394	100
		Pog.										4	15	1
	Slachtoffer meerderjarig	Vol.							15	63	128	1.610	2.456	555
Pog.									2	3	100	170	34	
		<b>Subtotaal</b>							<b>36</b>	<b>116</b>	<b>287</b>	<b>3.028</b>	<b>4.569</b>	<b>1.041</b>





## Zedenmisdrijven

			2000	2014	2015	2016	2017	2018	2019	2020	2021	2022	2023	2024
Aanranding eerbaarheid met dood tot gevolg	Slachtoffer < 16j	Vol.	2	1				1		2	1			
	Slachtoffer 16j - 18j	Vol.						1						
	Slachtoffer meerderjarig	Vol.				3	3	1	1			1		
		Pog.				1						1		
		Subtotaal	2	1		4	5	1	3	1	2			
Aanranding eerbaarheid met geweld / bedreiging	Slachtoffer < 16j	Vol.	275	383	382	421	461	475	473	466	494	193	1	
		Pog.	3	2	2	4	6	7	10	5	8	3		
	Slachtoffer 16j - 18j	Vol.	114	137	101	132	128	126	143	114	152	66		
		Pog.	7	3	1	2	4	3	3	2	2			
	Slachtoffer meerderjarig	Vol.	444	789	772	989	958	1.062	1.109	1.022	1.218	489	4	1
		Pog.	28	17	11	17	32	22	17	17	10	9		
		Subtotaal	871	1.331	1.269	1.565	1.589	1.695	1.755	1.626	1.884	760	5	1
Aanranding eerbaarheid zonder geweld / bedreiging	Slachtoffer < 16j	Vol.	1.198	1.610	1.562	1.604	1.489	1.369	1.529	1.539	1.537	606	5	1
		Pog.	41	25	22	32	28	28	35	19	20	12		
	Slachtoffer 16j - 18j	Vol.	107	241	246	284	290	275	303	311	336	161	1	1
		Pog.	4	6	8	7	11	7	6	3	12	1		
	Slachtoffer leeftijd onbekend	Vol.	337	434	399	476	531	540	683	589	713	270	3	
		Pog.	12	8	7	4	8	13	9	4	17	5		
		Subtotaal	1.699	2.324	2.244	2.407	2.357	2.232	2.565	2.465	2.635	1.055	9	2
Aanranding eerbaarheid niet nader bepaald		Vol.	315	52	29	37	49	40	45	30	30	4		
		Pog.	32	1										
		Subtotaal	347	53	29	37	49	40	45	30	30	4		
Aantasting seksuele integrit. zonder dood (nwSSW)	Slachtoffer <16j	Vol.							20	55	124	1.357	2.086	483
		Pog.									1	11	23	3
	Slachtoffer 16j - 18j	Vol.							1	5	27	371	519	112
		Pog.										2	5	2
	Slachtoffer meerderjarig	Vol.							4	16	65	1.418	2.259	508
		Pog.										20	39	12
		Subtotaal							25	76	217	3.179	4.931	1.120
Aantasting seksuele integriteit-onbepaald (nwSSW)		Vol.							1	3	24	24	29	12
		Pog.								1				
		Subtotaal							1	4	24	24	29	12



## Zedenmisdrijven

			2000	2014	2015	2016	2017	2018	2019	2020	2021	2022	2023	2024
Kinderpornografie	Bezit	Vol.	64	578	417	456	461	406	542	599	572	295	10	1
		Pog.		2	2		1	2	2	1	1	2		
	Verspreiding	Vol.	28	537	713	742	1.063	1.336	2.003	1.654	1.990	211	6	1
		Pog.		1	2	1								
	Toegang kinderporno via technologie	Vol.		1	8	58	146	101	109	142	115	70	4	
		Pog.				2	4	1		2	2	2		
Niet nader bepaald	Vol.	2	54	75	64	53	29	23	20	22	8			
<b>Subtotaal</b>			<b>94</b>	<b>1.173</b>	<b>1.217</b>	<b>1.323</b>	<b>1.728</b>	<b>1.875</b>	<b>2.679</b>	<b>2.418</b>	<b>2.702</b>	<b>588</b>	<b>20</b>	<b>2</b>
Pornografie		Vol.	61	59	64	73	61	66	56	60	65	58		
		Pog.	1	3		1						1		
	<b>Subtotaal</b>			<b>62</b>	<b>62</b>	<b>64</b>	<b>74</b>	<b>62</b>	<b>66</b>	<b>56</b>	<b>60</b>	<b>65</b>	<b>59</b>	
Aanzetting tot ontucht	Slachtoffer minderjarig	Vol.	153	544	581	538	521	495	508	616	501	287		
		Pog.	13	12	14	18	8	13	11	10	7	7		
	Slachtoffer meerderjarig	Vol.	169	257	172	89	87	60	47	53	38	19		
		Pog.	3	1						4				
	Leeftijd slachtoffer onbekend	Vol.	38	245	142	104	61	53	34	50	39	18	1	
		Pog.	1	1			2	1				1		
	Reclame via ICT voor ontucht	Vol.	15	27	19	11	7	10	17	20	19	3		
		Pog.	1											
	Andere reclame voor ontucht	Vol.	127	42	38	36	36	29	46	85	38	27	1	
		Pog.								1	1			
Niet nader bepaald	Vol.	1.729	18	15	13	13	9	9	7	5	3	1		
	Pog.	8						1						
<b>Subtotaal</b>			<b>2.257</b>	<b>1.147</b>	<b>981</b>	<b>809</b>	<b>735</b>	<b>670</b>	<b>673</b>	<b>846</b>	<b>648</b>	<b>365</b>	<b>3</b>	
Uitbuiting van iemands ontucht	Slachtoffer minderjarig	Vol.	35	45	65	56	45	51	77	80	85	34		
		Pog.	5	2	9	1		1	4	4	2			
	Slachtoffer meerderjarig	Vol.	161	207	172	173	182	196	203	193	226	128	9	1
		Pog.	1	2	4	3	5	4	1	1		1		
	Leeftijd slachtoffer niet nader bepaald	Vol.	43	11	22	31	13	11	7	8	3	2	1	
		Pog.	13				1	1	1					
	Leeftijd slachtoffer onbekend	Vol.	320	37	33	40	31	28	39	28	37	26		1
		Pog.	8			1		1						
<b>Subtotaal</b>			<b>586</b>	<b>304</b>	<b>305</b>	<b>305</b>	<b>277</b>	<b>293</b>	<b>332</b>	<b>314</b>	<b>353</b>	<b>191</b>	<b>10</b>	<b>2</b>



## Zedenmisdrijven

			2000	2014	2015	2016	2017	2018	2019	2020	2021	2022	2023	2024	
Openbare zedenschennis	Handelingen (exhibitionisme, enz.)	Vol.	1.301	1.628	1.445	1.359	1.388	1.422	1.404	1.682	1.522	1.373	4		
		Pog.	6	3		1	2	2	4	1	1	1			
		Onb.	1												
	Geschriften, afbeeldingen, voorwerpen	Vol.	832	500	464	633	609	616	594	542	504	346	3		
		Pog.	8	1	9	5	3	5	5	7	6	1			
		Onb.													
	Schunnigheden in het openbaar	Vol.	31	30	29	30	31	28	23	42	38	21	1		
		Pog.													
	Publiciteit voor vruchtafdrijving	Vol.	1	1	1										
		Pog.													
Exhibitionisme (nwSSW)	Vol.									1	2	164	1.295	270	
	Pog.												2		
Extreem pornograf. of gewelddadige inhoud (nwSSW)	Vol.									1	2	39	178	51	
	Pog.														
Niet nader bepaald	Vol.	140	20	19	22	24	15	16	9	10	15	2		1	
	Pog.	2													
Subtotaal			2.322	2.183	1.967	2.050	2.057	2.088	2.046	2.285	2.085	1.960	1.485	322	
Inbr. door zedendelinquent op Justitie beslissing			Vol.				4		3		2	1			
Subtotaal							4		3		2	1			
Voyeurisme	Observatie/opname van naaktheid of intimiteit	Vol.	63	106	105	245	290	381	395	405	500	194	4		
		Pog.	2			3	5	8	7	4	2	2			
	Verspreiding opname naaktheid of intimiteit	Vol.		2	10	127	600	486	598	850	937	497	3	1	
		Pog.				3	10	15	18	36	25	12			
Niet nader bepaald	Vol.				2	3	8	4	8	5	1	3	1		
	Pog.														
Subtotaal			65	108	115	380	908	898	1.022	1.303	1.469	706	10	2	
Voyeurisme rechtstreeks (nwSSW)	Slachtoffer <16j	Vol.									1	45	59	16	
		Pog.													
	Slachtoffer 16j - 18j	Vol.									1	11	17	1	
		Pog.													
Slachtoffer meerderjarig	Vol.										2	80	128	27	
	Pog.											2			
Subtotaal										1	3	138	204	44	
Voyeurisme via technisch/ander hulpmiddel (nwSSW)	Slachtoffer <16j	Vol.								2	5	85	150	32	
		Pog.										2		1	
	Slachtoffer 16j - 18j	Vol.							1	2	1	33	44	17	
		Pog.									1			1	
	Slachtoffer meerderjarig	Vol.									4	18	227	351	63
		Pog.											2	3	
Subtotaal									1	8	25	349	549	113	



## Zedenmisdrijven

			2000	2014	2015	2016	2017	2018	2019	2020	2021	2022	2023	2024	
Verspreiding van seksueel getinte inhoud (nwSSW)	Slachtoffer <16j	Vol.							1	4	12	114	255	89	
		Pog.											3		
	Slachtoffer 16j - 18j	Vol.									1	1	18	63	18
		Pog.												3	
	Slachtoffer meerderjarig	Vol.									2	5	86	165	55
		Pog.											2	5	1
Subtotaal									1	7	18	220	494	163	
Versprei. seks. inhoud kwaad opzet/winst (nwSSW)	Slachtoffer <16j	Vol.								1	3	154	347	118	
		Pog.										4	17	3	
	Slachtoffer 16j - 18j	Vol.									1	1	62	158	32
		Pog.											3	10	1
	Slachtoffer meerderjarig	Vol.										2	299	699	179
		Pog.											15	52	10
Subtotaal										2	6	537	1.283	343	
Verspreiding seks. inhoud-onbepaald (nwSSW)	Vol.									5	8	8	9	3	
	Pog.										1				
	Subtotaal									5	9	8	9	3	
Vruchtafdrijving zonder toestemming van de vrouw	Opzettelijk veroorzaakt zonder toestemming	Vol.								1	1			1	
		Pog.										1	1	1	
	Ongewild veroorzaakt door opzettelijk geweld	Pog.								1					
		Vol.	7	1	2	9		3							
	Niet nader bepaald	Vol.	1	1	1	1									
		Pog.													
Subtotaal			8	2	3	10		3		2	2	1	1	1	
Grooming (contact via ICT met minderjarige < 16 j)	Vol.			7	78	130	163	163	139	159	140	82	1	1	
	Pog.				2	3	3	8	5	9	3	4			
	Subtotaal			7	80	133	166	171	144	168	143	86	1	1	
Grooming offline - zonder ICT (nwSSW)	Slachtoffer <16j	Vol.										21	61	11	
		Pog.											1		
	Slachtoffer 16j - 18j	Vol.											8	25	3
		Subtotaal											29	87	14
Grooming online - met ICT (nwSSW)	Slachtoffer <16j	Vol.							1	5	8	104	283	72	
		Pog.											2	3	
	Slachtoffer 16j - 18j	Vol.											13	65	19
		Subtotaal								1	5	8	117	350	94



## Zedenmisdrijven

			2000	2014	2015	2016	2017	2018	2019	2020	2021	2022	2023	2024
Grooming - onbepaald (nwSSW)	Vol.										1		2	1
	Subtotaal										1		2	1
Seks. uitbuiting minderjarigen-prostitutie (nwSSW)	Aanzetten plegen van ontucht/prostit. (nwSSW)	Vol.								6	7	84	265	56
		Pog.										1	5	3
	Werven voor ontucht/prostit. (nwSSW)	Vol.										8	5	1
		Pog.										1		1
	Houden huis van ontucht/prostit. (nwSSW)	Vol.										1	2	
	Ter beschik.stel. ruimte ontucht/prostit. (nwSSW)	Vol.										1	4	
	Exploitatie van de ontucht/prostit. (nwSSW)	Vol.									1	16	16	9
	Verkrijgen van de ontucht/prostit. (nwSSW)	Vol.										4	13	1
	Bijwonen van ontucht/prostit. (nwSSW)	Vol.										1	2	
	Reclame maken voor ontucht/prostit. (nwSSW)	Vol.										1	3	2
Seks. uitbuiting minderjarigen-onbepaald (nwSSW)	Vol.										1	1	2	4
	Subtotaal									6	9	119	317	77
Beelden seksueel misbruik minderjarigen (nwSSW)	Productie/verspreid. beelden seks. misbr. (nwSSW)	Vol.							1	6	12	602	780	238
		Pog.											1	1
	Bezitten/verwerven beelden seks. misbruik (nwSSW)	Vol.							1	22	15	143	359	113
		Pog.										1	3	1
	Toegang tot beelden seks. misbruik (nwSSW)	Vol.						1	2	2	2	16	49	23
Beelden seks. misbruik minderjarigen-onbep.(nwSSW)	Vol.							1	4	4	7	12	3	
	Subtotaal							4	34	33	769	1.204	379	
Misbruik van prostitutie - meerderjarige (nwSSW)	Vol.									2	3	35	172	33
	Pog.													1
	Subtotaal									2	3	35	172	34
Niet-naleving verbod seksuele delinquent (nwSSW)	Vol.											3	12	5
	Subtotaal											3	12	5
Weigering hulp verwijderen seks. inhoud (nwSSW)	Vol.												1	
	Subtotaal												1	
	Totaal		11.011	11.883	11.505	12.535	13.663	13.903	15.574	15.671	17.031	16.054	15.831	3.786


Misd. tegen andere morele waarden en gevoelens

			2000	2014	2015	2016	2017	2018	2019	2020	2021	2022	2023	2024	
Belaging	Pesterij per telefoon (OLD)	Vol.	2.301												
		Pog.	12												
		Onb.	1												
		Vol.	2.007	23.485	22.089	21.403	21.408	22.436	23.939	23.421	25.445	26.129	28.373		7.108
		Pog.	16	7	3		9	9	5	7	3	1	2		
		Subtotaal	4.337	23.492	22.092	21.403	21.417	22.445	23.944	23.428	25.448	26.130	28.375	7.108	
Grafschennis		Vol.	194	141	151	121	120	127	125	124	124	135	120	23	
		Pog.					1		1				1		
		Subtotaal	194	141	151	121	120	128	125	125	124	135	121	23	
Schending van het beroepsgeheim		Vol.	96	232	227	191	208	215	197	207	217	190	185	35	
		Pog.		1								1	1		
		Subtotaal	96	233	227	191	208	215	197	207	217	191	186	35	
Schending van de eer	Laster en eeroof	Vol.	3.102	4.210	4.164	4.229	4.080	4.583	4.738	4.505	4.428	4.663	4.895	1.281	
		Pog.	30		2	1	1	1	3	3	1	1		1	
		Onb.	2												
	Lasterlijke aangifte	Vol.	160	284	289	292	260	265	291	283	256	265	286	57	
		Pog.	2					1					1		
	Lasterlijke aantijging	Vol.	535	509	460	456	420	387	368	336	432	367	293	82	
		Pog.	4												
	Kwaadwillige ruchtbaarmaking	Vol.	174	192	132	153	141	157	161	139	135	132	144	29	
		Pog.	3	1			1		2			1			
		Onb.	1												
	Beledigingen (Wanbedrijf)	Vol.	991	4.140	3.626	3.387	3.102	3.016	2.954	2.667	2.517	2.374	2.305	521	
		Pog.	7	1			3	2	4	1					
		Onb.	4												
	Niet nader bepaald	Vol.	60	44	45	55	54	38	40	35	39	34	14	3	
		Pog.	35		1										
		Subtotaal	5.110	9.381	8.719	8.573	8.062	8.450	8.561	7.969	7.808	7.837	7.938	1.974	


**Misdr. tegen andere morele waarden en gevoelens**

			2000	2014	2015	2016	2017	2018	2019	2020	2021	2022	2023	2024	
Persoonlijke levenssfeer	Heimelijke nachtelijke binnendringing	Vol.	109	22	12	22	20	17	13	7	7	16	15	5	
		Pog.	5	1			2								
		Onb.	1												
	Woonstschennis door particulier	Vol.	2.343	2.099	2.128	2.177	2.147	2.097	2.117	1.971	1.795	1.966	2.083	446	
		Pog.	43	26	32	22	25	30	23	26	23	28	25	5	
		Onb.	1												
	Schending van het briefgeheim	Vol.	201	319	309	277	274	287	296	256	191	233	232	49	
		Pog.	1	2			4				2		1	1	
			Subtotaal	2.704	2.469	2.481	2.498	2.470	2.433	2.449	2.260	2.018	2.243	2.356	506
Vrije uitoefening erediens	Vol.	11	5	1	6	3	5	1	1	5			1		
		Subtotaal	11	5	1	6	3	5	1	1	5		1		
Nachtlawaaï	Vol.	3.997	3.664	3.581	3.592	3.519	3.353	3.289	3.928	3.490	3.429	3.156	637		
	Pog.	8			1				1	2	1				
	Onb.	3													
	Subtotaal	4.008	3.664	3.581	3.593	3.519	3.353	3.289	3.929	3.492	3.430	3.156	637		
Misbruik van gegevens uit strafdossier	Vol.		7	8	8	7	6	7	5	10	4	14	2		
	Pog.					1									
	Subtotaal		7	8	8	8	6	7	5	10	4	14	2		
Schenden van communicatie door particulier	Vol.	10	85	82	66	78	73	74	67	56	55	53	21		
	Pog.				1	1	2		1		1				
	Subtotaal	10	85	82	67	79	75	74	68	56	56	53	21		
Misbruik zwakheden personen	Vol.		198	209	201	236	244	287	270	225	257	267	58		
	Pog.		3	3	2	6	2	3	2	1	2	1	4		
	Subtotaal		201	212	203	242	246	290	272	226	259	268	62		
Privacy minderjarige: publicatie debatten Justitie	Vol.				1	2	3	2	2	1	1	2			
	Pog.							1							
	Subtotaal				1	2	3	3	2	1	1	2			
Privacy minderjarige: publicatie van de identiteit	Vol.					2		3	4	3		6			
	Pog.														
	Subtotaal					2		3	4	3		6			
Privacy zeden: publicatie identiteit slachtoffer	Vol.			7	19	23	57	64	110	68	110	182	38		
	Pog.						2	1	2	4	2	11	3		
	Subtotaal			7	19	23	59	65	112	72	112	193	41		


Misd. tegen andere morele waarden en gevoelens

		2000	2014	2015	2016	2017	2018	2019	2020	2021	2022	2023	2024
Cyberlokking (lokken van minderjarige via ICT)	Vol.		8	91	93	84	78	81	113	85	102	74	12
	Pog.				1	2	1	1			2	1	
	<b>Subtotaal</b>		<b>8</b>	<b>91</b>	<b>94</b>	<b>86</b>	<b>79</b>	<b>82</b>	<b>113</b>	<b>85</b>	<b>104</b>	<b>75</b>	<b>12</b>
Aantrekken/gebruiken van kind of kwetsbaar persoon	Vol.		5	17	25	24	22	22	18	17	18	10	2
	Pog.			1	1	1	3	4	3				
	<b>Subtotaal</b>		<b>5</b>	<b>18</b>	<b>26</b>	<b>25</b>	<b>25</b>	<b>26</b>	<b>21</b>	<b>17</b>	<b>18</b>	<b>10</b>	<b>2</b>
Bezetting andermans goed (kraken)	Binnendringen/bezetten/verblijven (niet bewoond)	Vol.			1	6	177	270	360	356	440	646	159
		Pog.					2	3	1	4	5	10	
	Binnendringen/bezetten/verblijven (bewoond)	Vol.						12	58	68	106	115	26
		Pog.							1		1	5	2
	Geen gevolg geven bevel ontruiming/uithuiszetting	Vol.					1	3	3	4	5	1	
	Vol.							1		1	2	2	
	<b>Subtotaal</b>				<b>1</b>	<b>6</b>	<b>180</b>	<b>289</b>	<b>423</b>	<b>433</b>	<b>559</b>	<b>779</b>	<b>187</b>
	<b>Totaal</b>	<b>16.470</b>	<b>39.691</b>	<b>37.670</b>	<b>36.804</b>	<b>36.272</b>	<b>37.702</b>	<b>39.405</b>	<b>38.939</b>	<b>40.015</b>	<b>41.079</b>	<b>43.533</b>	<b>10.610</b>




Misd. tegen het juridisch statuut van het kind

			2000	2014	2015	2016	2017	2018	2019	2020	2021	2022	2023	2024	
Niet-afgeven van kinderen	Door de ouders	Vol.	2.064	3.390	3.158	2.980	2.916	3.121	3.000	2.750	2.915	2.825	2.865	649	
		Pog.	18		2	2	1							1	
	Door persoon ermee belast	Onb.	1												
		Vol.		267	176	177	168	125	153	101	129	109	107		17
Subtotaal			2.083	3.657	3.336	3.157	3.086	3.247	3.153	2.851	3.044	2.934	2.973	666	
Verduistering van een kind		Vol.	11	3	4		2	1							
		Pog.	1												
	Subtotaal	12	3	4		2	1								
Niet aangifte van een geboorte		Vol.		5	8	4	7	6	4	17	22	9	6	1	
		Subtotaal		5	8	4	7	6	4	17	22	9	6	1	
Kennis geven hulpdiensten gevonden pasgeboren kind		Vol.					1								
		Subtotaal				1									
Niet nader bepaald		Vol.	8	16	14	11	13	12	32	36	22	14	10	1	
		Subtotaal	8	16	14	11	13	12	32	36	22	14	10	1	
Totaal			2.103	3.681	3.362	3.172	3.109	3.266	3.189	2.904	3.088	2.957	2.989	668	



## Diefstal en afpersing

			2000	2014	2015	2016	2017	2018	2019	2020	2021	2022	2023	2024
Diefstal met vzo	Met geweld	Vol.	12.738	9.141	9.125	8.445	8.065	7.524	7.672	5.195	5.449	5.871	6.655	1.521
		Pog.	2.108	1.278	1.265	1.274	1.159	1.053	994	809	761	685	729	159
	Zonder geweld	Vol.	135.756	115.430	104.727	94.554	86.644	80.942	77.143	53.493	52.997	60.972	61.917	14.377
		Pog.	49.813	47.818	43.316	38.592	37.701	35.272	34.054	26.466	25.949	27.645	27.676	6.924
		Onb.	232											
<b>Subtotaal</b>			<b>200.647</b>	<b>173.667</b>	<b>158.433</b>	<b>142.865</b>	<b>133.569</b>	<b>124.791</b>	<b>119.863</b>	<b>85.963</b>	<b>85.156</b>	<b>95.173</b>	<b>96.977</b>	<b>22.981</b>
Diefstal zonder vzo	Met geweld	Vol.	5.972	7.306	7.402	6.344	5.812	5.504	5.386	3.876	4.032	4.324	5.084	1.073
		Pog.	623	642	668	619	573	487	485	379	338	396	451	110
		Onb.	2											
	Zonder geweld, Zakkenrollerij	Vol.	20.831	31.005	24.941	21.735	21.909	24.920	28.576	15.373	16.213	22.481	25.757	6.136
		Pog.	169	282	170	161	249	290	346	216	189	169	196	50
	Zonder geweld, Gebruiksdiefstal	Vol.	530	401	446	416	377	409	412	314	390	405	408	106
		Pog.	13	2	1	4	1	3	4	2		2	4	
	Zonder geweld, Huisdiefstal	Vol.	2.934	3.558	3.445	3.390	3.277	3.383	3.233	2.402	2.559	2.850	2.870	676
		Pog.	48	32	31	32	48	37	23	18	34	23	27	7
		Onb.	1											
	Zonder geweld	Vol.	190.223	169.982	156.888	147.899	143.503	143.293	144.885	103.295	110.985	133.474	136.142	30.877
		Pog.	4.251	3.501	3.181	3.453	3.891	3.556	3.639	3.103	3.312	3.527	3.930	860
		Onb.	750											
<b>Subtotaal</b>			<b>226.347</b>	<b>216.711</b>	<b>197.173</b>	<b>184.053</b>	<b>179.640</b>	<b>181.882</b>	<b>186.989</b>	<b>128.978</b>	<b>138.052</b>	<b>167.651</b>	<b>174.869</b>	<b>39.895</b>
Diefstal niet nader bepaald	Vol.	48.749	1.124	1.071	1.070	1.098	960	943	602	608	1.058	491	139	
		13.306	43	17	21	20	35	12	11	20	24	8	1	
	<b>Subtotaal</b>	<b>62.055</b>	<b>1.167</b>	<b>1.088</b>	<b>1.091</b>	<b>1.118</b>	<b>995</b>	<b>955</b>	<b>613</b>	<b>628</b>	<b>1.082</b>	<b>499</b>	<b>140</b>	
Afpersing	Vol.	1.147	2.146	2.157	2.069	2.034	2.031	2.089	1.853	1.952	2.387	2.702	669	
		417	1.150	1.287	1.265	1.040	1.633	1.712	1.354	1.368	1.709	1.783	384	
	<b>Subtotaal</b>	<b>1.564</b>	<b>3.296</b>	<b>3.444</b>	<b>3.334</b>	<b>3.074</b>	<b>3.664</b>	<b>3.801</b>	<b>3.207</b>	<b>3.320</b>	<b>4.096</b>	<b>4.485</b>	<b>1.053</b>	
Vervaardiging valse sleutels	Vol.	48	17	8	9	7	11	3	6	4	8	10		
		4												
	<b>Subtotaal</b>	<b>52</b>	<b>17</b>	<b>8</b>	<b>9</b>	<b>7</b>	<b>11</b>	<b>3</b>	<b>6</b>	<b>4</b>	<b>8</b>	<b>10</b>		
Moeskopperij	Vol.	115	1											
		11												
	<b>Subtotaal</b>	<b>126</b>	<b>1</b>											
<b>Totaal</b>			<b>490.791</b>	<b>394.859</b>	<b>360.146</b>	<b>331.352</b>	<b>317.408</b>	<b>311.343</b>	<b>311.611</b>	<b>218.767</b>	<b>227.160</b>	<b>268.010</b>	<b>276.840</b>	<b>64.069</b>



Bedrog

			2000	2014	2015	2016	2017	2018	2019	2020	2021	2022	2023	2024	
Witwassen	Vol.		172	844	847	897	892	1.327	2.331	5.968	6.396	4.569	4.620	990	
	Pog.		6	5	8	6	13	34	44	168	157	145	100	15	
	<b>Subtotaal</b>		<b>178</b>	<b>849</b>	<b>855</b>	<b>903</b>	<b>905</b>	<b>1.361</b>	<b>2.375</b>	<b>6.136</b>	<b>6.553</b>	<b>4.714</b>	<b>4.720</b>	<b>1.005</b>	
Heling	Gewone heling	Vol.	2.034	2.238	2.126	2.070	2.123	2.173	2.451	2.244	2.160	2.428	2.411	551	
		Pog.	15	19	8	8	7	10	10	6	7	5	9		
	Gekwalificeerde heling	Vol.	1.053	359	309	320	273	218	208	212	212	165	146	188	36
		Pog.	4				2	4	7					2	
	Niet nader bepaald	Vol.	699	67	110	111	135	71	41	37	29	60	25	2	
		Pog.	74		2						1				
<b>Subtotaal</b>		<b>3.879</b>	<b>2.683</b>	<b>2.555</b>	<b>2.509</b>	<b>2.540</b>	<b>2.476</b>	<b>2.717</b>	<b>2.500</b>	<b>2.361</b>	<b>2.639</b>	<b>2.635</b>	<b>589</b>		
Flessentrekkerij	Brandstof / smeerolie	Vol.	3.730	822	636	574	421	448	310	158	194	184	234	33	
		Pog.	13		1	1									
	Dranken en spijzen	Vol.	460	471	520	563	569	591	702	358	279	593	687	150	
		Pog.	2				2	1				1			
	Huurrijtuig	Vol.	763	664	707	645	714	654	611	487	457	521	467	131	
		Pog.	2		1							1	1		
	Logjes	Vol.	245	206	164	198	159	155	139	79	100	108	105	26	
		Pog.	1		1			2							
	Niet nader bepaald	Vol.	337	2	2	3	4	1	2	5	12	2			
		Pog.	8												
<b>Subtotaal</b>		<b>5.561</b>	<b>2.165</b>	<b>2.032</b>	<b>1.984</b>	<b>1.869</b>	<b>1.852</b>	<b>1.764</b>	<b>1.087</b>	<b>1.043</b>	<b>1.410</b>	<b>1.493</b>	<b>340</b>		
Private omkoping	Vol.		27	18	16	23	18	31	20	21	15	13	2		
	Pog.		2	8	3	3	6	4	1	5	4	3	1		
	<b>Subtotaal</b>		<b>29</b>	<b>26</b>	<b>19</b>	<b>26</b>	<b>24</b>	<b>35</b>	<b>21</b>	<b>26</b>	<b>19</b>	<b>16</b>	<b>3</b>		


Bedrog

			2000	2014	2015	2016	2017	2018	2019	2020	2021	2022	2023	2024
Verduistering en bedrieglijke vernietiging	Bedrieglijke verberging	Vol.	29.416	5.337	5.057	4.200	3.690	3.845	4.012	3.638	4.099	4.444	4.366	931
		Pog.	105	2	1	1	2		1	2		1		1
		Onb.	437											
	Van geld, papieren, enz.	Vol.	188	194	171	165	165	147	137	106	101	125	80	17
		Pog.	1	2			4				2	1		
		Onb.	1											
	Van gerechtelijke stukken	Vol.	21	11	9	4	5	9	4	2	9	11	2	
		Pog.	1		1			1						
		Onb.												
	Van in beslag genomen voorwerpen	Vol.	200	173	165	190	167	189	189	171	165	152	210	50
		Pog.	3	2	3	2	3	7	2	3	2	4	2	2
		Onb.												
	Van roerende goederen van echtgenoten	Vol.	70	20	10	11	11	10	9	8	9	7	5	1
		Pog.	1						1					
Onb.														
Van nalatenschap	Vol.	34	47	40	31	41	35	39	27	46	29	19	1	
	Pog.	2										1		
	Onb.													
Niet nader bepaald	Vol.	2.698	413	428	298	231	247	201	159	182	232	192	46	
	Pog.	7							1					
	Onb.													
<b>Subtotaal</b>			<b>33.185</b>	<b>6.201</b>	<b>5.885</b>	<b>4.902</b>	<b>4.319</b>	<b>4.490</b>	<b>4.595</b>	<b>4.117</b>	<b>4.615</b>	<b>5.006</b>	<b>4.877</b>	<b>1.049</b>
Oplichting	Internetfraude	Vol.		8.849	9.580	9.977	11.553	15.793	22.345	33.753	36.013	39.165	38.953	9.453
		Pog.		2.222	3.196	3.068	2.621	3.471	3.723	3.394	3.258	2.831	2.338	550
	Oplichting zonder internet	Vol.	31	7.464	7.402	7.386	7.641	7.949	7.376	6.060	6.190	7.337	7.725	1.861
		Pog.		1.798	1.710	1.621	1.902	1.713	1.688	1.227	1.215	1.267	1.096	305
	Niet nader bepaald	Vol.	7.349							1				
		Pog.	1.359											
		Onb.												
<b>Subtotaal</b>			<b>8.739</b>	<b>20.333</b>	<b>21.888</b>	<b>22.052</b>	<b>23.717</b>	<b>28.926</b>	<b>35.132</b>	<b>44.435</b>	<b>46.676</b>	<b>50.600</b>	<b>50.112</b>	<b>12.169</b>



### Bedrog

			2000	2014	2015	2016	2017	2018	2019	2020	2021	2022	2023	2024
Bedriegerij	Verkochte waren / geleverd werk	Vol.	280	163	196	167	165	169	122	97	110	103	107	30
		Pog.	9	4	2	1	17	9	1	4	3		1	
	Munten	Vol.	50	53	58	75	57	49	11	20	5	8	6	
		Pog.	4	6	10	10	26	17	1			2		
	Vervalste voedingsmiddelen	Vol.	2		2	3	1	3	1			1		
	Frauduleuze overdracht van wissels	Vol.	3	1	1		1	1	2	2				
	Frauduleuze overdracht van facturen	Vol.	37	14	6	8	16	8	9	2	6	4	3	
		Pog.	2			6		2				2		
	Valse gewichten, maten en weegtoestellen	Vol.	3											
	Waarzeggerij	Vol.	5											
Niet nader bepaald	Vol.	38	10	5	9	6	8	2	6	6	5	3	1	
	Pog.	1												
	<b>Subtotaal</b>		<b>434</b>	<b>251</b>	<b>280</b>	<b>279</b>	<b>289</b>	<b>266</b>	<b>149</b>	<b>131</b>	<b>130</b>	<b>125</b>	<b>120</b>	<b>31</b>
Misbruik van vertrouwen en verwante misdr.	Misbruik van vertrouwen	Vol.	8.658	8.099	7.976	7.493	7.568	8.052	8.191	7.113	7.118	8.118	8.165	2.036
		Pog.	148	16	14	15	18	17	19	21	12	26	15	4
		Onb.	4											
	Misbruik van zwakheden	Vol.	563	532	555	593	727	741	779	659	646	799	827	194
	Pog.	3	3	2	7	6	5	4	7	3	8	8	5	
	<b>Subtotaal</b>		<b>9.376</b>	<b>8.650</b>	<b>8.547</b>	<b>8.108</b>	<b>8.319</b>	<b>8.815</b>	<b>8.993</b>	<b>7.800</b>	<b>7.779</b>	<b>8.951</b>	<b>9.015</b>	<b>2.239</b>
Misbruik van maatschappelijk vermogen	Door vennootschappen	Vol.	14	66	65	37	91	120	136	112	85	104	78	13
		Pog.	1											
	Door VZW	Vol.	9	26	18	18	28	11	18	13	3	5	8	1
		Pog.	5									1		
	Niet nader bepaald	Vol.		59	70	59	41	48	40	50	55	44	21	5
	Andere	Vol.	25	111	134	101	80	112	93	62	65	94	85	12
	Pog.	1					1							
	<b>Subtotaal</b>		<b>55</b>	<b>262</b>	<b>287</b>	<b>215</b>	<b>240</b>	<b>292</b>	<b>287</b>	<b>237</b>	<b>208</b>	<b>248</b>	<b>192</b>	<b>31</b>
Misdr. ivm insolventie	Door de curator	Vol.			1	1	2	4	3	3	4	4	2	
	Door derden	Vol.		64	80	108	77	59	90	63	97	158	100	24
	Door de schuldenaar	Vol.	2	386	436	683	623	550	615	430	404	695	487	99
		Pog.		1		1				1				
	Niet nader bepaald	Vol.	133	821	708	624	561	471	479	307	273	318	261	51
		Pog.	2		1	1	2	2			1			
	<b>Subtotaal</b>		<b>137</b>	<b>1.272</b>	<b>1.226</b>	<b>1.418</b>	<b>1.265</b>	<b>1.086</b>	<b>1.187</b>	<b>804</b>	<b>779</b>	<b>1.175</b>	<b>850</b>	<b>174</b>

Bedrog

		2000	2014	2015	2016	2017	2018	2019	2020	2021	2022	2023	2024
Bedrieglijk onvermogen	Vol.	27	121	110	121	88	81	83	75	77	46	66	12
	Pog.						1						
	<b>Subtotaal</b>	<b>27</b>	<b>121</b>	<b>110</b>	<b>121</b>	<b>88</b>	<b>82</b>	<b>83</b>	<b>75</b>	<b>77</b>	<b>46</b>	<b>66</b>	<b>12</b>
Ongedekte cheques	Vol.	3.561	48	54	39	27	10	8	4	2		1	
	Pog.	199					1						
	Onb.	2											
	<b>Subtotaal</b>	<b>3.762</b>	<b>48</b>	<b>54</b>	<b>39</b>	<b>27</b>	<b>11</b>	<b>8</b>	<b>4</b>	<b>2</b>		<b>1</b>	
Verborgten ruimten vervoermiddelen	Vol.												11
	<b>Subtotaal</b>												<b>11</b>
<b>Totaal</b>		<b>65.333</b>	<b>42.864</b>	<b>43.745</b>	<b>42.549</b>	<b>43.604</b>	<b>49.681</b>	<b>57.325</b>	<b>67.347</b>	<b>70.249</b>	<b>74.933</b>	<b>74.097</b>	<b>17.653</b>



## Beschadigen van eigendom

			2000	2014	2015	2016	2017	2018	2019	2020	2021	2022	2023	2024
Opzettelijke brandstichting	In een bewoonde plaats (bij dag)	Vol.	207	275	286	275	268	289	266	256	275	270	302	56
		Pog.	27	29	19	20	26	38	32	26	18	27	25	12
	In een bewoonde plaats (bij nacht)	Vol.	376	489	454	424	414	400	404	347	367	386	388	103
		Pog.	62	53	37	47	65	33	42	37	43	25	47	11
	in een bewoonde plaats (onbepaald tijdstip)	Vol.	43	35	40	35	26	19	21	17	20	24	24	4
		Pog.	14	5	11	4	11	11	9	11	9	11	1	2
	In een andere plaats (bij dag)	Vol.	743	991	932	866	999	986	857	813	806	973	800	145
		Pog.	33	31	19	32	54	35	24	24	22	20	30	2
		Onb.	2											
	In een andere plaats (bij nacht)	Vol.	1.427	2.347	2.196	2.144	2.183	2.066	2.052	1.895	1.598	1.763	1.607	329
		Pog.	60	49	61	75	90	68	79	66	47	41	51	17
	In een andere plaats (onbepaald tijdstip)	Vol.	251	302	261	258	268	234	204	186	177	184	184	37
		Pog.	57	37	20	33	42	27	29	13	18	16	14	2
	Niet nader bepaald	Vol.	518	15	13	15	14	17	11	10	9	18	10	2
Pog.		56	2			1			1		2			
		Subtotaal	3.876	4.660	4.349	4.228	4.461	4.223	4.030	3.702	3.409	3.760	3.483	722
Opzettelijke vernieling door ontploffing	In een bewoonde plaats (bij dag)	Vol.	4	5	4	1	2	3	2		6	1	5	
		Pog.		2	2	2	1	1	3			1	3	
	In een bewoonde plaats (bij nacht)	Vol.	9	5	8	8	5	5	14	12	17	28	27	20
		Pog.	5	1		4	1	1			1	3	1	
	In een bewoonde plaats (onbepaald tijdstip)	Vol.	3	1									1	1
		Pog.	4	1								1		
	In een andere plaats (bij dag)	Vol.	46	7	5	9	11	2	3	10	9	7	5	4
		Pog.	1	3						1		3		
	In een andere plaats (bij nacht)	Vol.	12	43	27	35	13	12	29	24	20	27	46	12
		Pog.	2	3		1				3		2	1	
	In een andere plaats (onbepaald tijdstip)	Vol.	3	5	7	1	1		1	6	3	5	2	2
		Pog.	1					2		1	2	1		
	Niet nader bepaald	Vol.	15	3				1		2		2	1	
		Pog.												
		Subtotaal	105	79	53	61	34	27	52	59	58	81	92	39
Onopzettelijke brandstichting	Vol.	5.436	3.981	4.029	3.755	3.733	3.955	3.590	3.323	2.933	3.310	2.886	711	
	Pog.	24		2	1	1		1	3			1		
		Subtotaal	5.460	3.981	4.031	3.756	3.734	3.955	3.591	3.326	2.933	3.310	2.887	711



## Beschadigen van eigendom

			2000	2014	2015	2016	2017	2018	2019	2020	2021	2022	2023	2024
Vernieling, onbruikbaarmaking, beschadiging	Met vzo	Vol.	7.168	903	837	725	737	555	559	462	441	390	349	83
		Pog.	105		2	2	4	2	3	4	2	2	1	
		Onb.	2											
	Vernieling van landbouwgoederen	Vol.	138	260	182	168	173	174	168	142	146	132	107	12
		Pog.	4		2	2	1			2	1	1		
		Onb.												
Niet nader bepaald	Vol.	10.159	109	74	93	103	170	185	201	151	92	69	18	
	Pog.	490					1							
	Onb.													
<b>Subtotaal</b>			<b>18.066</b>	<b>1.272</b>	<b>1.097</b>	<b>990</b>	<b>1.018</b>	<b>902</b>	<b>915</b>	<b>811</b>	<b>741</b>	<b>617</b>	<b>526</b>	<b>113</b>
Vandalisme	Op voertuigen	Vol.	33.902	44.015	40.086	36.896	35.812	35.678	34.912	27.857	29.291	30.028	30.267	7.105
		Pog.	98	24	19	18	38	23	15	18	22	14	10	2
		Onb.	45											
	Op andere roerende goederen	Vol.	20.606	7.818	7.342	6.854	6.979	7.072	6.954	6.121	6.778	7.008	7.050	1.550
		Pog.	127	7	6	6	8	5	4	5	5	2	2	
		Onb.	2											
	Graffiti	Vol.	399	4.218	3.882	3.242	2.900	2.218	2.348	2.365	2.871	2.869	2.760	650
		Pog.		9	2	3	3	6		1			1	
		Onb.												
	Andere vernielingen op onroerende goederen	Vol.	17.460	28.035	26.055	24.432	23.504	22.138	21.414	18.785	20.510	21.465	20.810	4.922
		Pog.	90	15	9	12	13	7	9	13	12	10	10	5
		Onb.	1											
Beschadiging van afsluiting	Vol.	4.318	2.491	2.884	3.116	3.185	3.259	3.315	3.119	2.975	3.068	3.050	730	
	Pog.	26	4	2	4	5		3	4	1	4			
	Onb.													
<b>Subtotaal</b>			<b>77.074</b>	<b>86.636</b>	<b>80.287</b>	<b>74.583</b>	<b>72.447</b>	<b>70.406</b>	<b>68.974</b>	<b>58.288</b>	<b>62.465</b>	<b>64.468</b>	<b>63.960</b>	<b>14.964</b>
Binnendringen in havengebied		Vol.				27	95	322	506	822	748	260	197	46
		Pog.				2	3	11	11	4	13	1	5	1
	<b>Subtotaal</b>				<b>29</b>	<b>98</b>	<b>333</b>	<b>517</b>	<b>826</b>	<b>761</b>	<b>261</b>	<b>202</b>	<b>47</b>	
<b>Totaal</b>			<b>104.581</b>	<b>96.628</b>	<b>89.817</b>	<b>83.647</b>	<b>81.792</b>	<b>79.846</b>	<b>78.079</b>	<b>67.012</b>	<b>70.367</b>	<b>72.497</b>	<b>71.150</b>	<b>16.596</b>




Misd. tegen de veiligheid van de staat

			2000	2014	2015	2016	2017	2018	2019	2020	2021	2022	2023	2024
Koning en regering	Vol.		4	1	1	4	1	3		1	4	1		
	Pog.			1		1	1	2						
	Subtotaal		4	2	1	5	2	5		1	4	1		
Inwendige staatsveiligheid	Vol.		7	19	34	45	18	11	6	5	17	6	6	1
	Pog.				1	2	3	1		1		1		
	Subtotaal		7	19	35	47	21	12	6	6	17	7	6	1
Uitwendige staatsveiligheid	Vol.		3	15	20	21	16	15	17	29	27	24	30	2
	Pog.		1	1		2	3	1		1				
	Subtotaal		4	16	20	23	19	16	17	30	27	24	30	2
Terrorisme	Terroristische groep	Vol.		197	294	406	254	127	82	71	37	37	51	15
		Pog.		4	15	5	10	4		1	2	1	2	2
	Verspreiden boodschap die aanzet tot terrorisme	Vol.		2	41	42	29	23	18	17	9	8	31	16
		Pog.			2		3	1						
	Bijzondere terroristische misdrijven	Vol.	2	5	3	1	2	1	1		1	2	1	
		Pog.	1					1						
	Subtotaal		3	208	355	454	298	157	101	89	49	48	85	33
Samenspanning van ambtenaren	Vol.										1			
	Subtotaal										1			
Niet nader bepaald	Vol.		2	8	17	22	8	4	2				2	
	Pog.		1	1	1									
	Subtotaal		3	9	18	22	8	4	2				2	
	Totaal		21	254	429	551	348	194	126	126	98	80	123	36


Misd. tegen de openbare veiligheid

			2000	2014	2015	2016	2017	2018	2019	2020	2021	2022	2023	2024
Criminele organisatie	Vol.		40	324	263	242	285	263	309	329	556	382	344	80
	Pog.									1	1		1	
	Subtotaal		40	324	263	242	285	263	309	330	557	382	345	80
Vereniging van misdadigers	Vol.		420	1.259	1.301	1.343	1.505	1.450	1.504	1.260	1.343	1.492	1.645	363
	Pog.		8	1		7	11	8	4	1	3	2	2	
	Subtotaal		428	1.260	1.301	1.350	1.516	1.458	1.508	1.261	1.346	1.494	1.647	363
Ontvluchting van gevangenen	Gewone ontvluchting	Vol.	537	368	444	369	327	355	358	320	331	419	438	98
		Pog.	20	22	12	4	7	6	6	9	3	4	6	3
	Gekwalificeerde ontvluchting	Vol.	64	14	11	6	15	10	7	9	7	8	18	4
		Pog.	21	4	5	7	4	3	4	3	2	3	1	
	Niet teruggekeerd uit verlof	Vol.	1	583	623	732	706	581	566	493	420	584	662	170
	Niet naleving elektronisch toezicht	Vol.		1.126	1.179	942	1.079	1.101	1.118	1.087	1.261	1.604	1.974	442
		Pog.											1	
	Niet nader bepaald	Vol.	731	95	122	78	65	51	80	52	68	97	72	15
	Pog.	17	1		2	1	1							
	Subtotaal		1.391	2.213	2.396	2.140	2.204	2.108	2.139	1.973	2.092	2.719	3.172	732
Verberging	Verberging van een misdadiger	Vol.	27	5	4	10	16	13	12	11	9	11	5	
		Pog.	1											
	Verberging van een lijk	Vol.	3	2	2	3	4	4	2		1	2	2	2
	Subtotaal		31	7	6	13	20	17	14	11	10	13	7	2


Misd. tegen de openbare veiligheid

			2000	2014	2015	2016	2017	2018	2019	2020	2021	2022	2023	2024	
Bedreigingen	Bedreiging met een aanslag	Vol.	136	358	357	417	326	183	119	1.304	651	252	153	33	
		Pog.	3		1	3	1		1	5	2	1	1		
	Mondeling	Vol.	26.796	18.424	17.289	15.863	15.328	15.780	15.846	14.309	14.404	14.683	15.353		3.655
		Pog.	106	2	6	2	10	6	7	4		1			
		Onb.	15												
	Schriftelijk	Vol.	1.853	5.238	5.562	5.375	5.517	5.956	6.223	5.928	6.007	5.915	6.337		1.638
		Pog.	12	1	2	1	1	2	4			1	3		1
		Onb.	1												
	Door gebaren, zinnebeelden	Vol.	6.341	8.047	7.700	7.545	7.588	8.135	8.529	8.361	8.780	9.157	9.749		2.305
		Pog.	50	2	3	2	4	1	9	3	3	5			
		Onb.	6												
	Bommelding	Vol.	185	271	529	632	401	377	455	382	354	475	606		165
		Pog.	3	1	4	4			2	1	2	5	6		2
	Niet nader bepaald	Vol.	1.853	235	195	165	155	179	226	245	302	301	269		68
Pog.		274	2												
		<b>Subtotaal</b>	<b>37.634</b>	<b>32.581</b>	<b>31.648</b>	<b>30.009</b>	<b>29.331</b>	<b>30.619</b>	<b>31.421</b>	<b>30.542</b>	<b>30.505</b>	<b>30.796</b>	<b>32.477</b>	<b>7.867</b>	
Overgooien voorwerpen muren gevangenis		Vol.												13	
		Pog.												1	
		<b>Subtotaal</b>												<b>14</b>	
		<b>Totaal</b>	<b>39.524</b>	<b>36.385</b>	<b>35.614</b>	<b>33.754</b>	<b>33.356</b>	<b>34.465</b>	<b>35.391</b>	<b>34.117</b>	<b>34.510</b>	<b>35.404</b>	<b>37.648</b>	<b>9.058</b>	


Misd. tegen gezag van de overheid

			2000	2014	2015	2016	2017	2018	2019	2020	2021	2022	2023	2024
Geweld tegen overheidspersonen	Vol.		194	323	280	330	325	327	292	342	317	300	245	72
	Pog.		13	1		3		1			1		2	
	Subtotaal		207	324	280	333	325	328	292	342	318	300	247	72
Weerspannigheid	Gewapende weerspannigheid	Vol.	323	593	536	542	519	511	481	581	591	494	441	121
		Pog.	1		2	6	8	2	2	1	1	1		
	Ongewapende weerspannigheid	Vol.	3.220	4.300	4.070	4.146	4.075	4.165	4.169	4.344	3.830	3.913	3.878	880
		Pog.	4	1	2	1				1				
	Niet nader bepaald	Vol.	835	214	204	213	194	228	171	182	170	165	160	28
		Pog.	120											
Subtotaal		4.503	5.108	4.814	4.902	4.794	4.912	4.823	5.110	4.592	4.573	4.480	1.029	
Smaad	Vol.		3.697	3.253	2.798	2.868	2.853	2.933	3.021	3.452	3.088	2.695	2.757	640
	Pog.		77			1		1	1	1		1		
	Onb.		1											
Subtotaal		3.775	3.253	2.798	2.869	2.853	2.934	3.022	3.453	3.088	2.696	2.757	640	
Weigering medewerking (informatica en telecom)	Vol.			15	1	15	18	31	41	103	84	81	72	20
	Subtotaal			15	1	15	18	31	41	103	84	81	72	20
Andere misdrijven	Zegelverbreking	Vol.	227	282	287	316	314	307	295	263	221	258	241	73
		Pog.	4			2	2	1				2	3	
	Belemmering uitoefening rechtspraak	Vol.	17	21	16	11	7	5	7	8	6	12	7	
		Pog.	1											
	Belemmering uitvoering openbare werken	Vol.	12		4	3	2	2		2	3	1	1	1
		Pog.	1											
	Drukwerk zonder verantwoordelijke uitgever	Vol.	42	10	14	6	4	12	5	10	4	1	3	
		Pog.	2											
	Begrafeniswetten	Vol.	1	1	1			1		2	2	4		
Loterijen, speelhuizen en pandhuizen	Vol.	10	1	3			2		1	2		1		
Nijverheid, koophandel en openbare veilingen	Vol.	4	12	12	8	25	11	17	13	14	16	2	4	
Subtotaal		321	327	337	344	354	342	325	299	252	294	258	78	
Totaal		8.806	9.027	8.230	8.463	8.344	8.547	8.503	9.307	8.334	7.944	7.814	1.839	



### Misd. tegen de openbare trouw

			2000	2014	2015	2016	2017	2018	2019	2020	2021	2022	2023	2024
Valsheid in geschriften	Schriftvervalsing	Vol.	8.404	6.046	6.103	5.666	5.099	4.610	4.655	4.167	4.513	3.937	3.734	860
		Pog.	170	22	22	30	43	35	29	35	20	16	8	1
		Onb.	1											
	Gebruik van valse en vervalste geschriften	Vol.	5.846	4.222	4.322	3.718	3.654	3.317	3.439	3.078	4.035	3.612	3.134	664
		Pog.	135	25	19	40	79	43	52	32	21	15	13	5
		Onb.	2											
<b>Subtotaal</b>			<b>14.558</b>	<b>10.315</b>	<b>10.466</b>	<b>9.454</b>	<b>8.875</b>	<b>8.005</b>	<b>8.175</b>	<b>7.312</b>	<b>8.589</b>	<b>7.580</b>	<b>6.889</b>	<b>1.530</b>
Aanmatiging	Inmenging in openbare ambten	Vol.	285	149	153	117	105	81	113	106	95	65	79	25
		Pog.	3		1				2		3			
	Van ambten	Vol.	286	303	356	286	279	284	293	270	214	246	269	78
		Pog.	1		1			2				3		
	Van titels	Vol.	26	32	56	39	32	29	34	39	45	59	41	16
	Van graden	Vol.	3	6	2	5	4	3	6	3	8	6	6	2
	Van kledij, eretekens, enz.	Vol.	7	19	20	16	21	10	7	7	10	5	10	1
	Van naam	Vol.	3.958	5.379	6.049	6.148	5.887	5.717	6.336	6.199	6.140	6.773	6.378	1.505
		Pog.	6	7	11	27	20	10	17	17	8	18	15	1
		Onb.	1											
	Niet nader bepaald	Vol.	252	58	43	42	38	34	23	25	25	34	18	5
Pog.		27		1	1						1			
<b>Subtotaal</b>			<b>4.855</b>	<b>5.953</b>	<b>6.693</b>	<b>6.681</b>	<b>6.386</b>	<b>6.170</b>	<b>6.831</b>	<b>6.666</b>	<b>6.549</b>	<b>7.209</b>	<b>6.816</b>	<b>1.633</b>
Namaking / Vervalsing	Namaking	Vol.	531	939	830	609	613	803	770	686	692	879	737	171
		Pog.	10	1	1		6	7	6	5	4	1	1	
	Vervalsing	Vol.	251	417	356	350	368	446	412	430	391	430	428	116
		Pog.	4	2		2	4	4	2	2	1	4	2	
	Niet nader bepaald	Vol.	94	18	27	30	22	23	6	12	11	7	6	3
<b>Subtotaal</b>			<b>906</b>	<b>1.377</b>	<b>1.214</b>	<b>991</b>	<b>1.013</b>	<b>1.283</b>	<b>1.196</b>	<b>1.135</b>	<b>1.099</b>	<b>1.321</b>	<b>1.174</b>	<b>290</b>
Valse munt	Uitgifte	Vol.	2.175	1.042	1.485	1.156	887	827	738	471	466	364	258	66
		Pog.	98	49	87	107	101	79	54	43	34	39	22	3
	Niet nader bepaald	Vol.	852	27	22	21	19	27	14	23	22	6	8	
		Pog.	26			1								
	Andere	Vol.	1.533	316	407	292	269	272	293	336	265	183	216	58
<b>Subtotaal</b>			<b>4.712</b>	<b>1.437</b>	<b>2.006</b>	<b>1.578</b>	<b>1.285</b>	<b>1.209</b>	<b>1.108</b>	<b>879</b>	<b>790</b>	<b>593</b>	<b>507</b>	<b>127</b>


Misd. tegen de openbare trouw

			2000	2014	2015	2016	2017	2018	2019	2020	2021	2022	2023	2024
Valsheid voor het gerecht	Valse getuigenis	Vol.	31	34	36	22	26	22	24	17	16	25	18	4
		Pog.								1				
	Valse verklaringen	Vol.	266	353	394	372	402	428	453	388	374	292	294	48
		Pog.	6	1		2	2	4	3	2	12	2		
	Valse eedaflegging	Vol.	11	29	24	16	11	17	11	9	8	16	7	4
	Verleiding van getuigen	Vol.	6	4		1	1	1	1	4	4	2		1
	Pog.	2	1		1		1		1		1	1		
	Vervalsing van registratie	Vol.	5	4	6	10	4	11	2	6	9	6	2	
		Subtotaal	327	426	460	424	446	484	494	428	423	344	322	57
		Totaal	25.358	19.508	20.839	19.128	18.005	17.151	17.804	16.420	17.450	17.047	15.708	3.637



### Misdr. tegen de familie

		2000	2014	2015	2016	2017	2018	2019	2020	2021	2022	2023	2024
Bigamie	Vol.	17	5	10	4	5	4	2	10	2	2	2	1
	Subtotaal	17	5	10	4	5	4	2	10	2	2	2	1
Familieverlating	Vol.	882	312	321	261	211	220	220	171	196	187	159	31
	Pog.	7	1										
	Onb.	2											
Subtotaal	891	313	321	261	211	220	220	171	196	187	159	31	
Weigering recht op persoonlijk contact	Vol.	14.090	12.110	10.197	9.956	9.475	9.506	9.732	9.320	9.323	9.546	8.871	1.982
	Pog.	35		1	2	2	2	2		1		1	
	Onb.	11											
Subtotaal	14.136	12.110	10.198	9.958	9.477	9.508	9.734	9.320	9.324	9.546	8.872	1.982	
Niet betaling onderhoudsgeld	Vol.	4.186	1.849	1.502	1.188	1.092	996	884	607	537	657	652	181
	Pog.	18											
	Onb.	1											
Subtotaal	4.205	1.849	1.502	1.188	1.092	996	884	607	537	657	652	181	
Gedwongen huwelijk	Vol.		10	7	11	14	18	14	20	9	9	12	3
	Pog.		4	3	4	7	11	8	3	6	1	1	2
Subtotaal		14	10	15	21	29	22	23	15	10	13	5	
Gedwongen wettelijke samenwoning	Vol.				1	3					1	1	
	Subtotaal				1	3					1	1	
Niet nader bepaald	Vol.	122	69	39	30	25	17	17	7	6	2	6	1
	Pog.	8											
Subtotaal	130	69	39	30	25	17	17	7	6	2	6	1	
Totaal	19.379	14.360	12.080	11.457	10.834	10.774	10.879	10.138	10.080	10.405	9.705	2.201	



### Informaticacriminaliteit

		2000	2014	2015	2016	2017	2018	2019	2020	2021	2022	2023	2024
Hacking	Vol.		1.984	2.109	2.297	2.559	3.541	4.126	5.411	4.589	5.392	5.111	1.375
	Pog.		71	65	70	84	119	138	161	119	115	113	28
	Subtotaal		2.055	2.174	2.367	2.643	3.660	4.264	5.572	4.708	5.507	5.224	1.403
Valsheid in informatica	Vol.		641	783	743	790	1.222	1.702	3.358	3.693	3.798	3.968	801
	Pog.		6	14	21	16	34	37	59	51	40	38	5
	Subtotaal		647	797	764	806	1.256	1.739	3.417	3.744	3.838	4.006	806
Informaticabedrog	Vol.	3	12.717	13.348	15.822	16.532	18.928	27.065	33.757	38.339	49.409	51.161	12.058
	Pog.		1.187	1.329	1.372	1.113	1.289	1.532	1.706	1.736	1.284	1.342	335
	Subtotaal	3	13.904	14.677	17.194	17.645	20.217	28.597	35.463	40.075	50.693	52.503	12.393
Sabotage	Vol.		412	416	469	488	504	490	403	396	439	400	119
	Pog.		19	10	39	23	10	11	9	8	6	4	1
	Subtotaal		431	426	508	511	514	501	412	404	445	404	120
Niet nader bepaald	Vol.	1											
	Subtotaal	1											
	Totaal	4	17.037	18.074	20.833	21.605	25.647	35.101	44.864	48.931	60.483	62.137	14.722





## Onwettige uitoefening van het openbaar gezag

		2000	2014	2015	2016	2017	2018	2019	2020	2021	2022	2023	2024
Aanmatiging van macht	Vol.	32	5	7	7	6	8	7	10	4	7	4	2
	Subtotaal	32	5	7	7	6	8	7	10	4	7	4	2
Knevelarij	Vol.	8	14	10	9	9	6	4	6	9	4	3	1
	Pog.			1			2	1					
	Subtotaal	8	14	11	9	9	8	5	6	9	4	3	1
Publieke omkoping	Vol.	30	56	51	63	62	59	51	42	74	72	73	10
	Pog.	31	14	13	14	12	14	14	12	10	7	8	2
	Subtotaal	61	70	64	77	74	73	65	54	84	79	81	12
Samenspanning	Vol.	2	3	1	3	3	2	1	1	2	1	1	
	Pog.	2											
	Subtotaal	4	3	1	3	3	2	1	1	2	1	1	
Vrijheidsberoving door ambtenaar	Vol.	29	26	21	17	20	9	15	19	27	14	15	
	Pog.	1											
	Subtotaal	30	26	21	17	20	9	15	19	27	14	15	
Woonstschennis door ambtenaar	Vol.	71	26	29	27	18	21	23	21	17	13	9	2
	Subtotaal	71	26	29	27	18	21	23	21	17	13	9	2
Daden van willekeur	Vol.	62	57	54	43	54	49	52	61	94	83	95	24
	Pog.		1									1	
	Subtotaal	62	58	54	43	54	49	52	61	94	83	96	24
Belangenneming	Vol.	3	38	26	24	38	21	26	24	25	30	18	2
	Pog.						1						
	Subtotaal	3	38	26	24	38	22	26	24	25	30	18	2
Misbruik van gezag	Vol.	109	77	68	64	52	49	53	53	62	71	59	9
	Pog.							1		1			
	Subtotaal	109	77	68	64	52	49	54	53	63	71	59	9
Akten burgerlijke stand	Vol.	89	18	6	2	3	1	3	2	2	2	2	
	Pog.		1										
	Subtotaal	89	19	6	2	3	1	3	2	2	2	2	
Bedienaren der erediensten	Vol.		4	3	4	2	2		1	2	2		
	Subtotaal		4	3	4	2	2		1	2	2		
Nalatigheid van de bewaarder	Vol.	8	1			7	1	3	2	2	5	4	
	Subtotaal	8	1			7	1	3	2	2	5	4	


**Onwettige uitoefening van het openbaar gezag**

		2000	2014	2015	2016	2017	2018	2019	2020	2021	2022	2023	2024
Schenden van communicatie door ambtenaar	Vol.			1		2	2	7	5	13	8	5	
	Subtotaal			1		2	2	7	5	13	8	5	
Niet nader bepaald	Vol.	6	3	1	4	3		3	1	3	1	1	1
	Pog.	1											
	Subtotaal	7	3	1	4	3		3	1	3	1	1	1
<b>Totaal</b>		<b>484</b>	<b>344</b>	<b>292</b>	<b>281</b>	<b>291</b>	<b>247</b>	<b>264</b>	<b>260</b>	<b>347</b>	<b>320</b>	<b>298</b>	<b>53</b>



Huisjesmelkerij

		2000	2014	2015	2016	2017	2018	2019	2020	2021	2022	2023	2024
Zonder vzo	Vol.		195	127	141	171	122	167	127	130	144	133	39
	Pog.		1										
	Subtotaal		196	127	141	171	122	167	127	130	144	133	39
Met vzo	Vol.		46	18	22	33	24	35	34	47	32	30	11
	Subtotaal		46	18	22	33	24	35	34	47	32	30	11
Niet nader bepaald	Vol.		2	3	1	3	1	1	1	1	3		
	Subtotaal		2	3	1	3	1	1	1	1	3		
Totaal			244	148	164	207	147	203	162	178	179	163	50



### Exploitatie van bedelarij

		2000	2014	2015	2016	2017	2018	2019	2020	2021	2022	2023	2024
<b>Tot de bedelarij aanzetten</b>	<b>Vol.</b>		7	7	11	11	12	1	2	4	4	1	
	<b>Subtotaal</b>		7	7	11	11	12	1	2	4	4	1	
<b>Andermans bedelarij exploiteren</b>	<b>Vol.</b>		20	13	16	12	6	6	8	3	2	8	3
	<b>Subtotaal</b>		20	13	16	12	6	6	8	3	2	8	3
<b>Niet nader bepaald</b>	<b>Vol.</b>			1	1				1				
	<b>Subtotaal</b>			1	1				1				
	<b>Totaal</b>		27	21	28	23	18	7	11	7	6	9	3



## Mensenhandel

		2000	2014	2015	2016	2017	2018	2019	2020	2021	2022	2023	2024
Exploitatie van bedelarij	Vol.		10	14	14	13	7	5	8	2	4	3	1
	Pog.					2							
	<b>Subtotaal</b>		<b>10</b>	<b>14</b>	<b>14</b>	<b>15</b>	<b>7</b>	<b>5</b>	<b>8</b>	<b>2</b>	<b>4</b>	<b>3</b>	<b>1</b>
Seksuele uitbuiting	Vol.	2	154	147	198	167	183	182	150	158	192	199	52
	Pog.		3		3	2	1	2	4		1	2	
	<b>Subtotaal</b>	<b>2</b>	<b>157</b>	<b>147</b>	<b>201</b>	<b>169</b>	<b>184</b>	<b>184</b>	<b>154</b>	<b>158</b>	<b>193</b>	<b>201</b>	<b>52</b>
Economische uitbuiting	Vol.		180	162	175	162	174	166	130	171	162	161	26
	Pog.			1	4	5	1		1	1		3	2
	<b>Subtotaal</b>		<b>180</b>	<b>163</b>	<b>179</b>	<b>167</b>	<b>175</b>	<b>166</b>	<b>131</b>	<b>172</b>	<b>162</b>	<b>164</b>	<b>28</b>
Organenhandel	Vol.		1		1		1		1				
	<b>Subtotaal</b>		<b>1</b>		<b>1</b>		<b>1</b>		<b>1</b>				
Gedwongen misdaden of wanbedrijven	Vol.		13	9	12	12	14	9	6	8	11	11	6
	Pog.				1				1				
	<b>Subtotaal</b>		<b>13</b>	<b>9</b>	<b>13</b>	<b>12</b>	<b>14</b>	<b>9</b>	<b>7</b>	<b>8</b>	<b>11</b>	<b>11</b>	<b>6</b>
Productie of verspreiding kinderporno	Vol.		16	25	15	12	13	14	11	9	10	7	2
	<b>Subtotaal</b>		<b>16</b>	<b>25</b>	<b>15</b>	<b>12</b>	<b>13</b>	<b>14</b>	<b>11</b>	<b>9</b>	<b>10</b>	<b>7</b>	<b>2</b>
<b>Totaal</b>	<b>2</b>	<b>377</b>	<b>358</b>	<b>423</b>	<b>375</b>	<b>394</b>	<b>378</b>	<b>312</b>	<b>349</b>	<b>380</b>	<b>386</b>	<b>89</b>	



**Aanzetten misdaden of wanbedrijven**

		2000	2014	2015	2016	2017	2018	2019	2020	2021	2022	2023	2024
Aanzetten wanbedrijven	Vol.								71	107	62	74	16
	Pog.									2		1	
	Subtotaal								71	109	62	75	16
Aanzetten misdaden	Vol.								32	16	14	10	4
	Subtotaal								32	16	14	10	4
<b>Totaal</b>									<b>103</b>	<b>125</b>	<b>76</b>	<b>85</b>	<b>20</b>



Andere inbreuken Strafwetboek

		2000	2014	2015	2016	2017	2018	2019	2020	2021	2022	2023	2024
	Vol.		163	125	122	131	118	174	105	83	81	64	19
	Pog.		9	1	3		1	1	1				
	Subtotaal		172	126	125	131	119	175	106	83	81	64	19
	Totaal		172	126	125	131	119	175	106	83	81	64	19



### Overtreding Strafwetboek

		2000	2014	2015	2016	2017	2018	2019	2020	2021	2022	2023	2024
Beledigingen (Overtreding)	Vol.	4.478	8	2	2								
	Pog.	16											
	Onb.	2											
	<b>Subtotaal</b>	<b>4.496</b>	<b>8</b>	<b>2</b>	<b>2</b>								
Ombrenging van dieren (Overtreding)	Vol.	561											
	Pog.	42											
	Onb.	1											
	<b>Subtotaal</b>	<b>604</b>											
Rondzwervende dieren	Vol.	206				1						1	
	Pog.	1											
	<b>Subtotaal</b>	<b>207</b>				<b>1</b>						<b>1</b>	
Wedenschap in hippodroom	Vol.	1											
<b>Subtotaal</b>	<b>1</b>												
Verbergen gelaat in openbare plaats	Vol.		25	13	21	17	20	14	19	9	19	56	12
<b>Subtotaal</b>			<b>25</b>	<b>13</b>	<b>21</b>	<b>17</b>	<b>20</b>	<b>14</b>	<b>19</b>	<b>9</b>	<b>19</b>	<b>56</b>	<b>12</b>
Andere overtredingen SWB	Vol.	8.106	586	363	236	180	122	93	72	79	59	56	14
	Pog.	280			2	1			1	1			
	Onb.	2											
	<b>Subtotaal</b>	<b>8.388</b>	<b>586</b>	<b>363</b>	<b>238</b>	<b>181</b>	<b>122</b>	<b>93</b>	<b>73</b>	<b>80</b>	<b>59</b>	<b>56</b>	<b>14</b>
<b>Totaal</b>	<b>13.696</b>	<b>619</b>	<b>378</b>	<b>261</b>	<b>199</b>	<b>142</b>	<b>107</b>	<b>92</b>	<b>89</b>	<b>78</b>	<b>113</b>	<b>26</b>	



# ***POLITIËLE CRIMINALITEITSSTATISTIEKEN***

---

**BELGIË**

***BIJLAGE II : DETAILRAPPORT PER MISDRIJFCATEGORIE  
BIJZONDERE WETTEN***



## Inbreuk bijzondere wetgeving

### Drugs

			2000	2014	2015	2016	2017	2018	2019	2020	2021	2022	2023	2024	
Bezit		Vol.	20.090	39.570	37.417	39.641	42.612	43.877	47.515	44.926	41.698	43.975	45.165	10.227	
		Pog.	326	8	7	9	4	6	4	4	2			2	1
		Onb.	3												
		Subtotaal	20.419	39.578	37.424	39.650	42.616	43.883	47.519	44.930	41.700	43.975	45.167	10.228	
Gebruik	Gebruik in groep	Vol.	5.892												
		Pog.	165												
		Onb.	2												
	Individueel gebruik	Vol.	9.606		1						1				
		Pog.	202												
		Onb.	2												
	Gebruik vergemakkelijken	Vol.	638	995	800	740	623	693	641	557	522	402	452	97	
		Pog.	3	1		2		2	1	1				1	
		Onb.	1												
	Aanzetten tot gebruik	Vol.	150	354	309	270	312	241	263	235	271	182	262	70	
		Pog.	3	1			1	1							
	Wanorde, schandaal of gevaar in openbare ruimte	Vol.			182	403	430	542	635	692	535	659	742	175	
		Pog.				1									
Niet nader bepaald	Vol.	51	11	9	6	5	4	4	1	6	4	4			
	Pog.	33													
		Subtotaal	16.748	1.362	1.301	1.422	1.371	1.483	1.544	1.487	1.334	1.247	1.461	342	
In- en uitvoer		Vol.	6.931	2.890	2.831	3.095	3.225	2.980	2.999	2.958	2.140	1.618	1.590	373	
		Pog.	129	13	7	13	11	7	10	19	13	12	18	1	
		Subtotaal	7.060	2.903	2.838	3.108	3.236	2.987	3.009	2.977	2.153	1.630	1.608	374	
Fabricatie		Vol.	217	1.910	2.035	1.925	1.779	1.729	1.786	1.769	1.429	1.286	1.076	226	
		Pog.	11	13	12	12	9	8	2	2	5	4	3		
		Subtotaal	228	1.923	2.047	1.937	1.788	1.737	1.788	1.771	1.434	1.290	1.079	226	
Handel		Vol.	4.497	7.719	7.619	8.003	7.762	8.097	8.353	8.915	8.611	8.326	9.167	2.310	
		Pog.	108	15	17	37	14	14	17	19	17	15	20	1	
		Onb.	1												
		Subtotaal	4.606	7.734	7.636	8.040	7.776	8.111	8.370	8.934	8.628	8.341	9.187	2.311	
Niet-naleving tijdelijk havenverbod		Vol.											1		
		Subtotaal												1	
Andere		Vol.	1.222	1.632	1.405	1.412	1.467	1.580	1.515	1.787	1.481	1.528	1.718	440	
		Pog.	45		7	11	1	4		5	8	3	2		
		Subtotaal	1.267	1.632	1.412	1.423	1.468	1.584	1.515	1.792	1.489	1.531	1.720	440	
		Totaal	50.328	55.132	52.658	55.580	58.255	59.785	63.745	61.891	56.738	58.014	60.223	13.921	



### Vreemdelingenwetgeving

			2000	2014	2015	2016	2017	2018	2019	2020	2021	2022	2023	2024
Illegale transmigratie	Schijnhuwelijk zonder beloning/dwang	Vol.	16	1.488	1.144	1.083	1.065	939	1.046	675	834	883	926	243
		Pog.		139	164	175	137	118	104	109	116	124	117	28
	Schijn-wettelijk samenwonen zonder beloning/dwang	Vol.		95	342	428	339	277	298	229	278	322	373	115
		Pog.		4	13	10	20	26	45	43	50	37	43	7
	Toegang tot het grondgebied	Vol.	4.400	3.720	3.884	4.438	4.548	4.959	4.397	3.548	3.676	3.451	3.892	954
		Pog.	36	4	9	4	5	9	3	4	4	1	1	
	Verblijf	Vol.	6.190	20.373	19.003	19.472	21.856	23.593	24.874	19.568	20.866	20.447	23.201	6.037
		Pog.	8	3	5	12	5	5		3	4	3	2	
	Verwijdering	Vol.	61	102	78	76	57	83	133	68	53	65	60	10
		Pog.						1						
	Niet dragen van identiteits- of reisdocumenten	Vol.		296	340	267	250	190	169	144	118	100	76	22
		Vol.	832	7.693	6.428	6.924	7.401	7.255	8.149	9.439	9.412	8.868	10.449	2.161
Inschrijving in vreemdelingenregister	Pog.	78	1								1			
	Vol.			7	7	30	112	220	182	202	188	180	61	
Schijnerkenning zonder beloning/dwang	Vol.							1	3	9	7	24	16	
	Pog.												4	
Subtotaal			11.621	33.918	31.417	32.896	35.713	37.568	39.441	34.021	35.621	34.513	39.336	9.642
Schijnhuwelijk met beloning/dwang	Zich laten belonen	Vol.	1	21	10	12	4	3	8	3	3	6	1	4
		Pog.		2		4			1	3	1		1	
	Gebruik van dwang	Vol.	1	6	5	4	3	2	2	4	3	2	4	1
		Pog.		1					3			1	1	
Subtotaal			2	30	15	20	7	5	14	10	7	9	7	5
Schijn-wettelijk samenwonen met	Zich laten belonen	Vol.		1	2	3	1		2	2		4	3	
		Vol.							1				1	
	Subtotaal		1	2	3	1		3	2			4	4	
Mensensmokkel	Vol.	Vol.	3	251	315	406	450	560	474	295	286	197	181	47
		Pog.		7	4	6	28	23	18	13	11	8	6	2
	Subtotaal	3	258	319	412	478	583	492	308	297	205	187	49	
Mensenhandel	Vol.	Vol.	660											
		Pog.	12											
	Subtotaal	672												
Hulp bij illegaal verblijf	Vol.	Vol.	2	276	272	234	190	174	173	143	128	131	108	32
		Pog.		8	10	14	14	7	5	5		4		1
	Subtotaal	2	284	282	248	204	181	178	148	128	135	108	33	
Schijnerkenning met beloning/dwang	Zich laten belonen	Vol.					1	2	3			2	1	
		Vol.								1	3			1
	Subtotaal					1	2	3	1	3	2	1	1	
Niet nader bepaald	Vol.	Vol.	1.147	78	102	77	79	50	42	26	37	54	26	9
		Pog.	227		5									
	Subtotaal	1.374	78	107	77	79	50	42	26	37	54	26	9	



Vreemdelingenwetgeving

			2000	2014	2015	2016	2017	2018	2019	2020	2021	2022	2023	2024
Andere	Vol.		483	201	103	113	99	84	89	71	70	74	59	20
	Pog.		10	7	11	6	1			2				
	Subtotaal		493	208	114	119	100	84	89	73	70	74	59	20
	Totaal		14.167	34.777	32.256	33.775	36.583	38.473	40.262	34.589	36.163	34.996	39.728	9.759



## Milieu

			2000	2014	2015	2016	2017	2018	2019	2020	2021	2022	2023	2024	
Afstoffen	Afstoftransport	Vol.		359	255	182	204	185	167	141	207	207	145	35	
		Pog.		1		1									
	Afstof door beroepspersoon	Vol.	14	634	587	582	615	595	569	710	589	524	628	137	
		Afstof door particulier	Vol.	19	5.313	5.269	5.244	4.820	4.510	4.480	5.357	4.879	4.428	4.449	1.062
	Afstof door onbepaald persoon	Pog.		3	1	1		2	3	4		1	1		
		Vol.	6.830	6	3		8	5			1		1		
		Pog.	50												
		Onb.	7												
		Afstof: vergunning/erkenning	Vol.		81	86	96	90	84	106	115	95	72	58	16
		Afstof: fiscale inbreuken	Vol.	8	5	13	15	28	35	33	22	14	9	6	2
	Niet nader bepaald	Vol.	520												
		Pog.	3												
		Subtotaal	7.451	6.402	6.214	6.121	5.765	5.416	5.358	6.349	5.785	5.241	5.288	1.252	
Vuurwerk		Vol.		68	62	36	33	31	42	54	87	77	126	30	
		Subtotaal		68	62	36	33	31	42	54	87	77	126	30	
Nucleair	Nucleair transport en installaties	Vol.		1	1			1							
		Niet-proliferatie	Vol.			3					1				
		Subtotaal		1	1	3		1			1				
Andere dan afval	Stedenbouw	Vol.	2.942	2.635	2.527	2.464	2.320	1.962	1.881	1.890	1.655	1.896	1.803	409	
		Pog.	20			1			1		1				
		Onb.	15												
	Milieuvergunning	Vol.		285	273	243	280	260	311	274	210	184	173	36	
		Geluidshinder	Vol.	1.545	349	383	294	204	144	138	111	115	83	58	11
			Pog.	4								1	1		
		Onb.	1												
	Waterverontreiniging	Vol.	768	283	232	233	236	244	219	224	224	198	156	57	
		Pog.	3		2			1	1			1			
	Luchtverontreiniging	Vol.	302	163	154	150	173	169	128	109	99	94	73	11	
		Pog.	2												
	Bodemverontreiniging	Vol.	3	163	179	154	148	122	125	136	122	90	98	25	
		Pog.								1					
	Niet nader bepaald	Vol.			4	10	5	9	7	9	6	14	21	4	
		Andere leefmilieuhinder	Vol.	1.537	191	183	196	187	153	193	168	149	183	115	27
Pog.			11					1				1			
	Onb.	1													
		Subtotaal	7.154	4.069	3.937	3.745	3.553	3.065	3.004	2.922	2.582	2.745	2.497	580	



## Milieu

			2000	2014	2015	2016	2017	2018	2019	2020	2021	2022	2023	2024
Biodiversiteit / Fauna en flora	Handel en bezit: CITES-wetgeving	Vol.		22	27	22	39	35	82	46	48	93	129	9
		Dierenwelzijn	Vol.	2.893	1.458	1.365	1.519	1.558	1.916	2.089	2.144	2.407	2.713	2.764
		Pog.	35	3	3	3	5	11	5	7	4	3	4	1
		Onb.	4											
	Natuurbescherming	Vol.	620	272	259	210	206	191	189	252	200	143	149	23
		Pog.	4	1				1					1	
	Vergunning / erkenning dieren	Vol.	34	126	104	116	116	103	100	116	115	95	104	17
		Vernietiging van dieren	Vol.	288	420	396	335	324	294	278	238	197	159	147
		Pog.	24	77	73	70	78	68	75	83	44	45	34	8
		Onb.	2											
	Dierengezondheid	Vol.								7	38	41	37	8
		Pog.										1		
	Andere	Vol.	3											
		Pog.	1											
	Subtotaal	3.908	2.379	2.227	2.275	2.326	2.619	2.818	2.893	3.053	3.294	3.368	771	
Niet nader bepaald	Vol.	430												
	Pog.	8												
	Subtotaal	438												
	Totaal	18.951	12.919	12.441	12.180	11.677	11.132	11.222	12.218	11.508	11.357	11.279	2.633	



### Wapens en springstoffen

			2000	2014	2015	2016	2017	2018	2019	2020	2021	2022	2023	2024
Illegaal bezit	Vuurwapen	Vol.	47	5.259	4.883	4.730	4.297	6.949	6.297	4.397	3.951	3.275	3.110	789
		Pog.		1	3	5		3	1	4	4	3	4	
	Blank wapen of niet-vuurwapen	Vol.	1	4.213	4.420	4.629	4.952	5.481	5.052	4.446	4.252	4.392	4.633	1.056
		Pog.			2				1	1	1	1		
	Munitie	Vol.		599	641	643	637	675	810	748	728	732	837	183
		Pog.					1		1	1			1	
	Onderdelen/toebehoren	Vol.	1	64	80	71	65	100	131	88	87	106	106	30
		Pog.												1
	Niet nader bepaald	Vol.	2.710	103	129	137	133	203	552	120	338	549	184	21
		Pog.	25				1							
Onb.		3												
	Subtotaal		2.787	10.239	10.158	10.215	10.086	13.411	12.845	9.805	9.361	9.058	8.876	2.079
Illegale dracht / vervoer	Vuurwapen	Vol.		646	630	596	546	508	513	519	503	456	484	119
		Pog.		1			2							
	Blank wapen of niet-vuurwapen	Vol.		5.427	5.830	5.571	5.454	5.329	5.619	5.356	5.289	5.452	5.535	1.334
		Pog.				1	1		1		4			1
	Munitie	Vol.		72	79	89	66	55	69	68	67	53	31	9
	Onderdelen/toebehoren	Vol.		21	30	17	25	25	21	15	13	7	36	3
	Niet nader bepaald	Vol.	4.722	68	75	57	47	115	210	39	63	127	296	12
Pog.		60												
	Subtotaal		4.782	6.235	6.644	6.331	6.141	6.032	6.433	5.997	5.939	6.095	6.382	1.478
Illegale handel	Vuurwapen	Vol.	20	146	193	177	159	174	167	143	131	138	137	33
		Pog.		2	3			3	1		5	6	2	2
	Blank wapen of niet-vuurwapen	Vol.		61	42	66	63	63	37	16	19	23	23	5
		Pog.			1	2					1			
	Munitie	Vol.	11	8	15	7	5	15	2	9	12	9	14	1
		Pog.	1											
	Onderdelen/toebehoren	Vol.		1	2	4	4	6	1	3	2	1	3	
Niet nader bepaald	Vol.	124	18	260	358	140	26	7	9	10	7	5	2	
	Pog.	3		1										
	Subtotaal		159	236	517	614	371	287	215	180	180	184	184	43
Illegale vervaardiging / herstelling	Vuurwapen	Vol.		12	15	12	12	16	20	12	8	11	12	4
	Blank wapen of niet-vuurwapen	Vol.		18	7	14	10	10	9	9	6	17	10	1
	Munitie	Vol.			3	2		2	2		3	2	2	
	Onderdelen/toebehoren	Vol.			4	1				2	1	2	3	2
		Pog.										1		
	Niet nader bepaald	Vol.			2		1				2	2	1	
Pog.			1											
	Subtotaal			31	31	29	23	28	33	24	21	35	26	6
Springstoffen		Vol.	184	81	85	78	62	83	99	97	137	113	117	29
		Pog.	2		1									
		Onb.	1											
	Subtotaal		187	81	86	78	62	83	99	97	137	113	117	29



## Wapens en springstoffen

			2000	2014	2015	2016	2017	2018	2019	2020	2021	2022	2023	2024
Collectief onderricht	Vol.		2	8	20	18	9	97	15	3	4	4	4	
	Pog.								1					
	Subtotaal		2	8	20	18	9	97	16	3	4	4	4	
Andere	Documenten	Vol.	1	67	35	68	58	105	65	35	39	33	62	13
	Serienummer	Vol.	1	7	9	13	13	11	9	12	18	10	6	4
	Verkoop aan minderjarige van vuurwapen	Vol.		4	1		1			1	2	1	2	
		Pog.		1									1	
	Verkoop aan minderjarige van niet-vuurwapen	Vol.		1	2	1	2	1	1	2	4	3		
	Verkoop per postorder/internet van vuurwapen	Vol.	2	8	16	9	11	25	10	6	14	7	9	2
		Pog.			1			1	3		3	1		
	Verkoop per postorder/internet van ander wapen	Vol.		6	9	12	13	7	7	3	4	6	5	2
		Pog.			1									
	Veiligheidsmaatregelen	Vol.	2	55	59	88	73	80	71	75	54	45	61	13
	Opslag	Vol.	1	50	40	52	72	73	89	89	85	84	95	20
	Milieuvergunning	Vol.		1	1	4	2	3	2	1	3	3		
	Nalaten aangifte diefstal of verlies	Vol.	1	75	28	23	20	108	47	28	17	12	10	3
	Invoer / uitvoer / doorvoer voor militair gebruik	Vol.		19	87	43	54	29	58	28	26	17	21	10
		Pog.		5	4	1								1
	Niet naleven voorwaarden neutralisatie vuurwapens	Vol.									1	1		6
	Niet naleven voorwaarden uitlenen vuurwapen	Vol.											4	6
Niet nader bepaald	Vol.	1.526	9	6	9	7	1	4	6	5	1	2		
	Pog.				1									
	Onb.													
	Subtotaal		1.549	308	299	324	326	444	367	288	274	229	283	70
	Totaal		9.466	17.138	17.755	17.609	17.018	20.382	20.008	16.394	15.916	15.718	15.872	3.705





## Bescherming personen

			2000	2014	2015	2016	2017	2018	2019	2020	2021	2022	2023	2024
Discriminatie	Aanzetten tot discriminatie	Vol.											4	2
	Racisme en xenofobie	Vol.	748	1.058	1.036	999	933	1.070	1.217	1.335	1.118	1.075	1.245	268
		Pog.	1	1				2		1				
	Op grond van seksuele geaardheid (homofobie)	Vol.		193	169	187	187	174	166	155	200	241	257	49
		Pog.							1					
	Op grond van het geslacht (seksisme)	Vol.			19	45	46	55	72	118	161	167	177	30
	Op grond van handicap	Vol.					2	17	13	19	24	22	18	5
	Op grond van geloof of levensbeschouwing	Vol.					11	42	73	50	51	54	67	18
	Niet nader bepaald	Vol.	32	8	12	7	7	16	10	6	4	3	7	1
	Pog.	6										1		
	Andere discriminatie	Vol.		97	104	89	76	110	110	118	121	122	121	31
	Subtotaal		787	1.357	1.340	1.327	1.262	1.486	1.662	1.802	1.679	1.685	1.896	404
Negationisme en revisionisme	Negationisme	Vol.		1	4	1	3	4	2	8	7	5	3	1
	Revisionisme	Vol.		4	4	3	9	6	11	20	8	5	10	1
	Niet nader bepaald	Vol.				1			1	1				
	Subtotaal			5	8	5	12	10	14	29	15	10	13	2
Persmisdrijf	Vol.	7	4	1	4	2	3	2	2			2	5	
	Subtotaal		7	4	1	4	2	3	2	2		2	5	
Recht op antwoord	Vol.	1			1						1			
	Subtotaal		1		1						1			
Auteursrechten		Vol.	237	29	39	28	23	22	42	42	30	15	9	
		Pog.	1											
	Subtotaal		238	29	39	28	23	22	42	42	30	15	9	
Bescherming privé-leven		Vol.	2.545	653	648	670	567	546	547	407	309	287	119	4
		Pog.	23		3	1	1	1		2		1		
		Onb.	1											
	Subtotaal		2.569	653	651	671	568	547	547	409	309	288	119	4
Bewakingscamera's		Vol.		139	163	169	377	200	175	134	305	313	355	99
		Pog.										1		
	Subtotaal			139	163	169	377	200	175	134	305	314	355	99
Portretrecht		Vol.		217	230	376	400	526	511	766	775	860	1.023	220
		Pog.			1		1	1		1	1	1	1	
	Subtotaal			217	231	376	401	527	511	767	776	861	1.024	220
Tijdelijk huisverbod	Vol.		5	5	8	16	13	24	52	66	109	167	53	
	Subtotaal		5	5	8	16	13	24	52	66	109	167	53	
Bescherming persoonsgegevens		Vol.									2	3	76	22
		Subtotaal									2	3	76	22
Niet nader bepaald		Vol.	2	2	3	9	7	5	10	12	18	11	12	8
	Subtotaal		2	2	3	9	7	5	10	12	18	11	12	8



**Bescherming personen**

			2000	2014	2015	2016	2017	2018	2019	2020	2021	2022	2023	2024
Andere	Vol.		704	364	380	544	578	654	679	427	52	56	71	19
	Pog.		8											
	Subtotaal		712	364	380	544	578	654	679	427	52	56	71	19
	Totaal		4.316	2.775	2.821	3.142	3.246	3.467	3.666	3.676	3.253	3.354	3.747	831



### Hormonen en doping

		2000	2014	2015	2016	2017	2018	2019	2020	2021	2022	2023	2024
Bezit	Vol.		344	353	428	446	464	471	337	291	269	205	43
	Pog.			1		1							
	Subtotaal		344	354	428	447	464	471	337	291	269	205	43
Gebruik	Vol.	93	33	42	28	25	21	20	11	5	10	4	2
	Pog.	2											
	Subtotaal	95	33	42	28	25	21	20	11	5	10	4	2
Aanmaak en distributie	Vol.	1	48	28	27	20	24	14	14	14	13	18	
	Subtotaal	1	48	28	27	20	24	14	14	14	13	18	
Niet nader bepaald	Vol.		37	45	103	51	16	12	3	4	2	9	3
	Subtotaal		37	45	103	51	16	12	3	4	2	9	3
Totaal		96	462	469	586	543	525	517	365	314	294	236	48



## Voetbalwet

		2000	2014	2015	2016	2017	2018	2019	2020	2021	2022	2023	2024
Gooien voorwerpen	Vol.						10	75	17	94	148	131	45
	Pog.										1		
	Subtotaal						10	75	17	94	149	131	45
Onrechtmatig betreden van stadion of perimeter	Vol.						5	32	7	11	33	47	8
	Subtotaal						5	32	7	11	33	47	8
Betreden stadionzones niet-publiek toegankelijk	Vol.						8	35	27	88	118	73	24
	Pog.							1	1		1	1	
	Subtotaal						8	36	28	88	119	74	24
Negeren richtlijnen of bevelen	Vol.						9	53	16	50	62	59	29
	Pog.										1	2	
	Subtotaal						9	53	16	50	63	61	29
Aanzet tot haat of woede	Vol.						27	126	42	124	185	197	64
	Pog.											1	
	Subtotaal						27	126	42	124	185	198	64
Pyrotechnische voorwerpen in stadion of perimeter	Vol.						40	101	38	115	141	154	65
	Pog.						2				1		
	Subtotaal						42	101	38	115	142	154	65
Gebruik pyrotechnisch voorwerp grondgebied Rijk	Vol.						5	32	9	9	11	11	1
	Pog.						1	1					
	Subtotaal						6	33	9	9	11	11	1
Onrechtmatige verkoop van tickets	Vol.	112	342	368	352	227	236	40	5	11	13	10	4
	Pog.	5			2	7	11			1			
	Subtotaal	117	342	368	354	234	247	40	5	12	13	10	4
Zich onttrekken aan identificatie door voorwerp	Vol.											20	19
	Subtotaal											20	19
Niet nader bepaald	Vol.							1					
	Subtotaal							1					
	Totaal	117	342	368	354	234	354	497	162	503	715	706	259



### Private veiligheid

		2000	2014	2015	2016	2017	2018	2019	2020	2021	2022	2023	2024
Bewaking- / beveiligingsfirma's	Vol.	478	180	154	173	184	138	135	45	32	94	109	10
	Pog.	3											
	Subtotaal	481	180	154	173	184	138	135	45	32	94	109	10
Privé-detective	Vol.		2	2		1	2				1		
	Subtotaal		2	2		1	2				1		
Private milities	Vol.	4	1	4	2	1	10	2	2	8	6	2	
	Subtotaal	4	1	4	2	1	10	2	2	8	6	2	
Huursoldaten	Vol.		21	7	15	6	2	1	1				
	Pog.				1	1	1						
	Subtotaal		21	7	16	7	3	1	1				
Niet nader bepaald	Vol.	2								1		1	
	Subtotaal	2								1		1	
<b>Totaal</b>		<b>487</b>	<b>204</b>	<b>167</b>	<b>191</b>	<b>193</b>	<b>153</b>	<b>138</b>	<b>48</b>	<b>41</b>	<b>101</b>	<b>112</b>	<b>10</b>

### Jeugdbescherming

		2000	2014	2015	2016	2017	2018	2019	2020	2021	2022	2023	2024
Wet op de leerplicht	Vol.	1.020	1.377	1.074	1.096	995	852	907	507	600	702	831	291
	Pog.						1	1					
	Onb.	1											
	Subtotaal	1.021	1.377	1.074	1.096	995	853	908	507	600	702	831	291
Wet op de dancings	Vol.	19	1	2		1				1	1		1
	Subtotaal	19	1	2		1				1	1		1
Wet op de jeugdbescherming	Vol.	2.182	11.497	12.316	13.669	14.480	15.078	15.793	15.213	16.498	17.544	19.792	5.183
	Pog.	30	2	5	3	5	2	4	3	2		5	
	Onb.	1											
	Subtotaal	2.213	11.499	12.321	13.672	14.485	15.080	15.797	15.216	16.500	17.544	19.797	5.183
Niet nader bepaald	Vol.	70	81	95	84	97	128	110	108	78	141	75	13
	Pog.	18			1								
	Subtotaal	88	81	95	85	97	128	110	108	78	141	75	13
<b>Totaal</b>		<b>3.341</b>	<b>12.958</b>	<b>13.492</b>	<b>14.853</b>	<b>15.578</b>	<b>16.061</b>	<b>16.815</b>	<b>15.831</b>	<b>17.179</b>	<b>18.388</b>	<b>20.703</b>	<b>5.488</b>

### Sociaal strafwetboek



## Sociaal strafwetboek

		2000	2014	2015	2016	2017	2018	2019	2020	2021	2022	2023	2024
Persoonlijke levenssfeer van de werknemer	Vol.						1			1	2		1
	Subtotaal						1			1	2		1
Belaging op het werk	Vol.		660	607	622	622	683	712	521	636	664	722	194
	Pog.				1			1		1		1	
Subtotaal			660	607	623	622	683	713	521	637	664	723	194
Geweld op het werk	Vol.		14	19	16	20	35	50	54	46	58	71	18
	Subtotaal		14	19	16	20	35	50	54	46	58	71	18
Werknemer in gevaar brengen	Vol.		22	27	22	25	37	26	109	44	43	24	7
	Subtotaal		22	27	22	25	37	26	109	44	43	24	7
Voor de arbeid vereiste leeftijd	Vol.		4	4	5	7	1	12	5	7	6	3	2
	Subtotaal		4	4	5	7	1	12	5	7	6	3	2
Arbeidstijd	Vol.		24	24	20	65	60	86	59	37	43	60	11
	Subtotaal		24	24	20	65	60	86	59	37	43	60	11
Loon en andere vermogensrechtelijke voordelen	Vol.		50	36	37	43	33	38	25	47	25	22	5
	Subtotaal		50	36	37	43	33	38	25	47	25	22	5
Illegale arbeid	Vol.	309	297	225	268	262	267	278	193	231	220	253	58
	Pog.	1											
	Subtotaal	310	297	225	268	262	267	278	193	231	220	253	58
Sociale fraude inzake bijdragen (zwartwerk)	Vol.	1	1.466	1.319	1.505	1.607	1.746	1.627	1.503	1.347	1.471	1.478	329
	Pog.		1	3	2		1			1			
	Subtotaal	1	1.467	1.322	1.507	1.607	1.747	1.627	1.503	1.348	1.471	1.478	329
Sociale documenten	Vol.		71	99	74	87	91	69	31	48	32	28	17
	Subtotaal		71	99	74	87	91	69	31	48	32	28	17
Collectieve arbeidsbetrekkingen	Vol.	52	4	4	1	3	2	1	3		2	3	
	Pog.	1											
	Subtotaal	53	4	4	1	3	2	1	3		2	3	
Toezicht	Vol.		12	17	27	21	16	17	13	5	13	10	3
	Subtotaal		12	17	27	21	16	17	13	5	13	10	3
Sociale zekerheid	Vol.	95	115	100	96	99	47	48	41	23	17	17	3
	Subtotaal	95	115	100	96	99	47	48	41	23	17	17	3



### Sociaal strafwetboek

		2000	2014	2015	2016	2017	2018	2019	2020	2021	2022	2023	2024
Misd. tegen openbare trouw in sociaal strafrecht	Vol.	1	547	622	607	608	643	610	603	475	531	569	124
	Pog.			2	1	1	2	3	4	1	1	5	
	Subtotaal	1	547	624	608	609	645	613	607	476	532	574	124
Oplichting in sociaal strafrecht	Vol.		555	612	731	970	982	830	933	870	923	1.122	275
	Pog.		2	7	14	3	8	6	4	2	3	4	
	Subtotaal		557	619	745	973	990	836	937	872	926	1.126	275
Betekening vonnis inbreuk sociaal strafrecht	Vol.		3	3	1	1	1	1	2	1		2	
	Subtotaal		3	3	1	1	1	1	2	1		2	
Andere	Vol.		339	396	634	772	858	871	668	597	438	468	123
	Pog.		1	2	3	1	1		2	1	1		1
	Subtotaal		340	398	637	773	859	871	670	598	439	468	124
	Totaal	460	4.187	4.128	4.687	5.217	5.515	5.286	4.773	4.421	4.493	4.862	1.171



### Dronkenschap en alcohol

		2000	2014	2015	2016	2017	2018	2019	2020	2021	2022	2023	2024
Openbare dronkenschap	Vol.	9.576	19.716	19.065	19.415	19.375	19.178	20.226	16.010	16.324	20.437	21.226	4.739
	Pog.	20	2	1	1	2	2		1				
	Onb.	25											
	<b>Subtotaal</b>	<b>9.621</b>	<b>19.718</b>	<b>19.066</b>	<b>19.416</b>	<b>19.377</b>	<b>19.180</b>	<b>20.226</b>	<b>16.011</b>	<b>16.324</b>	<b>20.437</b>	<b>21.226</b>	<b>4.739</b>
Sluitingsuur van horecazaken	Vol.	125	43	48	35	28	32	15	9	4	23	11	3
	<b>Subtotaal</b>	<b>125</b>	<b>43</b>	<b>48</b>	<b>35</b>	<b>28</b>	<b>32</b>	<b>15</b>	<b>9</b>	<b>4</b>	<b>23</b>	<b>11</b>	<b>3</b>
Geheime stokerij	Vol.	26	4		2	4	2	4	5	1	3	2	
	<b>Subtotaal</b>	<b>26</b>	<b>4</b>		<b>2</b>	<b>4</b>	<b>2</b>	<b>4</b>	<b>5</b>	<b>1</b>	<b>3</b>	<b>2</b>	
Alcohol schenken aan dronken persoon	Vol.		33	34	27	24	30	21	15	7	15	12	2
	<b>Subtotaal</b>		<b>33</b>	<b>34</b>	<b>27</b>	<b>24</b>	<b>30</b>	<b>21</b>	<b>15</b>	<b>7</b>	<b>15</b>	<b>12</b>	<b>2</b>
Wetgeving betreffende drankgelegenheden	Vol.								1	11	12	9	1
	<b>Subtotaal</b>								<b>1</b>	<b>11</b>	<b>12</b>	<b>9</b>	<b>1</b>
Niet nader bepaald	Vol.	5	1	4	4	4	17	7	5	10	6	12	
	Pog.	2											
	<b>Subtotaal</b>	<b>7</b>	<b>1</b>	<b>4</b>	<b>4</b>	<b>4</b>	<b>17</b>	<b>7</b>	<b>5</b>	<b>10</b>	<b>6</b>	<b>12</b>	
Andere	Vol.	229											
	Pog.	1											
	<b>Subtotaal</b>	<b>230</b>											
	<b>Totaal</b>	<b>10.009</b>	<b>19.799</b>	<b>19.152</b>	<b>19.484</b>	<b>19.437</b>	<b>19.261</b>	<b>20.273</b>	<b>16.046</b>	<b>16.357</b>	<b>20.496</b>	<b>21.272</b>	<b>4.745</b>

### Kieswetgeving

		2000	2014	2015	2016	2017	2018	2019	2020	2021	2022	2023	2024
	Vol.	552	468				61	16					
	Pog.	1											
	<b>Subtotaal</b>	<b>553</b>	<b>468</b>				<b>61</b>	<b>16</b>					
	<b>Totaal</b>	<b>553</b>	<b>468</b>				<b>61</b>	<b>16</b>					





### Bevolkingsregister

		2000	2014	2015	2016	2017	2018	2019	2020	2021	2022	2023	2024
	Vol.	12.146	34.434	31.809	32.167	32.447	30.040	29.506	25.992	25.233	26.697	26.965	6.185
	Pog.	265	3	2		2		1		1			
	Onb.	25											
	Subtotaal	12.436	34.437	31.811	32.167	32.449	30.040	29.507	25.992	25.234	26.697	26.965	6.185
	Totaal	12.436	34.437	31.811	32.167	32.449	30.040	29.507	25.992	25.234	26.697	26.965	6.185

### Identiteitskaart

		2000	2014	2015	2016	2017	2018	2019	2020	2021	2022	2023	2024
Niet in bezit	Vol.	2.129	888	871	821	913	882	791	1.508	773	504	445	99
	Pog.	117			1	1							
	Subtotaal	2.246	888	871	822	914	882	791	1.508	773	504	445	99
Weigeren te vertonen	Vol.	306	162	130	145	119	104	132	196	147	92	87	16
	Pog.	6					2						
	Subtotaal	312	162	130	145	119	106	132	196	147	92	87	16
Beschadigd	Vol.	198	86	53	63	55	40	28	23	21	11	24	2
	Subtotaal	198	86	53	63	55	40	28	23	21	11	24	2
Foto	Vol.	6	3	1	8	3	2	3	1		1		
	Pog.	1											
	Subtotaal	7	3	1	8	3	2	3	1		1		
Niet nader bepaald	Vol.	42	574	427	159	121	78	73	57	70	97	79	26
	Pog.	4	1										
	Subtotaal	46	575	427	159	121	78	73	57	70	97	79	26
Andere	Vol.	533	143	152	113	146	153	118	91	71	69	88	19
	Subtotaal	533	143	152	113	146	153	118	91	71	69	88	19
	Totaal	3.342	1.857	1.634	1.310	1.358	1.261	1.145	1.876	1.082	774	723	162

### Volksgesondheid

		2000	2014	2015	2016	2017	2018	2019	2020	2021	2022	2023	2024
Beoefening geneeskunst, verpleegkunde, enz.	Vol.	27	39	20	23	35	26	46	57	55	53	38	19
	Subtotaal	27	39	20	23	35	26	46	57	55	53	38	19



## Volksgezondheid

		2000	2014	2015	2016	2017	2018	2019	2020	2021	2022	2023	2024
Gezondheidsbeleid	Vol.	7	21	9	4	13	7	11	4.417	742	24	16	7
	Pog.			2						1	3		
	Subtotaal	7	21	11	4	13	7	11	4.417	743	27	16	7
Onwettelijke publiciteit rookwaren	Vol.	16	3	1	2	5			4	50	14	4	2
	Subtotaal	16	3	1	2	5			4	50	14	4	2
Rookverbod	Vol.	126	892	613	543	549	500	421	269	201	254	242	61
	Pog.						2					1	
	Subtotaal	126	892	613	543	549	502	421	269	201	254	243	61
Verplichte inenting	Vol.	61	8	17	9	8	13	17	26	17	10	4	
	Pog.	3											
	Subtotaal	64	8	17	9	8	13	17	26	17	10	4	
Voorkoming van geslachtsziekten	Vol.	1	1	1			3	2	1	2	1	1	
	Subtotaal	1	1	1			3	2	1	2	1	1	
Wegnemen menselijke organen	Vol.	2											
	Subtotaal	2											
Wetgeving geneesmiddelen	Vol.	42	48	77	71	67	75	94	74	196	244	238	53
	Pog.											2	
	Subtotaal	42	48	77	71	67	75	94	74	196	244	240	53
Tabaksverkoop	Vol.		14	8	17	8	6	6	4	14	21	47	22
	Subtotaal		14	8	17	8	6	6	4	14	21	47	22
Voedingswaren	Vol.	88	168	131	141	231	211	157	146	211	148	146	45
	Pog.	1				1							
	Subtotaal	89	168	131	141	232	211	157	146	211	148	146	45
Uitoefening diergeneeskunde	Vol.		4	2		6	1	3	2	5	2	6	1
	Subtotaal		4	2		6	1	3	2	5	2	6	1
Inbreuken vrijwillige zwangerschapsafbreking	Vol.									1		2	
	Subtotaal									1		2	
Weigering of verzuim naleving maatregelen	Vol.							5	157.151	63.554	1.336	16	4
	Pog.								4	4	3		
	Subtotaal							5	157.155	63.558	1.339	16	4
Tabaksproducten	Vol.									19	7	11	4
	Subtotaal									19	7	11	4



### Volksgezondheid

		2000	2014	2015	2016	2017	2018	2019	2020	2021	2022	2023	2024
Soortgelijke producten als tabak	Vol.												1
	Subtotaal												1
Niet nader bepaald	Vol.		4	30	36	36	53	31	287	43	29	24	3
	Pog.	1											
	Subtotaal	1	4	30	36	36	53	31	287	43	29	24	3
Andere	Vol.	392	82	72	68	261	81	83	29.468	2.581	190	127	49
	Pog.	1							2				
	Subtotaal	393	82	72	68	261	81	83	29.470	2.581	190	127	49
<b>Totaal</b>		<b>768</b>	<b>1.284</b>	<b>983</b>	<b>914</b>	<b>1.220</b>	<b>978</b>	<b>876</b>	<b>191.912</b>	<b>67.696</b>	<b>2.339</b>	<b>925</b>	<b>271</b>

### Arbeid

		2000	2014	2015	2016	2017	2018	2019	2020	2021	2022	2023	2024
Algemeen reglement arbeidsbescherming	Vol.	303	117	130	132	163	137	120	100	95	93	45	9
	Pog.	2											
	Subtotaal	305	117	130	132	163	137	120	100	95	93	45	9
Ambulante handel	Vol.	505	477	343	340	207	232	237	196	229	220	210	67
	Pog.	13		2	2	2	1		6				
	Subtotaal	518	477	345	342	209	233	237	202	229	220	210	67
Bescherming vrije en intellectuele beroepen	Vol.	4	51	13	8	11	1	7	5	3	7	6	
	Subtotaal	4	51	13	8	11	1	7	5	3	7	6	
Bezoldiging gereguleerd beroep	Vol.	33	4	3	6	5	4	6	5	4	3	4	
	Subtotaal	33	4	3	6	5	4	6	5	4	3	4	
Bureau arbeidsbemiddeling tegen betaling	Vol.	2	7	1	1		1		4				
	Subtotaal	2	7	1	1		1		4				
Inbreuk maatregel beroepsverbod	Vol.	6	68	59	53	95	88	64	88	60	73	114	34
	Subtotaal	6	68	59	53	95	88	64	88	60	73	114	34
Koopvaardij / Havenarbeid	Vol.	6	1										
	Subtotaal	6	1										
Sociale fraude inzake bijdragen (zwartwerk)	Vol.	537	377	414	335	280	287	327	305	340	295	313	85
	Pog.	9	1	1			2	1					
	Subtotaal	546	378	415	335	280	289	328	305	340	295	313	85



## Arbeid

		2000	2014	2015	2016	2017	2018	2019	2020	2021	2022	2023	2024
Toegang uitoefenen beroep	Vol.	42	42	18	18	34	17	17	12	15	10	10	4
	Subtotaal	42	42	18	18	34	17	17	12	15	10	10	4
Toerisme en hotelwezen	Vol.	8	14	8	3	2	6	5	1	3	2	2	
	Subtotaal	8	14	8	3	2	6	5	1	3	2	2	
Buitenlandse werknemers of zelfstandigen	Vol.	172	96	73	64	56	54	48	23	30	21	26	5
	Pog.	5											
	Subtotaal	177	96	73	64	56	54	48	23	30	21	26	5
Verplichte wekelijkse rustdag	Vol.	13	126	71	58	61	44	35	41	8	13	22	8
	Subtotaal	13	126	71	58	61	44	35	41	8	13	22	8
Niet nader bepaald	Vol.		15	24	52	38	18	23	29	19	22	10	
	Subtotaal		15	24	52	38	18	23	29	19	22	10	
Andere	Vol.	406	201	233	205	211	207	202	216	216	228	111	25
	Pog.	2						1					
	Subtotaal	408	201	233	205	211	207	203	216	216	228	111	25
	Totaal	2.068	1.597	1.393	1.277	1.165	1.099	1.093	1.031	1.022	987	873	237



### Bescherming van de openbare inkomsten

		2000	2014	2015	2016	2017	2018	2019	2020	2021	2022	2023	2024
Douane en accijnzen	Vol.	101	56	48	190	159	188	254	199	222	180	217	43
	Pog.	1	1						1				
	Subtotaal	102	57	48	190	159	188	254	200	222	180	217	43
Verkeersbelasting / BIV	Vol.		1.018	734	855	884	1.036	464	361	338	378	387	121
	Pog.				1								
	Subtotaal		1.018	734	856	884	1.036	464	361	338	378	387	121
Sociale fraude inzake uitkeringen	Vol.	10	240	199	179	202	187	241	215	215	224	228	53
	Pog.		2	4	5	1	5	1	3	3	4	3	
	Subtotaal	10	242	203	184	203	192	242	218	218	228	231	53
BTW-fraude	Vol.	77	94	90	71	77	72	48	62	55	34	51	11
	Pog.							1					
	Subtotaal	77	94	90	71	77	72	49	62	55	34	51	11
Fiscale fraude - inkomstenbelastingen	Vol.	143	223	124	165	134	93	144	122	92	57	88	16
	Pog.					1		1			1		
	Subtotaal	143	223	124	165	135	93	145	122	92	58	88	16
Fiscale fraude - landbouwbeleid	Vol.	1		1			1						
	Pog.												
	Subtotaal	1		1			1						
Fraude inzake andere openbare inkomsten	Vol.	266	52	56	50	75	82	92	56	25	6	17	4
	Pog.	1											
	Subtotaal	267	52	56	50	75	82	92	56	25	6	17	4
Niet nader bepaald	Vol.	248	471	307	238	274	283	151	114	125	99	89	30
	Pog.	3	2				1			1			
	Subtotaal	251	473	307	238	274	284	151	114	126	99	89	30
<b>Totaal</b>		<b>851</b>	<b>2.159</b>	<b>1.563</b>	<b>1.754</b>	<b>1.807</b>	<b>1.948</b>	<b>1.397</b>	<b>1.133</b>	<b>1.076</b>	<b>983</b>	<b>1.080</b>	<b>278</b>



### Economische wetgeving

		2000	2014	2015	2016	2017	2018	2019	2020	2021	2022	2023	2024
Mededinging	Vol.		24	6	27	16	10	5	18	4	11	73	21
	Subtotaal		24	6	27	16	10	5	18	4	11	73	21
Vennootschappen	Vol.	163	616	605	699	743	765	874	606	534	684	666	236
	Pog.	2								1			
Subtotaal		165	616	605	699	743	765	874	606	535	684	666	236
Toegang / organisatie economie	Vol.		2	11	4	3	7	1		3	2	6	4
	Pog.								1				
Subtotaal			2	11	4	3	7	1	1	3	2	6	4
Financiële instrumenten	Vol.	29	67	58	34	50	29	63	8	7	5	6	2
	Pog.		1										
Subtotaal		29	68	58	34	50	29	63	8	7	5	6	2
Namaak van intellectuele eigendomsrechten	Vol.		102	75	82	71	65	78	62	80	98	115	31
	Pog.					1	1				1		
Subtotaal			102	75	82	72	66	78	62	80	99	115	31
Misbruik van voorkennis	Vol.	17	3	2	1	1		1	1	1	2	1	
	Subtotaal	17	3	2	1	1		1	1	1	2	1	
Niet nader bepaald	Vol.	31											
	Pog.	1											
Subtotaal		32											
Andere	Vol.	113	331	370	374	489	411	538	480	471	405	505	129
	Pog.						1	1					
Subtotaal		113	331	370	374	489	412	539	480	471	405	505	129
Totaal		356	1.146	1.127	1.221	1.374	1.289	1.561	1.176	1.101	1.208	1.372	423



## Handelspraktijken

		2000	2014	2015	2016	2017	2018	2019	2020	2021	2022	2023	2024
Marktpraktijken en consumentenbescherming	Vol.	1.278	91	106	73	72	60	45	33	55	44	60	16
	Pog.	10											
	Onb.	1											
	Subtotaal	1.289	91	106	73	72	60	45	33	55	44	60	16
Prijsgereguleering	Vol.	14	8	4	5	3	6	3	11	3	3	2	
	Subtotaal	14	8	4	5	3	6	3	11	3	3	2	
Brandstoffen	Vol.	7	2		1		1			1	1		
	Pog.	1											
	Subtotaal	8	2		1		1			1	1		
Handelsregister	Vol.	179	287	315	359	299	243	184	266	298	382	466	85
	Pog.		1										
	Onb.	2											
	Subtotaal	181	288	315	359	299	243	184	266	298	382	466	85
Kunstvoorwerpen	Vol.	12		3	3	2	1	1	1		2		
	Subtotaal	12		3	3	2	1	1	1		2		
Landbouw-, tuinbouw- en zeevisserijproducten	Vol.	1											
	Subtotaal	1											
Niet nader bepaald	Vol.	28	15	15	40	57	24	17	7	10	21	17	
	Pog.	1			1								
	Subtotaal	29	15	15	41	57	24	17	7	10	21	17	
Andere	Vol.	370	459	364	460	446	537	376	272	152	230	285	64
	Pog.	6			1				1	1			
	Onb.	1											
	Subtotaal	377	459	364	461	446	537	376	273	153	230	285	64
<b>Totaal</b>		<b>1.911</b>	<b>863</b>	<b>807</b>	<b>943</b>	<b>879</b>	<b>872</b>	<b>626</b>	<b>591</b>	<b>520</b>	<b>683</b>	<b>830</b>	<b>165</b>



### Militair strafrecht en militie

		2000	2014	2015	2016	2017	2018	2019	2020	2021	2022	2023	2024
Desertie	Vol.		38	24	19	8	16	22	18	11	28	26	4
	Subtotaal		38	24	19	8	16	22	18	11	28	26	4
Militaire dienst	Vol.	20											
	Subtotaal	20											
Militair strafrecht	Vol.	36	14	19	29	19	16	18	10	32	30	25	6
	Pog.							1					
	Subtotaal	36	14	19	29	19	16	19	10	32	30	25	6
Totaal		56	52	43	48	27	32	41	28	43	58	51	10

### Andere bijzondere wetten

		2000	2014	2015	2016	2017	2018	2019	2020	2021	2022	2023	2024
Vervoer	Vol.	624	580	875	838	826	942	1.471	662	875	1.086	940	92
	Pog.	5			3		2			1		2	
	Subtotaal	629	580	875	841	826	944	1.471	662	876	1.086	942	92
Preventie: brand, ontploffing, ongevallen	Vol.	78	73	66	74	78	49	63	908	36	37	14	7
	Subtotaal	78	73	66	74	78	49	63	908	36	37	14	7
Loterijen en kansspelen	Vol.	274	70	59	95	166	104	111	67	84	91	84	17
	Pog.	2											
	Subtotaal	276	70	59	95	166	104	111	67	84	91	84	17
Misdr. in de audiovisuele sector	Vol.	532	42	44	45	26	42	23	26	3			1
	Pog.	4											
	Subtotaal	536	42	44	45	26	42	23	26	3			1
Energie	Vol.	57	35	51	45	35	37	32	60	29	39	42	11
	Pog.			2									
	Subtotaal	57	35	53	45	35	37	32	60	29	39	42	11
Bokswedstrijden	Vol.	1	1	1	1								
	Subtotaal	1	1	1	1								
Stakingsrecht politieambtenaren	Vol.		2										
	Subtotaal		2										
Vordering dienstverlenende persoon	Vol.		10	7	6	7	10	7	5	2	4	4	1
	Subtotaal		10	7	6	7	10	7	5	2	4	4	1




Andere bijzondere wetten

		2000	2014	2015	2016	2017	2018	2019	2020	2021	2022	2023	2024
Peilingen / statistieken	Vol.									1			
	Subtotaal									1			
Aanzetten tot bepaalde misdaden	Vol.		4	4	3	10	16	9	7	6	12	4	1
	Pog.		2	1									
	Subtotaal		6	5	3	10	16	9	7	6	12	4	1
Onopzettelijke beschadiging kabels telecomnetwerk	Vol.		654	1.006	989	1.160	1.069	908	1.049	1.239	1.836	2.193	408
	Subtotaal		654	1.006	989	1.160	1.069	908	1.049	1.239	1.836	2.193	408
Inbreuken Wet politie spoorwegen	Vol.		356	920	3.068	2.650	1.845	2.142	3.269	511	600	1.410	145
	Pog.		1	3		2	2	1				2	1
	Subtotaal		357	923	3.068	2.652	1.847	2.143	3.269	511	600	1.412	146
Gerecht. reorganisatie/continuïteit ondernemingen	Vol.				2	4	2	7	6	8	15	6	6
	Subtotaal				2	4	2	7	6	8	15	6	6
Bescherming van (onderdeel) politie-uniform	Vol.				1	5	23	24	36	30	26	23	3
	Subtotaal				1	5	23	24	36	30	26	23	3
Elektronische communicatiemiddelen	Vol.							6	285	422	462	351	83
	Pog.								6	7	1		
	Subtotaal							6	291	429	463	351	83
Inbreuken Wet op het politieambt	Vol.											5	
	Subtotaal											5	
Andere	Vol.	3.230	571	437	323	307	359	659	912	785	517	378	93
	Pog.	72	8	3	1	2	1	1	4	1	2		
	Subtotaal	3.302	579	440	324	309	360	660	916	786	519	378	93
	Totaal	4.879	2.409	3.479	5.494	5.278	4.503	5.464	7.302	4.040	4.728	5.458	869

# ***POLITIËLE CRIMINALITEITSSTATISTIEKEN***

---

**BELGIË**

***Bijlage III: Detailrapport  
Criminele Figuren / Fenomenen***



## CF Diefstal vervoermiddel

		2000	2014	2015	2016	2017	2018	2019	2020	2021	2022	2023	2024
Autodiefstal	Vol.	30.125	9.027	8.740	7.893	7.580	6.845	6.184	4.484	4.300	4.847	5.183	1.177
	Pog.	10.672	1.583	1.415	1.066	1.009	857	693	551	499	532	599	162
	Onb.	4											
	<b>Totaal</b>	<b>40.801</b>	<b>10.610</b>	<b>10.155</b>	<b>8.959</b>	<b>8.589</b>	<b>7.702</b>	<b>6.877</b>	<b>5.035</b>	<b>4.799</b>	<b>5.379</b>	<b>5.782</b>	<b>1.339</b>
Motodiefstal	Vol.	1.496	1.472	1.221	1.093	1.053	896	998	691	667	843	839	148
	Pog.	100	51	53	51	54	52	68	27	35	72	58	11
	<b>Totaal</b>	<b>1.596</b>	<b>1.523</b>	<b>1.274</b>	<b>1.144</b>	<b>1.107</b>	<b>948</b>	<b>1.066</b>	<b>718</b>	<b>702</b>	<b>915</b>	<b>897</b>	<b>159</b>
Carjacking	Vol.	1.382	322	326	287	278	239	229	150	200	209	196	32
	Pog.	367	45	57	44	44	45	44	29	18	33	21	5
	<b>Totaal</b>	<b>1.749</b>	<b>367</b>	<b>383</b>	<b>331</b>	<b>322</b>	<b>284</b>	<b>273</b>	<b>179</b>	<b>218</b>	<b>242</b>	<b>217</b>	<b>37</b>
Homejacking	Vol.	234	92	57	84	79	66	55	34	45	41	54	13
	Pog.	44	7	4	3	3	2	1	3	2	4	3	2
	<b>Totaal</b>	<b>278</b>	<b>99</b>	<b>61</b>	<b>87</b>	<b>82</b>	<b>68</b>	<b>56</b>	<b>37</b>	<b>47</b>	<b>45</b>	<b>57</b>	<b>15</b>
Garagediefstal	Vol.	1.354	743	767	669	741	685	535	259	226	270	259	50
	Pog.	33	3	5	5	9	8	3	1	1	1		
	<b>Totaal</b>	<b>1.387</b>	<b>746</b>	<b>772</b>	<b>674</b>	<b>750</b>	<b>693</b>	<b>538</b>	<b>260</b>	<b>227</b>	<b>271</b>	<b>259</b>	<b>50</b>
Bromfietsdiefstal	Vol.	11.161	3.524	3.377	3.034	2.818	2.230	2.304	1.818	2.053	2.496	2.603	542
	Pog.	534	133	142	152	159	135	122	78	97	143	144	29
	Onb.	53											
	<b>Totaal</b>	<b>11.748</b>	<b>3.657</b>	<b>3.519</b>	<b>3.186</b>	<b>2.977</b>	<b>2.365</b>	<b>2.426</b>	<b>1.896</b>	<b>2.150</b>	<b>2.639</b>	<b>2.747</b>	<b>571</b>
Fietsdiefstal	Vol.	34.692	35.201	34.263	33.868	32.859	30.982	30.938	24.353	26.433	30.430	29.790	5.921
	Pog.	369	281	294	349	468	406	414	395	433	482	590	109
	Onb.	860											
	<b>Totaal</b>	<b>35.921</b>	<b>35.482</b>	<b>34.557</b>	<b>34.217</b>	<b>33.327</b>	<b>31.388</b>	<b>31.352</b>	<b>24.748</b>	<b>26.866</b>	<b>30.912</b>	<b>30.380</b>	<b>6.030</b>



## CF Inbraak

		2000	2014	2015	2016	2017	2018	2019	2020	2021	2022	2023	2024
Woninginbraak	Vol.	50.318	47.175	43.617	36.598	34.083	33.100	30.384	21.004	20.990	25.023	23.576	6.082
	Pog.	24.805	25.542	23.532	19.964	19.451	19.396	18.517	13.823	13.598	15.574	14.513	3.648
	Onb.	2											
	<b>Totaal</b>	<b>75.125</b>	<b>72.717</b>	<b>67.149</b>	<b>56.562</b>	<b>53.534</b>	<b>52.496</b>	<b>48.901</b>	<b>34.827</b>	<b>34.588</b>	<b>40.597</b>	<b>38.089</b>	<b>9.730</b>
Inbraak in bedrijf of handelszaak	Vol.	20.066	12.109	10.912	9.367	9.135	7.972	7.407	4.805	4.558	5.290	5.503	1.258
	Pog.	7.138	5.458	5.099	4.547	4.703	3.825	3.687	2.896	2.550	2.558	2.595	647
	Onb.												
	<b>Totaal</b>	<b>27.204</b>	<b>17.567</b>	<b>16.011</b>	<b>13.914</b>	<b>13.838</b>	<b>11.797</b>	<b>11.094</b>	<b>7.701</b>	<b>7.108</b>	<b>7.848</b>	<b>8.098</b>	<b>1.905</b>
Inbraak in openbare of overheidsinstelling	Vol.	6.278	4.467	3.997	3.740	3.477	3.210	2.774	2.000	1.627	1.825	1.828	361
	Pog.	2.073	1.882	1.720	1.807	1.833	1.463	1.336	1.109	885	867	883	213
	Onb.												
	<b>Totaal</b>	<b>8.351</b>	<b>6.349</b>	<b>5.717</b>	<b>5.547</b>	<b>5.310</b>	<b>4.673</b>	<b>4.110</b>	<b>3.109</b>	<b>2.512</b>	<b>2.692</b>	<b>2.711</b>	<b>574</b>
Ramkraak	Vol.	172	145	123	69	61	80	50	21	13	22	23	4
	Pog.	51	40	38	32	30	26	28	11	2	4	14	2
	Onb.												
	<b>Totaal</b>	<b>223</b>	<b>185</b>	<b>161</b>	<b>101</b>	<b>91</b>	<b>106</b>	<b>78</b>	<b>32</b>	<b>15</b>	<b>26</b>	<b>37</b>	<b>6</b>
Inbraak in gebouw (totaal)	Vol.	76.016	63.628	58.403	49.624	46.586	44.231	40.506	27.770	27.140	32.108	30.870	7.693
	Pog.	33.764	32.838	30.303	26.287	25.967	24.666	23.515	17.814	17.012	18.984	17.978	4.506
	Onb.	2											
	<b>Totaal</b>	<b>109.782</b>	<b>96.466</b>	<b>88.706</b>	<b>75.911</b>	<b>72.553</b>	<b>68.897</b>	<b>64.021</b>	<b>45.584</b>	<b>44.152</b>	<b>51.092</b>	<b>48.848</b>	<b>12.199</b>



## CF Diefstal andere

		2000	2014	2015	2016	2017	2018	2019	2020	2021	2022	2023	2024
Diefstal gewapenderhand	Vol.	6.472	3.380	3.400	3.000	2.800	2.411	2.407	1.872	1.952	1.974	2.176	546
	Pog.	1.413	673	652	583	618	629	574	447	444	414	426	113
	<b>Totaal</b>	<b>7.885</b>	<b>4.053</b>	<b>4.052</b>	<b>3.583</b>	<b>3.418</b>	<b>3.040</b>	<b>2.981</b>	<b>2.319</b>	<b>2.396</b>	<b>2.388</b>	<b>2.602</b>	<b>659</b>
Diefstal met geweld zonder wapen	Vol.	17.728	15.482	15.748	14.334	13.510	13.048	12.938	9.168	9.557	11.389	12.357	2.737
	Pog.	2.574	2.393	2.599	2.596	2.120	2.493	2.447	2.026	1.949	2.460	2.407	525
	Onb.	2											
<b>Totaal</b>	<b>20.304</b>	<b>17.875</b>	<b>18.347</b>	<b>16.930</b>	<b>15.630</b>	<b>15.541</b>	<b>15.385</b>	<b>11.194</b>	<b>11.506</b>	<b>13.849</b>	<b>14.764</b>	<b>3.262</b>	
Diefstal uit of aan voertuig	Vol.	80.492	52.623	46.637	45.547	40.226	37.949	39.370	27.132	29.391	32.172	34.430	7.239
	Pog.	16.086	10.807	8.915	8.841	8.295	7.208	7.872	6.356	6.544	6.457	7.448	1.830
	Onb.	3											
<b>Totaal</b>	<b>96.581</b>	<b>63.430</b>	<b>55.552</b>	<b>54.388</b>	<b>48.521</b>	<b>45.157</b>	<b>47.242</b>	<b>33.488</b>	<b>35.935</b>	<b>38.629</b>	<b>41.878</b>	<b>9.069</b>	
Sacjacking uit auto	Vol.		412	540	536	286	221	201	75	62	62	21	3
	Pog.		46	69	87	40	25	20	9	5	6		
	<b>Totaal</b>		<b>458</b>	<b>609</b>	<b>623</b>	<b>326</b>	<b>246</b>	<b>221</b>	<b>84</b>	<b>67</b>	<b>68</b>	<b>21</b>	<b>3</b>
Diefstal van wapens en explosieven	Vol.	1.899	1.817	1.678	1.494	1.499	1.379	1.280	904	900	1.019	1.046	255
	Pog.	21	18	16	12	14	11	16	4	9	7	9	2
	<b>Totaal</b>	<b>1.920</b>	<b>1.835</b>	<b>1.694</b>	<b>1.506</b>	<b>1.513</b>	<b>1.390</b>	<b>1.296</b>	<b>908</b>	<b>909</b>	<b>1.026</b>	<b>1.055</b>	<b>257</b>
Steaming	Vol.	1	131	116	107	91	65	65	56	36	46	75	22
	Pog.		23	25	19	15	10	11	10	8	12	18	4
	<b>Totaal</b>	<b>1</b>	<b>154</b>	<b>141</b>	<b>126</b>	<b>106</b>	<b>75</b>	<b>76</b>	<b>66</b>	<b>44</b>	<b>58</b>	<b>93</b>	<b>26</b>
Handtasroof	Vol.	3.373	1.752	1.071	888	766	731	532	362	365	383	371	75
	Pog.	325	224	23	19	9	12	6	2	4		2	3
	<b>Totaal</b>	<b>3.698</b>	<b>1.976</b>	<b>1.094</b>	<b>907</b>	<b>775</b>	<b>743</b>	<b>538</b>	<b>364</b>	<b>369</b>	<b>383</b>	<b>373</b>	<b>78</b>



## CF Diefstal andere

		2000	2014	2015	2016	2017	2018	2019	2020	2021	2022	2023	2024
Grijpdiefstal	Vol.	7.289	6.118	6.307	5.412	6.069	6.534	6.078	3.863	3.957	4.577	5.321	1.095
	Pog.	418	455	502	468	445	405	377	272	249	236	321	56
	Onb.	2											
	<b>Totaal</b>	<b>7.709</b>	<b>6.573</b>	<b>6.809</b>	<b>5.880</b>	<b>6.514</b>	<b>6.939</b>	<b>6.455</b>	<b>4.135</b>	<b>4.206</b>	<b>4.813</b>	<b>5.642</b>	<b>1.151</b>
Zakkenrollerij	Vol.	27.384	33.040	26.711	23.381	23.491	26.701	30.778	16.459	17.155	23.789	27.321	6.466
	Pog.	201	300	181	180	267	326	386	245	197	184	216	55
	<b>Totaal</b>	<b>27.585</b>	<b>33.340</b>	<b>26.892</b>	<b>23.561</b>	<b>23.758</b>	<b>27.027</b>	<b>31.164</b>	<b>16.704</b>	<b>17.352</b>	<b>23.973</b>	<b>27.537</b>	<b>6.521</b>
Winkeldiefstal	Vol.	14.935	21.162	20.657	20.741	20.424	21.806	21.752	17.368	18.770	22.769	24.020	6.593
	Pog.	540	655	568	728	813	753	719	523	643	552	665	164
	<b>Totaal</b>	<b>15.475</b>	<b>21.817</b>	<b>21.225</b>	<b>21.469</b>	<b>21.237</b>	<b>22.559</b>	<b>22.471</b>	<b>17.891</b>	<b>19.413</b>	<b>23.321</b>	<b>24.685</b>	<b>6.757</b>
Diefstal met list	Vol.	7.209	7.346	7.287	5.992	5.937	6.648	6.323	3.714	3.981	4.622	4.622	836
	Pog.	1.057	738	724	632	594	747	678	459	408	476	475	93
	<b>Totaal</b>	<b>8.266</b>	<b>8.084</b>	<b>8.011</b>	<b>6.624</b>	<b>6.531</b>	<b>7.395</b>	<b>7.001</b>	<b>4.173</b>	<b>4.389</b>	<b>5.098</b>	<b>5.097</b>	<b>929</b>
Metaaldiefstal	Vol.	761	2.844	2.541	1.695	1.814	1.971	1.601	1.083	1.318	1.969	1.666	371
	Pog.	24	47	38	41	44	58	37	27	33	40	39	7
	<b>Totaal</b>	<b>785</b>	<b>2.891</b>	<b>2.579</b>	<b>1.736</b>	<b>1.858</b>	<b>2.029</b>	<b>1.638</b>	<b>1.110</b>	<b>1.351</b>	<b>2.009</b>	<b>1.705</b>	<b>378</b>
Werfdiefstal	Vol.	3.487	3.516	3.047	2.782	2.593	2.727	2.514	2.231	2.191	2.593	2.304	527
	Pog.	295	297	251	267	322	255	257	226	182	196	195	36
	<b>Totaal</b>	<b>3.782</b>	<b>3.813</b>	<b>3.298</b>	<b>3.049</b>	<b>2.915</b>	<b>2.982</b>	<b>2.771</b>	<b>2.457</b>	<b>2.373</b>	<b>2.789</b>	<b>2.499</b>	<b>563</b>
Home-invasie	Vol.		107	153	159	171	176	173	124	113	127	134	30
	Pog.		26	24	27	40	28	28	19	16	16	21	1
	<b>Totaal</b>		<b>133</b>	<b>177</b>	<b>186</b>	<b>211</b>	<b>204</b>	<b>201</b>	<b>143</b>	<b>129</b>	<b>143</b>	<b>155</b>	<b>31</b>
Dierendiefstal	Vol.	971	929	860	771	773	717	664	570	509	515	495	109
	Pog.	23	5	5	9	13	7	10	4	2	7	3	
	<b>Totaal</b>	<b>994</b>	<b>934</b>	<b>865</b>	<b>780</b>	<b>786</b>	<b>724</b>	<b>674</b>	<b>574</b>	<b>511</b>	<b>522</b>	<b>498</b>	<b>109</b>



## CF Diefstal andere

		2000	2014	2015	2016	2017	2018	2019	2020	2021	2022	2023	2024
Ladingdiefstal	Vol.	9	611	818	907	1.025	911	973	910	518	549	655	176
	Pog.	4	190	187	251	292	208	283	340	165	164	286	65
	<b>Totaal</b>	<b>13</b>	<b>801</b>	<b>1.005</b>	<b>1.158</b>	<b>1.317</b>	<b>1.119</b>	<b>1.256</b>	<b>1.250</b>	<b>683</b>	<b>713</b>	<b>941</b>	<b>241</b>



## ICT-criminaliteit

		2000	2014	2015	2016	2017	2018	2019	2020	2021	2022	2023	2024
Betaalkaartfraude	Vol.	974	7.443	7.752	9.151	9.391	9.022	11.347	8.873	10.372	13.202	12.979	2.572
	Pog.	76	600	678	752	463	483	464	240	187	240	283	45
	<b>Totaal</b>	<b>1.050</b>	<b>8.043</b>	<b>8.430</b>	<b>9.903</b>	<b>9.854</b>	<b>9.505</b>	<b>11.811</b>	<b>9.113</b>	<b>10.559</b>	<b>13.442</b>	<b>13.262</b>	<b>2.617</b>
Phishing	Vol.		260	192	197	417	1.166	2.307	7.153	8.010	8.073	7.730	1.941
	Pog.		43	28	22	57	150	177	404	429	260	275	86
	<b>Totaal</b>		<b>303</b>	<b>220</b>	<b>219</b>	<b>474</b>	<b>1.316</b>	<b>2.484</b>	<b>7.557</b>	<b>8.439</b>	<b>8.333</b>	<b>8.005</b>	<b>2.027</b>
Ransomware	Vol.				44	217	165	170	117	154	156	153	48
	Pog.				5	22	20	13	7	5	2	4	
	<b>Totaal</b>				<b>49</b>	<b>239</b>	<b>185</b>	<b>183</b>	<b>124</b>	<b>159</b>	<b>158</b>	<b>157</b>	<b>48</b>
Shouldersurfing	Vol.		707	702	1.013	1.398	1.219	1.442	602	344	341	396	46
	Pog.		51	46	84	45	54	35	9	11	13	7	
	<b>Totaal</b>		<b>758</b>	<b>748</b>	<b>1.097</b>	<b>1.443</b>	<b>1.273</b>	<b>1.477</b>	<b>611</b>	<b>355</b>	<b>354</b>	<b>403</b>	<b>46</b>
Skimming	Vol.		421	417	452	325	245	379	291	211	286	270	41
	Pog.		11	33	23	15	18	13	6	2	5	5	1
	<b>Totaal</b>		<b>432</b>	<b>450</b>	<b>475</b>	<b>340</b>	<b>263</b>	<b>392</b>	<b>297</b>	<b>213</b>	<b>291</b>	<b>275</b>	<b>42</b>





## CF Andere

		2000	2014	2015	2016	2017	2018	2019	2020	2021	2022	2023	2024
Geweld tegen beroepen van algemeen belang	Vol.	1.017	2.342	2.203	2.295	2.391	2.409	2.421	2.201	2.498	2.877	2.775	670
	Pog.	38	15	12	17	13	12	11	10	12	8	15	6
	<b>Totaal</b>	<b>1.055</b>	<b>2.357</b>	<b>2.215</b>	<b>2.312</b>	<b>2.404</b>	<b>2.421</b>	<b>2.432</b>	<b>2.211</b>	<b>2.510</b>	<b>2.885</b>	<b>2.790</b>	<b>676</b>
Groepsverkrachting	Vol.	162	190	185	216	203	207	208	188	242	192	169	32
	Pog.	11	15	9	10	19	22	21	13	10	14	9	3
	<b>Totaal</b>	<b>173</b>	<b>205</b>	<b>194</b>	<b>226</b>	<b>222</b>	<b>229</b>	<b>229</b>	<b>201</b>	<b>252</b>	<b>206</b>	<b>178</b>	<b>35</b>
Graffiti	Vol.	402	4.336	4.024	3.342	2.984	2.299	2.409	2.446	2.959	2.926	2.812	661
	Pog.		9	5	3	4	6		1			1	
	<b>Totaal</b>	<b>402</b>	<b>4.345</b>	<b>4.029</b>	<b>3.345</b>	<b>2.988</b>	<b>2.305</b>	<b>2.409</b>	<b>2.447</b>	<b>2.959</b>	<b>2.926</b>	<b>2.813</b>	<b>661</b>
Beschadiging van auto	Vol.	11.944	42.452	38.966	35.732	34.611	34.220	33.577	26.810	28.019	28.631	28.894	6.756
	Pog.	88	31	32	42	65	32	42	30	30	23	23	6
	<b>Totaal</b>	<b>12.032</b>	<b>42.483</b>	<b>38.998</b>	<b>35.774</b>	<b>34.676</b>	<b>34.252</b>	<b>33.619</b>	<b>26.840</b>	<b>28.049</b>	<b>28.654</b>	<b>28.917</b>	<b>6.762</b>
Steekpartij	Vol.	195	511	488	492	494	520	472	486	601	634	548	113
	Pog.	73	132	138	149	134	148	167	172	156	195	155	32
	<b>Totaal</b>	<b>268</b>	<b>643</b>	<b>626</b>	<b>641</b>	<b>628</b>	<b>668</b>	<b>639</b>	<b>658</b>	<b>757</b>	<b>829</b>	<b>703</b>	<b>145</b>



## FE Intrafamiliaal geweld (IFG)

		2000	2014	2015	2016	2017	2018	2019	2020	2021	2022	2023	2024
IFG: fysiek, binnen het koppel	Vol.	6.397	20.120	20.385	20.822	20.743	21.938	22.157	21.259	21.423	23.076	23.161	5.517
	Pog.	59	85	75	96	94	77	105	99	108	116	116	26
	Onb.	6											
	<b>Totaal</b>	<b>6.462</b>	<b>20.205</b>	<b>20.460</b>	<b>20.918</b>	<b>20.837</b>	<b>22.015</b>	<b>22.262</b>	<b>21.358</b>	<b>21.531</b>	<b>23.192</b>	<b>23.277</b>	<b>5.543</b>
IFG: fysiek, tegen afstammelingen	Vol.	998	2.957	3.079	3.278	3.340	3.515	3.673	3.596	3.908	4.023	4.328	1.124
	Pog.	19	49	47	61	94	86	81	60	72	90	78	24
	Onb.												
	<b>Totaal</b>	<b>1.017</b>	<b>3.006</b>	<b>3.126</b>	<b>3.339</b>	<b>3.434</b>	<b>3.601</b>	<b>3.754</b>	<b>3.656</b>	<b>3.980</b>	<b>4.113</b>	<b>4.406</b>	<b>1.148</b>
IFG: fysiek, tegen andere leden	Vol.	9.918	4.038	3.932	4.114	4.183	4.314	4.416	4.469	4.480	4.508	4.895	1.195
	Pog.	105	39	43	35	42	47	45	45	48	56	47	16
	Onb.	5											
	<b>Totaal</b>	<b>10.028</b>	<b>4.077</b>	<b>3.975</b>	<b>4.149</b>	<b>4.225</b>	<b>4.361</b>	<b>4.461</b>	<b>4.514</b>	<b>4.528</b>	<b>4.564</b>	<b>4.942</b>	<b>1.211</b>
IFG: seksueel, binnen het koppel	Vol.	10	114	104	139	143	150	181	186	211	187	217	61
	Pog.		6	2	4	8	4	10	5	4	6	6	1
	Onb.												
	<b>Totaal</b>	<b>10</b>	<b>120</b>	<b>106</b>	<b>143</b>	<b>151</b>	<b>154</b>	<b>191</b>	<b>191</b>	<b>215</b>	<b>193</b>	<b>223</b>	<b>62</b>
IFG: seksueel, tegen afstammelingen	Vol.	634	581	552	686	572	568	634	720	665	294	57	10
	Pog.	7	2	6	2	15	11	10	14	5	4		
	Onb.												
	<b>Totaal</b>	<b>641</b>	<b>583</b>	<b>558</b>	<b>688</b>	<b>587</b>	<b>579</b>	<b>644</b>	<b>734</b>	<b>670</b>	<b>298</b>	<b>57</b>	<b>10</b>
IFG: seksueel, tegen andere leden	Vol.	48	74	66	74	61	60	74	65	70	49	59	7
	Pog.	2	1	1		2	1	4	2	2			
	Onb.												
	<b>Totaal</b>	<b>50</b>	<b>75</b>	<b>67</b>	<b>74</b>	<b>63</b>	<b>61</b>	<b>78</b>	<b>67</b>	<b>72</b>	<b>49</b>	<b>59</b>	<b>7</b>
IFG: psychisch, binnen het koppel	Vol.	16.265	18.445	16.162	15.929	15.775	15.981	16.173	15.543	16.249	16.477	15.870	3.705
	Pog.	58		3	3	7	6	6	1	1	4	3	
	Onb.	12											
	<b>Totaal</b>	<b>16.335</b>	<b>18.445</b>	<b>16.165</b>	<b>15.932</b>	<b>15.782</b>	<b>15.987</b>	<b>16.179</b>	<b>15.544</b>	<b>16.250</b>	<b>16.481</b>	<b>15.873</b>	<b>3.705</b>



## FE Intrafamiliaal geweld (IFG)

		2000	2014	2015	2016	2017	2018	2019	2020	2021	2022	2023	2024
IFG: psychisch, tegen afstammelingen	Vol.	54	263	369	747	796	820	918	1.014	1.165	1.214	1.232	310
	Pog.	1		1			2			1	1		
	<b>Totaal</b>	<b>55</b>	<b>263</b>	<b>370</b>	<b>747</b>	<b>796</b>	<b>822</b>	<b>918</b>	<b>1.014</b>	<b>1.166</b>	<b>1.215</b>	<b>1.232</b>	<b>310</b>
IFG: psychisch, tegen andere leden	Vol.	85	641	735	939	1.030	1.013	1.051	1.100	1.117	1.077	1.214	288
	Pog.					1	1	2			1		
	<b>Totaal</b>	<b>85</b>	<b>641</b>	<b>735</b>	<b>939</b>	<b>1.031</b>	<b>1.014</b>	<b>1.053</b>	<b>1.100</b>	<b>1.117</b>	<b>1.078</b>	<b>1.214</b>	<b>288</b>
IFG: economisch, binnen het koppel	Vol.	176	1.409	1.405	1.377	1.395	1.423	1.448	1.358	1.398	1.432	1.390	328
	Pog.	10	21	22	33	31	27	19	22	22	16	20	8
	<b>Totaal</b>	<b>186</b>	<b>1.430</b>	<b>1.427</b>	<b>1.410</b>	<b>1.426</b>	<b>1.450</b>	<b>1.467</b>	<b>1.380</b>	<b>1.420</b>	<b>1.448</b>	<b>1.410</b>	<b>336</b>
IFG: economisch, tegen afstammelingen	Vol.	570	97	115	145	156	167	140	174	178	151	168	33
	Pog.	40	4	4	6	2	2	5	2	3	6	4	2
	<b>Totaal</b>	<b>610</b>	<b>101</b>	<b>119</b>	<b>151</b>	<b>158</b>	<b>169</b>	<b>145</b>	<b>176</b>	<b>181</b>	<b>157</b>	<b>172</b>	<b>35</b>
IFG: economisch, tegen andere leden	Vol.	6.819	2.937	2.624	2.095	2.042	1.960	1.865	1.468	1.402	1.558	1.589	415
	Pog.	248	27	20	17	28	23	23	22	22	11	19	9
	Onb.	3											
<b>Totaal</b>	<b>7.070</b>	<b>2.964</b>	<b>2.644</b>	<b>2.112</b>	<b>2.070</b>	<b>1.983</b>	<b>1.888</b>	<b>1.490</b>	<b>1.424</b>	<b>1.569</b>	<b>1.608</b>	<b>424</b>	



## FE Hormonen en doping

		2000	2014	2015	2016	2017	2018	2019	2020	2021	2022	2023	2024
Humane doping	Vol.	146	499	527	638	635	621	624	448	403	335	301	64
	Pog.	3	3	3	1	5	2	3	2	1	1		2
	<b>Totaal</b>	<b>149</b>	<b>502</b>	<b>530</b>	<b>639</b>	<b>640</b>	<b>623</b>	<b>627</b>	<b>450</b>	<b>404</b>	<b>336</b>	<b>301</b>	<b>66</b>
Illegale vetmesting	Vol.	70	72	75	72	61	75	72	79	228	69	43	4
	Pog.	2	2			1	3						
	<b>Totaal</b>	<b>72</b>	<b>74</b>	<b>75</b>	<b>72</b>	<b>62</b>	<b>78</b>	<b>72</b>	<b>79</b>	<b>228</b>	<b>69</b>	<b>43</b>	<b>4</b>



## FE Drugs

		2000	2014	2015	2016	2017	2018	2019	2020	2021	2022	2023	2024
Verkoop van cocaïne	Vol.	84	1.232	1.381	1.631	1.660	1.891	1.976	2.106	2.223	2.426	2.847	709
	Pog.		1	1	7	4	2		3	1	1	2	
	<b>Totaal</b>	<b>84</b>	<b>1.233</b>	<b>1.382</b>	<b>1.638</b>	<b>1.664</b>	<b>1.893</b>	<b>1.976</b>	<b>2.109</b>	<b>2.224</b>	<b>2.427</b>	<b>2.849</b>	<b>709</b>
Import-export van cocaïne	Vol.	21	229	230	212	295	335	308	256	249	285	232	53
	Pog.		1		2	1	1	3	8	3	1	2	
	<b>Totaal</b>	<b>21</b>	<b>230</b>	<b>230</b>	<b>214</b>	<b>296</b>	<b>336</b>	<b>311</b>	<b>264</b>	<b>252</b>	<b>286</b>	<b>234</b>	<b>53</b>
Productie van synthetische drugs	Vol.		181	166	103	53	84	90	88	86	71	57	12
	Pog.							1					
	<b>Totaal</b>		<b>181</b>	<b>166</b>	<b>103</b>	<b>53</b>	<b>84</b>	<b>91</b>	<b>88</b>	<b>86</b>	<b>71</b>	<b>57</b>	<b>12</b>
Import-export van synthetische drugs	Vol.	86	208	177	303	457	542	609	197	179	137	148	46
	Pog.		1	1	1			1	1	1			
	<b>Totaal</b>	<b>86</b>	<b>209</b>	<b>178</b>	<b>304</b>	<b>457</b>	<b>542</b>	<b>610</b>	<b>198</b>	<b>180</b>	<b>137</b>	<b>148</b>	<b>46</b>
Verkoop van synthetische drugs	Vol.	176	1.419	1.288	1.272	1.186	1.270	1.309	1.250	1.140	1.150	1.281	351
	Pog.	2		1	16	4	2	3	3	1			
	<b>Totaal</b>	<b>178</b>	<b>1.419</b>	<b>1.289</b>	<b>1.288</b>	<b>1.190</b>	<b>1.272</b>	<b>1.312</b>	<b>1.253</b>	<b>1.141</b>	<b>1.150</b>	<b>1.281</b>	<b>351</b>
Productie van cannabis (teelt)	Vol.	25	855	854	877	845	809	821	867	685	543	465	80
	Pog.		1		2	4	2	1		1		2	
	<b>Totaal</b>	<b>25</b>	<b>856</b>	<b>854</b>	<b>879</b>	<b>849</b>	<b>811</b>	<b>822</b>	<b>867</b>	<b>686</b>	<b>543</b>	<b>467</b>	<b>80</b>
Import-export van cannabis in grote hoeve.	Vol.		71	48	54	40	51	47	54	70	60	139	21
	Pog.						1						
	<b>Totaal</b>		<b>71</b>	<b>48</b>	<b>54</b>	<b>40</b>	<b>52</b>	<b>47</b>	<b>54</b>	<b>70</b>	<b>60</b>	<b>139</b>	<b>21</b>
Verkoop van cannabis in grote hoeveelheid	Vol.		90	88	89	122	109	82	111	156	161	168	43
	Pog.				1								
	<b>Totaal</b>		<b>90</b>	<b>88</b>	<b>90</b>	<b>122</b>	<b>109</b>	<b>82</b>	<b>111</b>	<b>156</b>	<b>161</b>	<b>168</b>	<b>43</b>



## FE Drugs

		2000	2014	2015	2016	2017	2018	2019	2020	2021	2022	2023	2024
Import-export van heroïne	Vol.	23	135	108	100	153	114	71	95	107	78	65	13
	Totaal	23	135	108	100	153	114	71	95	107	78	65	13
Verkoop-handel van heroïne	Vol.	72	709	671	692	538	515	484	560	654	538	498	107
	Pog.						1			1		1	
	Totaal	72	709	671	692	538	516	484	560	655	538	499	107



## FE Wapenzwandel

		2000	2014	2015	2016	2017	2018	2019	2020	2021	2022	2023	2024
Handel en productie van vuurwapen	Vol.	57	184	317	250	255	255	254	201	195	185	178	48
	Pog.	1	4	6			4	4		7	9	2	2
	<b>Totaal</b>	<b>58</b>	<b>188</b>	<b>323</b>	<b>250</b>	<b>255</b>	<b>259</b>	<b>258</b>	<b>201</b>	<b>202</b>	<b>194</b>	<b>180</b>	<b>50</b>
Handel en productie van niet-vuurwapen	Vol.	11	91	281	421	198	86	54	31	31	46	31	9
	Pog.			3	2					1			
	<b>Totaal</b>	<b>11</b>	<b>91</b>	<b>284</b>	<b>423</b>	<b>198</b>	<b>86</b>	<b>54</b>	<b>31</b>	<b>32</b>	<b>46</b>	<b>31</b>	<b>9</b>



## FE Mensenhandel

		2000	2014	2015	2016	2017	2018	2019	2020	2021	2022	2023	2024
Mensenhandel - economische uitbuiting	Vol.	113	182	162	175	162	174	166	130	170	162	160	26
	Pog.	2		1	4	5	1		1	1		3	2
	<b>Totaal</b>	<b>115</b>	<b>182</b>	<b>163</b>	<b>179</b>	<b>167</b>	<b>175</b>	<b>166</b>	<b>131</b>	<b>171</b>	<b>162</b>	<b>163</b>	<b>28</b>
Mensenhandel - seksuele uitbuiting	Vol.	538	424	423	450	402	430	454	435	472	455	644	149
	Pog.	23	6	13	8	7	8	5	9	2	4	7	5
	<b>Totaal</b>	<b>561</b>	<b>430</b>	<b>436</b>	<b>458</b>	<b>409</b>	<b>438</b>	<b>459</b>	<b>444</b>	<b>474</b>	<b>459</b>	<b>651</b>	<b>154</b>





## FE Geweld in de publieke ruimte

		2000	2014	2015	2016	2017	2018	2019	2020	2021	2022	2023	2024
Fysiek geweld (openbaar vervoer)	Vol.	1.507	1.819	1.748	1.755	1.774	1.814	1.766	1.518	1.842	2.036	2.251	587
	Pog.	43	18	21	17	11	28	33	31	30	27	32	6
	<b>Totaal</b>	<b>1.550</b>	<b>1.837</b>	<b>1.769</b>	<b>1.772</b>	<b>1.785</b>	<b>1.842</b>	<b>1.799</b>	<b>1.549</b>	<b>1.872</b>	<b>2.063</b>	<b>2.283</b>	<b>593</b>
Fysiek geweld (openbare weg)	Vol.	19.226	25.988	24.730	24.888	25.071	25.769	25.749	21.568	23.507	26.752	26.766	5.797
	Pog.	481	541	513	524	592	652	662	525	557	676	672	160
	Onb.	3											
<b>Totaal</b>	<b>19.710</b>	<b>26.529</b>	<b>25.243</b>	<b>25.412</b>	<b>25.663</b>	<b>26.421</b>	<b>26.411</b>	<b>22.093</b>	<b>24.064</b>	<b>27.428</b>	<b>27.438</b>	<b>5.957</b>	
Fysiek geweld (andere openbare plaats)	Vol.	1.404	1.535	1.440	1.461	1.412	1.524	1.530	1.432	1.729	1.668	1.751	296
	Pog.	34	28	18	24	21	31	27	28	32	27	27	7
	<b>Totaal</b>	<b>1.438</b>	<b>1.563</b>	<b>1.458</b>	<b>1.485</b>	<b>1.433</b>	<b>1.555</b>	<b>1.557</b>	<b>1.460</b>	<b>1.761</b>	<b>1.695</b>	<b>1.778</b>	<b>303</b>
Fysiek geweld (publiek toegankelijke plaats)	Vol.	11.566	10.390	10.221	10.000	9.776	10.023	10.221	6.250	6.794	9.894	10.049	2.341
	Pog.	195	97	116	90	117	123	105	73	108	130	148	25
	Onb.	3											
<b>Totaal</b>	<b>11.764</b>	<b>10.487</b>	<b>10.337</b>	<b>10.090</b>	<b>9.893</b>	<b>10.146</b>	<b>10.326</b>	<b>6.323</b>	<b>6.902</b>	<b>10.024</b>	<b>10.197</b>	<b>2.366</b>	
Seksueel geweld (openbaar vervoer)	Vol.	231	322	263	368	359	407	436	379	524	554	544	131
	Pog.	8	6	3	3	8	4	11	6	9	5	8	3
	<b>Totaal</b>	<b>239</b>	<b>328</b>	<b>266</b>	<b>371</b>	<b>367</b>	<b>411</b>	<b>447</b>	<b>385</b>	<b>533</b>	<b>559</b>	<b>552</b>	<b>134</b>
Seksueel geweld (openbare weg)	Vol.	1.962	2.150	1.785	1.668	1.769	1.794	1.856	1.701	1.708	1.880	1.718	393
	Pog.	88	67	51	57	76	65	63	44	49	53	59	17
	<b>Totaal</b>	<b>2.050</b>	<b>2.217</b>	<b>1.836</b>	<b>1.725</b>	<b>1.845</b>	<b>1.859</b>	<b>1.919</b>	<b>1.745</b>	<b>1.757</b>	<b>1.933</b>	<b>1.777</b>	<b>410</b>
Seksueel geweld (andere openbare plaats)	Vol.	496	481	418	439	486	479	484	552	591	511	440	61
	Pog.	19	12	11	19	14	15	15	13	8	12	17	
	<b>Totaal</b>	<b>515</b>	<b>493</b>	<b>429</b>	<b>458</b>	<b>500</b>	<b>494</b>	<b>499</b>	<b>565</b>	<b>599</b>	<b>523</b>	<b>457</b>	<b>61</b>
Seksueel geweld (publiek toegankelijke plaats)	Vol.	990	1.061	1.052	1.271	1.266	1.393	1.547	1.096	1.415	1.814	1.841	385
	Pog.	44	23	30	29	33	41	40	23	29	44	33	12
	<b>Totaal</b>	<b>1.034</b>	<b>1.084</b>	<b>1.082</b>	<b>1.300</b>	<b>1.299</b>	<b>1.434</b>	<b>1.587</b>	<b>1.119</b>	<b>1.444</b>	<b>1.858</b>	<b>1.874</b>	<b>397</b>



## FE Geweld in de publieke ruimte

		2000	2014	2015	2016	2017	2018	2019	2020	2021	2022	2023	2024
Psychisch geweld (openbaar vervoer)	Vol.	2.311	1.629	1.488	1.364	1.403	1.334	1.352	1.141	1.285	1.305	1.478	368
	Pog.	13	3	1	1	1		2		1		1	
	<b>Totaal</b>	<b>2.324</b>	<b>1.632</b>	<b>1.489</b>	<b>1.365</b>	<b>1.404</b>	<b>1.334</b>	<b>1.354</b>	<b>1.141</b>	<b>1.286</b>	<b>1.305</b>	<b>1.479</b>	<b>368</b>
Psychisch geweld (openbare weg)	Vol.	14.296	18.502	17.044	16.559	16.911	17.364	17.509	17.404	16.715	17.771	18.609	4.252
	Pog.	164	7	2	11	14	7	11	10	6	8	9	3
	Onb.	17											
	<b>Totaal</b>	<b>14.477</b>	<b>18.509</b>	<b>17.046</b>	<b>16.570</b>	<b>16.925</b>	<b>17.371</b>	<b>17.520</b>	<b>17.414</b>	<b>16.721</b>	<b>17.779</b>	<b>18.618</b>	<b>4.255</b>
Psychisch geweld (andere openbare plaats)	Vol.	1.700	1.946	1.858	1.797	1.637	1.667	1.682	1.761	1.570	1.603	1.649	372
	Pog.	30	1	1	1	1	2	1		1			
	<b>Totaal</b>	<b>1.730</b>	<b>1.947</b>	<b>1.859</b>	<b>1.798</b>	<b>1.638</b>	<b>1.669</b>	<b>1.683</b>	<b>1.761</b>	<b>1.571</b>	<b>1.603</b>	<b>1.649</b>	<b>372</b>
Psychisch geweld (publiek toegankelijke plaats)	Vol.	9.464	8.044	8.305	7.839	7.544	7.755	7.951	6.130	6.003	6.858	7.285	1.817
	Pog.	83	9	12	15	18	7	7	5	5	8	1	1
	Onb.	8											
	<b>Totaal</b>	<b>9.555</b>	<b>8.053</b>	<b>8.317</b>	<b>7.854</b>	<b>7.562</b>	<b>7.762</b>	<b>7.958</b>	<b>6.135</b>	<b>6.008</b>	<b>6.866</b>	<b>7.286</b>	<b>1.818</b>
Diefstal gewapenderhand (openbaar vervoer)	Vol.	270	89	101	73	89	79	59	58	62	46	103	32
	Pog.	46	18	19	16	16	11	16	16	19	19	18	6
	<b>Totaal</b>	<b>316</b>	<b>107</b>	<b>120</b>	<b>89</b>	<b>105</b>	<b>90</b>	<b>75</b>	<b>74</b>	<b>81</b>	<b>65</b>	<b>121</b>	<b>38</b>
Diefstal gewapenderhand (openbare weg)	Vol.	2.487	1.301	1.262	1.092	1.068	851	939	703	802	858	1.048	239
	Pog.	518	237	238	186	201	224	220	157	169	162	201	55
	<b>Totaal</b>	<b>3.005</b>	<b>1.538</b>	<b>1.500</b>	<b>1.278</b>	<b>1.269</b>	<b>1.075</b>	<b>1.159</b>	<b>860</b>	<b>971</b>	<b>1.020</b>	<b>1.249</b>	<b>294</b>
Diefstal gewapenderhand (andere openbare plaats)	Vol.	140	118	107	92	91	69	75	79	70	84	88	22
	Pog.	25	15	12	12	20	10	10	13	14	9	4	1
	<b>Totaal</b>	<b>165</b>	<b>133</b>	<b>119</b>	<b>104</b>	<b>111</b>	<b>79</b>	<b>85</b>	<b>92</b>	<b>84</b>	<b>93</b>	<b>92</b>	<b>23</b>



## FE Geweld in de publieke ruimte

		2000	2014	2015	2016	2017	2018	2019	2020	2021	2022	2023	2024
Diefstal gewapenderhand (publiek toegank. plaats)	Vol.	2.314	1.135	1.248	1.096	974	859	816	581	587	527	476	143
	Pog.	467	228	238	244	250	235	207	159	144	143	113	23
<b>Totaal</b>		<b>2.781</b>	<b>1.363</b>	<b>1.486</b>	<b>1.340</b>	<b>1.224</b>	<b>1.094</b>	<b>1.023</b>	<b>740</b>	<b>731</b>	<b>670</b>	<b>589</b>	<b>166</b>
Diefstal geweld zonder wapen (openbaar vervoer)	Vol.	1.194	1.110	1.065	738	760	780	806	723	762	818	1.189	276
	Pog.	156	115	131	89	89	79	77	88	86	69	134	30
<b>Totaal</b>		<b>1.350</b>	<b>1.225</b>	<b>1.196</b>	<b>827</b>	<b>849</b>	<b>859</b>	<b>883</b>	<b>811</b>	<b>848</b>	<b>887</b>	<b>1.323</b>	<b>306</b>
Diefstal geweld zonder wapen (openbare weg)	Vol.	10.743	9.366	9.668	8.759	8.205	7.734	7.615	4.766	5.104	5.804	6.530	1.418
	Pog.	1.250	1.053	1.140	1.135	962	842	842	632	574	626	652	162
<b>Totaal</b>		<b>11.993</b>	<b>10.419</b>	<b>10.808</b>	<b>9.894</b>	<b>9.167</b>	<b>8.576</b>	<b>8.457</b>	<b>5.398</b>	<b>5.678</b>	<b>6.430</b>	<b>7.182</b>	<b>1.580</b>
Diefstal geweld zonder wapen (and. openb. plaats)	Vol.	483	460	488	456	411	381	411	334	345	338	391	72
	Pog.	49	63	60	62	50	56	60	41	40	49	41	14
<b>Totaal</b>		<b>532</b>	<b>523</b>	<b>548</b>	<b>518</b>	<b>461</b>	<b>437</b>	<b>471</b>	<b>375</b>	<b>385</b>	<b>387</b>	<b>432</b>	<b>86</b>
Diefstal geweld zonder wapen (pub. toegank. pl.)	Vol.	2.617	2.214	2.196	2.190	2.028	1.904	1.895	1.318	1.319	1.715	1.685	403
	Pog.	392	273	256	311	245	269	288	191	190	210	212	48
<b>Totaal</b>		<b>3.009</b>	<b>2.487</b>	<b>2.452</b>	<b>2.501</b>	<b>2.273</b>	<b>2.173</b>	<b>2.183</b>	<b>1.509</b>	<b>1.509</b>	<b>1.925</b>	<b>1.897</b>	<b>451</b>



## FE Andere

		2000	2014	2015	2016	2017	2018	2019	2020	2021	2022	2023	2024
Nepagenten	Vol.	60	315	278	201	169	241	152	148	113	129	148	48
	Pog.	13	90	76	51	50	48	61	29	15	53	28	3
	<b>Totaal</b>	<b>73</b>	<b>405</b>	<b>354</b>	<b>252</b>	<b>219</b>	<b>289</b>	<b>213</b>	<b>177</b>	<b>128</b>	<b>182</b>	<b>176</b>	<b>51</b>
Terrorisme, extremisme en radicalisme	Vol.	2	397	592	790	499	347	270	269	223	204	333	92
	Pog.	1	5	21	11	19	7	8	4	3	7	7	2
	<b>Totaal</b>	<b>3</b>	<b>402</b>	<b>613</b>	<b>801</b>	<b>518</b>	<b>354</b>	<b>278</b>	<b>273</b>	<b>226</b>	<b>211</b>	<b>340</b>	<b>94</b>
Cyberbelaging	Vol.	2.300	8.391	8.213	7.910	7.688	7.880	8.025	7.922	8.487	8.548	8.997	2.305
	Pog.	12	1		1			2		1		2	
	Onb.	1											
<b>Totaal</b>	<b>2.313</b>	<b>8.392</b>	<b>8.213</b>	<b>7.911</b>	<b>7.688</b>	<b>7.880</b>	<b>8.027</b>	<b>7.922</b>	<b>8.488</b>	<b>8.548</b>	<b>8.999</b>	<b>2.305</b>	
Identiteitsfraude	Vol.	6.622	8.083	8.868	8.688	8.492	8.827	9.704	10.278	10.574	11.003	10.744	2.537
	Pog.	71	361	399	327	357	369	338	400	452	288	266	67
	Onb.	1											
<b>Totaal</b>	<b>6.694</b>	<b>8.444</b>	<b>9.267</b>	<b>9.015</b>	<b>8.849</b>	<b>9.196</b>	<b>10.042</b>	<b>10.678</b>	<b>11.026</b>	<b>11.291</b>	<b>11.010</b>	<b>2.604</b>	

# ***POLITIËLE CRIMINALITEITSSTATISTIEKEN***

---

**BELGIË**

***Bijlage IV: Geregistreeerde feiten  
Geen Misdrijf***



## Niet-crimineel feit

### Ziekte / overlijden / vermist

	2000	2014	2015	2016	2017	2018	2019	2020	2021	2022	2023	2024
Zelfmoord	4.494	5.377	4.998	4.640	4.598	4.651	4.877	4.561	4.624	4.760	4.597	1.174
Ziek persoon	3.110	7.858	7.788	7.669	8.278	8.665	9.544	9.949	11.055	11.271	11.384	2.983
Verdacht overlijden	671	1.467	1.444	1.684	1.729	1.870	2.023	1.933	2.078	2.165	2.224	602
Natuurlijk overlijden	1.598	1.645	1.718	1.468	1.560	1.511	1.454	1.431	1.411	1.464	1.384	395
Vermist persoon (verdwijning)	9.535	7.580	7.726	7.955	8.508	8.118	8.359	6.411	6.868	7.974	8.088	1.849
Ongeval (exclusief verkeer)	1.846	2.590	2.392	2.194	1.973	1.929	1.840	1.394	1.590	1.604	1.377	309
Niet-geïdentificeerd lijk		38	34	35	36	34	36	44	24	28	30	15
Veiligheid werknemers (arbeidsongeval)											467	123
Persoon met geheugenverlies	1	68	54	17	21	10	10	7	7	3	14	1
Niet nader bepaald		2	8	29	10	33	29	22	36	44	46	7
Andere	981	114	72	47	56	46	29	28	33	15	13	4
<b>Totaal</b>	<b>22.236</b>	<b>26.739</b>	<b>26.234</b>	<b>25.738</b>	<b>26.769</b>	<b>26.867</b>	<b>28.201</b>	<b>25.780</b>	<b>27.726</b>	<b>29.328</b>	<b>29.624</b>	<b>7.462</b>

### Oproepen

	2000	2014	2015	2016	2017	2018	2019	2020	2021	2022	2023	2024
Alarm	3.835	1.335	1.350	1.935	2.229	2.344	2.199	1.375	1.097	1.315	1.252	249
Oproepen	2.373	948	866	870	829	677	609	694	635	594	712	139
Niet nader bepaald									1			
<b>Totaal</b>	<b>6.208</b>	<b>2.283</b>	<b>2.216</b>	<b>2.805</b>	<b>3.058</b>	<b>3.021</b>	<b>2.808</b>	<b>2.069</b>	<b>1.733</b>	<b>1.909</b>	<b>1.964</b>	<b>388</b>

### Sociale problemen

	2000	2014	2015	2016	2017	2018	2019	2020	2021	2022	2023	2024
Familiale moeilijkheden	18.714	12.574	11.317	11.169	10.768	12.601	13.113	14.361	15.638	16.406	17.629	4.504
Twist, onenigheid (geen slagen)	8.844	7.426	6.185	5.245	5.040	5.256	4.851	4.378	4.557	4.532	4.664	1.032
Burgerlijke zaak	4.154	2.976	2.536	2.039	1.840	1.879	1.703	1.444	1.325	1.462	1.528	340
Jeugdbescherming	9.683	9.639	10.204	10.415	10.913	11.519	11.946	9.323	10.128	12.136	14.059	3.640
Niet nader bepaald	5	1	5	19	10	9	9	17	17	10	10	5
Andere	4.192	2.876	2.889	3.181	3.095	3.321	3.307	3.422	3.760	3.720	3.612	924
<b>Totaal</b>	<b>45.592</b>	<b>35.492</b>	<b>33.136</b>	<b>32.068</b>	<b>31.666</b>	<b>34.585</b>	<b>34.929</b>	<b>32.945</b>	<b>35.425</b>	<b>38.266</b>	<b>41.502</b>	<b>10.445</b>



## Rampen

	2000	2014	2015	2016	2017	2018	2019	2020	2021	2022	2023	2024
Gaslek	93	91	79	61	42	50	84	47	38	41	34	6
Instorting	31	15	10	20	20	8	9	5	8	9	8	2
Inzakking	13	11	8	6	6	5	6	2	4	6	6	3
Natuurramp	2	18	2	2	1	3	2	3	18	2	5	1
Overstroming	10	6	6	6	8	10	6	1	17	7	5	3
Stormschade	454	544	415	319	301	257	415	251	186	219	140	58
Wateroverlast	121	25	24	18	8	8	5	2	10	1	5	
Waterschade	106	67	39	50	38	58	30	23	30	23	24	10
Niet nader bepaald				1		2	1		1			
Andere	172	46	43	22	34	40	34	23	20	28	23	7
<b>Totaal</b>	<b>1.002</b>	<b>823</b>	<b>626</b>	<b>505</b>	<b>458</b>	<b>441</b>	<b>592</b>	<b>357</b>	<b>332</b>	<b>336</b>	<b>250</b>	<b>90</b>

## Openbare orde

	2000	2014	2015	2016	2017	2018	2019	2020	2021	2022	2023	2024
Betoging	95	5	2	4	7	8	8	7	18	11	8	5
Verstoring	680	2.370	2.292	2.645	2.675	2.915	2.924	2.870	2.743	2.866	2.940	727
Niet nader bepaald	3		2		5	1	1	2	4	1	3	1
Andere	479	256	274	270	267	250	294	328	291	292	337	95
<b>Totaal</b>	<b>1.257</b>	<b>2.631</b>	<b>2.570</b>	<b>2.919</b>	<b>2.954</b>	<b>3.174</b>	<b>3.227</b>	<b>3.207</b>	<b>3.056</b>	<b>3.170</b>	<b>3.288</b>	<b>828</b>

## Verdachte handelingen

	2000	2014	2015	2016	2017	2018	2019	2020	2021	2022	2023	2024
	7.455	6.809	6.747	5.436	4.614	3.886	3.388	2.723	2.457	2.333	2.494	502
<b>Totaal</b>	<b>7.455</b>	<b>6.809</b>	<b>6.747</b>	<b>5.436</b>	<b>4.614</b>	<b>3.886</b>	<b>3.388</b>	<b>2.723</b>	<b>2.457</b>	<b>2.333</b>	<b>2.494</b>	<b>502</b>

## Gevonden voorwerpen

	2000	2014	2015	2016	2017	2018	2019	2020	2021	2022	2023	2024
	4.950	7.089	7.044	7.347	7.272	6.666	6.645	5.191	5.025	5.695	7.095	1.329
<b>Totaal</b>	<b>4.950</b>	<b>7.089</b>	<b>7.044</b>	<b>7.347</b>	<b>7.272</b>	<b>6.666</b>	<b>6.645</b>	<b>5.191</b>	<b>5.025</b>	<b>5.695</b>	<b>7.095</b>	<b>1.329</b>



### Verloren voorwerpen

	2000	2014	2015	2016	2017	2018	2019	2020	2021	2022	2023	2024
	84.212	301.831	283.825	283.182	279.811	269.601	248.675	197.788	210.520	221.943	221.799	54.217
<b>Totaal</b>	<b>84.212</b>	<b>301.831</b>	<b>283.825</b>	<b>283.182</b>	<b>279.811</b>	<b>269.601</b>	<b>248.675</b>	<b>197.788</b>	<b>210.520</b>	<b>221.943</b>	<b>221.799</b>	<b>54.217</b>

### Andere niet misdrijven

	2000	2014	2015	2016	2017	2018	2019	2020	2021	2022	2023	2024
<b>Bevel tot gevangenneming</b>	433	513	555	583	540	485	562	468	455	507	372	87
<b>Eerherstel</b>	74	57	63	31	18	12	18	15	22	20	33	2
<b>Niet-naleving van voorwaarden</b>	364	1.760	1.958	2.519	2.626	3.362	3.430	3.431	3.389	3.865	3.793	996
<b>Proces-verbaal van inlichtingen</b>	15.410	13.086	11.145	9.731	9.618	8.899	8.298	6.588	6.491	6.570	6.970	1.777
<b>Kennisgeving</b>	8	22.945	23.618	22.027	19.773	21.564	21.593	18.361	20.975	21.660	19.584	5.050
<b>Onopzettelijke beschadiging kabels (niet telecom)</b>		1.433	929	727	558	518	376	262	340	343	378	99
<b>Gedrag in relatie tot geweldadige radicalisering</b>			7	109	81	49	28	32	37	26	47	20
<b>Vraag seining elektronisch toezicht</b>			3	59	154	46	36	33	973	4.911	7.267	2.466
<b>Toezichtstaak wapens</b>	117	368	390	357	394	365	442	794	2.454	2.774	2.988	800
<b>Niet nader bepaald</b>	1	4	24	123	86	100	40	33	34	50	42	8
<b>Andere niet misdrijven</b>	5.507											
<b>Totaal</b>	<b>21.914</b>	<b>40.166</b>	<b>38.692</b>	<b>36.266</b>	<b>33.848</b>	<b>35.400</b>	<b>34.823</b>	<b>30.017</b>	<b>35.170</b>	<b>40.726</b>	<b>41.474</b>	<b>11.305</b>