

POLITIËLE CRIMINALITEITSSTATISTIEKEN

PLEEGPLAATS: POLITIEZONE

REGIO RHODE & SCHELDE

2000 - Kwartaal 1 2024

Federale Politie - DGRIDRIIBIPOL

POLITIËLE CRIMINALITEITSSTATISTIEKEN

PLEEGPLAATS: POLITIEZONE

REGIO RHODE & SCHELDE

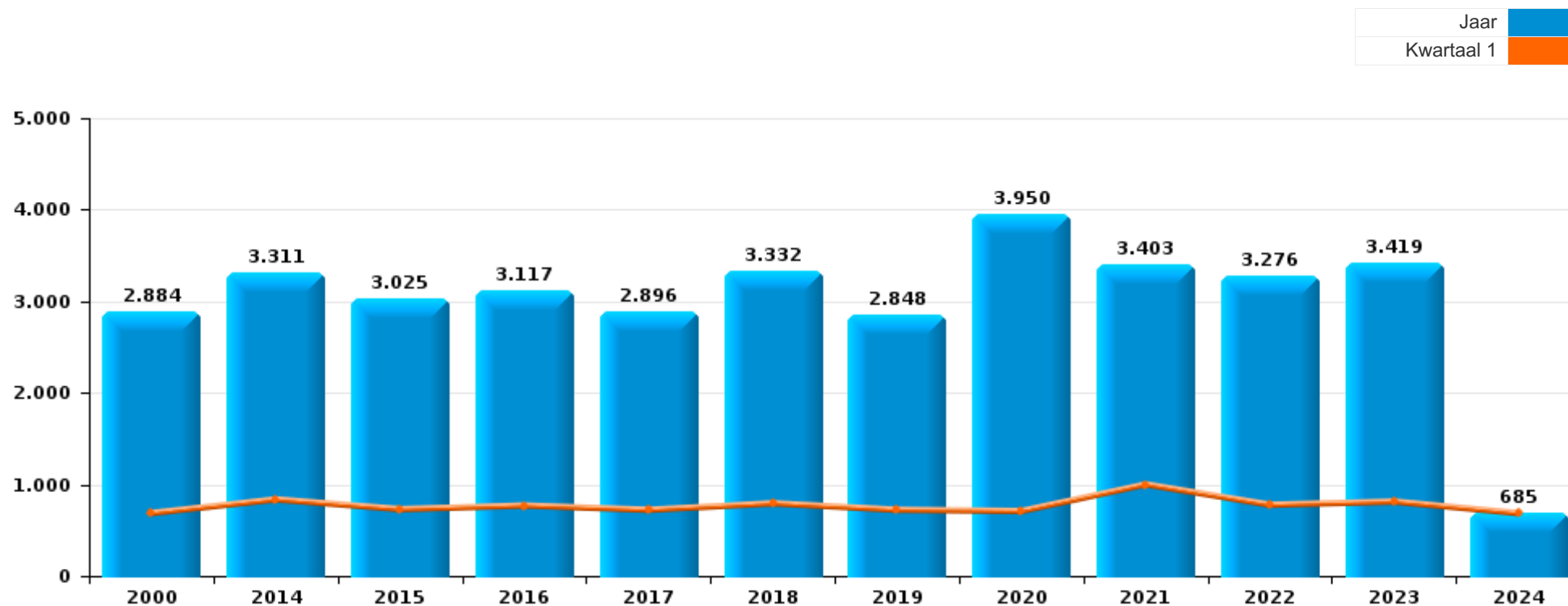
DEEL I : GERECHTELIJKE INBREUKEN

GEREGISTREERDE CRIMINALITEIT OP HET NIVEAU VAN DE POLITIEZONE



REGIO RHODE & SCHELDE

	2000	2014	2015	2016	2017	2018	2019	2020	2021	2022	2023	2024
Totaal aantal misdrijven	2.884	3.311	3.025	3.117	2.896	3.332	2.848	3.950	3.403	3.276	3.419	685



FPF/DGR/DRI/BIPOL - Politie Criminaliteitsstatistieken (Afsluitingsdatum: 20/09/2024)

De gegevens voor de jaren 2001 t.e.m. 2013 worden niet langer gepubliceerd maar blijven wel opvraagbaar bij de dienst BIPOL.

De gegevens voor 2024 betreffen enkel het eerste trimester.



REGIO RHODE & SCHELDE

	2000	2014	2015	2016	2017	2018	2019	2020	2021	2022	2023	2024
Diefstal en afpersing	1.074	1.357	1.042	1.117	957	1.119	854	673	714	802	951	184
Beschadigen van eigendom	405	372	350	367	305	306	265	262	274	272	278	63
Bedrog	191	183	176	213	220	219	265	410	356	371	457	84
Misdr. tegen de lichamelijke integriteit	181	259	290	315	276	235	225	210	210	299	300	54
Misdr. tegen andere morele waarden en gevoelens	65	186	194	181	169	191	183	187	199	191	188	48
Drugs	84	120	126	125	117	145	195	220	182	190	199	36
Volksgezondheid	8	1	1	3	3	7		1.013	463	2	2	1
Bevolkingsregister	59	160	126	135	139	134	141	125	133	161	147	33
Misdr. tegen de openbare veiligheid	191	136	129	86	93	116	110	109	106	101	106	19
Informatiecriminaliteit		41	54	49	41	77	95	206	212	221	208	35
Milieu	219	93	107	85	86	89	65	37	56	46	55	8
Jeugdbescherming	9	65	88	91	77	51	72	84	114	110	121	26
Wapens en springstoffen	41	32	29	41	56	316	64	99	51	66	51	6
Misdr. tegen de familie	142	56	74	71	69	68	31	57	40	93	47	11
Vreemdelingenwetgeving	31	52	75	67	97	38	72	46	60	54	70	23
Zedenmisdriven	34	48	43	49	49	55	54	60	58	75	41	13
Misdr. tegen de openbare trouw	33	42	37	27	32	34	30	37	58	55	43	14
Andere bijzondere wetten	19	13	8	16	10	11	8	21	34	71	39	8
Dronkenschap en alcohol	4	26	21	27	31	26	21	14	15	23	25	2
Misdr. tegen gezag van de overheid	12	19	8	13	15	13	16	22	18	27	22	7
Sociaal strafwetboek	4	13	11	5	11	15	18	11	11	7	13	2
Identiteitskaart	4	7	7	8	15	13	17	21	12	5	8	1
Economische wetgeving	2	2	5	4	2	31	24	7	7	15	14	
Bescherming personen	19	4	5	6	5	12	10	7	9	6	16	4
Arbeid	11	8	7	5	2	3	2	3	3	3	4	
Misdr. tegen de persoonlijke vrijheid	2	3		1	6		2	4	3	4	1	
Overtreding Strafwetboek	14	1					1			4	5	1
Bescherming van de openbare inkomsten	9	6	2	1	1	1	1	1			2	
Handelspraktijken	11	1		1	2	7	1		1			
Hormonen en doping		1	3	2	7		2	1	1		4	1
Onwettige uitoefening van het openbaar gezag	1	2	1	1			3	2	1	1	1	
Mensenhandel		1	4	1	1				1			
Misdr. tegen het juridisch statuut van het kind	2			2	2						1	
Misdr. tegen de veiligheid van de staat		1	1	1				1				
Militair strafrecht en militie	2						1					
Andere inbreuken Strafwetboek									1			1
Huisjesmelkerij			1	1								
Exploitatie van bedelarij										1		
Private veiligheid	1											
Subtotaal	2.884	3.311	3.025	3.117	2.896	3.332	2.848	3.950	3.403	3.276	3.419	685
Overtreding lokaal politiereglement		45	47	62	50	51	54	48	68	97	85	20
Subtotaal		45	47	62	50	51	54	48	68	97	85	20
Totaal	2.884	3.356	3.072	3.179	2.946	3.383	2.902	3.998	3.471	3.373	3.504	705

FPF/DGR/DRI/BIPOL - Politie Criminaliteitsstatistieken (Afsluitingsdatum: 20/09/2024)

De gegevens voor de jaren 2001 t.e.m. 2013 worden niet langer gepubliceerd maar blijven wel opvraagbaar bij de dienst BIPOL.

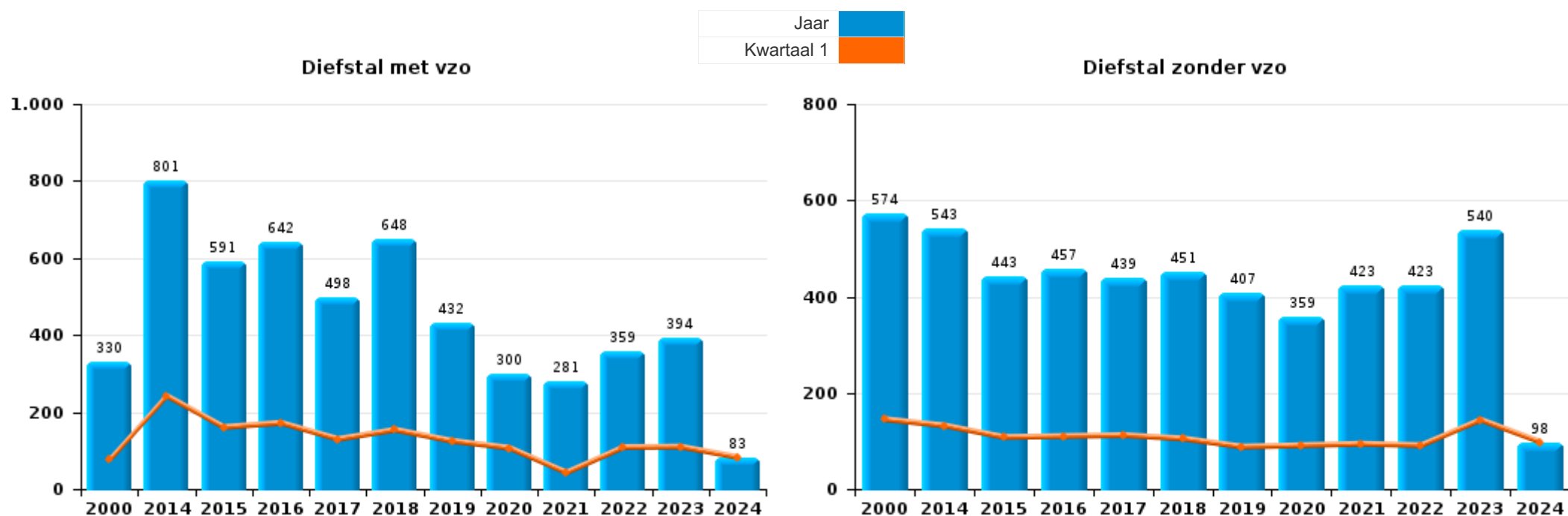
De gegevens voor 2024 betreffen enkel het eerste trimester.



I.1. Inbreukcategorie : Diefstal en afpersing (top 5 inbreuken op nationaal niveau 2023)

REGIO RHODE & SCHELDE

	2000	2014	2015	2016	2017	2018	2019	2020	2021	2022	2023	2024
Diefstal met vzo	330	801	591	642	498	648	432	300	281	359	394	83
Diefstal zonder vzo	574	543	443	457	439	451	407	359	423	423	540	98
Diefstal niet nader bepaald	165	2	1	2	13	4	2	1	2	1	3	
Afpersing	5	11	7	16	7	16	13	13	8	19	14	3
Totaal	1.074	1.357	1.042	1.117	957	1.119	854	673	714	802	951	184





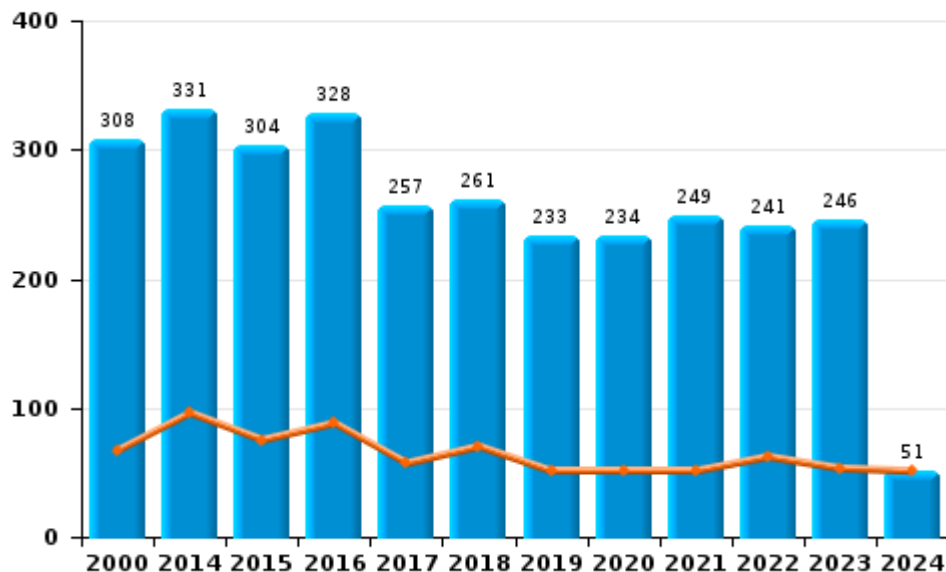
I.2. Inbreukcategorie : Beschadigen van eigendom (top 5 inbreuken op nationaal niveau 2023)

REGIO RHODE & SCHELDE

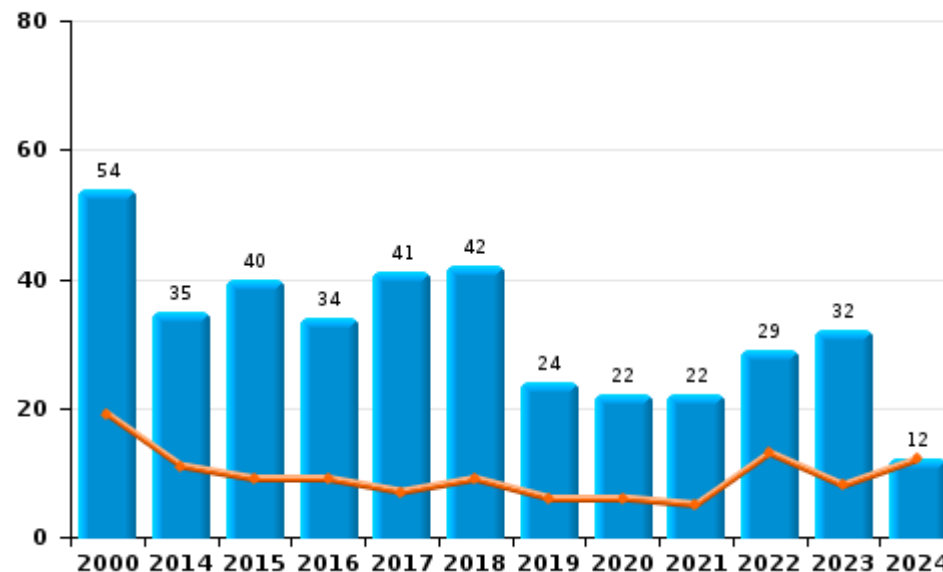
	2000	2014	2015	2016	2017	2018	2019	2020	2021	2022	2023	2024
Vandalisme	308	331	304	328	257	261	233	234	249	241	246	51
Onopzettelijke brandstichting	41	30	34	26	31	29	15	14	9	20	15	9
Opzettelijke brandstichting	13	5	6	8	10	13	9	8	13	9	17	3
Vernieling, onbruikbaarmaking, beschadiging	42	6	6	5	7	3	7	6	3	2		
Opzettelijke vernieling door ontploffing	1						1					
Totaal	405	372	350	367	305	306	265	262	274	272	278	63

Jaar	
Kwartaal 1	

Vandalisme



Brandstichting

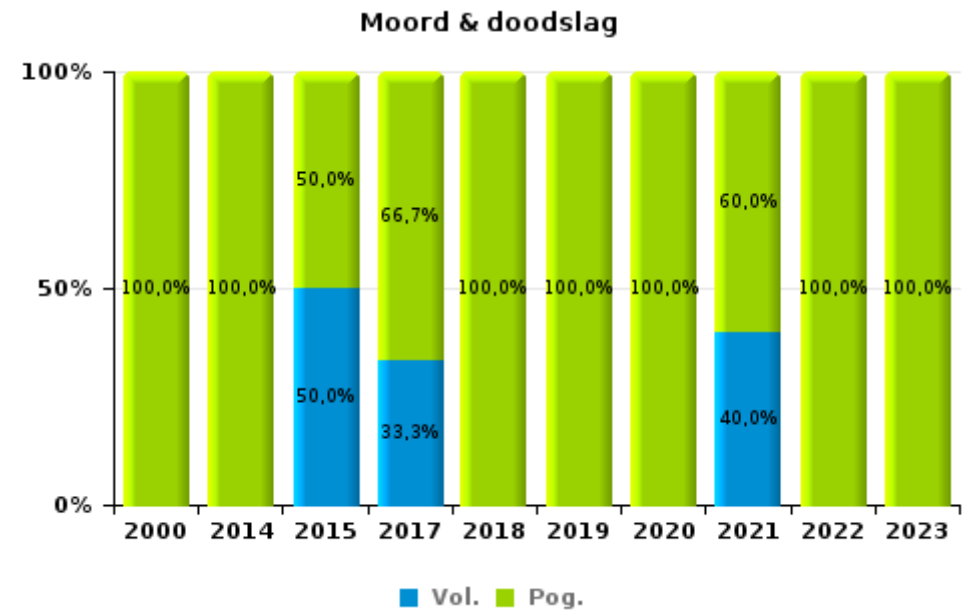
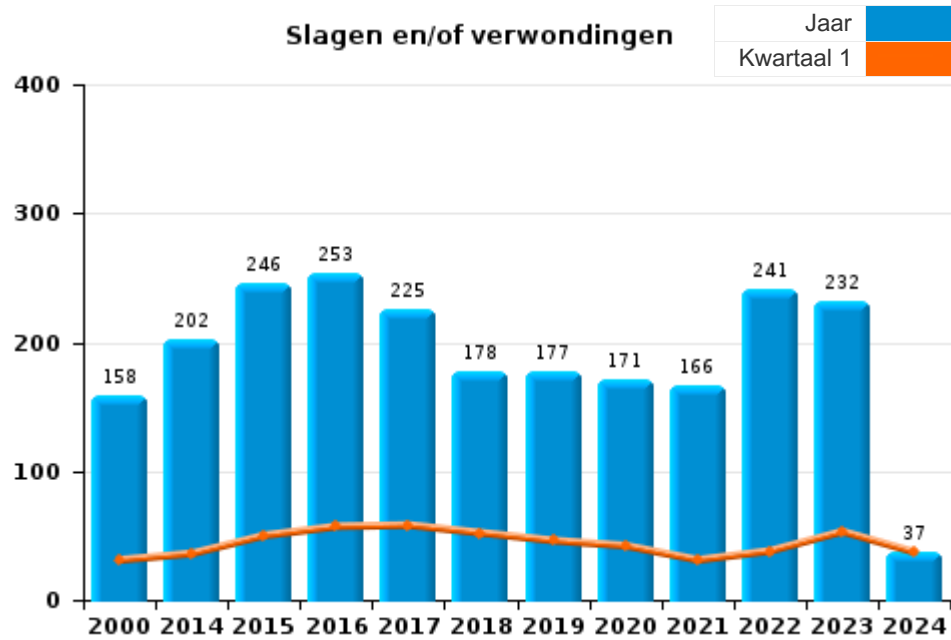




I.3. Inbreukcategorie : Misdrijven tegen de lichamelijke integriteit (top 5 inbreuken op nationaal niveau 2023)

REGIO RHODE & SCHELDE

	2000	2014	2015	2016	2017	2018	2019	2020	2021	2022	2023	2024
Slagen en/of verwondingen	158	202	246	253	225	178	177	171	166	241	232	37
Andere	21	51	42	62	48	54	43	38	39	56	63	17
Moord & doodslag	2	6	2		3	3	5	1	5	2	5	
Totaal	181	259	290	315	276	235	225	210	210	299	300	54





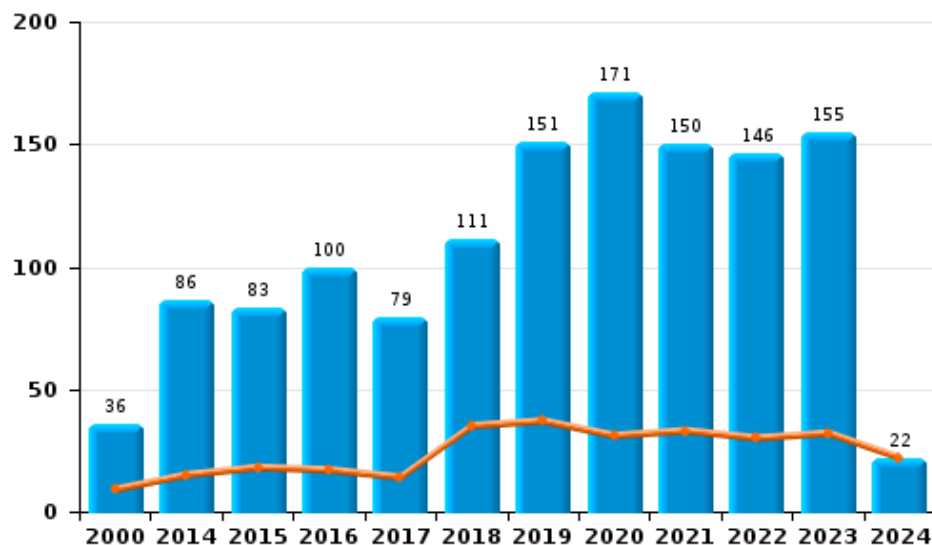
I.4. Inbreukcategorie : Drugs (top 5 inbreuken op nationaal niveau 2023)

REGIO RHODE & SCHELDE

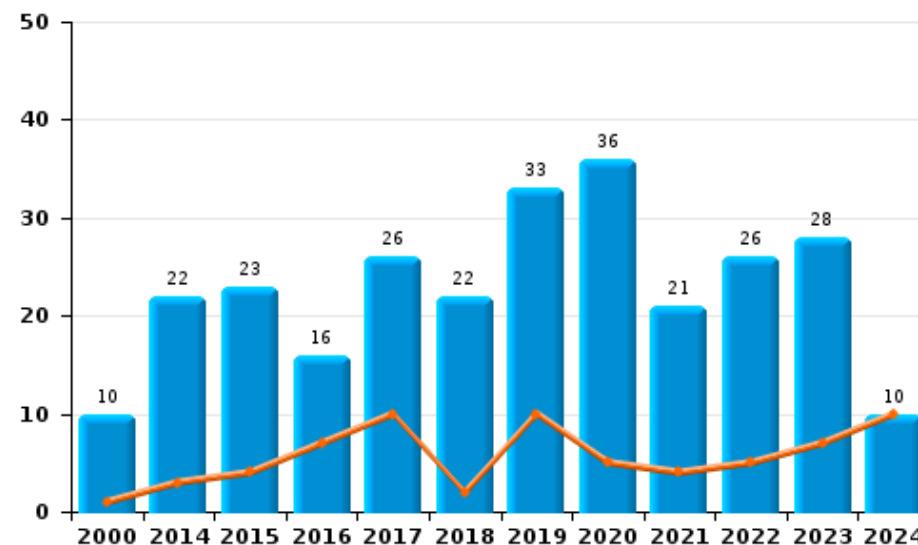
	2000	2014	2015	2016	2017	2018	2019	2020	2021	2022	2023	2024
Bezit	36	86	83	100	79	111	151	171	150	146	155	22
Handel	10	22	23	16	26	22	33	36	21	26	28	10
Gebruik	29	6	2	2	3	3	6	3	3	1	3	
Fabricatie		4	11	4	2	4	3	5	6	8	6	2
Andere	3	2	6	3	2	3	1	3	1	6	5	2
In- en uitvoer	6		1		5	2	1	2	1	3	2	
Totaal	84	120	126	125	117	145	195	220	182	190	199	36

Jaar	■
Kwartaal 1	■

Bezit



Handel





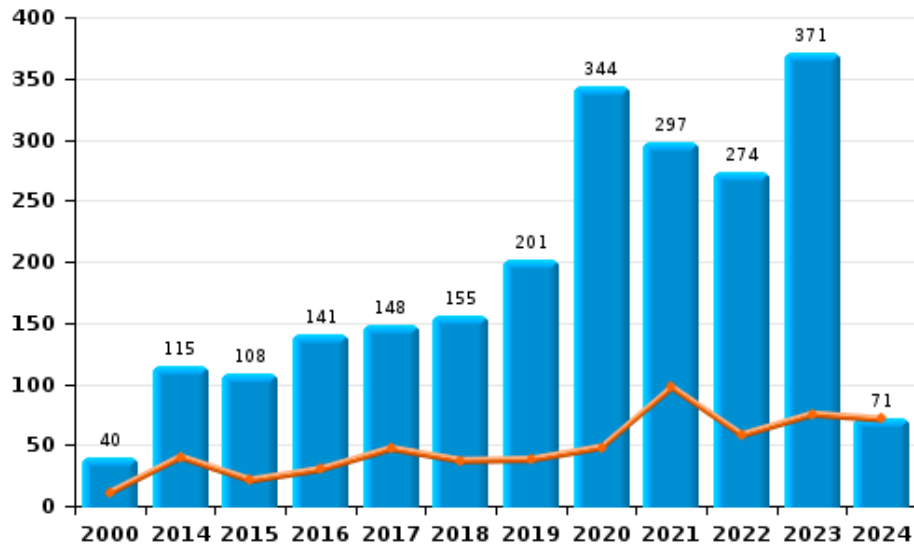
1.5. Inbreukcategorie : Bedrog (top 5 inbreuken op nationaal niveau 2023)

REGIO RHODE & SCHELDE

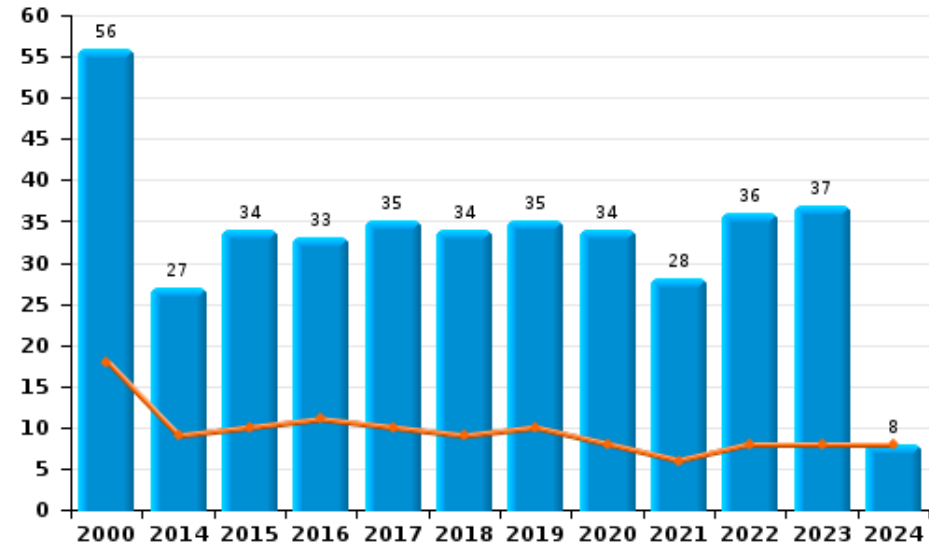
	2000	2014	2015	2016	2017	2018	2019	2020	2021	2022	2023	2024
Oplichting	40	115	108	141	148	155	201	344	297	274	371	71
Misbruik van vertrouwen en verwante misd.	56	27	34	33	35	34	35	34	28	36	37	8
Verduistering en bedrieglijke vernietiging	71	17	13	17	15	7	10	11	15	26	12	2
Bedrog: Andere	12	3	8	4	4	8	7	13	7	16	18	1
Flessentrekkerij	2	16	9	13	12	11	9	5	5	7	5	
Heling	10	5	3	1	3	4	1		2	2	5	2
Misd. ivm insolventie			1	4	3		2	3	2	10	9	
Totaal	191	183	176	213	220	219	265	410	356	371	457	84

Jaar	■
Kwartaal 1	■

Oplichting



Misbruik van vertrouwen en verwante misd.



POLITIËLE CRIMINALITEITSSTATISTIEKEN

PLEEGPLAATS: POLITIEZONE

REGIO RHODE & SCHELDE

DEEL II : CRIMINELE FIGUREN / FENOMENEN



REGIO RHODE & SCHELDE

CF Diefstal vervoermiddel

	2000	2014	2015	2016	2017	2018	2019	2020	2021	2022	2023	2024
Autodiefstal	48	22	14	24	14	22	11	11	11	9	13	1
Motodiefstal	1	5		1	2	6		1		1	3	
Carjacking	4	1	1	1				2	1			
Homejacking		1			1							
Garagediefstal		1	1	1	3		1			1		
Bromfietsdiefstal	48	9	8	2	9	10	6	10	4	4	9	
Fietsdiefstal	164	125	101	101	99	140	91	62	105	104	103	16

CF Inbraak

	2000	2014	2015	2016	2017	2018	2019	2020	2021	2022	2023	2024
Woninginbraak	217	424	271	307	272	326	239	189	186	241	264	64
Inbraak in bedrijf of handelszaak	50	68	60	47	31	25	47	24	20	22	13	4
Inbraak in openbare of overheidsinstelling	23	51	50	47	19	17	26	14	15	18	26	1
Ramkraak				1								
Inbraak in gebouw (totaal)	287	542	381	401	321	368	311	225	218	281	302	68

CF Diefstal andere

	2000	2014	2015	2016	2017	2018	2019	2020	2021	2022	2023	2024
Diefstal gewapenderhand	6	7	3	4	5	4	4	4	1	3	2	
Diefstal met geweld zonder wapen	16	22	19	22	19	21	21	21	11	21	29	6
Diefstal uit of aan voertuig	112	139	108	177	82	157	80	70	50	76	128	10
Diefstal van wapens en explosieven	1	1	7	5	8	12	5	2	3	4	4	
Steaming					1							
Handtasroof	2								1		1	
Grijpdiefstal	29	2	1	3	5	5	6	2	4	4	3	1
Zakkenrollerij	30	48	29	21	30	24	22	11	9	16	6	2
Winkeldiefstal	22	51	24	29	74	82	74	77	88	90	114	30
Diefstal met list	2	7	15	8	9	12	6	4	4	5	6	1
Metaaldiefstal	1	16	35	19	12	8	5	5	8	4	6	2
Werfdiefstal	11	23	20	33	15	33	14	9	4	14	17	3
Home-invasie			1		1				1			
Dierendiefstal	9	9	8	3	1	3	2	1	3	3	2	
Ladingdiefstal							1					



ICT-criminaliteit

	2000	2014	2015	2016	2017	2018	2019	2020	2021	2022	2023	2024
Betaalkaartfraude	1	3	7	3	4	5	14	5	6	9	8	1
Phishing				1	3	15	15	37	74	37	41	8
Ransomware						2		1				
Shouldersurfing					1	1					1	
Skimming							1	1	1	1		1

CF Andere

	2000	2014	2015	2016	2017	2018	2019	2020	2021	2022	2023	2024
Geweld tegen beroepen van algemeen belang	3	4	15	12	10	18	8	7	9	23	21	3
Groepsverkrachting	1	1				1	1	1				
Graffiti		23	6	5	11	3	5	7	10	9	14	3
Beschadiging van auto	3	111	123	159	133	121	102	103	112	89	105	21
Steekpartij					1		1					

FE Intrafamiliaal geweld (IFG)

	2000	2014	2015	2016	2017	2018	2019	2020	2021	2022	2023	2024
IFG: fysiek, binnen het koppel	15	89	106	106	81	49	70	60	67	95	93	13
IFG: fysiek, tegen afstammelingen	1	10	7	6	12	8	7	9	7	10	8	4
IFG: fysiek, tegen andere leden	44	18	21	17	22	13	13	26	15	16	10	2
IFG: seksueel, binnen het koppel			1			1	2	4	3	1	1	1
IFG: seksueel, tegen afstammelingen	3	2		4		1	2	3	1			
IFG: seksueel, tegen andere leden				1				1		1	1	
IFG: psychisch, binnen het koppel	112	62	87	85	72	73	47	85	70	126	62	13
IFG: psychisch, tegen afstammelingen			2	1	3	2		3	9	13	5	2
IFG: psychisch, tegen andere leden		1	1	1	3	2	4	9	7	7	5	1
IFG: economisch, binnen het koppel		1	3	1	1	7	7	4	3	4	4	1
IFG: economisch, tegen afstammelingen	5	2			1	1	1					
IFG: economisch, tegen andere leden	35	8	6	9	8	10	2	6	2	4	7	

FE Hormonen en doping

	2000	2014	2015	2016	2017	2018	2019	2020	2021	2022	2023	2024
Humane doping		1	5	2	8		2	2	1	1	4	1
Illegale vetmesting					1		1					



FE Drugs

	2000	2014	2015	2016	2017	2018	2019	2020	2021	2022	2023	2024
Verkoop van cocaïne		6	10	7	10	7	1	5	4	4	12	3
Import-export van cocaïne						1		1		1	1	
Productie van synthetische drugs		1						1		2		
Import-export van synthetische drugs			1			1			1			
Verkoop van synthetische drugs	1	11	6	4	7	7	12	5	7	5	11	2
Productie van cannabis (teelt)		2	4	2	1	2	3	4	5	4	3	1
Import-export van cannabis in grote hoeve.						1						
Verkoop van cannabis in grote hoeveelheid			1	2	4	2		1	1			2
Import-export van heroïne					1			1				
Verkoop-handel van heroïne			1		1							

FE Wapenzwendel

	2000	2014	2015	2016	2017	2018	2019	2020	2021	2022	2023	2024
Handel en productie van vuurwapen					1	3	1	1	1	1	1	
Handel en productie van niet-vuurwapen				1						1		

FE Mensenhandel

	2000	2014	2015	2016	2017	2018	2019	2020	2021	2022	2023	2024
Mensenhandel - economische uitbuiting		1										
Mensenhandel - seksuele uitbuiting		1	8	1	1		1	3	1	2	1	



FE Geweld in de publieke ruimte

	2000	2014	2015	2016	2017	2018	2019	2020	2021	2022	2023	2024
Fysiek geweld (openbaar vervoer)	1	3	1		2			2		7	2	
Fysiek geweld (openbare weg)	30	47	43	52	52	38	51	40	25	47	49	7
Fysiek geweld (andere openbare plaats)	3		2	7	1	5	4	2	1	2	2	
Fysiek geweld (publiek toegankelijke plaats)	38	37	42	60	41	59	33	30	32	53	55	11
Seksueel geweld (openbaar vervoer)				2	1	1	1		2	1		1
Seksueel geweld (openbare weg)	5	7	7	5	6	5	2	7	3	8	7	2
Seksueel geweld (andere openbare plaats)		4	1	2	1	1	1	3	7	3	3	
Seksueel geweld (publiek toegankelijke plaats)	1	4	6	7	13	12	9	4	4	4	4	3
Psychisch geweld (openbaar vervoer)		4		1	2	1	2	2	3	2		1
Psychisch geweld (openbare weg)	42	39	42	32	38	54	39	53	42	45	52	7
Psychisch geweld (andere openbare plaats)	6	2	2	3	4	6	3	4	5	5	5	6
Psychisch geweld (publiek toegankelijke plaats)	15	29	26	27	38	44	28	33	37	31	42	9
Diefstal gewapenderhand (openbaar vervoer)								1				
Diefstal gewapenderhand (openbare weg)	3	4	1			1	1			1	1	
Diefstal gewapenderhand (andere openbare plaats)						1						
Diefstal gewapenderhand (publiek toegank. plaats)	3	1	1	2	2	2	3	1		1	1	
Diefstal geweld zonder wapen (openbaar vervoer)			1		1	1	1	1				
Diefstal geweld zonder wapen (openbare weg)	8	5	5	3	2	3	2	2	2	1	6	3
Diefstal geweld zonder wapen (and. openb. plaats)										1	2	
Diefstal geweld zonder wapen (pub. toegank. pl.)	5	6	2	2	6	2	7	4	1	3	6	1

FE Andere

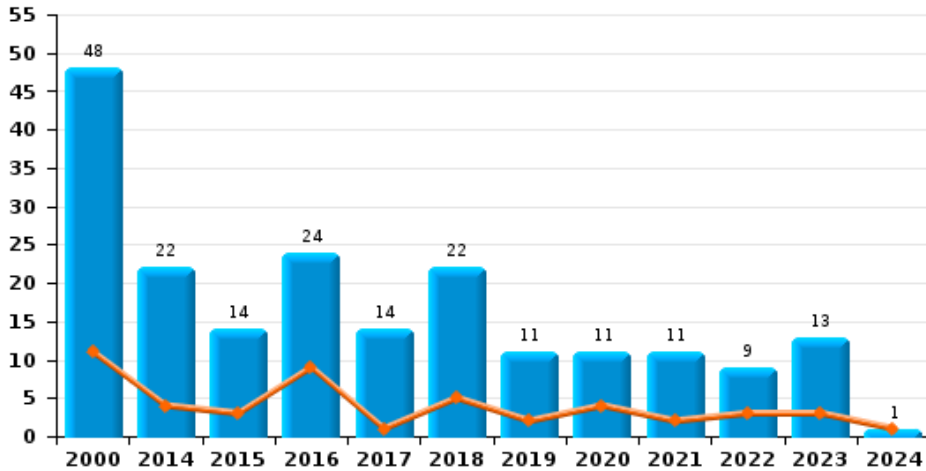
	2000	2014	2015	2016	2017	2018	2019	2020	2021	2022	2023	2024
Nepagenten							1			1	2	
Terrorisme, extremisme en radicalisme		1	1			1		1	2			
Cyberbelaging	10	3	3	2	4	10	7	11	7	11	14	
Identiteitsfraude	2	9	8	8	9	18	14	25	32	35	39	10



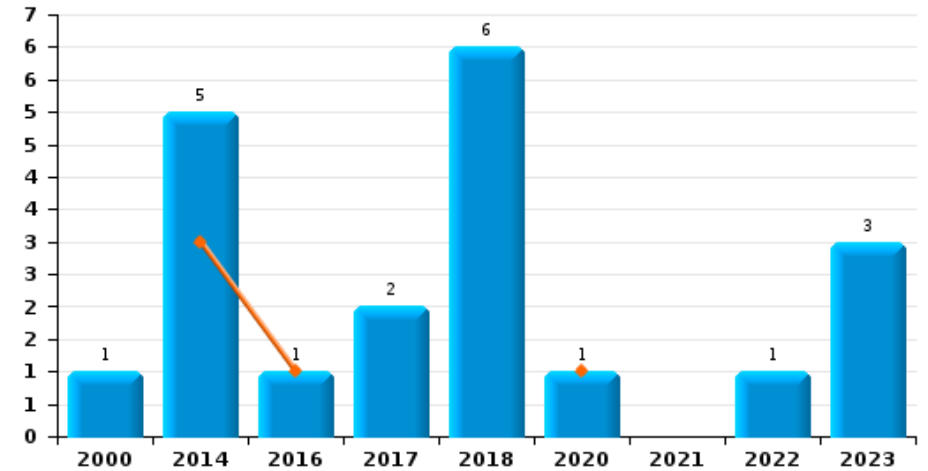
REGIO RHODE & SCHELDE

Jaar ■
Kwartaal 1 ■

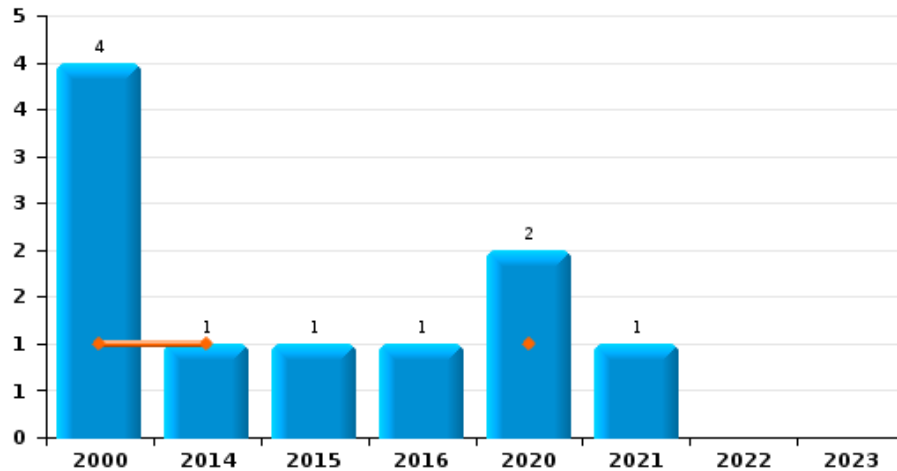
Autodiefstal



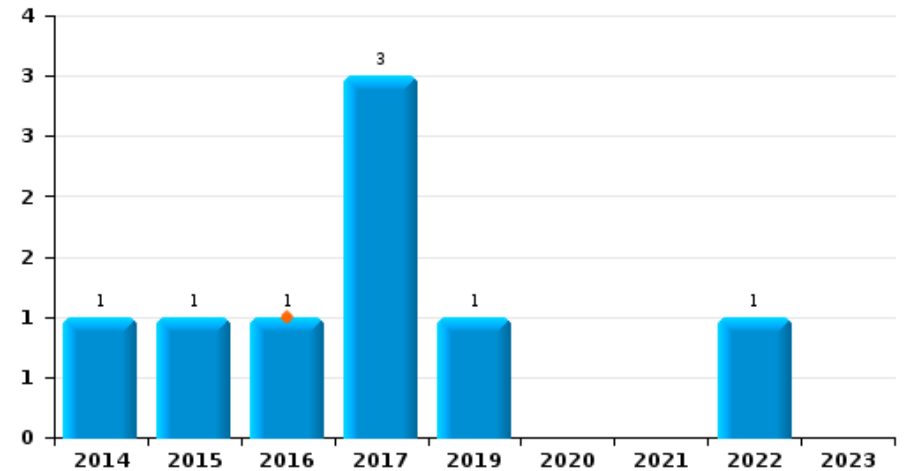
Motodiefstal



Carjacking



Garagediefstal

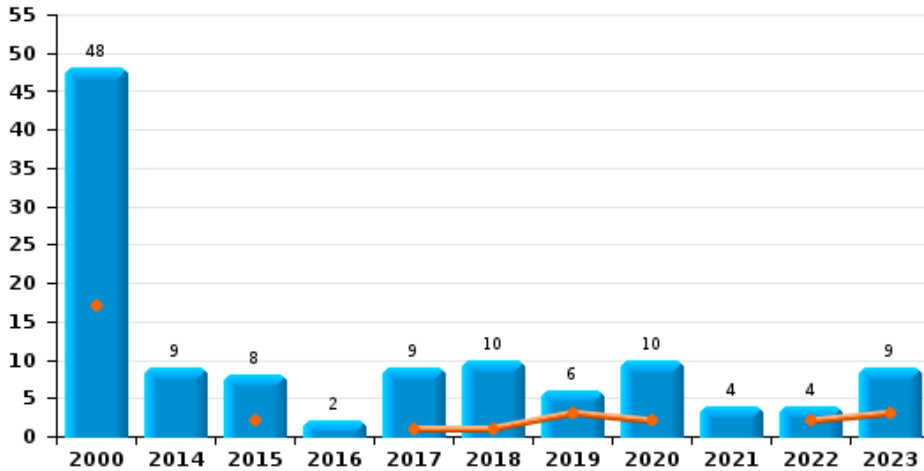




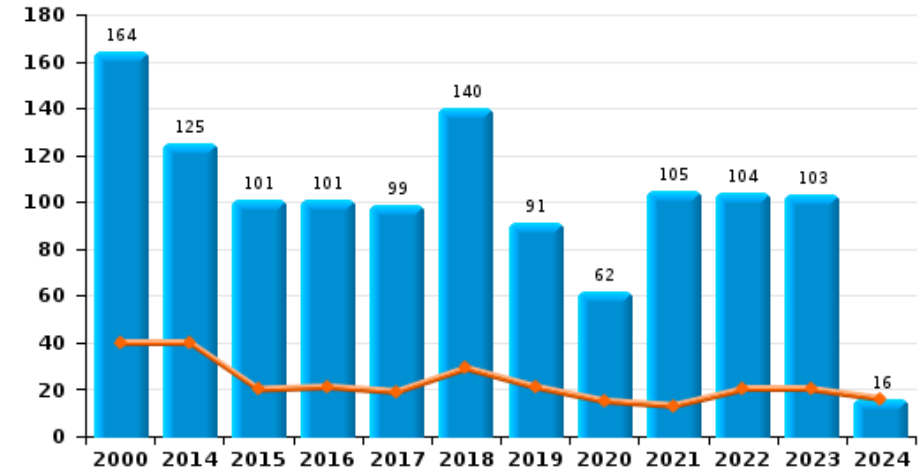
REGIO RHODE & SCHELDE

Jaar ■
Kwartaal 1 ■

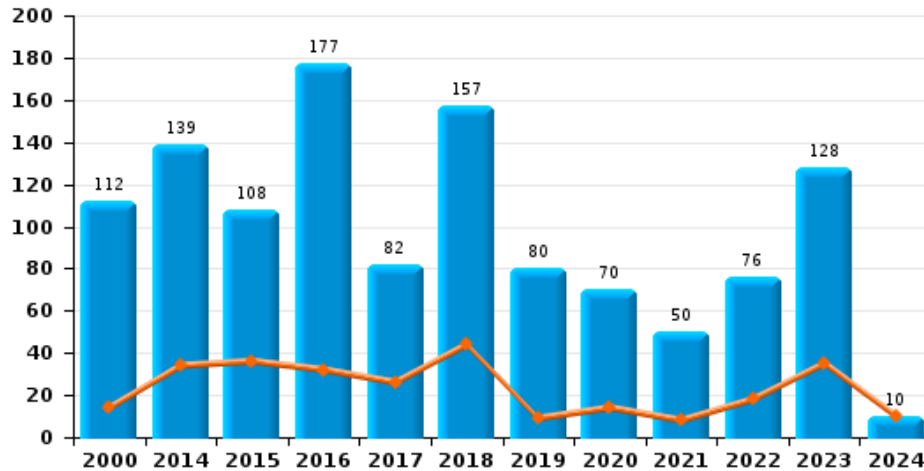
Bromfietsdiefstal



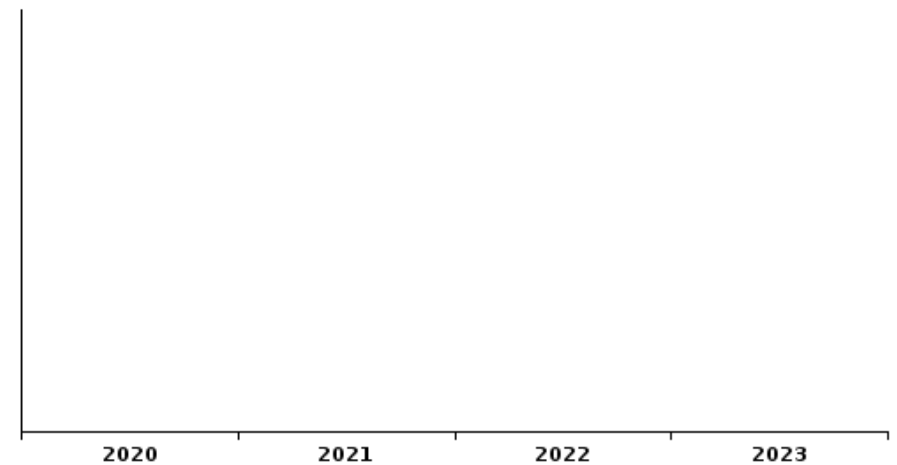
Fietsdiefstal



Diefstal uit of aan voertuig

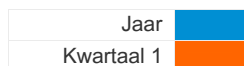


Sacjacking uit auto

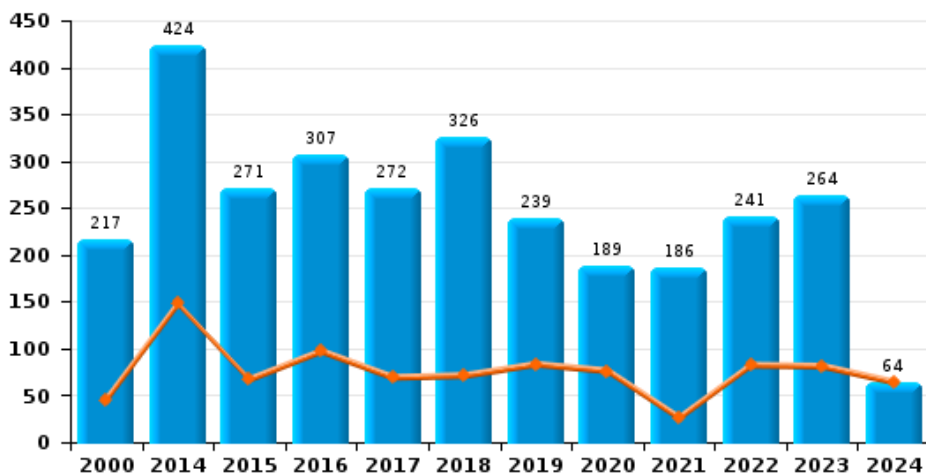




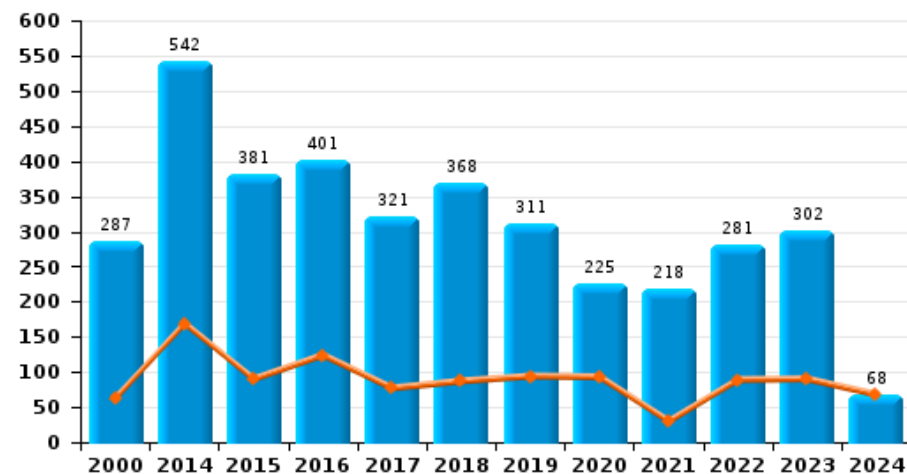
REGIO RHODE & SCHELDE



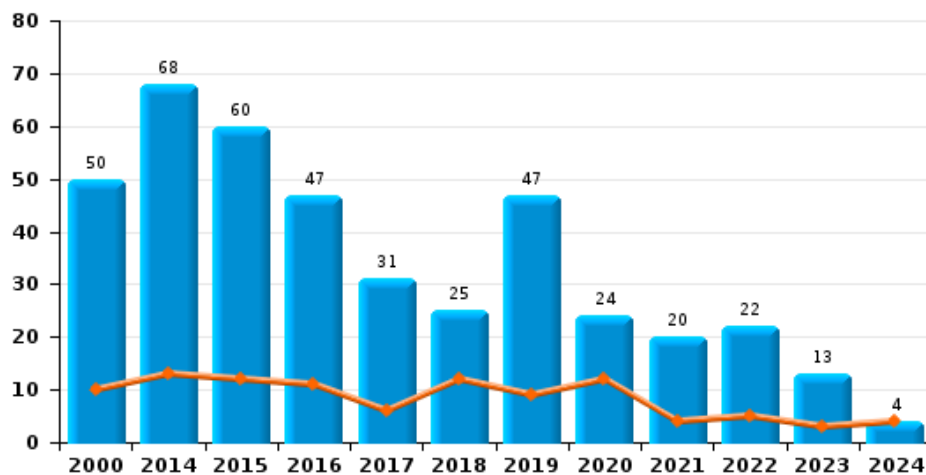
Woninginbraak



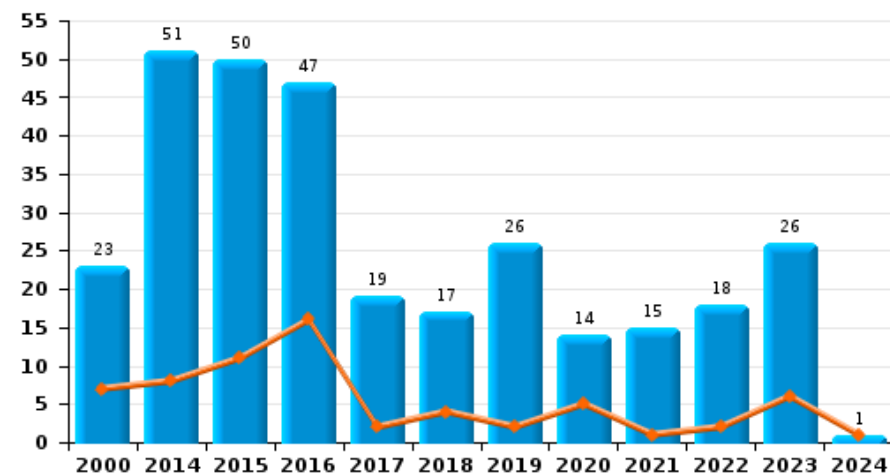
Inbraak in gebouw (totaal)



Inbraak in bedrijf of handelszaak

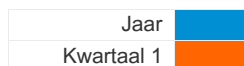


Inbraak in openbare of overheidsinstelling

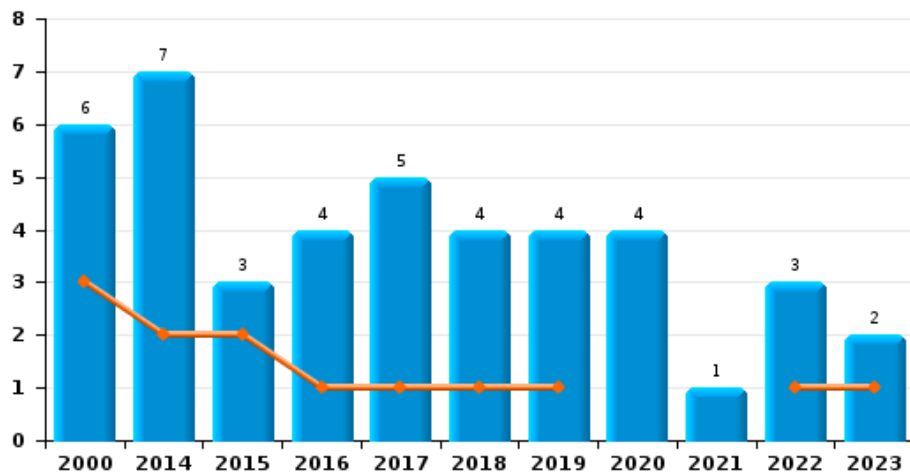




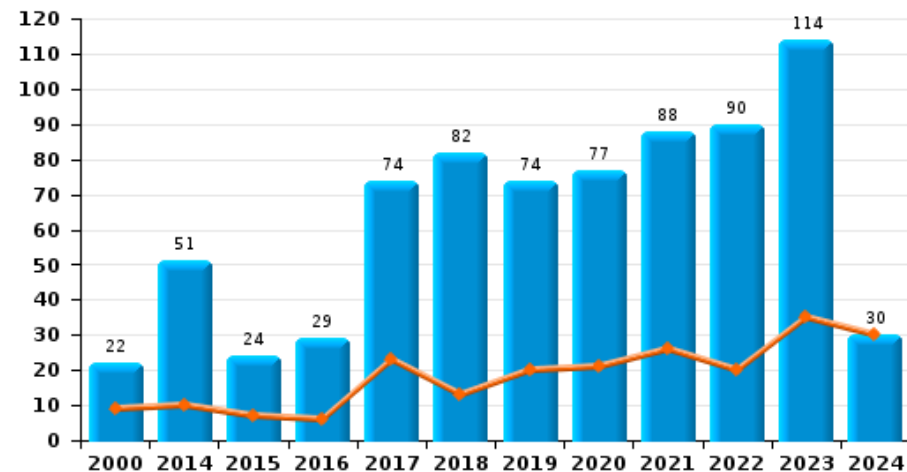
REGIO RHODE & SCHELDE



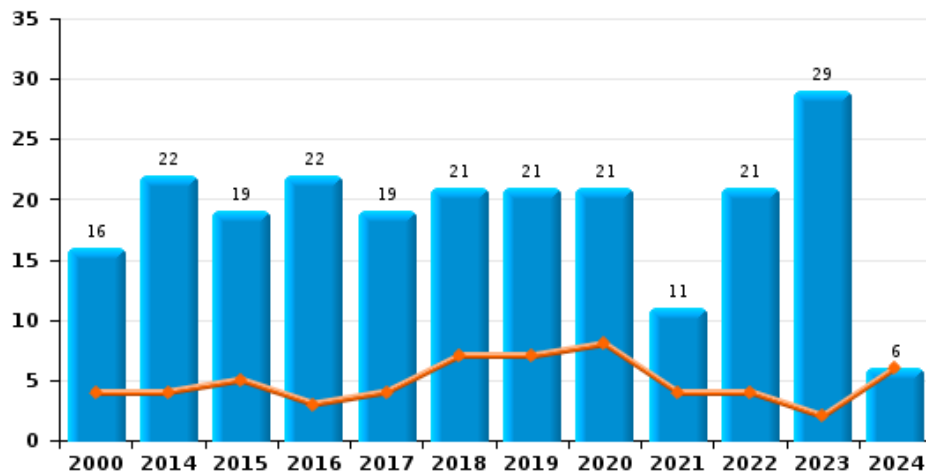
Diefstal gewapenderhand



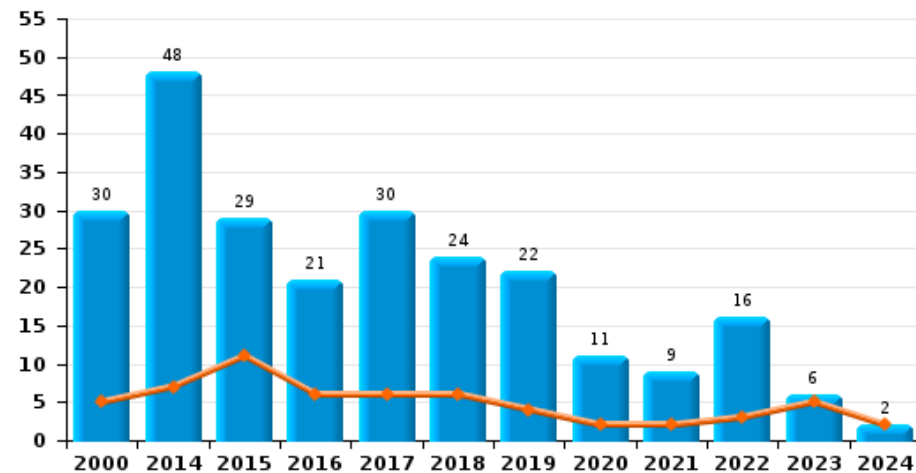
Winkeldiefstal



Diefstal met geweld zonder wapen



Zakkenrollerij

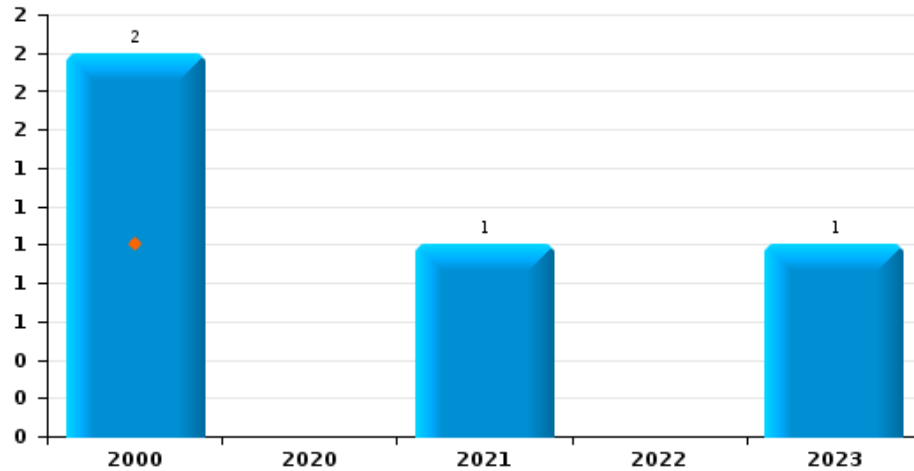




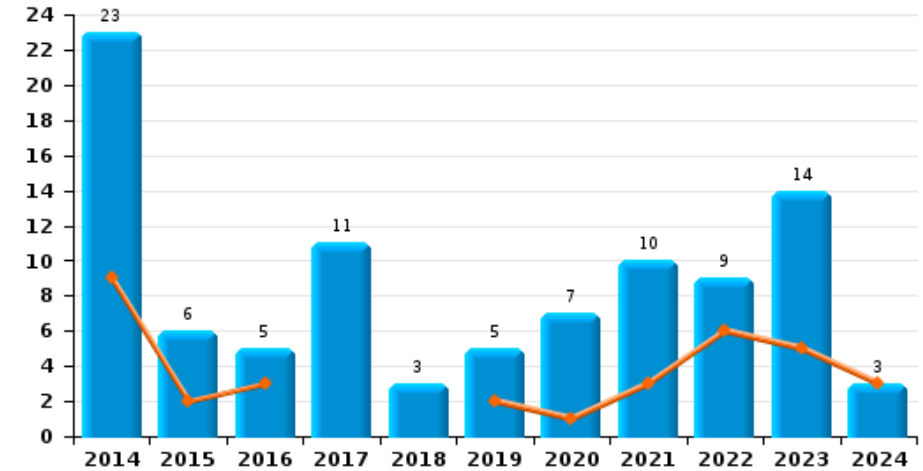
REGIO RHODE & SCHELDE



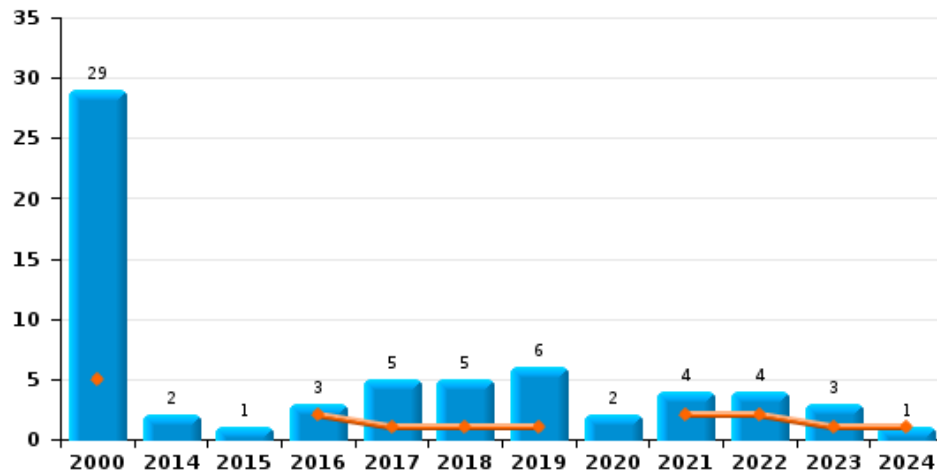
Handtasroof



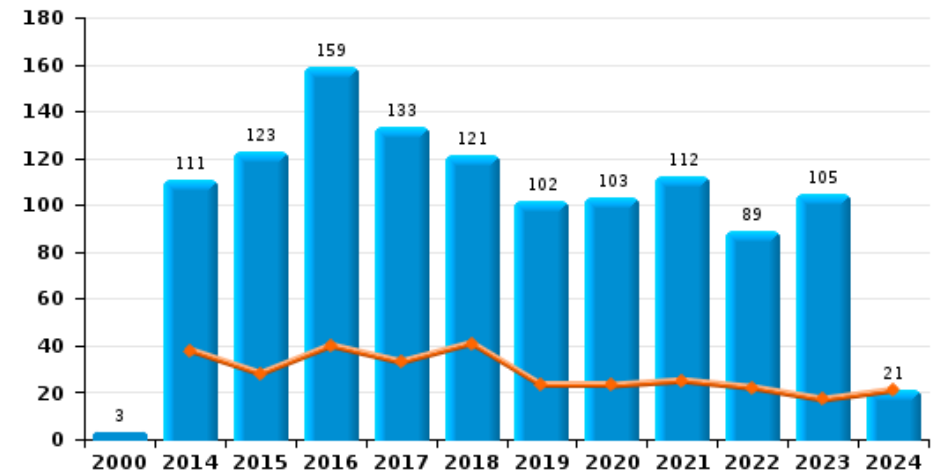
Graffiti



Grijpdiefstal



Beschadiging van auto





REGIO RHODE & SCHELDE

CF Diefstal vervoermiddel

		2000	2014	2015	2016	2017	2018	2019	2020	2021	2022	2023	2024
Autodiefstal	Kwart 1	11	4	3	9	1	5	2	4	2	3	3	1
	Kwart 2	13	8	2	5	2	7	3	1	2	4	4	
	Kwart 3	12	6	5	5	4	6	2	5	3	1	3	
	Kwart 4	12	4	4	5	7	4	4	1	4	1	3	
	Totaal	48	22	14	24	14	22	11	11	11	9	13	1
Motodiefstal	Kwart 1		3		1				1				
	Kwart 2	1				2						2	
	Kwart 3						1					1	
	Kwart 4		2				5				1		
	Totaal	1	5		1	2	6		1		1	3	
Carjacking	Kwart 1	1	1						1				
	Kwart 2	1								1			
	Kwart 3								1				
	Kwart 4	2		1	1								
	Totaal	4	1	1	1				2	1			
Homejacking	Kwart 4		1			1							
Totaal		1			1								
Garagediefstal	Kwart 1				1								
	Kwart 2					1					1		
	Kwart 3		1			1							
	Kwart 4			1		1		1					
	Totaal		1	1	1	3		1			1		



Bromfietsdiefstal	Kwart 1	17
	Kwart 2	11
	Kwart 3	12
	Kwart 4	8
Totaal		48

	2		1	1	3	2		2	3	
3	4	2	3	1		6				
3	2		2	6	1		2		4	
3			3	2	2	2	2	2	2	
9	8	2	9	10	6	10	4	4	9	

Fietsdiefstal	Kwart 1	40
	Kwart 2	49
	Kwart 3	36
	Kwart 4	39
Totaal		164

40	20	21	19	29	21	15	13	20	20	16
34	33	29	34	33	10	14	18	25	32	
31	22	21	18	42	35	22	21	22	32	
20	26	30	28	36	25	11	53	37	19	
125	101	101	99	140	91	62	105	104	103	16



CF Inbraak

		2000	2014	2015	2016	2017	2018	2019	2020	2021	2022	2023	2024
Woninginbraak	Kwart 1	46	148	67	97	69	71	83	76	26	82	81	64
	Kwart 2	49	91	67	45	68	43	36	20	21	36	37	
	Kwart 3	52	98	53	45	44	78	50	26	40	35	59	
	Kwart 4	70	87	84	120	91	134	70	67	99	88	87	
	Totaal	217	424	271	307	272	326	239	189	186	241	264	64
Inbraak in bedrijf of handelszaak	Kwart 1	10	13	12	11	6	12	9	12	4	5	3	4
	Kwart 2	14	25	21	8	7	2	10	2	2	6	3	
	Kwart 3	16	11	17	11	7	6	10	5	7	1	2	
	Kwart 4	10	19	10	17	11	5	18	5	7	10	5	
	Totaal	50	68	60	47	31	25	47	24	20	22	13	4
Inbraak in openbare of overheidsinstelling	Kwart 1	7	8	11	16	2	4	2	5	1	2	6	1
	Kwart 2	8	9	22	17	8	7	7	4	2	4	9	
	Kwart 3	1	15	9	8	6	6	9	1	8	5	7	
	Kwart 4	7	19	8	6	3		8	4	4	7	4	
	Totaal	23	51	50	47	19	17	26	14	15	18	26	1
Ramkraak	Kwart 1				1								
Totaal				1									
Inbraak in gebouw (totaal)	Kwart 1	63	169	90	124	77	87	94	93	30	89	90	68
	Kwart 2	70	125	110	70	82	52	53	25	24	46	49	
	Kwart 3	68	124	79	64	57	90	69	32	55	41	68	
	Kwart 4	86	124	102	143	105	139	95	75	109	105	95	
	Totaal	287	542	381	401	321	368	311	225	218	281	302	68



CF Diefstal andere

		2000	2014	2015	2016	2017	2018	2019	2020	2021	2022	2023	2024
Diefstal gewapenderhand	Kwart 1	3	2	2	1	1	1	1			1	1	
	Kwart 2				1			2		1	1		
	Kwart 3	2	3	1	2		2	1	1		1	1	
	Kwart 4	1	2			4	1		3				
Totaal		6	7	3	4	5	4	4	4	1	3	2	
Diefstal met geweld zonder wapen	Kwart 1	4	4	5	3	4	7	7	8	4	4	2	6
	Kwart 2	4	4	6	8	6	4	5	1	2	5	12	
	Kwart 3	5	8	4	6	5	6	4	4	3	8	6	
	Kwart 4	3	6	4	5	4	4	5	8	2	4	9	
Totaal		16	22	19	22	19	21	21	21	11	21	29	6
Diefstal uit of aan voertuig	Kwart 1	14	34	36	32	26	44	9	14	8	18	35	10
	Kwart 2	21	46	25	60	30	68	22	18	9	13	47	
	Kwart 3	33	28	17	48	11	15	26	24	16	28	25	
	Kwart 4	44	31	30	37	15	30	23	14	17	17	21	
Totaal		112	139	108	177	82	157	80	70	50	76	128	10
Diefstal van wapens en explosieven	Kwart 1			1	1	2	3	2		1	4	1	
	Kwart 2			3	1	3	2	1	1			2	
	Kwart 3		1	3	1	1	1	1		1			
	Kwart 4	1			2	2	6	1	1	1		1	
Totaal		1	1	7	5	8	12	5	2	3	4	4	
Steaming	Kwart 3				1								
Totaal					1								
Handtasroof	Kwart 1	1											
	Kwart 2	1										1	
	Kwart 4								1				
Totaal		2							1		1		



Grijpdiefstal	Kwart 1	5			2	1	1	1		2	2	1	1
	Kwart 2	3	1				2	2	2		1	1	
	Kwart 3	12				2	1	2		1	1	1	
	Kwart 4	9	1	1	1	2	1	1		1			
	Totaal	29	2	1	3	5	5	6	2	4	4	3	1
Zakkenrollerij	Kwart 1	5	7	11	6	6	6	4	2	2	3	5	2
	Kwart 2	12	9	7	5	6	4	5	3	2	2		
	Kwart 3	5	12	6	7	12	4	6	4	1	4	1	
	Kwart 4	8	20	5	3	6	10	7	2	4	7		
	Totaal	30	48	29	21	30	24	22	11	9	16	6	2
Winkeldiefstal	Kwart 1	9	10	7	6	23	13	20	21	26	20	35	30
	Kwart 2	3	18	7	6	13	10	32	19	14	19	32	
	Kwart 3	4	8	3	9	22	42	15	15	26	26	25	
	Kwart 4	6	15	7	8	16	17	7	22	22	25	22	
	Totaal	22	51	24	29	74	82	74	77	88	90	114	30
Diefstal met list	Kwart 1		3	2	1	1	4	2			1	1	1
	Kwart 2		1	9	4	4	3	1	2		2	2	
	Kwart 3	1	1	2	1		3	2	2	2	1		
	Kwart 4	1	2	2	2	4	2	1		2	1	3	
	Totaal	2	7	15	8	9	12	6	4	4	5	6	1
Metaaldiefstal	Kwart 1		3	12	4	4		2	1	1	2		2
	Kwart 2		3	15	8	5	1	1		2		3	
	Kwart 3	1	6	4	5		1		3	5		2	
	Kwart 4		4	4	2	3	6	2	1		2	1	
	Totaal	1	16	35	19	12	8	5	5	8	4	6	2



Werfdiefstal	Kwart 1	1	10	9	3	10	11	5	1	1	5	3	3
	Kwart 2	4	5	5	15	2	5	4	1	1	6	6	
	Kwart 3	6	5	2	7	2	6	4	4	2		6	
	Kwart 4		3	4	8	1	11	1	3		3	2	
	Totaal	11	23	20	33	15	33	14	9	4	14	17	3
Home-invasie	Kwart 1			1									
	Kwart 2								1				
	Kwart 4				1								
	Totaal			1	1				1				
Dierendiefstal	Kwart 1	2	1	3			2			3	3		
	Kwart 2		3	1	2	1		1				1	
	Kwart 3	3	3	1				1				1	
	Kwart 4	4	2	3	1		1		1				
	Totaal	9	9	8	3	1	3	2	1	3	3	2	
Ladingdiefstal	Kwart 1							1					
	Totaal							1					



ICT-criminaliteit

		2000	2014	2015	2016	2017	2018	2019	2020	2021	2022	2023	2024
Betaalkaartfraude	Kwart 1	1		1	3			9	3	1		3	1
	Kwart 2			2		1	2	1	2		1	2	
	Kwart 3		1	3		2	1	1		2	4	1	
	Kwart 4		2	1		1	2	3		3	4	2	
Totaal		1	3	7	3	4	5	14	5	6	9	8	1
Phishing	Kwart 1						2	10	3	15	12	8	8
	Kwart 2					2	3	2	7	11	7	6	
	Kwart 3				1	6	2	5	19	7	14		
	Kwart 4			1		4	1	22	29	11	13		
Totaal				1	3	15	15	37	74	37	41		8
Ransomware	Kwart 1								1				
	Kwart 3						1						
	Kwart 4						1						
Totaal							2		1				
Shouldersurfing	Kwart 1											1	
	Kwart 2						1						
	Kwart 3				1								
Totaal					1	1						1	
Skimming	Kwart 1							1	1	1			1
	Kwart 4										1		
Totaal								1	1	1	1		1



CF Andere

		2000	2014	2015	2016	2017	2018	2019	2020	2021	2022	2023	2024
Geweld tegen beroepen van algemeen belang	Kwart 1	1	1	1	2	2	8	2		1	2	3	3
	Kwart 2		1	3	5	4	4	1	2	3	5	5	
	Kwart 3	1	2	5	4	2	4	4	3	2	8	5	
	Kwart 4	1		6	1	2	2	1	2	3	8	8	
Totaal		3	4	15	12	10	18	8	7	9	23	21	3
Groepsverkrachting	Kwart 1		1				1						
	Kwart 2							1					
	Kwart 3	1											
	Kwart 4								1				
Totaal		1	1				1	1	1				
Graffiti	Kwart 1		9	2	3			2	1	3	6	5	3
	Kwart 2		1		2	4		1	2	3		2	
	Kwart 3		6	1		4	2	1	2	2	1	5	
	Kwart 4		7	3		3	1	1	2	2	2	2	
Totaal			23	6	5	11	3	5	7	10	9	14	3
Beschadiging van auto	Kwart 1		38	28	40	33	41	23	23	25	22	17	21
	Kwart 2		22	25	27	39	25	27	26	26	28	31	
	Kwart 3	1	24	34	57	31	29	29	38	37	20	25	
	Kwart 4	2	27	36	35	30	26	23	16	24	19	32	
Totaal		3	111	123	159	133	121	102	103	112	89	105	21
Steekpartij	Kwart 2							1					
	Kwart 3					1							
	Totaal					1		1					



FE Intrafamiliaal geweld (IFG)

		2000	2014	2015	2016	2017	2018	2019	2020	2021	2022	2023	2024
IFG: fysiek, binnen het koppel	Kwart 1	3	12	20	20	19	20	23	19	13	17	27	13
	Kwart 2	9	22	24	36	18	14	17	18	19	27	23	
	Kwart 3	2	22	25	23	24	7	13	17	14	31	22	
	Kwart 4	1	33	37	27	20	8	17	6	21	20	21	
	Totaal	15	89	106	106	81	49	70	60	67	95	93	13
IFG: fysiek, tegen afstammelingen	Kwart 1	1	2	1		1	2		3		1	4	4
	Kwart 2		1	2	3	4	4	2	3	4	2	1	
	Kwart 3		3	1	1	3	1	4	3	1	4	2	
	Kwart 4		4	3	2	4	1	1		2	3	1	
	Totaal	1	10	7	6	12	8	7	9	7	10	8	4
IFG: fysiek, tegen andere leden	Kwart 1	13	1	7	5	6	3	2	5	2	2	1	2
	Kwart 2	8	5	4	6	7	3	3	7	8	4	2	
	Kwart 3	13	6	5	2	4	3	4	8	4	6	5	
	Kwart 4	10	6	5	4	5	4	4	6	1	4	2	
	Totaal	44	18	21	17	22	13	13	26	15	16	10	2
IFG: seksueel, binnen het koppel	Kwart 1			1			1		2	1			1
	Kwart 2								1				
	Kwart 3							1	1		1	1	
	Kwart 4							1		2			
	Totaal			1			1	2	4	3	1	1	1
IFG: seksueel, tegen afstammelingen	Kwart 1	1			2		1		2				
	Kwart 2	1	1		1								
	Kwart 3							1	1				
	Kwart 4	1	1		1			1		1			
	Totaal	3	2		4		1	2	3	1			



IFG: seksueel, tegen andere leden	Kwart 1							1				
	Kwart 3									1	1	
	Totaal							1		1	1	
IFG: psychisch, binnen het koppel	Kwart 1	18	8	12	21	22	21	7	24	22	18	13
	Kwart 2	32	18	24	22	18	20	17	20	17	29	10
	Kwart 3	32	19	23	13	13	13	7	21	16	42	19
	Kwart 4	30	17	28	29	19	19	16	20	15	37	20
	Totaal	112	62	87	85	72	73	47	85	70	126	62
IFG: psychisch, tegen afstammelingen	Kwart 1					1	2		1	1	1	2
	Kwart 2				1	1				2	4	2
	Kwart 3					1			1	4	4	
	Kwart 4			2					1	2	4	1
	Totaal			2	1	3	2		3	9	13	5
IFG: psychisch, tegen andere leden	Kwart 1					2			2	2	2	1
	Kwart 2		1				1	1	2	2	3	3
	Kwart 3					1		3	3	1		1
	Kwart 4			1	1		1		2	2	2	
	Totaal		1	1	1	3	2	4	9	7	7	5
IFG: economisch, binnen het koppel	Kwart 1			1			2	2	1			
	Kwart 2			1			1		2	1	1	1
	Kwart 3		1	1		1	4	2		2	1	2
	Kwart 4				1			3	1		2	1
	Totaal		1	3	1	1	7	7	4	3	4	4
IFG: economisch, tegen afstammelingen	Kwart 1	2	1					1				
	Kwart 2		1				1					
	Kwart 4	3				1						
	Totaal	5	2			1	1	1				



IFG: economisch, tegen andere leden	Kwart 1	13	1	1		3	4	1	3	1		2	
	Kwart 2	7	1	2	4	1	2				2	2	
	Kwart 3	6	1	1	2	1	2	1			1	3	
	Kwart 4	9	5	2	3	3	2		3	1	1		
	Totaal	35	8	6	9	8	10	2	6	2	4	7	



FE Hormonen en doping

		2000	2014	2015	2016	2017	2018	2019	2020	2021	2022	2023	2024
Humane doping	Kwart 1					2			1		1	1	1
	Kwart 2			2		2				1			
	Kwart 3		1	2	1	1			1			1	
	Kwart 4			1	1	3		2				2	
Totaal			1	5	2	8		2	2	1	1	4	1
Illegale vetmesting	Kwart 2							1					
	Kwart 3					1							
	Totaal				1			1					



FE Drugs

		2000	2014	2015	2016	2017	2018	2019	2020	2021	2022	2023	2024
Verkoop van cocaïne	Kwart 1		1	1	2	4	1		1			5	3
	Kwart 2		1	3			3		2	1		2	
	Kwart 3		2	3	3	4	2		1	3	3		
	Kwart 4		2	3	2	2	1	1	1		1	5	
	Totaal		6	10	7	10	7	1	5	4	4	12	3
Import-export van cocaïne	Kwart 3					1					1		
	Kwart 4								1			1	
	Totaal					1		1		1	1		
Productie van synthetische drugs	Kwart 3		1						1		1		
	Kwart 4										1		
	Totaal		1						1		2		
Import-export van synthetische drugs	Kwart 1			1		1							
	Kwart 2									1			
	Totaal			1		1				1			
Verkoop van synthetische drugs	Kwart 1		1	1	3	1		2	1	2		3	2
	Kwart 2		4	3			3	2	2	4	2	2	
	Kwart 3		3	1		1	3	4	2	1	1	1	
	Kwart 4	1	3	1	1	5	1	4			2	5	
	Totaal	1	11	6	4	7	7	12	5	7	5	11	2
Productie van cannabis (teelt)	Kwart 1					1	1	1		1		1	1
	Kwart 2		1				1		1			2	
	Kwart 3		1	3	2			2	3	2	1		
	Kwart 4			1						2	3		
Totaal		2	4	2	1	2	3	4	5	4	3	1	
Import-export van cannabis in grote hoeve.	Kwart 3						1						
	Totaal						1						



Verkoop van cannabis in grote hoeveelheid	Kwart 1	
	Kwart 2	
	Kwart 3	
	Kwart 4	
Totaal		

			1							2
	1	1				1				
		1	1	1			1			
			2	1						
	1	2	4	2		1	1			2

Import-export van heroïne	Kwart 1	
	Kwart 4	
Totaal		

			1							
						1				
			1			1				

Verkoop-handel van heroïne	Kwart 4	
Totaal		

	1		1							
	1		1							



FE Wapenzwendel

		2000	2014	2015	2016	2017	2018	2019	2020	2021	2022	2023	2024
Handel en productie van vuurwapen	Kwart 1							1		1	1		
	Kwart 2											1	
	Kwart 3				1								
	Kwart 4					3			1				
Totaal					1	3	1	1	1	1	1	1	
Handel en productie van niet-vuurwapen	Kwart 2			1							1		
Totaal				1							1		



FE Mensenhandel

		2000	2014	2015	2016	2017	2018	2019	2020	2021	2022	2023	2024
Mensenhandel - economische uitbuiting	Kwart 1		1										
	Totaal		1										
Mensenhandel - seksuele uitbuiting	Kwart 1			8					2		1	1	
	Kwart 2		1					1					
	Kwart 3				1				1				
	Kwart 4			1						1	1		
	Totaal		1	8	1	1		1	3	1	2	1	



FE Geweld in de publieke ruimte

		2000	2014	2015	2016	2017	2018	2019	2020	2021	2022	2023	2024
Fysiek geweld (openbaar vervoer)	Kwart 1		1								1		
	Kwart 2	1	1			2					3		
	Kwart 3								1		2		
	Kwart 4		1	1					1		1	2	
Totaal		1	3	1		2			2		7	2	
Fysiek geweld (openbare weg)	Kwart 1	2	12	11	14	9	8	10	10	4	6	8	7
	Kwart 2	13	10	9	14	17	13	14	10	11	11	10	
	Kwart 3	9	13	9	19	16	10	13	12	6	16	19	
	Kwart 4	6	12	14	5	10	7	14	8	4	14	12	
Totaal		30	47	43	52	52	38	51	40	25	47	49	7
Fysiek geweld (andere openbare plaats)	Kwart 1				2			1	1				
	Kwart 2	2		1	1					1			
	Kwart 3	1		1	1	1	3	3	1		2	1	
	Kwart 4				3		2					1	
Totaal		3		2	7	1	5	4	2	1	2	2	
Fysiek geweld (publiek toegankelijke plaats)	Kwart 1	7	6	7	17	12	25	7	7	5	7	12	11
	Kwart 2	9	10	18	14	10	20	9	10	4	10	11	
	Kwart 3	9	9	7	14	6	4	10	7	9	15	15	
	Kwart 4	13	12	10	15	13	10	7	6	14	21	17	
Totaal		38	37	42	60	41	59	33	30	32	53	55	11
Seksueel geweld (openbaar vervoer)	Kwart 1				1						1		1
	Kwart 2					1	1	1		1			
	Kwart 3									1			
	Kwart 4			1									
Totaal				2	1	1	1			2	1		1



Seksueel geweld (openbare weg)	Kwart 1	1											
	Kwart 2	1	1	1	1	1	1				2	2	
	Kwart 3	3	4	2	1	3	2	3		3	3		
	Kwart 4		2		2			1	3	4	1		
Totaal	5	7	7	5	6	5	2	7	3	8	7	2	
Seksueel geweld (andere openbare plaats)	Kwart 1												
	Kwart 2		1		1				1		1		
	Kwart 3		2	1	1			3	3	2	1		
	Kwart 4		1		1		1		3		1		
Totaal		4	1	2	1	1	1	3	7	3	3		
Seksueel geweld (publiek toegankelijke plaats)	Kwart 1												
	Kwart 2		1	1	3	6	1		1		1	3	
	Kwart 3		2	1	1	5	2	1	2	1	2	1	
	Kwart 4	1	1		2	2	2	4	2		1	2	
Totaal	1	4	6	7	13	12	9	4	4	4	4	3	
Psychisch geweld (openbaar vervoer)	Kwart 1												
	Kwart 2		1		1				1			1	
	Kwart 3		1				1	1	2	2	1		
	Kwart 4		2		1	1					1		
Totaal		4		1	2	1	2	2	3	2		1	
Psychisch geweld (openbare weg)	Kwart 1	12	9	11	7	10	14	9	6	9	10	16	7
	Kwart 2	12	8	14	5	11	13	7	13	9	7	10	
	Kwart 3	13	9	12	10	11	17	12	21	13	15	14	
	Kwart 4	5	13	5	10	6	10	11	13	11	13	12	
Totaal	42	39	42	32	38	54	39	53	42	45	52	7	



Psychisch geweld (andere openbare plaats)	Kwart 1	3				1	2		1	1		1	6
	Kwart 2	1					2	1	2	2	1	1	
	Kwart 3	2	1			2		2	1	2			
	Kwart 4		1	2	3	1	2				4	3	
Totaal		6	2	2	3	4	6	3	4	5	5	5	6
Psychisch geweld (publiek toegankelijke plaats)	Kwart 1	5	8	7	6	9	11	8	6	10	6	9	9
	Kwart 2	4	12	6	8	6	8	8	8	6	5	10	
	Kwart 3	5	4	6	7	11	11	3	8	12	10	13	
	Kwart 4	1	5	7	6	12	14	9	11	9	10	10	
Totaal		15	29	26	27	38	44	28	33	37	31	42	9
Diefstal gewapenderhand (openbaar vervoer)	Kwart 4								1				
Totaal									1				
Diefstal gewapenderhand (openbare weg)	Kwart 1	2	1	1							1		
	Kwart 3	1	2				1	1				1	
	Kwart 4		1										
Totaal		3	4	1			1	1			1	1	
Diefstal gewapenderhand (andere openbare plaats)	Kwart 3						1						
Totaal							1						
Diefstal gewapenderhand (publiek toegank. plaats)	Kwart 1	1			1	1	1	1				1	
	Kwart 2				1			2					
	Kwart 3	1	1	1							1		
	Kwart 4	1				1	1		1				
Totaal		3	1	1	2	2	2	3	1		1	1	
Diefstal geweld zonder wapen (openbaar vervoer)	Kwart 1								1				
	Kwart 2			1		1							
	Kwart 3					1	1						
Totaal				1		1	1	1	1				



Diefstal geweld zonder wapen (openbare weg)	Kwart 1	1	1	1	1	2	1	1	3			
	Kwart 2	2	2	1				2				
	Kwart 3	4	2	1	1	2	1					
	Kwart 4	1	2	2	1		1	1	4			
Totaal	8	5	5	3	2	3	2	2	1	6	3	
Diefstal geweld zonder wapen (and. openb. plaats)	Kwart 2							1	1			
	Kwart 3								1			
	Totaal							1	2			
Diefstal geweld zonder wapen (pub. toegank. pl.)	Kwart 1	2	2	1	2	4	3		1	1		
	Kwart 2	1	3		1	2	1		1			
	Kwart 3		1		2		1		3	2		
	Kwart 4	2		1	2	1	2	1		2		
Totaal	5	6	2	2	6	2	7	4	1	3	6	1



FE Andere

		2000	2014	2015	2016	2017	2018	2019	2020	2021	2022	2023	2024
Nepagenten	Kwart 2											1	
	Kwart 3							1			1		
	Kwart 4											1	
	Totaal							1			1	2	
Terrorisme, extremisme en radicalisme	Kwart 1									1			
	Kwart 3					1			1				
	Kwart 4		1	1						1			
	Totaal		1	1			1		1	2			
Cyberbelaging	Kwart 1	5	1			1	4	1	4	4	2	3	
	Kwart 2	2			1				4	1	5	4	
	Kwart 3	3	1	1		1	4	3	1			4	
	Kwart 4		1	2	1	2	2	3	2	2	4	3	
	Totaal	10	3	3	2	4	10	7	11	7	11	14	
Identiteitsfraude	Kwart 1	1	2	2	2	1	3	5	2	9	9	10	10
	Kwart 2		3	2	3	3	8	2	10	6	10	10	
	Kwart 3		2	2	1	3	4	3	8	6	8	7	
	Kwart 4	1	2	2	2	2	3	4	5	11	8	12	
	Totaal	2	9	8	8	9	18	14	25	32	35	39	10



REGIO RHODE & SCHELDE

2023

CF Diefstal vervoermiddel

	Jan	Feb	Maa	Apr	Mei	Jun	Jul	Aug	Sep	Okt	Nov	Dec	Totaal
Autodiefstal	1	1	1	2		2		2	1			3	13
Motodiefstal					1	1		1					3
Bromfietsdiefstal	1	2						4			1	1	9
Fietsdiefstal	6	2	12	7	13	12	10	14	8	2	8	9	103

CF Inbraak

	Jan	Feb	Maa	Apr	Mei	Jun	Jul	Aug	Sep	Okt	Nov	Dec	Totaal
Woninginbraak	33	31	17	8	11	18	23	21	15	23	31	33	264
Inbraak in bedrijf of handelszaak	2	1		1		2		1	1	1	3	1	13
Inbraak in openbare of overheidsinstelling	2	3	1	1	6	2	3	1	3	1	3		26
Inbraak in gebouw (totaal)	37	35	18	10	17	22	26	23	19	25	37	33	302

CF Diefstal andere

	Jan	Feb	Maa	Apr	Mei	Jun	Jul	Aug	Sep	Okt	Nov	Dec	Totaal
Diefstal gewapenderhand	1								1				2
Diefstal met geweld zonder wapen	1	1			7	5	3	1	2	3	5	1	29
Diefstal uit of aan voertuig	18	8	9	14	15	18	3	19	3	10	6	5	128
Diefstal van wapens en explosieven		1		1	1						1		4
Handtasroof					1								1
Grijpdiefstal		1			1				1				3
Zakkenrollerij	4	1						1					6
Winkeldiefstal	14	15	6	13	7	12	15	3	7	9	6	7	114
Diefstal met list		1				2				2	1		6
Metaaldiefstal						3		2			1		6
Werfdiefstal	1	2		2		4	2	3	1	2			17
Dierendiefstal					1			1					2



ICT-criminaliteit

	Jan	Feb	Maa	Apr	Mei	Jun	Jul	Aug	Sep	Okt	Nov	Dec	Totaal
Betaalkaartfraude		1	2	1		1		1		1		1	8
Phishing	3	2	3	2	4		5	2	7	6	3	4	41
Shouldersurfing		1											1

CF Andere

	Jan	Feb	Maa	Apr	Mei	Jun	Jul	Aug	Sep	Okt	Nov	Dec	Totaal
Geweld tegen beroepen van algemeen belang		3		1	1	3		4	1	1	4	3	21
Graffiti	5				2		1	1	3	1		1	14
Beschadiging van auto	6	3	8	9	7	15	8	7	10	10	11	11	105

FE Intrafamiliaal geweld (IFG)

	Jan	Feb	Maa	Apr	Mei	Jun	Jul	Aug	Sep	Okt	Nov	Dec	Totaal
IFG: fysiek, binnen het koppel	6	9	12	3	10	10	10	6	6	6	8	7	93
IFG: fysiek, tegen afstammelingen		2	2	1			2				1		8
IFG: fysiek, tegen andere leden		1				2	1	2	2		1	1	10
IFG: seksueel, binnen het koppel							1						1
IFG: seksueel, tegen andere leden								1					1
IFG: psychisch, binnen het koppel	3	6	4	3	4	3	3	3	13	10	5	5	62
IFG: psychisch, tegen afstammelingen		2			1	1					1		5
IFG: psychisch, tegen andere leden		1			3		1						5
IFG: economisch, binnen het koppel				1			1		1			1	4
IFG: economisch, tegen andere leden		2			1	1	2		1				7

FE Hormonen en doping

	Jan	Sep	Okt	Nov	Totaal
Humane doping	1	1	1	1	4



FE Drugs

	Jan	Feb	Maa	Apr	Mei	Jun	Aug	Okt	Nov	Dec	Totaal
Verkoop van cocaïne	4		1	1	1			1	2	2	12
Import-export van cocaïne									1		1
Verkoop van synthetische drugs	2		1		1	1	1	1	1	3	11
Productie van cannabis (teelt)		1				2					3

FE Wapenzwendel

	Mei	Totaal
Handel en productie van vuurwapen	1	1

FE Mensenhandel

	Feb	Totaal
Mensenhandel - seksuele uitbuiting	1	1

FE Geweld in de publieke ruimte

	Jan	Feb	Maa	Apr	Mei	Jun	Jul	Aug	Sep	Okt	Nov	Dec	Totaal
Fysiek geweld (openbaar vervoer)											2		2
Fysiek geweld (openbare weg)	3	4	1	3	2	5	6	7	6	4	3	5	49
Fysiek geweld (andere openbare plaats)									1			1	2
Fysiek geweld (publiek toegankelijke plaats)	4	7	1	1	6	4	1	10	4	5	6	6	55
Seksueel geweld (openbare weg)	1	1		2	1		1			1			7
Seksueel geweld (andere openbare plaats)				1					1	1			3
Seksueel geweld (publiek toegankelijke plaats)			1	1			2						4
Psychisch geweld (openbare weg)	5	8	3	4	4	2	5	4	5	5	4	3	52
Psychisch geweld (andere openbare plaats)			1			1				2		1	5
Psychisch geweld (publiek toegankelijke plaats)	5	2	2		6	4	3	4	6	3	3	4	42
Diefstal gewapenderhand (openbare weg)									1				1
Diefstal gewapenderhand (publiek toegank. plaats)	1												1
Diefstal geweld zonder wapen (openbare weg)					1	1				2	2		6
Diefstal geweld zonder wapen (and. openb. plaats)					1		1						2
Diefstal geweld zonder wapen (pub. toegank. pl.)	1				1		1		1		1	1	6

**FE Andere**

	Jan	Feb	Maa	Apr	Mei	Jun	Jul	Aug	Sep	Okt	Nov	Dec	Totaal
Nepagenten						1						1	2
Cyberbelaging			3	3	1			1	3	1	1	1	14
Identiteitsfraude	7	2	1	3	4	3	3	2	2	3	4	5	39



2024

CF Diefstal vervoermiddel

	Jan	Feb	Maa	Totaal
Autodiefstal	1			1
Fietsdiefstal	3	8	5	16

CF Inbraak

	Jan	Feb	Maa	Totaal
Woninginbraak	24	19	21	64
Inbraak in bedrijf of handelszaak	3	1		4
Inbraak in openbare of overheidsinstelling	1			1
Inbraak in gebouw (totaal)	27	20	21	68

CF Diefstal andere

	Jan	Feb	Maa	Totaal
Diefstal met geweld zonder wapen	2	1	3	6
Diefstal uit of aan voertuig	2	5	3	10
Grijpdiefstal	1			1
Zakkenrollerij	1		1	2
Winkeldiefstal	7	11	12	30
Diefstal met list		1		1
Metaaldiefstal	1		1	2
Werfdiefstal	1	1	1	3

ICT-criminaliteit

	Jan	Feb	Maa	Totaal
Betaalkaartfraude	1			1
Phishing	3	3	2	8
Skimming	1			1



CF Andere

	Jan	Feb	Maa	Totaal
Geweld tegen beroepen van algemeen belang	1	1	1	3
Graffiti	3			3
Beschadiging van auto	12	6	3	21

FE Intrafamiliaal geweld (IFG)

	Jan	Feb	Maa	Totaal
IFG: fysiek, binnen het koppel	3	6	4	13
IFG: fysiek, tegen afstammelingen	1	2	1	4
IFG: fysiek, tegen andere leden	1	1		2
IFG: seksueel, binnen het koppel			1	1
IFG: psychisch, binnen het koppel	4	5	4	13
IFG: psychisch, tegen afstammelingen		2		2
IFG: psychisch, tegen andere leden	1			1
IFG: economisch, binnen het koppel	1			1

FE Hormonen en doping

	Jan	Totaal
Humane doping	1	1

FE Drugs

	Jan	Feb	Maa	Totaal
Verkoop van cocaïne	2	1		3
Verkoop van synthetische drugs	1	1		2
Productie van cannabis (teelt)			1	1
Verkoop van cannabis in grote hoeveelheid	2			2



FE Geweld in de publieke ruimte

	Jan	Feb	Maa	Totaal
Fysiek geweld (openbare weg)	1	3	3	7
Fysiek geweld (publiek toegankelijke plaats)	4	2	5	11
Seksueel geweld (openbaar vervoer)		1		1
Seksueel geweld (openbare weg)		2		2
Seksueel geweld (publiek toegankelijke plaats)	2		1	3
Psychisch geweld (openbaar vervoer)	1			1
Psychisch geweld (openbare weg)	2	3	2	7
Psychisch geweld (andere openbare plaats)	1	1	4	6
Psychisch geweld (publiek toegankelijke plaats)	3	2	4	9
Diefstal geweld zonder wapen (openbare weg)	2		1	3
Diefstal geweld zonder wapen (pub. toegank. pl.)		1		1

FE Andere

	Jan	Feb	Maa	Totaal
Identiteitsfraude	3	6	1	10

POLITIËLE CRIMINALITEITSSTATISTIEKEN

PLEEGPLAATS: POLITIEZONE

REGIO RHODE & SCHELDE

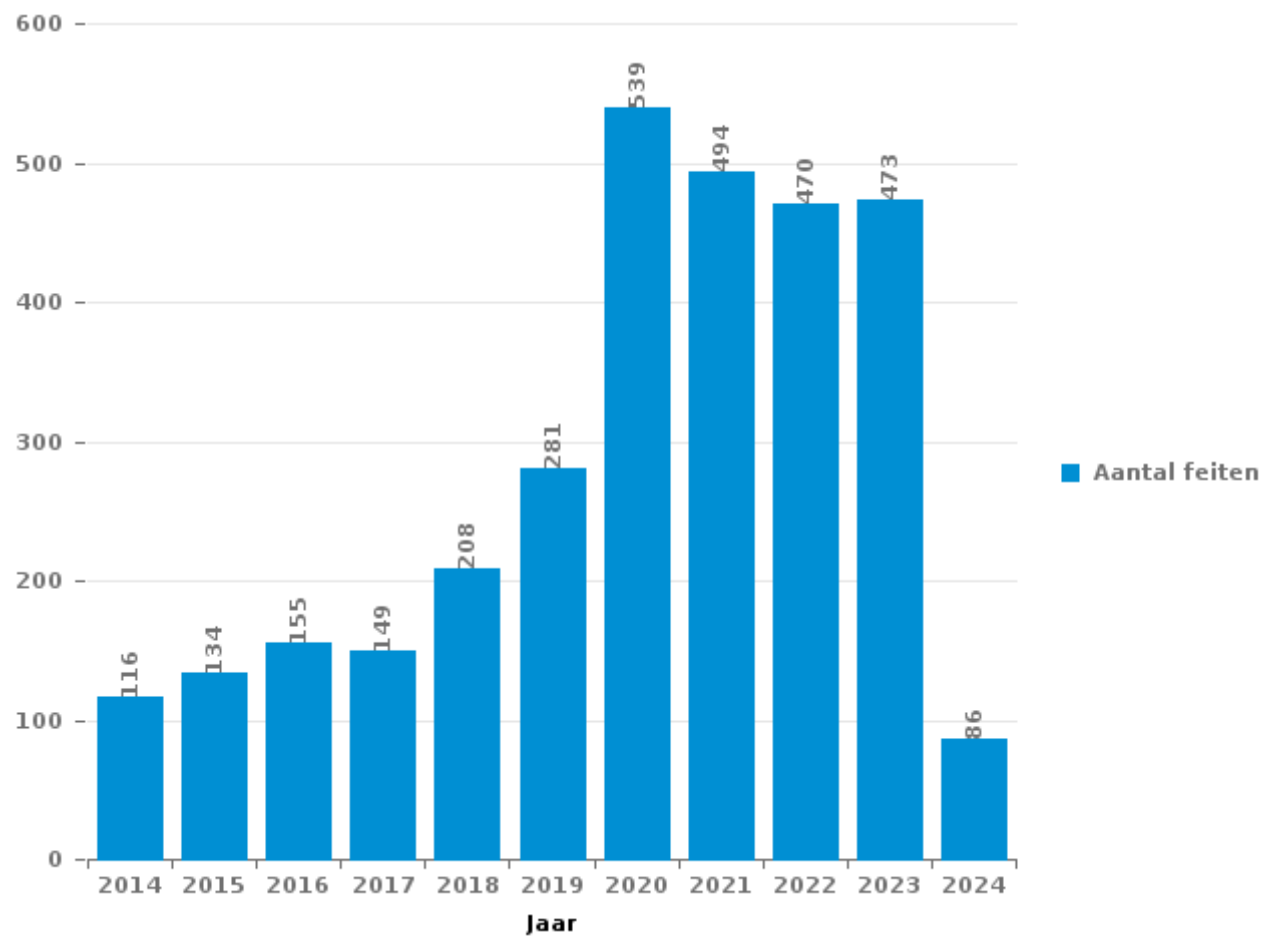
DEEL III : ICT



REGIO RHODE & SCHELDE

Totaal aantal misdrijven met een ICT/online element sinds 2014

(deze cijfers kunnen een onderschatting zijn, dit afhankelijk van vattingspraktijken en technische beperkingen)





ICT/online-crime in strikte zin

Inbreuken (exhaustief)

	2014	2015	2016	2017	2018	2019	2020	2021	2022	2023	2024
Informaticacriminaliteit: Hacking:	10	15	22	15	20	15	30	19	23	21	6
Informaticacriminaliteit: Informaticabedrog:	27	32	18	19	52	73	163	166	180	139	23
Informaticacriminaliteit: Sabotage:	1	2	7	1		1		2	1		1
Informaticacriminaliteit: Valsheid in informatica:	3	5	2	6	5	6	13	25	17	48	5
Sociaal strafwetboek: Misd. tegen openbare trouw in sociaal strafrecht: Valsheid in informatica							2			1	
Totaal:	41	54	49	41	77	95	208	212	221	209	35

Criminele figuren (apart bekijken - niet optellen met iets anders - risico op dubbeltelling!)

	2014	2015	2016	2017	2018	2019	2020	2021	2022	2023	2024
Betaalkaartfraude	3	7	3	4	5	14	5	6	9	8	1
Phishing			1	3	15	15	37	74	37	41	8
Ransomware					2		1				
Shouldersurfing				1	1					1	
Skimming						1	1	1	1		1



ICT/online-crime in ruime zin

Inbreuken (enkel als feitcode bestaat)

	2014	2015	2016	2017	2018	2019	2020	2021	2022	2023	2024
Bedrog: Oplichting: Internetfraude	70	76	101	102	111	172	318	273	234	256	49
Misd. tegen andere morele waarden en gevoelens: Cyberlokking (lokken van minderjarige via ICT):			1				1	1			
Misd. tegen de veiligheid van de staat: Terrorisme: Verspreiden boodschap die aanzet tot terrorisme		1									
Zedenmisdrijven: Grooming (contact via ICT met minderjarige < 16 j):				1	1	2	2	1			
Zedenmisdrijven: Kinderpornografie: Toegang kinderporno via technologie						2		1			
Zedenmisdrijven: Voyeurisme: Verspreiding opname naaktheid of intimiteit				1	3	1	4	3	4		
Totaal:	70	77	102	104	115	177	325	279	238	256	49

Criminele figuren (apart bekijken - niet optellen met iets anders - risico op dubbeltelling!)

	2014	2015	2016	2017	2018	2019	2020	2021	2022	2023
Cyberbelaging	3	3	2	4	10	7	11	7	11	14

POLITIËLE CRIMINALITEITSSTATISTIEKEN

PLEEGPLAATS: POLITIEZONE

REGIO RHODE & SCHELDE

DEEL IV : BESTEMMING PLAATS



REGIO RHODE & SCHELDE

Diefstal en afpersing

	2000	2014	2015	2016	2017	2018	2019	2020	2021	2022	2023	2024
Woning: huis	240	391	266	288	259	321	221	190	178	229	265	56
Openbare weg	217	168	116	170	92	144	100	80	74	93	132	17
Winkel	97	107	66	61	108	114	105	101	128	117	135	37
Woning: onbepaald	25	113	93	82	51	75	42	25	23	32	41	5
Woning: oprit	55	68	51	76	49	68	36	22	18	26	49	2
Onbekend	48	32	26	32	38	21	21	25	28	32	36	7
Woning: appartement	13	43	27	27	35	24	36	34	32	27	32	14
Woning: aanhorigheid	27	49	38	37	33	39	18	22	30	22	21	3
Parking	31	28	29	17	30	21	32	29	23	28	27	2
Bedrijf	44	59	44	30	16	20	26	12	3	16	7	5
Onderwijsinstelling	28	32	26	40	22	15	11	5	15	15	19	4
Horeca	38	28	27	27	30	13	12	12	9	12	13	
Fietsenstandplaats	22	21	16	17	16	26	20	13	18	19	27	5
Werf	11	23	20	33	15	34	14	9	4	14	17	3
Andere	9	28	26	26	19	21	9	8	8	13	23	5
Recreatie en cultuur	16	19	30	28	16	12	17	5	10	15	9	2
Spoorwegstation / busstation / metrostation	19	24	15	11	23	27	20	6	11	11	9	2
Openbare dienst	20	22	13	8	11	13	10	12	14	7	8	4
Woning: garage	19	11	7	12	8	28	20	5	11	14	7	
Rusthuis	3	7	5	12	9	9	28	9	8	5	8	3
Terrein	15	7	10	11	11	11	3	6	11	9	10	2
Sportinfrastructuur	12	8	12	10	4	8	8	3	4	11	16	1
Ziekenhuis	9	7	23	11	10	4	5	4	2	3	6	1
Begraafplaats	8	6	7	3	7	2	3	7	29	4	4	1
Benzinestation	5	3	4	8	5	8	9	6	5	5	4	
Woning: andere	5	10	3	6	11	8	5	5	1	2	2	1
Dienst	1	6	6	5	8	1	4	2	3	6	2	
Bank / financiële instelling	3	4	4	6	2	7	3	2	1	2	3	
Bushalte / tramhalte	6	6	1	3	3	5	2	1	3	3	3	
Religieus gebouw	5	3	7	3	2	9			2		1	
Vervoermiddel: auto	4	1		4	2	4	1	3	2	3	3	1
Stadion	6	4	7	2	4	1	2		1			
Dokter / tandarts / apotheker	1		5	4	2	1	9	2	1	1		
Vervoermiddel: autobus / autocar		7	1	2	2	1	1	1	2	1	2	
Bestuurlijk gebouw	2	1	2		1	2		3			7	1
Vervoermiddel: andere	2	4	1	1	1	1				4	1	
Vervoermiddel: vrachtwagen	3	1	4	2		1		3				
Luchthaven	2	3	3	1								
Vervoermiddel: trein / tram / metrotrein	1	2	1				1	1	1			
Bankautomaat	1				1				1	1	1	
Waterlopen en zeeën	1	1		1	1						1	
Totaal	1.074	1.357	1.042	1.117	957	1.119	854	673	714	802	951	184



REGIO RHODE & SCHELDE

Beschadigen van eigendom

	2000	2014	2015	2016	2017	2018	2019	2020	2021	2022	2023	2024
Openbare weg	133	134	125	133	107	102	91	84	86	85	81	17
Woning: hoofdverblijf	75	58	49	55	49	52	41	35	48	48	54	16
Parking	17	22	25	38	28	32	22	22	24	19	24	4
Terrein	28	19	16	11	17	14	14	15	5	7	13	2
Woning: oprit	26	13	12	19	15	17	10	11	13	12	9	3
Woning: onbepaald	20	22	21	18	18	6	9	13	7	14	6	1
Woning: tuin	11	17	20	4	9	10	10	10	8	11	10	5
Onbekend	13	2	8	11	8	6	8	12	28	8	13	4
Ziekenhuis	1	4	1	9	9	11	8	8	10	7	12	5
Recreatie en cultuur	9	6	7	12	2	9	6	7	2	6	4	1
Bedrijf	8	10	9	5	6	6	4	2	3	2	6	
Onderwijsinstelling	5	5	7	3	4	4	5	2	10	3	6	1
Woning: aanhorigheid	10	6	7	5	8	5	1	1	3	5	2	1
Andere	4	4	4	3	2	6	8	3	5	6	6	1
Horeca	5	8	10	6	2	4	2		2	3	4	
Openbare dienst	3	2	1	2	4	6	5	3	2	5	5	1
Winkel	5	6	5	2	1	1		4	3	4	5	
Woning: garage	6	3	4	5	2	2	2	3	1	2	2	
Sportinfrastructuur	5	3	1	2		3	5	7	2	1	1	
Begraafplaats	1	2	2	2	2	1	2		1	5	1	
Werf	1	7	1	4	3	1				1		
Fietsenstandplaats	2			2	2		1	3	1	2	4	
Vervoermiddel: auto	6	1	1	1			1	2	2	1	2	
Bestuurlijk gebouw	1	1	1			1	2	1	1	7	1	
Religieus gebouw	2	2	2	4	1	1		1	1	1		1
Benzinestation		3	1		2	1	2	3	1		1	
Dienst		2	3	3		1	1	1	1	1		
Woning: tweede verblijf	2		1	1	2	1		3		2	1	
Spoorwegstation / busstation / metrostation	2	3			1	1		1		1	1	
Politiebureau		1	2	1		1	1			1	2	
Rusthuis							3	1	2	1	2	
Bank / financiële instelling	1	1	1	2				1		1		
Vervoermiddel: andere		1		2			1	1				
Waterlopen en zeeën	2		1					1				
Bushalte / tramhalte		1		1				1				
Dokter / tandarts / apotheker			1		1	1						
Luchthaven		3										
Stadion	1		1						1			
Militaire installatie									1			
Vervoermiddel: trein / tram / metrotrein				1								
Totaal	405	372	350	367	305	306	265	262	274	272	278	63



REGIO RHODE & SCHELDE

Misdrijven tegen de lichamelijke integriteit

	2000	2014	2015	2016	2017	2018	2019	2020	2021	2022	2023	2024
Woning	81	144	149	141	130	93	103	105	102	143	142	29
Openbare weg	36	63	59	82	62	54	62	49	36	61	66	7
Horeca	21	20	13	29	17	10	6	2	4	9	11	4
Ziekenhuis	1	4	11	10	9	22	6	7	15	24	24	2
Onbekend	8	11	6	8	5	3	4	4	19	13	6	2
Recreatie en cultuur	5	1	8	5	7	10	9	2	1	6	4	2
Woning: oprit	2	1	8	5	5	5	5	5	7	9	3	1
Onderwijsinstelling	2	3	4	4	9	5	1	2	7	3	9	1
Openbare dienst	1	2	4	6	7	1	8	8	4	2	4	1
Parking	1	3	6	4	5	5	3	3	1	3	4	1
Terrein	3		3	6	3	7	1	3	2		2	
Bedrijf	7		5	2	1	2	3	4	2		1	2
Winkel	2		2		4	1		5	5	3	7	
Sportinfrastructuur	2	1	1	3	1	7	2	1	3	3	4	
Woning: tuin	2		3	1	2	2	3			4	1	
Andere	1		1	1	3	3	4				3	1
Stadion	4	1	4	2	1	1	1	1			1	
Dienst				1		2		2		2	1	1
Vervoermiddel: andere	1	1		2	2	1		1			1	
Benzinestation				1		1	1	2		1	2	
Spoorwegstation / busstation / metrostation		1	2		1					4		
Rusthuis					1		1	2	1	1		
Bushalte / tramhalte		2						1		2		
Vervoermiddel: trein / tram / metrotrein										4	1	
Politiebureau							2				2	
Bank / financiële instelling				1					1			
Bestuurlijk gebouw								1		1		
Religieus gebouw		1			1							
Vervoermiddel: autobus / autocar	1									1		
Dokter / tandarts / apotheker				1								
Militaire installatie											1	
Ontuchthuis			1									
Totaal	181	259	290	315	276	235	225	210	210	299	300	54

POLITIËLE CRIMINALITEITSSTATISTIEKEN

PLEEGPLAATS: POLITIEZONE

REGIO RHODE & SCHELDE

DEEL V : POLITIEZONE VS TYPOLOGIE



GEREGISTREERDE CRIMINALITEIT: POLITIEZONE vs TYPOLOGIE

Typologie van de zone: Categorie 3

Politiezone
BALEN - DESSEL - MOL
DEMERDAL - DSZ
GAVERS
HEKLA
LOKEREN
MEETJESLAND CENTRUM
MINOS
POLICE ANS - ST-NICOLAS
POLICE BORAINÉ
POLICE DE SERAING - NEUPRE
POLICE LOCALE DE WATERLOO
POLICE LOCALE MARIEMONT
POLICE LOCALE VILLE ATH
POLICE LOCALE WAVRE
POLITIE REGIO TURNHOUT
POLITIEZONE AARSCHOT
POLITIEZONE NOORD
PZ BRASSCHAAT
PZ BREDENE/DE HAAN
PZ CARMA
PZ DAMME/KNOKKE-HEIST
PZ DEINZE/ZULTE/LIEVEGEM
PZ DENDERMONDE
PZ DILBEEK
PZ GEEL/LAAKDAL/MEERHOUT
PZ GINGELOM/NIEUWERKERKEN/SINT-TRUIDEN



GEREGISTREERDE CRIMINALITEIT: POLITIEZONE vs TYPOLOGIE

Politiezone
PZ GRIMBERGEN
PZ LIER
PZ RONSE
PZ SCHOTEN
PZ ZAVENTEM
PZ ZENNEVALLEI
REGIO RHODE & SCHELDE
TONGEREN - HERSTAPPE
VILVOORDE - MACHELEN
VLAAMSE ARDENNEN
WOKRA
ZONE DE BRAINE-L'ALLEUD
ZONE DE POLICE DE MOUSCRON
ZONE DES TRIEUX
ZONE NETELAND
ZONE NIVELLES - GENAPPE
ZONE RODE
ZP AISEAU-PRESLES/CHATELET/FARCIENNES
ZP AWANS/GRACE-HOLLOGNE
ZP BEYNE-FLERON-SOUMAGNE
ZP FLEMALLE
ZP HERSTAL
ZP HUY



GEREGISTREERDE CRIMINALITEIT: POLITIEZONE vs TYPOLOGIE

Typologie van de zone: Categorie 3

Criminele figuur / Fenomeen	Niveau	% 2020 - 2021	% 2021 - 2022	% 2022 - 2023
Autodiefstal	POLITIEZONE	0,0%	-18,2%	44,4%
	TYPOLOGIE	-8,1%	8,3%	16,0%
Motodiefstal	POLITIEZONE	-100,0%	/	200,0%
	TYPOLOGIE	5,0%	-2,4%	20,2%
Carjacking	POLITIEZONE	-50,0%	-100,0%	/
	TYPOLOGIE	-12,5%	35,7%	-14,0%
Homejacking	POLITIEZONE	/	/	/
	TYPOLOGIE	112,5%	-11,8%	6,7%
Garagediefstal	POLITIEZONE	/	/	-100,0%
	TYPOLOGIE	26,2%	-15,6%	21,5%
Bromfietsdiefstal	POLITIEZONE	-60,0%	0,0%	125,0%
	TYPOLOGIE	13,3%	19,2%	13,2%
Fietsdiefstal	POLITIEZONE	69,4%	-1,0%	-1,0%
	TYPOLOGIE	7,7%	12,6%	1,4%
Woninginbraak	POLITIEZONE	-1,6%	29,6%	9,5%
	TYPOLOGIE	2,6%	12,5%	-2,5%
Inbraak in bedrijf of handelszaak	POLITIEZONE	-16,7%	10,0%	-40,9%
	TYPOLOGIE	-8,6%	-1,7%	13,7%
Inbraak in openbare of overheidsinstelling	POLITIEZONE	7,1%	20,0%	44,4%
	TYPOLOGIE	-19,3%	-5,1%	19,2%
Ramkraak	POLITIEZONE	/	/	/
	TYPOLOGIE	-55,6%	25,0%	120,0%



GEREGISTREERDE CRIMINALITEIT: POLITIEZONE vs TYPOLOGIE

Criminele figuur / Fenomeen	Niveau	% 2020 - 2021	% 2021 - 2022	% 2022 - 2023
Inbraak in gebouw (totaal)	POLITIEZONE	-3,1%	28,9%	7,5%
	TYPOLGIE	-0,5%	9,6%	0,5%
Diefstal gewapenderhand	POLITIEZONE	-75,0%	200,0%	-33,3%
	TYPOLGIE	-4,3%	-4,0%	5,2%
Diefstal met geweld zonder wapen	POLITIEZONE	-47,6%	90,9%	38,1%
	TYPOLGIE	-3,8%	26,0%	-1,4%
Diefstal uit of aan voertuig	POLITIEZONE	-28,6%	52,0%	68,4%
	TYPOLGIE	5,7%	11,4%	-10,3%
Sacjacking uit auto	POLITIEZONE	/	/	/
	TYPOLGIE	100,0%	300,0%	-62,5%
Diefstal van wapens en explosieven	POLITIEZONE	50,0%	33,3%	0,0%
	TYPOLGIE	14,5%	6,9%	-3,0%
Steaming	POLITIEZONE	/	/	/
	TYPOLGIE	-46,7%	125,0%	83,3%
Handtasroof	POLITIEZONE	/	-100,0%	/
	TYPOLGIE	-25,0%	25,6%	-12,2%
Grijpdiefstal	POLITIEZONE	100,0%	0,0%	-25,0%
	TYPOLGIE	-2,4%	12,2%	0,7%
Zakkenrollerij	POLITIEZONE	-18,2%	77,8%	-62,5%
	TYPOLGIE	-2,1%	25,7%	-6,3%
Winkeldiefstal	POLITIEZONE	14,3%	2,3%	26,7%
	TYPOLGIE	15,7%	14,0%	1,6%
Diefstal met list	POLITIEZONE	0,0%	25,0%	20,0%
	TYPOLGIE	22,0%	7,2%	6,1%



GEREGISTREERDE CRIMINALITEIT: POLITIEZONE vs TYPOLOGIE

Criminele figuur / Fenomeen	Niveau	% 2020 - 2021	% 2021 - 2022	% 2022 - 2023
Metaaldiefstal	POLITIEZONE	60,0%	-50,0%	50,0%
	TYPOLGIE	36,5%	35,6%	-8,7%
Werfdiefstal	POLITIEZONE	-55,6%	250,0%	21,4%
	TYPOLGIE	-1,6%	22,4%	-14,5%
Home-invasion	POLITIEZONE	/	-100,0%	/
	TYPOLGIE	45,8%	-28,6%	12,0%
Dierendiefstal	POLITIEZONE	200,0%	0,0%	-33,3%
	TYPOLGIE	26,5%	-7,8%	-21,0%
Ladingdiefstal	POLITIEZONE	/	/	/
	TYPOLGIE	-47,1%	-7,4%	2,0%
Betaalkaartfraude	POLITIEZONE	20,0%	50,0%	-11,1%
	TYPOLGIE	6,1%	33,6%	-3,5%
Phishing	POLITIEZONE	100,0%	-50,0%	10,8%
	TYPOLGIE	-0,9%	-9,6%	-6,0%
Ransomware	POLITIEZONE	-100,0%	/	/
	TYPOLGIE	-38,5%	33,3%	-3,1%
Shouldersurfing	POLITIEZONE	/	/	/
	TYPOLGIE	-45,0%	28,3%	31,2%
Skimming	POLITIEZONE	0,0%	0,0%	-100,0%
	TYPOLGIE	-16,4%	89,1%	-31,0%
Geweld tegen beroepen van algemeen belang	POLITIEZONE	28,6%	155,6%	-8,7%
	TYPOLGIE	5,5%	18,5%	10,8%
Groepsverkrachting	POLITIEZONE	-100,0%	/	/
	TYPOLGIE	87,0%	-11,6%	-23,7%



GEREGISTREERDE CRIMINALITEIT: POLITIEZONE vs TYPOLOGIE

Criminele figuur / Fenomeen	Niveau	% 2020 - 2021	% 2021 - 2022	% 2022 - 2023
Graffiti	POLITIEZONE	42,9%	-10,0%	55,6%
	TYPOLOGIE	4,3%	45,5%	-6,4%
Beschadiging van auto	POLITIEZONE	8,7%	-20,5%	18,0%
	TYPOLOGIE	2,1%	2,6%	-2,0%
Steekpartij	POLITIEZONE	/	/	/
	TYPOLOGIE	13,8%	-14,3%	-5,0%
IFG: fysiek, binnen het koppel	POLITIEZONE	11,7%	41,8%	-2,1%
	TYPOLOGIE	1,7%	9,6%	3,3%
IFG: fysiek, tegen afstammelingen	POLITIEZONE	-22,2%	42,9%	-20,0%
	TYPOLOGIE	12,3%	5,6%	13,5%
IFG: fysiek, tegen andere leden	POLITIEZONE	-42,3%	6,7%	-37,5%
	TYPOLOGIE	2,3%	1,4%	9,0%
IFG: seksueel, binnen het koppel	POLITIEZONE	-25,0%	-66,7%	0,0%
	TYPOLOGIE	-8,0%	-13,0%	30,0%
IFG: seksueel, tegen afstammelingen	POLITIEZONE	-66,7%	-100,0%	/
	TYPOLOGIE	-12,3%	-58,7%	-62,7%
IFG: seksueel, tegen andere leden	POLITIEZONE	-100,0%	/	0,0%
	TYPOLOGIE	-11,1%	0,0%	-18,8%
IFG: psychisch, binnen het koppel	POLITIEZONE	-17,6%	80,0%	-50,8%
	TYPOLOGIE	5,4%	6,5%	-2,1%
IFG: psychisch, tegen afstammelingen	POLITIEZONE	200,0%	44,4%	-61,5%
	TYPOLOGIE	3,8%	18,1%	-3,7%
IFG: psychisch, tegen andere leden	POLITIEZONE	-22,2%	0,0%	-28,6%
	TYPOLOGIE	4,8%	-12,2%	14,3%



GEREGISTREERDE CRIMINALITEIT: POLITIEZONE vs TYPOLOGIE

Criminele figuur / Fenomeen	Niveau	% 2020 - 2021	% 2021 - 2022	% 2022 - 2023
IFG: economisch, binnen het koppel	POLITIEZONE	-25,0%	33,3%	0,0%
	TYPOLGIE	10,2%	2,7%	-11,6%
IFG: economisch, tegen afstammelingen	POLITIEZONE	/	/	/
	TYPOLGIE	-5,4%	11,4%	2,6%
IFG: economisch, tegen andere leden	POLITIEZONE	-66,7%	100,0%	75,0%
	TYPOLGIE	-12,1%	24,7%	8,0%
Humane doping	POLITIEZONE	-50,0%	0,0%	300,0%
	TYPOLGIE	-23,0%	-6,1%	-9,3%
Illegale vetmesting	POLITIEZONE	/	/	/
	TYPOLGIE	-11,1%	-37,5%	20,0%
Verkoop van cocaïne	POLITIEZONE	-20,0%	0,0%	200,0%
	TYPOLGIE	-7,3%	-0,5%	21,6%
Import-export van cocaïne	POLITIEZONE	-100,0%	/	0,0%
	TYPOLGIE	-19,4%	-16,0%	47,6%
Productie van synthetische drugs	POLITIEZONE	-100,0%	/	-100,0%
	TYPOLGIE	-17,4%	26,3%	-29,2%
Import-export van synthetische drugs	POLITIEZONE	/	-100,0%	/
	TYPOLGIE	-57,4%	-67,5%	53,8%
Verkoop van synthetische drugs	POLITIEZONE	40,0%	-28,6%	120,0%
	TYPOLGIE	-14,9%	-18,9%	21,1%
Productie van cannabis (teelt)	POLITIEZONE	25,0%	-20,0%	-25,0%
	TYPOLGIE	-28,4%	-12,0%	-23,3%
Import-export van cannabis in grote hoeve.	POLITIEZONE	/	/	/
	TYPOLGIE	-5,6%	-70,6%	20,0%



GEREGISTREERDE CRIMINALITEIT: POLITIEZONE vs TYPOLOGIE

Criminele figuur / Fenomeen	Niveau	% 2020 - 2021	% 2021 - 2022	% 2022 - 2023
Verkoop van cannabis in grote hoeveelheid	POLITIEZONE	0,0%	-100,0%	/
	TYPOLGIE	47,4%	10,7%	-9,7%
Import-export van heroïne	POLITIEZONE	-100,0%	/	/
	TYPOLGIE	77,8%	-68,8%	140,0%
Verkoop-handel van heroïne	POLITIEZONE	/	/	/
	TYPOLGIE	3,2%	-26,6%	34,0%
Handel en productie van vuurwapen	POLITIEZONE	0,0%	0,0%	0,0%
	TYPOLGIE	-27,3%	15,6%	10,8%
Handel en productie van niet-vuurwapen	POLITIEZONE	/	/	-100,0%
	TYPOLGIE	-44,4%	60,0%	-37,5%
Mensenhandel - economische uitbuiting	POLITIEZONE	/	/	/
	TYPOLGIE	27,6%	-32,4%	20,0%
Mensenhandel - seksuele uitbuiting	POLITIEZONE	-66,7%	100,0%	-50,0%
	TYPOLGIE	6,2%	1,2%	41,4%
Fysiek geweld (openbaar vervoer)	POLITIEZONE	-100,0%	/	-71,4%
	TYPOLGIE	21,6%	28,6%	26,4%
Fysiek geweld (openbare weg)	POLITIEZONE	-37,5%	88,0%	4,3%
	TYPOLGIE	12,1%	12,7%	2,7%
Fysiek geweld (andere openbare plaats)	POLITIEZONE	-50,0%	100,0%	0,0%
	TYPOLGIE	12,1%	-0,6%	3,2%
Fysiek geweld (publiek toegankelijke plaats)	POLITIEZONE	6,7%	65,6%	3,8%
	TYPOLGIE	1,5%	50,0%	-0,2%
Seksueel geweld (openbaar vervoer)	POLITIEZONE	/	-50,0%	-100,0%
	TYPOLGIE	57,1%	6,1%	-10,0%



GEREGISTREERDE CRIMINALITEIT: POLITIEZONE vs TYPOLOGIE

Criminele figuur / Fenomeen	Niveau	% 2020 - 2021	% 2021 - 2022	% 2022 - 2023
Seksueel geweld (openbare weg)	POLITIEZONE	-57,1%	166,7%	-12,5%
	TYPOLGIE	-4,7%	17,6%	-1,4%
Seksueel geweld (andere openbare plaats)	POLITIEZONE	133,3%	-57,1%	0,0%
	TYPOLGIE	15,8%	-11,8%	-30,2%
Seksueel geweld (publiek toegankelijke plaats)	POLITIEZONE	0,0%	0,0%	0,0%
	TYPOLGIE	61,2%	29,6%	0,6%
Psychisch geweld (openbaar vervoer)	POLITIEZONE	50,0%	-33,3%	-100,0%
	TYPOLGIE	31,0%	19,7%	3,3%
Psychisch geweld (openbare weg)	POLITIEZONE	-20,8%	7,1%	15,6%
	TYPOLGIE	2,2%	7,1%	7,0%
Psychisch geweld (andere openbare plaats)	POLITIEZONE	25,0%	0,0%	0,0%
	TYPOLGIE	-17,5%	22,1%	2,7%
Psychisch geweld (publiek toegankelijke plaats)	POLITIEZONE	12,1%	-16,2%	35,5%
	TYPOLGIE	-0,2%	16,6%	13,7%
Diefstal gewapenderhand (openbaar vervoer)	POLITIEZONE	-100,0%	/	/
	TYPOLGIE	-42,9%	50,0%	50,0%
Diefstal gewapenderhand (openbare weg)	POLITIEZONE	/	/	0,0%
	TYPOLGIE	1,8%	-1,8%	38,7%
Diefstal gewapenderhand (andere openbare plaats)	POLITIEZONE	/	/	/
	TYPOLGIE	-58,3%	120,0%	18,2%
Diefstal gewapenderhand (publiek toegank. plaats)	POLITIEZONE	-100,0%	/	0,0%
	TYPOLGIE	-12,1%	-4,3%	-26,5%
Diefstal geweld zonder wapen (openbaar vervoer)	POLITIEZONE	-100,0%	/	/
	TYPOLGIE	23,5%	28,6%	18,5%



GEREGISTREERDE CRIMINALITEIT: POLITIEZONE vs TYPOLOGIE

Criminele figuur / Fenomeen	Niveau	% 2020 - 2021	% 2021 - 2022	% 2022 - 2023
Diefstal geweld zonder wapen (openbare weg)	POLITIEZONE	0,0%	-50,0%	500,0%
	TYPOLOGIE	-0,6%	6,7%	5,0%
Diefstal geweld zonder wapen (and. openb. plaats)	POLITIEZONE	/	/	100,0%
	TYPOLOGIE	-23,7%	24,4%	5,4%
Diefstal geweld zonder wapen (pub. toegank. pl.)	POLITIEZONE	-75,0%	200,0%	100,0%
	TYPOLOGIE	-2,0%	24,1%	-1,0%
Nepagenten	POLITIEZONE	/	/	100,0%
	TYPOLOGIE	-20,0%	18,8%	-15,8%
Terrorisme, extremisme en radicalisme	POLITIEZONE	100,0%	-100,0%	/
	TYPOLOGIE	0,0%	-14,6%	17,1%
Cyberbelaging	POLITIEZONE	-36,4%	57,1%	27,3%
	TYPOLOGIE	3,3%	-1,1%	6,5%
Identiteitsfraude	POLITIEZONE	28,0%	9,4%	11,4%
	TYPOLOGIE	3,9%	-5,6%	5,7%

POLITIËLE CRIMINALITEITSSTATISTIEKEN

PLEEGPLAATS: POLITIEZONE

REGIO RHODE & SCHELDE

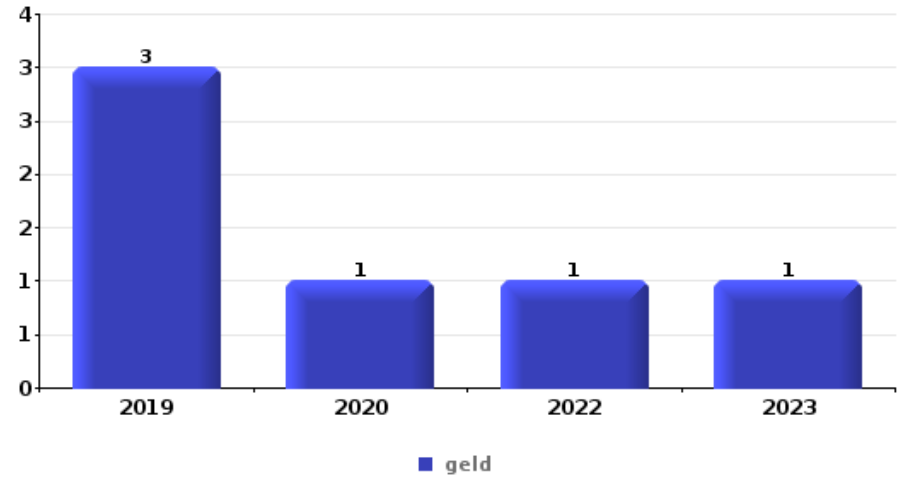
DEEL VI : VOORWERPEN EN VERVOERMIDDELEN



REGIO RHODE & SCHELDE

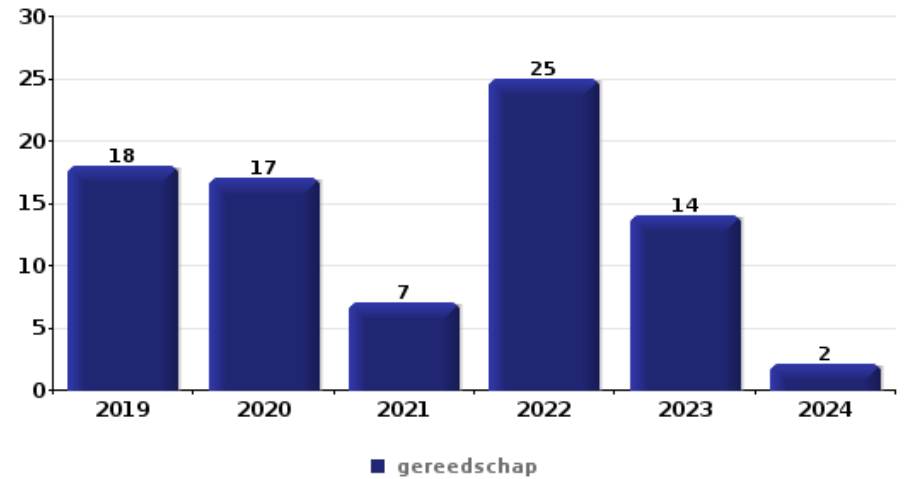
Diefstal gewapenderhand

Top 5 gestolen voorwerpen (obv aantal feiten)		2019	2020	2021	2022	2023	2024
1	geld	3	1		1	1	
2	ander officieel document		1			1	
2	identiteitskaart / paspoort		1			1	
2	rijbewijs		1			1	
5	bankkaart / kredietkaart					1	
5	GSM en toebehoren		1				
5	kleding				1		
5	multimedia		1				
5	portefeuille					1	



Diefstal uit of aan voertuig

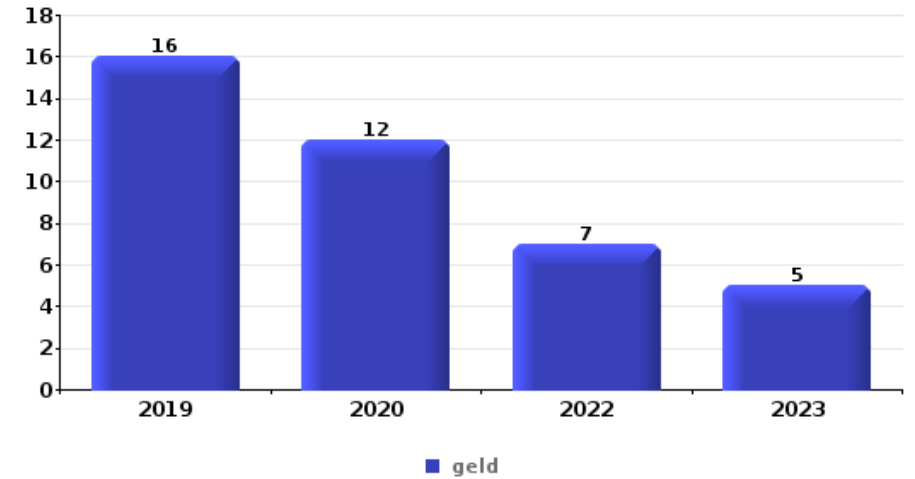
Top 5 gestolen voorwerpen (obv aantal feiten)		2019	2020	2021	2022	2023	2024
1	gereedschap	18	17	7	25	14	2
2	geld	16	11	11	5	24	2
3	bankkaart / kredietkaart	12	10	4	8	20	2
4	rijbewijs	11	10	11	4	12	2
5	identiteitskaart / paspoort	11	8	9	3	10	2





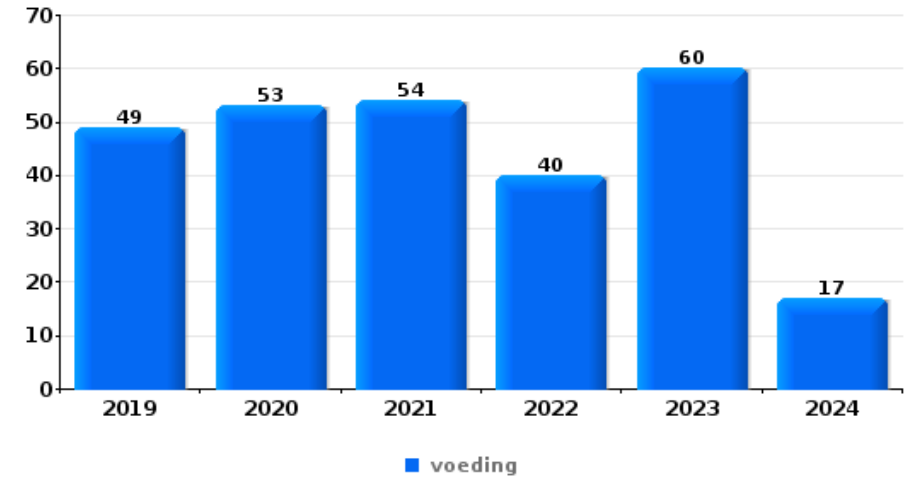
Inbraak in bedrijf of handelszaak

Top 5 gestolen voorwerpen (obv aantal feiten)		2019	2020	2021	2022	2023	2024
1	geld	16	12		7	5	
2	voeding	4	2	1	3	2	
3	gereedschap	1	2	2	3		
3	sleutel	4	1	1		1	1
5	computer en toebehoren	5	1			1	
5	multimedia	3	1	1		2	



Winkeldiefstal

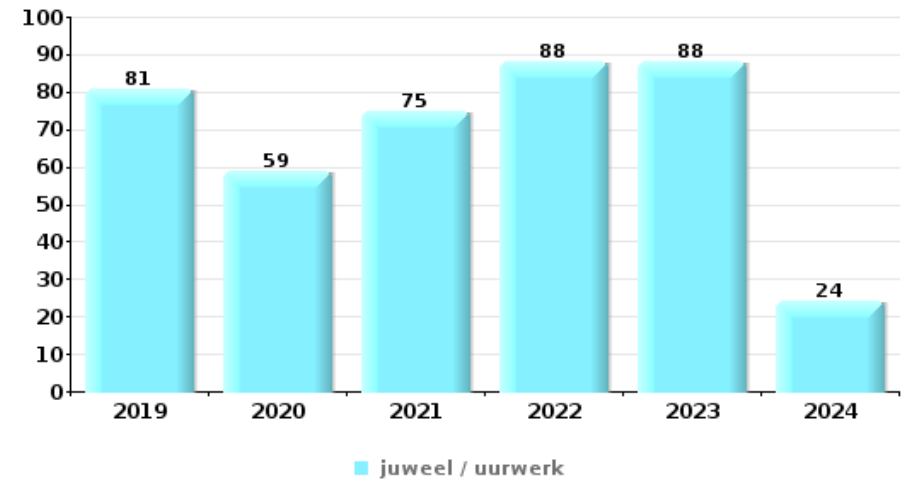
Top 5 gestolen voorwerpen (obv aantal feiten)		2019	2020	2021	2022	2023	2024
1	voeding	49	53	54	40	60	17
2	tabak	17	5	25	21	18	9
3	parfum / schoonheidsproduct	15	5	9	6	9	2
4	kleding	3	1		4	5	2
5	multimedia	3	5	3	2	1	



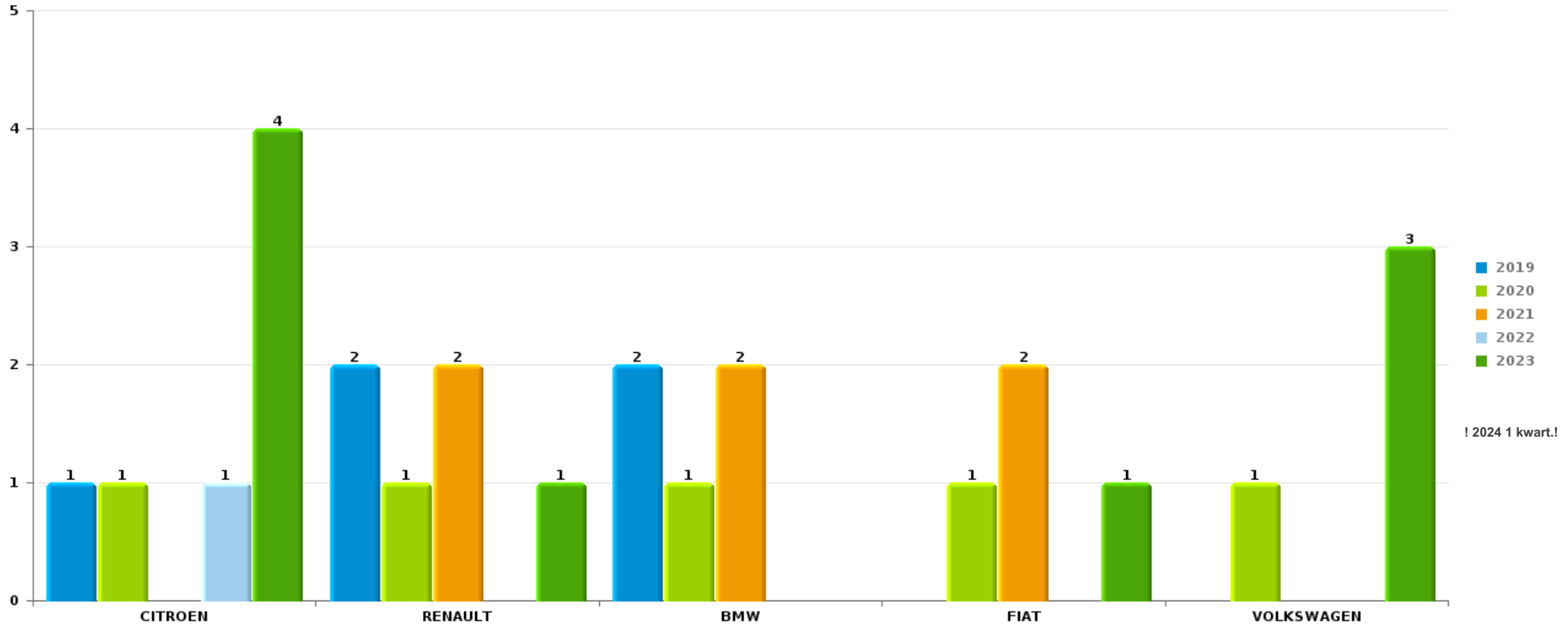


Woninginbraak

Top 5 gestolen voorwerpen (obv aantal feiten)		2019	2020	2021	2022	2023	2024
1	juweel / uurwerk	81	59	75	88	88	24
2	geld	65	40	38	53	50	12
3	multimedia	10	13	9	13	16	5
4	kleding	7	6	11	10	5	5
5	computer en toebehoren	10	13	1	6	10	3



Opmerking: wat betreft de voorwerpen worden er geen totalen gepresenteerd gezien bij eenzelfde feit meerdere voorwerpen kunnen gestolen zijn.

**REGIO RHODE & SCHELDE****Autodiefstal****Aantal gestolen auto's per merk (Top 5)**

POLITIËLE CRIMINALITEITSSTATISTIEKEN

PLEEGPLAATS: POLITIEZONE

REGIO RHODE & SCHELDE

DEEL VII : VERDACHTEN



Deel 1: Niveau FEITEN (telling van het aantal feiten waarbij een bepaald type verdachte betrokken is)

1.1. Aantal inbreuken volgens het geslacht van de gekende verdachten (per hoofdcategorie)

Doordat bij eenzelfde feit zowel een mannelijke als een vrouwelijke gekende verdachte betrokken kan zijn, is het mogelijk dat de som van de kolommen "Mannen" en "Vrouwen" hoger is dan de waarde in de kolom "Totaal..." (zie ook de methodologische nota)

REGIO RHODE & SCHELDE

2024

Hoofdcategorie / Geslacht	Totaal aantal feiten minstens 1 gekende	Mannen	%	Vrouwen	%
Diefstal en afpersing	38	35	92,1%	3	7,9%
Bevolkingsregister	30	22	73,3%	8	26,7%
Bedrog	23	20	87,0%	7	30,4%
Drugs	25	25	100,0%		
Misdr. tegen de lichamelijke integriteit	18	16	88,9%	5	27,8%
Vreemdelingenwetgeving	20	17	85,0%	3	15,0%
Misdr. tegen de openbare veiligheid	11	11	100,0%	3	27,3%
Misdr. tegen andere morele waarden en gevoelens	13	9	69,2%	4	30,8%
Misdr. tegen de openbare trouw	8	6	75,0%	3	37,5%
Beschadigen van eigendom	8	8	100,0%		
Misdr. tegen gezag van de overheid	7	7	100,0%		
Jeugdbescherming	4	2	50,0%	2	50,0%
Wapens en springstoffen	4	4	100,0%		
Zedenmisdrrijven	3	3	100,0%	1	33,3%
Milieu	3	2	66,7%	1	33,3%
Dronkenschap en alcohol	2	1	50,0%	1	50,0%

GEREGISTREERDE CRIMINALITEIT: VERDACHTEN



Hoofdcategorie / Geslacht	Totaal aantal feiten minstens 1 gekende	Mannen	%	Vrouwen	%
Misdr. tegen de familie	2			2	100,0%
Volksgesondheid	1	1	100,0%	1	100,0%
Hormonen en doping	1	1	100,0%		
Informaticacriminaliteit	1	1	100,0%		
Sociaal strafwetboek	1	1	100,0%		
Totaal	223	192	86,1%	44	19,7%



1.2. Aantal inbreuken volgens het geslacht van de gekende verdachten (per criminele figuur)

Doordat bij eenzelfde criminele figuur zowel een mannelijke als een vrouwelijke gekende verdachte betrokken kan zijn, is het mogelijk dat de som van de kolommen "Mannen" en "Vrouwen" hoger is dan de waarde in de kolom "Totaal..."
(zie ook de methodologische nota)

REGIO RHODE & SCHELDE2024CF Diefstal vervoermiddel

Criminele figuur / Geslacht	Totaal aantal feiten minstens 1 gekende verdachte	Mannen	%
Fietsdiefstal	2	2	100,0%
Totaal	NVT	NVT	NVT

CF Inbraak

Criminele figuur / Geslacht	Totaal aantal feiten minstens 1 gekende verdachte	Mannen	%	Vrouwen	%
Woninginbraak	2	1	50,0%	1	50,0%
Inbraak in gebouw (totaal)	2	1	50,0%	1	50,0%
Totaal	NVT	NVT	NVT	NVT	NVT

CF Diefstal andere

Criminele figuur / Geslacht	Totaal aantal feiten minstens 1 gekende verdachte	Mannen	%	Vrouwen	%
Diefstal met geweld zonder wapen	2	1	50,0%	1	50,0%
Diefstal uit of aan voertuig	1	1	100,0%		
Grijpdiefstal	1	1	100,0%		
Winkeldiefstal	25	25	100,0%		
Totaal	NVT	NVT	NVT	NVT	NVT

GEREGISTREERDE CRIMINALITEIT: VERDACHTEN



CF Andere

Criminele figuur / Geslacht	Totaal aantal feiten minstens 1 gekende verdachte	Mannen	%
Geweld tegen beroepen van algemeen belang	2	2	100,0%
Beschadiging van auto	1	1	100,0%
Totaal	NVT	NVT	NVT

FE Intrafamiliaal geweld (IFG)

Criminele figuur / Geslacht	Totaal aantal feiten minstens 1 gekende verdachte	Mannen	%	Vrouwen	%
IFG: fysiek, binnen het koppel	4	3	75,0%	2	50,0%
IFG: fysiek, tegen andere leden	1			1	100,0%
IFG: seksueel, binnen het koppel	1	1	100,0%		
IFG: psychisch, binnen het koppel	4	2	50,0%	2	50,0%
IFG: psychisch, tegen afstammelingen	2			2	100,0%
IFG: psychisch, tegen andere leden	1	1	100,0%		
IFG: economisch, binnen het koppel	1	1	100,0%		
Totaal	NVT	NVT	NVT	NVT	NVT

FE Hormonen en doping

Criminele figuur / Geslacht	Totaal aantal feiten minstens 1 gekende verdachte	Mannen	%
Humane doping	1	1	100,0%
Totaal	NVT	NVT	NVT

FE Drugs

Criminele figuur / Geslacht	Totaal aantal feiten minstens 1 gekende verdachte	Mannen	%
Verkoop van cocaïne	2	2	100,0%
Verkoop van synthetische drugs	1	1	100,0%
Productie van cannabis (teelt)	1	1	100,0%
Verkoop van cannabis in grote hoeveelheid	2	2	100,0%
Totaal	NVT	NVT	NVT

GEREGISTREERDE CRIMINALITEIT: VERDACHTEN



FE Geweld in de publieke ruimte

Criminele figuur / Geslacht	Totaal aantal feiten minstens 1 gekende verdachte	Mannen	%	Vrouwen	%
Fysiek geweld (openbare weg)	3	3	100,0%		
Fysiek geweld (publiek toegankelijke plaats)	8	7	87,5%	1	12,5%
Seksueel geweld (openbare weg)	2	2	100,0%	1	50,0%
Psychisch geweld (openbare weg)	4	2	50,0%	2	50,0%
Psychisch geweld (andere openbare plaats)	4	4	100,0%		
Psychisch geweld (publiek toegankelijke plaats)	2	2	100,0%		
Diefstal geweld zonder wapen (openbare weg)	1	1	100,0%		
Diefstal geweld zonder wapen (pub. toegank. pl.)	1			1	100,0%
Totaal	NVT	NVT	NVT	NVT	NVT

FE Andere

Criminele figuur / Geslacht	Totaal aantal feiten minstens 1 gekende verdachte	Mannen	%	Vrouwen	%
Identiteitsfraude	7	4	57,1%	4	57,1%
Totaal	NVT	NVT	NVT	NVT	NVT



1.3. Aantal inbreuken volgens de leeftijd van de gekende verdachten (per hoofdcategorie)

Doordat bij eenzelfde feit zowel een minderjarige als een meerderjarige gekende verdachte betrokken kan zijn, is het mogelijk dat de som van de kolommen "Minderjarig" en "Meerderjarig" hoger is dan de waarde in de kolom "Totaal..." (zie ook de methodologische nota)

REGIO RHODE & SCHELDE

2024

Hoofdcategorie / Leeftijd	Totaal aantal feiten minstens 1 gekende verdachte	Minderjarig	%	Meerderjarig	%
Diefstal en afpersing	38	5	13,2%	33	86,8%
Bevolkingsregister	30			30	100,0%
Drugs	25	3	12,0%	22	88,0%
Bedrog	23	1	4,3%	22	95,7%
Vreemdelingenwetgeving	20	1	5,0%	19	95,0%
Misdr. tegen de lichamelijke integriteit	18			18	100,0%
Misdr. tegen andere morele waarden en gevoelens	13	2	15,4%	11	84,6%
Misdr. tegen de openbare veiligheid	11			11	100,0%
Beschadigen van eigendom	8	2	25,0%	6	75,0%
Misdr. tegen de openbare trouw	8	1	12,5%	7	87,5%
Misdr. tegen gezag van de overheid	7	3	42,9%	4	57,1%
Jeugdbescherming	4			4	100,0%
Wapens en springstoffen	4			4	100,0%
Milieu	3			3	100,0%
Zedenmisdrijven	3			3	100,0%
Dronkenschap en alcohol	2			2	100,0%
Misdr. tegen de familie	2			2	100,0%
Hormonen en doping	1			1	100,0%
Informaticacriminaliteit	1			1	100,0%
Sociaal strafwetboek	1			1	100,0%
Volksgezondheid	1			1	100,0%
Totaal	223	18	8,1%	205	91,9%



1.4. Aantal inbreuken volgens de leeftijd van de gekende verdachten (per criminele figuur)

Doordat bij eenzelfde criminele figuur zowel een minderjarige als een meerderjarige gekende verdachte betrokken kan zijn, is het mogelijk dat de som van de kolommen "Minderjarig" en "Meerderjarig" hoger is dan de waarde in de kolom "Totaal..." (zie ook de methodologische nota)

REGIO RHODE & SCHELDE

2024

CF Diefstal vervoermiddel

Criminele figuur / Leeftijd	Totaal aantal feiten minstens 1 gekende verdachte	Meerderjarig	%
Fietsdiefstal	2	2	100,0%
Totaal	NVT	NVT	NVT

CF Inbraak

Criminele figuur / Leeftijd	Totaal aantal feiten minstens 1 gekende verdachte	Meerderjarig	%
Woninginbraak	2	2	100,0%
Inbraak in gebouw (totaal)	2	2	100,0%
Totaal	NVT	NVT	NVT

CF Diefstal andere

Criminele figuur / Leeftijd	Totaal aantal feiten minstens 1 gekende verdachte	Minderjarig	%	Meerderjarig	%
Diefstal met geweld zonder wapen	2	1	50,0%	1	50,0%
Diefstal uit of aan voertuig	1			1	100,0%
Grijpdiefstal	1	1	100,0%		
Winkeldiefstal	25	4	16,0%	21	84,0%
Totaal	NVT	NVT	NVT	NVT	NVT

GEREGISTREERDE CRIMINALITEIT: VERDACHTEN



CF Andere

Criminele figuur / Leeftijd	Totaal aantal feiten minstens 1 gekende verdachte	Meerderjarig	%
Geweld tegen beroepen van algemeen belang	2	2	100,0%
Beschadiging van auto	1	1	100,0%
Totaal	NVT	NVT	NVT

FE Intrafamiliaal geweld (IFG)

Criminele figuur / Leeftijd	Totaal aantal feiten minstens 1 gekende verdachte	Meerderjarig	%
IFG: fysiek, binnen het koppel	4	4	100,0%
IFG: fysiek, tegen andere leden	1	1	100,0%
IFG: seksueel, binnen het koppel	1	1	100,0%
IFG: psychisch, binnen het koppel	4	4	100,0%
IFG: psychisch, tegen afstammelingen	2	2	100,0%
IFG: psychisch, tegen andere leden	1	1	100,0%
IFG: economisch, binnen het koppel	1	1	100,0%
Totaal	NVT	NVT	NVT

FE Hormonen en doping

Criminele figuur / Leeftijd	Totaal aantal feiten minstens 1 gekende verdachte	Meerderjarig	%
Humane doping	1	1	100,0%
Totaal	NVT	NVT	NVT

FE Drugs

Criminele figuur / Leeftijd	Totaal aantal feiten minstens 1 gekende verdachte	Meerderjarig	%
Verkoop van cocaïne	2	2	100,0%
Verkoop van synthetische drugs	1	1	100,0%
Productie van cannabis (teelt)	1	1	100,0%
Verkoop van cannabis in grote hoeveelheid	2	2	100,0%
Totaal	NVT	NVT	NVT

GEREGISTREERDE CRIMINALITEIT: VERDACHTEN



FE Geweld in de publieke ruimte

Criminele figuur / Leeftijd	Totaal aantal feiten minstens 1 gekende verdachte	Minderjarig	%	Meerderjarig	%
Fysiek geweld (openbare weg)	3	1	33,3%	2	66,7%
Fysiek geweld (publiek toegankelijke plaats)	8	2	25,0%	6	75,0%
Seksueel geweld (openbare weg)	2			2	100,0%
Psychisch geweld (openbare weg)	4	1	25,0%	3	75,0%
Psychisch geweld (andere openbare plaats)	4			4	100,0%
Psychisch geweld (publiek toegankelijke plaats)	2			2	100,0%
Diefstal geweld zonder wapen (openbare weg)	1	1	100,0%		
Diefstal geweld zonder wapen (pub. toegank. pl.)	1			1	100,0%
Totaal	NVT	NVT	NVT	NVT	NVT

FE Andere

Criminele figuur / Leeftijd	Totaal aantal feiten minstens 1 gekende verdachte	Minderjarig	%	Meerderjarig	%
Identiteitsfraude	7	1	14,3%	6	85,7%
Totaal	NVT	NVT	NVT	NVT	NVT



Deel 2: Niveau FEITVERDACHTEN (telling van het aantal combinaties verdachte-feit)

2.1. Aantal feitverdachten volgens het geslacht van de gekende verdachten (Top 5 van hoofdcategorieën)

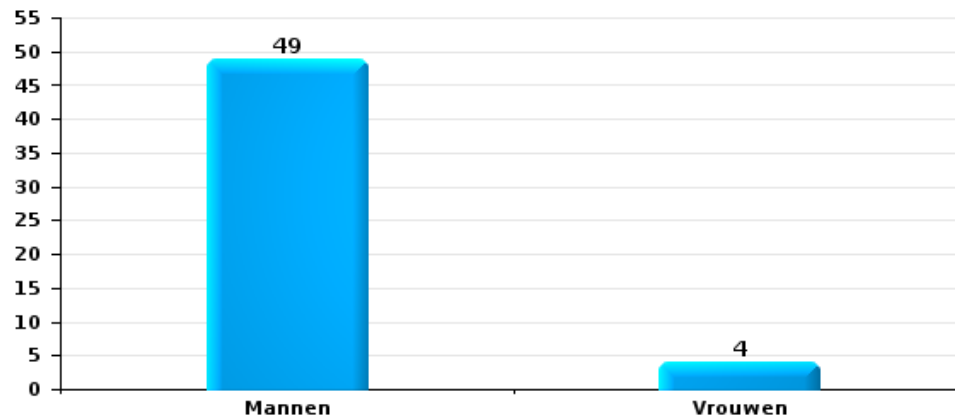
Indien eenzelfde verdachte meerdere feiten heeft gepleegd in de beschouwde periode, dan wordt hij ook meerdere keren geteld (zie ook de methodologische nota)

REGIO RHODE & SCHELDE

2024

Diefstal en afpersing

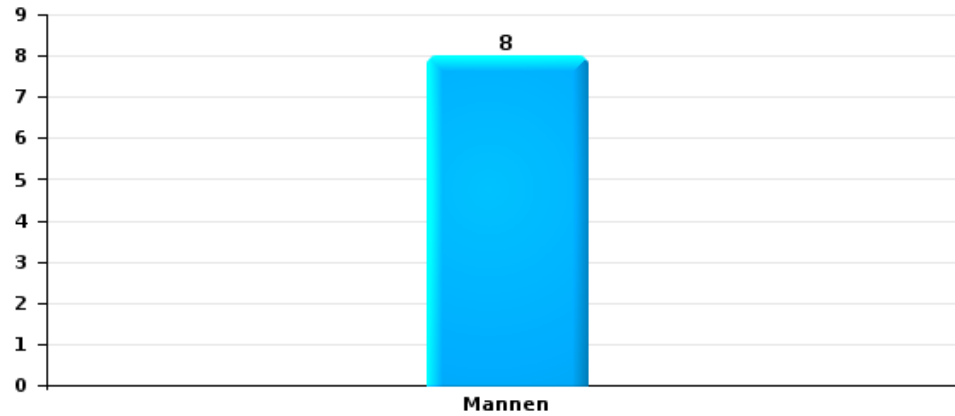
Aantal feitverdachten volgens geslacht





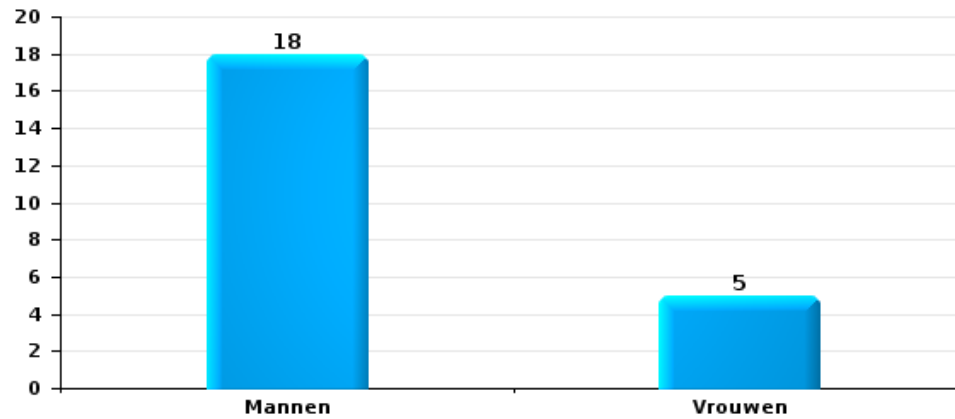
Beschadigen van eigendom

Aantal feitverdachten volgens geslacht



Misdr. tegen de lichamelijke integriteit

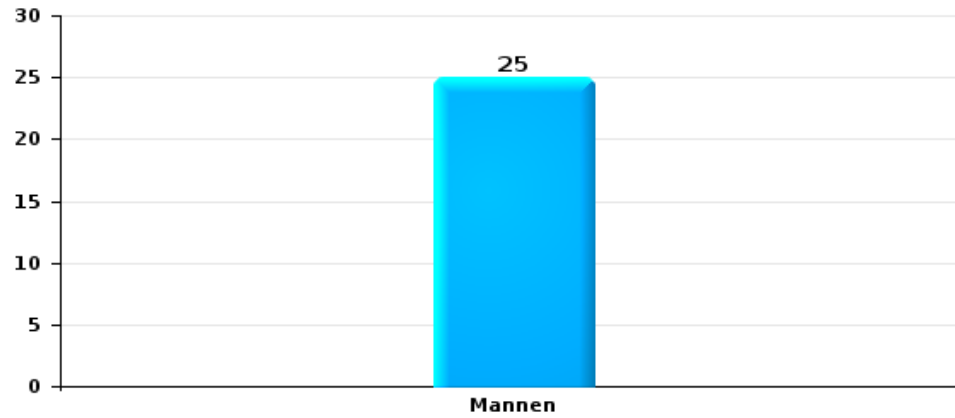
Aantal feitverdachten volgens geslacht





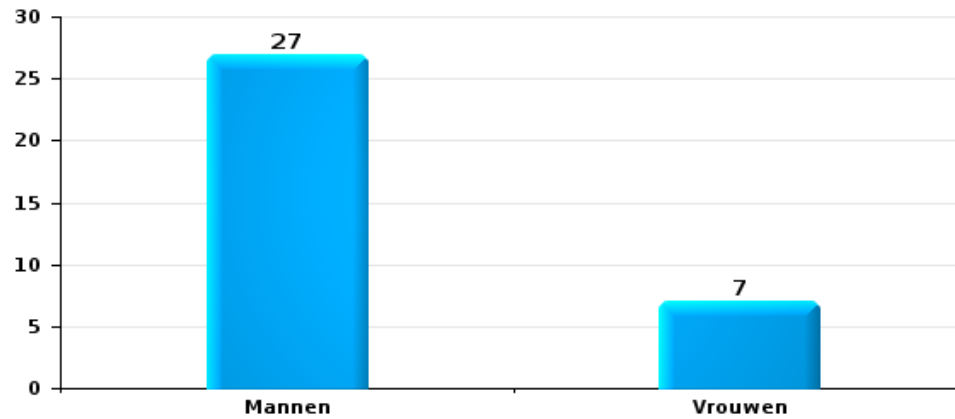
Drugs

Aantal feitverdachten volgens geslacht



Bedrog

Aantal feitverdachten volgens geslacht





2.2. Aantal feitverdachten volgens het geslacht van de gekende verdachten (Top 5 van criminele figuren)

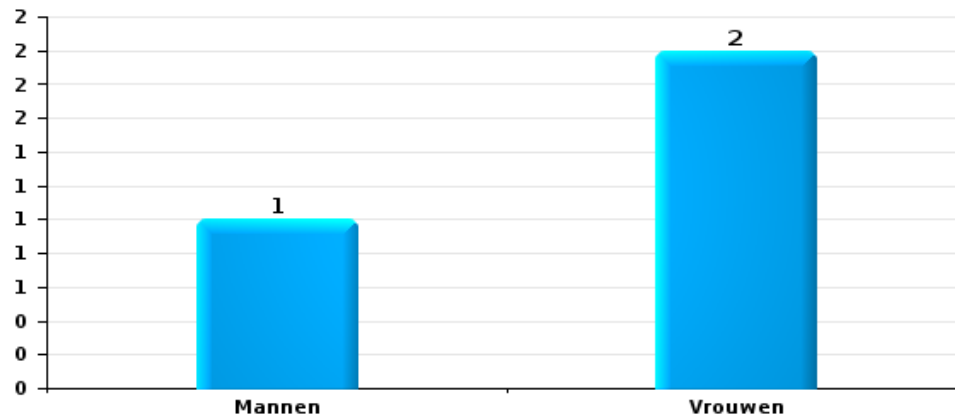
Indien eenzelfde verdachte meerdere feiten heeft gepleegd in de beschouwde periode, dan wordt hij ook meerdere keren geteld (zie ook de methodologische nota)

REGIO RHODE & SCHELDE

2024

Inbraak in gebouw (totaal)

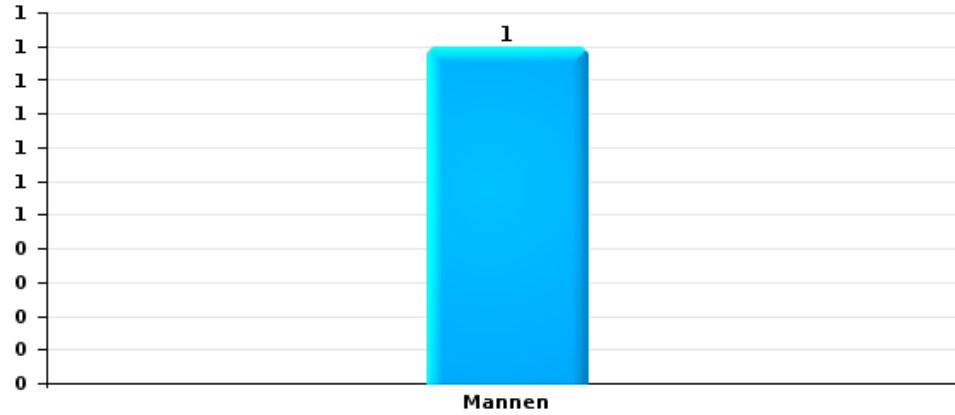
Aantal feitverdachten volgens geslacht





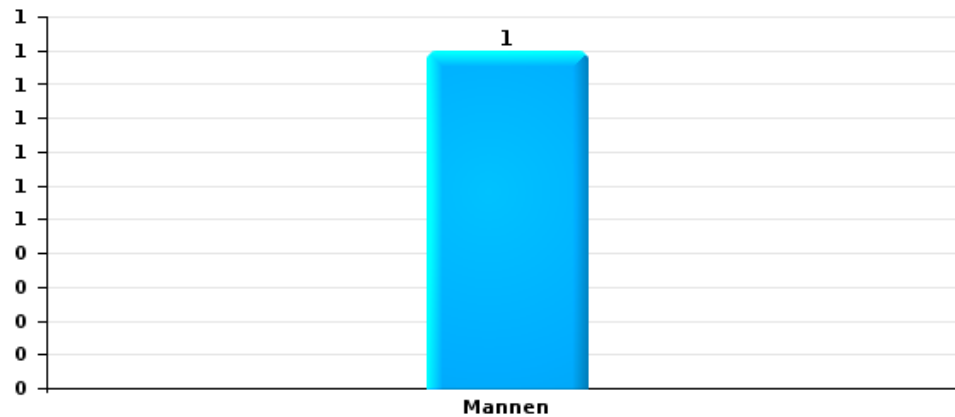
Diefstal uit of aan voertuig

Aantal feitverdachten volgens geslacht



Beschadiging van auto

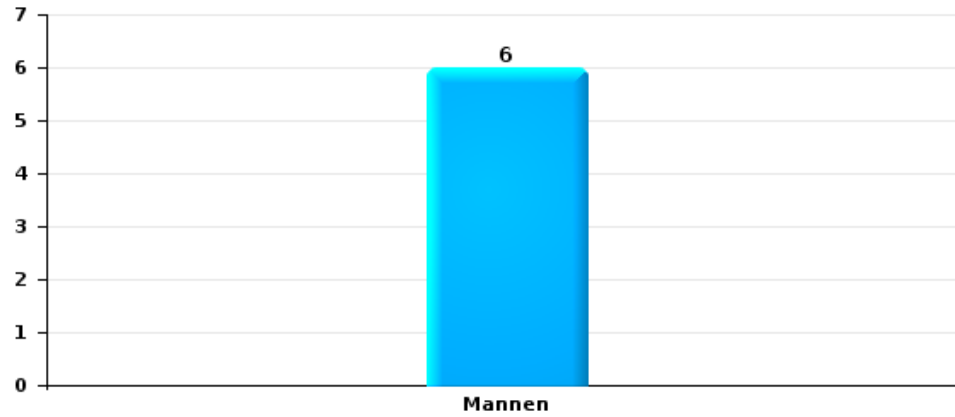
Aantal feitverdachten volgens geslacht





Fietsdiefstal

Aantal feitverdachten volgens geslacht





2.3. Aantal feitverdachten volgens de leeftijd van de gekende verdachten (Top 5 van hoofdcategorieën)

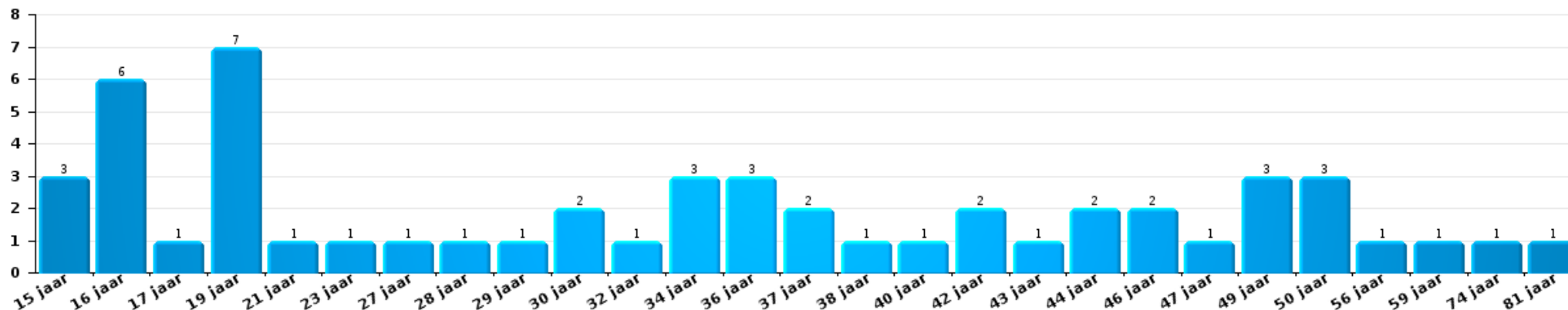
1) Indien eenzelfde verdachte meerdere feiten heeft gepleegd in de beschouwde periode, dan wordt hij ook meerdere keren geteld, al dan niet in dezelfde leeftijdscategorie; 2) Verdachten jonger dan 14 jaar en ouder dan 90 jaar zijn niet weergegeven in de tabel (zie ook de methodologische nota)

REGIO RHODE & SCHELDE

2024

Diefstal en afpersing

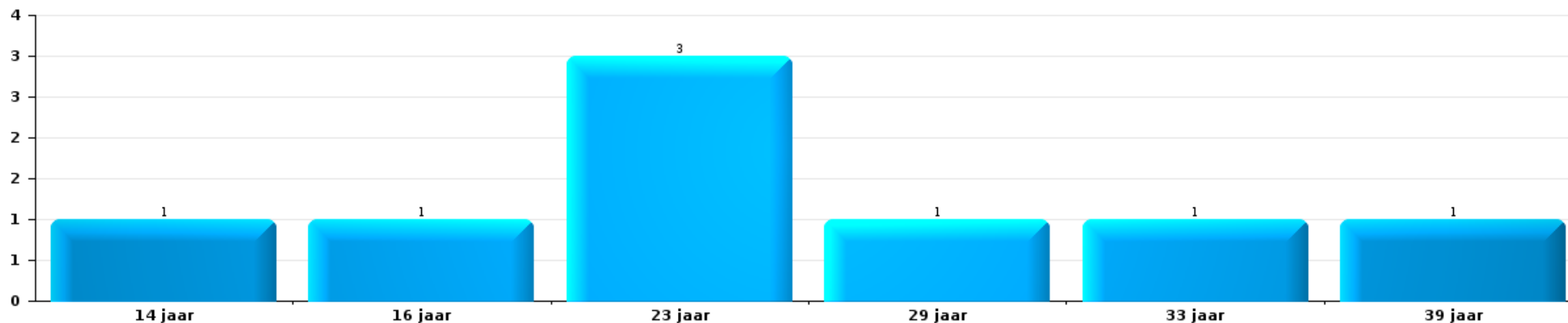
Aantal feitverdachten volgens leeftijd (chronologisch)





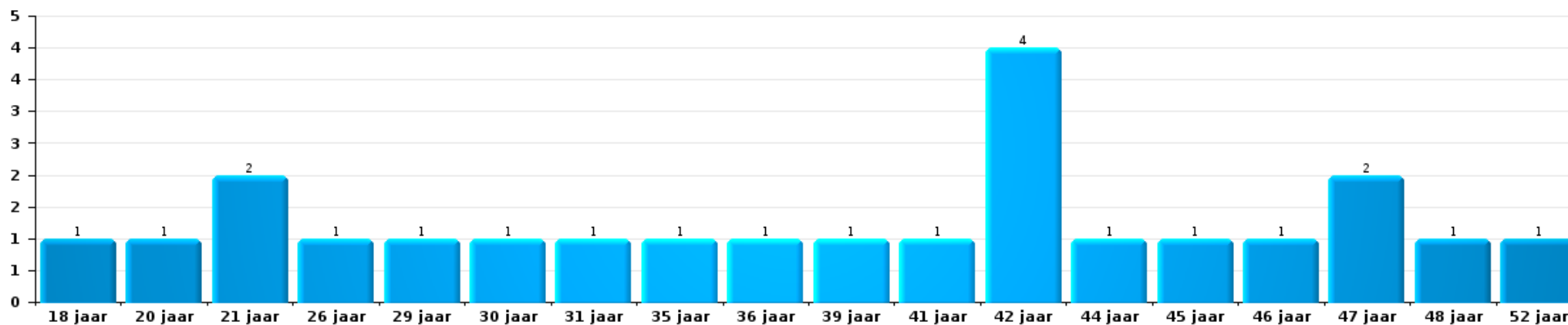
Beschadigen van eigendom

Aantal feitverdachten volgens leeftijd (chronologisch)



Misdr. tegen de lichamelijke integriteit

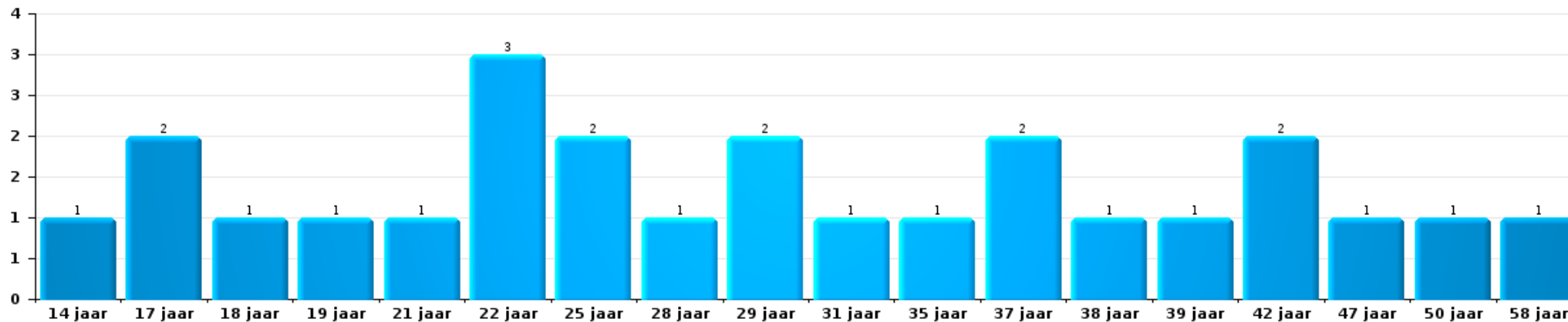
Aantal feitverdachten volgens leeftijd (chronologisch)





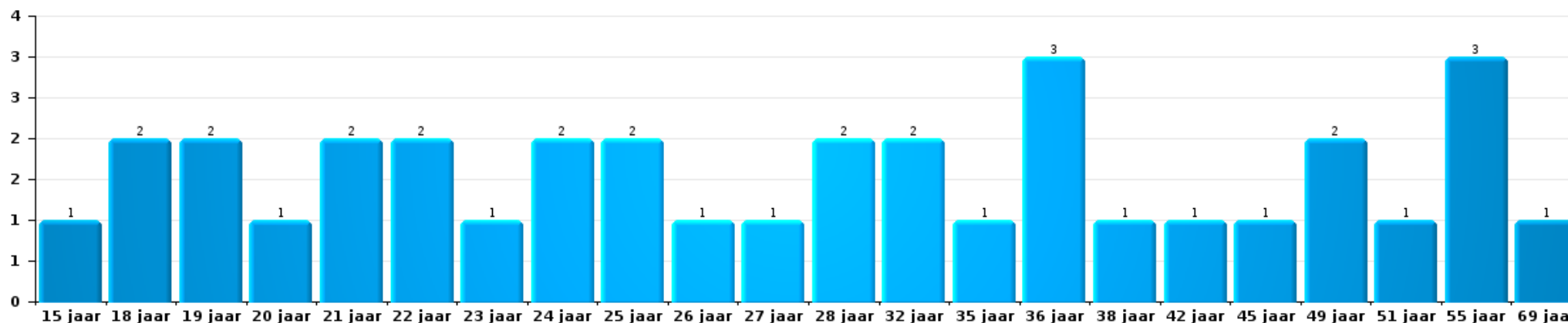
Drugs

Aantal feitverdachten volgens leeftijd (chronologisch)



Bedrog

Aantal feitverdachten volgens leeftijd (chronologisch)





2.4. Aantal feitverdachten volgens de leeftijd van de gekende verdachten (Top 5 van criminele figuren)

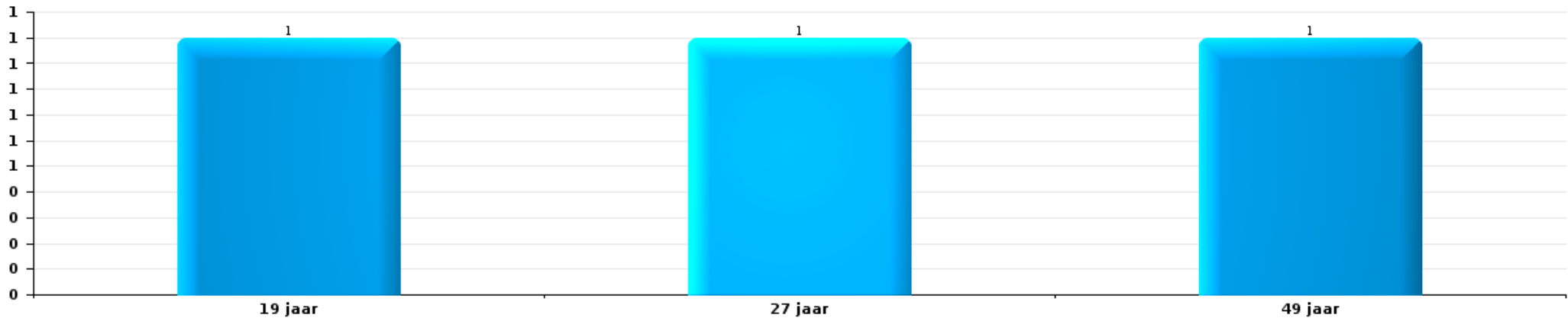
1) Indien eenzelfde verdachte meerdere feiten heeft gepleegd in de beschouwde periode, dan wordt hij ook meerdere keren geteld, al dan niet in dezelfde leeftijdscategorie - 2) Verdachten jonger dan 14 jaar en ouder dan 90 jaar zijn niet weergegeven in de tabel (zie ook de methodologische nota)

REGIO RHODE & SCHELDE

2024

Inbraak in gebouw (totaal)

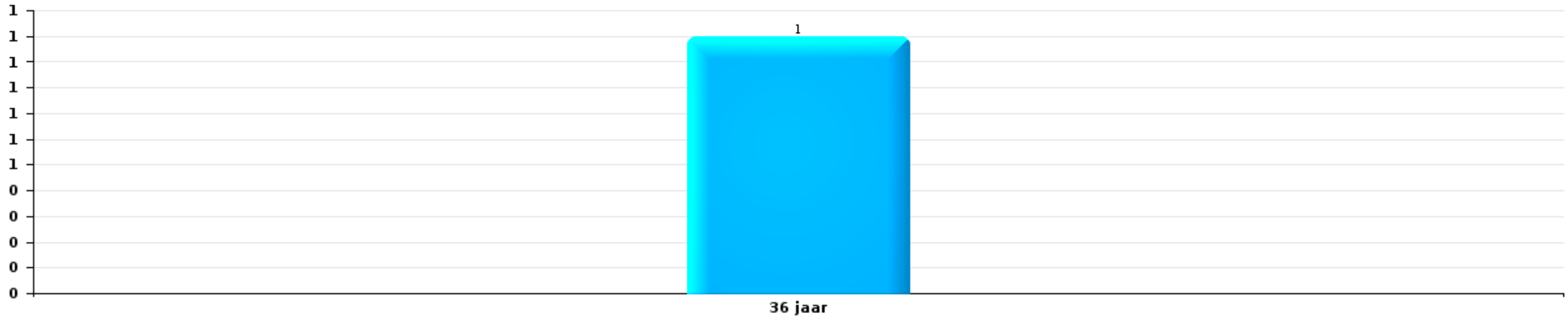
Aantal feitverdachten volgens leeftijd (chronologisch)





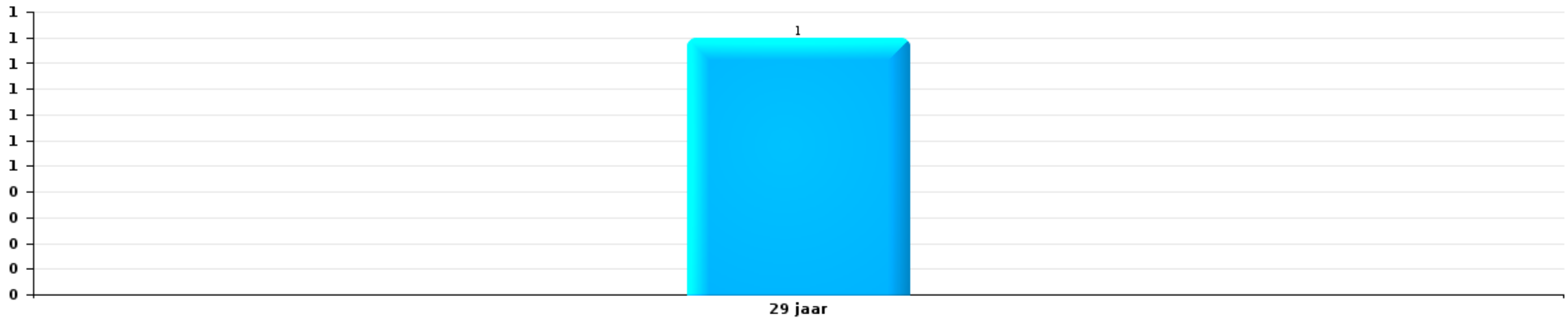
Diefstal uit of aan voertuig

Aantal feitverdachten volgens leeftijd (chronologisch)



Beschadiging van auto

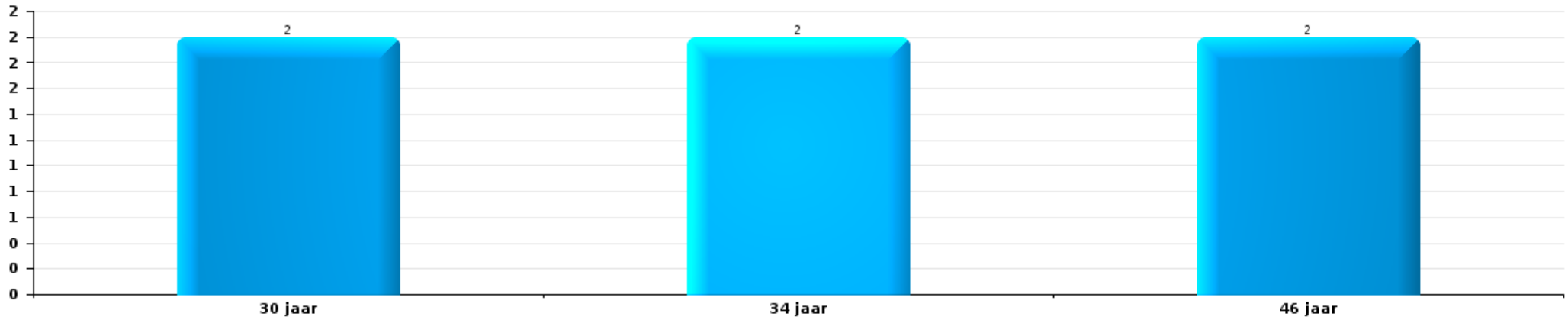
Aantal feitverdachten volgens leeftijd (chronologisch)





Fietsdiefstal

Aantal feitverdachten volgens leeftijd (chronologisch)



POLITIËLE CRIMINALITEITSSTATISTIEKEN

PLEEGPLAATS: POLITIEZONE

REGIO RHODE & SCHELDE

***Bijlage I: Detailrapport per misdrijfcategorie
Strafwetboek***



REGIO RHODE & SCHELDE

Inbreuk Strafwetboek

Misd. tegen de lichamelijke integriteit

			2000	2014	2015	2016	2017	2018	2019	2020	2021	2022	2023	2024
Moord	Oudermoord (moord)	Pog.		1										
	tgV opzettelijke brandstichting / ontploffing	Pog.											1	
		Vol.			1						2			
	Andere	Pog.							1				1	
		Subtotaal		1	1				1		2		2	
Doodslag	Oudermoord (doodslag)	Pog.	1											
	Niet nader bepaald	Pog.									1			
		Vol.				1								
	Andere	Pog.	1	5	1		2	3	4	1	2	2	3	
		Subtotaal	2	5	1		3	3	4	1	3	2	3	
Marteling en mishandeling	Onmenselijke behandeling	Vol.						1	1					
		Subtotaal						1	1					
Opz. slagen en/of verwondingen binnen familie	Tussen partners of ex-partners	Vol.	15	87	104	99	77	49	63	57	62	89	91	13
	Bij algemene familiale moeilijkheden	Vol.	37											
	Door de ouders op een minderjarige	Vol.	1	6	2	2	4	5	1	4	5	7	6	2
	Door de ouders op kwetsbaar persoon	Pog.								1				
		Vol.			1					1				
	Tegen de ouders	Vol.	3	9	10	9	13	7	3	15	6	6	3	
	Tegen andere bloedverwanten in opgaande of zijlijn	Vol.	3	6	8	2	4	3	4	2	4	5	2	2
	Subtotaal	59	108	125	112	98	64	71	80	77	107	102	17	


Misd. tegen de lichamelijke integriteit

			2000	2014	2015	2016	2017	2018	2019	2020	2021	2022	2023	2024
Opz. slagen en/of verwondingen buiten familie	Vechtpartij (=wederzijdse slagen)	Vol.	10	21	20	31	28	21	27	17	23	21	17	4
		Vol.	3		2	2	1	1	2	1		4	1	1
	Slagen aan politie-ambtenaar	Pog.										1		
	Op een minderjarige door gezaghebbend persoon	Vol.		1	2	3	2	1	3		2	3	4	
	Op een minderjarige hoedanigheid dader onbekend	Vol.	9	4	1	3	6	4	8	4	7	8	7	
	Op kwetsbaar persoon door gezaghebbend persoon	Vol.		1		1				1			1	1
	Op kwetsbaar persoon (hoedanigheid dader onbekend)	Vol.			2					1	1			
	Op minderjarige dr samenwonende zonder gezagsrel.	Vol.											1	
	Op een scheidsrechter van een sportwedstrijd	Vol.			3									
	Slagen aan personeel openbaar vervoer	Vol.			2		3			1		1	2	
	Slagen aan personeel andere openbare dienst	Vol.				3	1	1	1	1			1	
	Slagen aan medisch beroep	Vol.		1	8	4	3	12	5	2	8	13	17	2
	Slagen aan personeel onderwijsinstelling	Vol.			2	3	2	2				4		
	Vol.	76	66	79	91	80	72	60	63	48	77	80	12	
	Pog.	1				1					1			
	Subtotaal		99	94	121	141	127	114	106	91	89	134	130	20
Schuldig verzuim	Vol.	1							1			3	4	
	Subtotaal		1						1			3	4	
Andere opzet. misd. tg. lichamelijke integriteit	Onthouding verzorging van kind/kwetsbaar persoon	Vol.		1		1						1		1
	Verlaten kind of kwetsbaar persoon	Vol.									2			
	Achterlaten van een kind in behoeftige toestand	Vol.	1	1			2							
	Toediening van schadelijke stoffen	Vol.									1	2	1	
	Vergiftiging voedingswaren	Vol.					1							
	Kwaadwillige belemmering van het verkeer	Vol.	1	16	9	20	10	12	10	11	12	5	14	
		Pog.												1
Feitelikheden en lichte geweldsdaden	Vol.	9	26	27	34	29	34	23	21	20	40	37	14	
	Subtotaal		11	44	36	55	42	46	33	32	35	48	52	16
Onopzet. misd. tg. lichamelijke integriteit	Onopzettelijke slagen en/of verwondingen	Vol.	7	1	2	1	3		1	3		1		1
	Onopzettelijke toediening van schadelijke stoffen	Vol.			1									
	Hondenbeet	Vol.	1	5	3	6	3	7	7	3	4	4	7	
	Niet nader bepaald	Vol.	1	1										
	Subtotaal		9	7	6	7	6	7	8	6	4	5	7	1
	Totaal		181	259	290	315	276	235	225	210	210	299	300	54



Misd. tegen de persoonlijke vrijheid

		2000	2014	2015	2016	2017	2018	2019	2020	2021	2022	2023	2024
Gijzeling	Vol.					1							
	Subtotaal					1							
Ontvoering van minderjarige of kwetsbaar persoon	Ouderlijke ontvoering	Vol.	1			3					1		
		Pog.						1					
	Andere ontvoering	Vol.				1		1					
		Pog.				1				2	1		
	Subtotaal		1			5		2		2	2		
Vrijheidsberoving door particulier	Vol.	2	2		1				4	1	2	1	
	Subtotaal	2	2		1				4	1	2	1	
	Totaal	2	3		1	6		2	4	3	4	1	

Zedenmisdrijven

		2000	2014	2015	2016	2017	2018	2019	2020	2021	2022	2023	2024
Verkrachting zonder de dood tot gevolg	Slachtoffer <10j	Vol.	2		2		1	2	2	1			
	Slachtoffer 10j - 14j	Vol.	1	1		2	1	1		2			
	Slachtoffer 14j - 16j	Vol.	1	1	3	1	1	2	1	1			
	Slachtoffer 16j - 18j	Vol.	1		1	2	1	3			2	2	
	Slachtoffer meerderjarig	Vol.	1	8	5	7	4	9	8	8	8	3	
		Pog.							1				
	Slachtoffer leeftijd onbekend	Vol.	2										
	Subtotaal	8	12	10	12	7	15	14	11	14	5		
Verkrachting met gevolg onbekend	Vol.	1		1						1			
	Subtotaal	1		1						1			
Verkrachting zonder de dood tot gevolg (nwSSW)	Slachtoffer <16j	Vol.							1		5	7	
	Slachtoffer 16j - 18j	Vol.						1			1		
	Slachtoffer meerderjarig	Vol.									5	3	2
		Pog.										1	
	Subtotaal							1	1		11	11	2
Aanranding eerbaarheid met geweld / bedreiging	Slachtoffer < 16j	Vol.	1	1		1		2	3	1	1		
	Slachtoffer 16j - 18j	Vol.		1				1		1			
	Slachtoffer meerderjarig	Vol.	1	5	3	6	6	8	5	5	4		
		Pog.			1								
	Subtotaal	2	7	4	8	7	8	8	8	6	1		



Zedenmisdrijven

				2000	2014	2015	2016	2017	2018	2019	2020	2021	2022	2023	2024
Aanranding eerbaarheid zonder geweld / bedreiging	Slachtoffer < 16j	Vol.	5	8	3	7	8	1	5	7	2	3			
		Pog.			1			1							
	Slachtoffer 16j - 18j	Vol.		2	2	2	3		1			1			
	Slachtoffer leeftijd onbekend	Vol.	5	2	3	2	2	1	5	2	2	1			
	Subtotaal		10	12	9	11	13	3	11	9	4	5			
Aanranding eerbaarheid niet nader bepaald		Vol.	1												
		Subtotaal	1												
Aantasting seksuele integrit. zonder dood (nwSSW)	Slachtoffer <16j	Vol.								1		20	9		2
	Slachtoffer 16j - 18j	Vol.											1		
	Slachtoffer meerderjarig	Vol.										5	4		3
		Pog.										1			
	Subtotaal									1		26	14		5
Aantasting seksuele integriteit-onbepaald (nwSSW)		Vol.										1			
		Subtotaal										1			
Kinderpornografie	Bezit	Vol.	1	2	1				2	2	2	1			
	Verspreiding	Vol.	1	2	2	4	7	5	6	5	6	2			
	Toegang kinderporno via technologie	Vol.							2		1				
	Niet nader bepaald	Vol.		2											
	Subtotaal		2	6	3	4	7	5	10	7	9	3			
Pornografie		Vol.						1							
		Subtotaal						1							
Aanzetting tot ontucht	Slachtoffer minderjarig	Vol.		6	3	2	2	3		5	1	4			
		Pog.						1		1					
	Slachtoffer meerderjarig	Vol.								1					
	Leeftijd slachtoffer onbekend	Vol.			1			1		1					
	Andere reclame voor ontucht	Vol.	2					1							
	Niet nader bepaald	Vol.	1												
	Subtotaal		3	6	4	2	2	6		8	1	4			
Uitbuiting van iemands ontucht	Slachtoffer minderjarig	Vol.			4				1			1			
	Slachtoffer meerderjarig	Vol.		1						3					
	Leeftijd slachtoffer onbekend	Vol.			1										
	Subtotaal		1	5					1	3		1			



Zedenmisdrijven

			2000	2014	2015	2016	2017	2018	2019	2020	2021	2022	2023	2024
Openbare zedenschennis	Handelingen (exhibitionisme, enz.)	Vol.	5	4	5	7	9	6	4	2	13	6		
	Geschriften, afbeeldingen, voorwerpen	Vol.	1		1	3	2	3		2	3	1		
	Exhibitionisme (nwSSW)	Vol.											6	4
	Extreem pornograf. of gewelddadige inhoud (nwSSW)	Vol.											1	
	Niet nader bepaald	Vol.				1								
	Subtotaal		6	4	6	11	11	9	4	4	16	7	7	4
Voyeurisme	Observatie/opname van naaktheid of intimiteit	Vol.	1		1	1		4	2	2	1			
	Verspreiding opname naaktheid of intimiteit	Vol.				1	3	1	4	3	4			
	Subtotaal		1		1	1	7	3	6	6	4	4		
Voyeurisme rechtstreeks (nwSSW)	Slachtoffer meerderjarig	Vol.										1		
	Subtotaal											1		
Voyeurisme via technisch/ander hulpmiddel (nwSSW)	Slachtoffer <16j	Vol.											1	
	Subtotaal												1	
Verspreiding van seksueel getinte inhoud (nwSSW)	Slachtoffer <16j	Vol.										1		
	Slachtoffer meerderjarig	Vol.												1
	Subtotaal											1		1
Versprei. seks. inhoud kwaad opzet/winst (nwSSW)	Slachtoffer <16j	Vol.												1
	Slachtoffer 16j - 18j	Vol.												1
	Slachtoffer meerderjarig	Vol.										1	2	
	Subtotaal											1	4	1
Grooming (contact via ICT met minderjarige < 16 j)		Vol.				1	1	2	2	1				
	Subtotaal					1	1	2	2	1				
Grooming online - met ICT (nwSSW)	Slachtoffer <16j	Vol.									1		2	
	Subtotaal										1		2	
Seks. uitbuiting minderjarigen-prostitutie (nwSSW)	Aanzetten plegen van ontucht/prostit. (nwSSW)	Vol.										1		
	Subtotaal											1		
Beelden seksueel misbruik minderjarigen (nwSSW)	Productie/verspreid. beelden seks. misbr. (nwSSW)	Vol.										3	1	
	Beelden seks. misbruik minderjarigen-onbep.(nwSSW)	Vol.									1			
	Subtotaal										1	3	1	
Misbruik van prostitutie - meerderjarige (nwSSW)		Vol.											1	
	Subtotaal												1	
	Totaal		34	48	43	49	49	55	54	60	58	75	41	13


Misd. tegen andere morele waarden en gevoelens

			2000	2014	2015	2016	2017	2018	2019	2020	2021	2022	2023	2024
Belaging	Pesterij per telefoon (OLD)	Vol.	10											
		Vol.	8	118	132	110	99	116	124	127	142	128	136	31
		Pog.								1				
		Subtotaal	18	118	132	110	99	116	124	128	142	128	136	31
Grafschennis		Vol.	7	3	4	1	2	2	3	1	1	1	3	1
		Subtotaal	7	3	4	1	2	2	3	1	1	1	3	1
Schending van het beroepsgeheim		Vol.			1		3			2	1	1		
		Subtotaal			1		3			2	1	1		
Schending van de eer	Laster en eerroof	Vol.	9	21	14	24	25	27	15	23	23	24	21	1
	Lasterlijke aangifte	Vol.		1	2	4		2	2	1	5	4		2
	Lasterlijke aantijging	Vol.	3	3	8	6	7	5	9	4	4	5	9	3
	Kwaadwillige ruchtbaarmaking	Vol.		1	1	1		1	1		1	1	1	2
	Beledigingen (Wanbedrijf)	Vol.	6	13	14	9	6	12	5	6	9	5	3	2
	Niet nader bepaald	Vol.			1								2	2
	Subtotaal	18	39	40	44	38	47	32	34	42	41	36	10	
Persoonlijke levenssfeer	Heimelijke nachtelijke binnendringing	Vol.				1					1	1		
	Woonstschennis door particulier	Vol.	8	8	7	7	7	7	4	6	3	11	2	1
		Pog.				1								
	Schending van het briefgeheim	Vol.		1	1			2	2	1				2
Subtotaal	8	9	8	9	7	9	6	7	4	12	2	3		
Nachtflawaai		Vol.	14	12	9	14	17	17	16	6	5	2	1	1
		Subtotaal	14	12	9	14	17	17	16	6	5	2	1	1
Misbruik zwakheden personen		Vol.		5		1	3		1	3	1	1	1	
		Subtotaal		5		1	3		1	3	1	1	1	
Privacy minderjarige: publicatie van de identiteit		Vol.								1				
		Subtotaal								1				
Privacy zeden: publicatie identiteit slachtoffer		Vol.				1				2		2		
		Subtotaal				1				2		2		
Cyberlokking (lokken van minderjarige via ICT)		Vol.				1				1	1			
		Subtotaal				1				1	1			



Misdr. tegen andere morele waarden en gevoelens

			2000	2014	2015	2016	2017	2018	2019	2020	2021	2022	2023	2024
Bezetting andermans goed (kraken)	Binnendringen/bezetten/verblijven (niet bewoond)	Vol.							1	1	2	3	9	2
	Binnendringen/bezetten/verblijven (bewoond)	Pog.								1				
		Subtotaal							1	2	2	3	9	2
Totaal			65	186	194	181	169	191	183	187	199	191	188	48

Misdr. tegen het juridisch statuut van het kind

			2000	2014	2015	2016	2017	2018	2019	2020	2021	2022	2023	2024
Niet-afgeven van kinderen	Door de ouders	Vol.	2			2							1	
		Subtotaal	2			2								1
Verduistering van een kind		Vol.					1							
		Subtotaal					1							
Niet nader bepaald		Vol.					1							
		Subtotaal					1							
Totaal			2			2	2						1	

Diefstal en afpersing

			2000	2014	2015	2016	2017	2018	2019	2020	2021	2022	2023	2024
Diefstal met vzo	Met geweld	Vol.	9	12	9	2	9	4	9	6	3	3	5	1
		Pog.	1		4	1	2	3	1	2		2	3	
	Zonder geweld	Vol.	244	536	383	419	312	426	262	166	175	216	235	43
		Pog.	76	253	195	220	175	215	160	126	103	138	151	39
Subtotaal			330	801	591	642	498	648	432	300	281	359	394	83
Diefstal zonder vzo	Met geweld	Vol.	2	5	2	5	4		2	4	2	2	7	2
		Pog.		2		1			1			1	2	
	Zonder geweld, Zakkenrollerij	Vol.	25	48	29	20	29	24	21	11	8	16	5	2
		Pog.	1			1	1				1			
	Zonder geweld, Gebruiksdiefstal	Vol.	10	2	1	2	4	2	2	1	2	2	2	
	Zonder geweld, Huisdiefstal	Vol.	13	27	14	31	26	18	30	17	37	16	23	10
	Zonder geweld	Vol.	517	442	387	376	363	388	342	315	365	371	463	82
Pog.		6	17	10	21	12	19	9	11	8	15	38	2	
Subtotaal			574	543	443	457	439	451	407	359	423	423	540	98



Diefstal en afpersing

		2000	2014	2015	2016	2017	2018	2019	2020	2021	2022	2023	2024
Diefstal niet nader bepaald	Vol.	116	2	1	2	12	3	2	1	1	1	3	
	Pog.	49				1	1			1			
	Subtotaal	165	2	1	2	13	4	2	1	2	1	3	
Afpersing	Vol.	4	6	3	12	4	4	7	3	3	5	13	1
	Pog.	1	5	4	4	3	12	6	10	5	14	1	2
	Subtotaal	5	11	7	16	7	16	13	13	8	19	14	3
Totaal		1.074	1.357	1.042	1.117	957	1.119	854	673	714	802	951	184

Bedrog

		2000	2014	2015	2016	2017	2018	2019	2020	2021	2022	2023	2024	
Witwassen	Vol.			5	1	2	4	6	10	6	12	15	1	
	Pog.											1		
	Subtotaal			5	1	2	4	6	10	6	12	16	1	
Heling	Gewone heling	Vol.	6	4	3	1	3	3	1		2	2	4	2
		Pog.		1										1
	Gekwalificeerde heling	Vol.	3											
	Niet nader bepaald	Vol.	1				1							
	Subtotaal	10	5	3	1	3	4	1		2	2	5	2	
Flessentrekkerij	Brandstof / smeeroilie	Vol.	2	7	3	6	4	7	3	1	1		1	
	Dranken en spijzen	Vol.		3		5	2	1	1	1		2	3	
	Huurrijtuig	Vol.		6	3	2	6	3	5	3	3	5	1	
	Logies	Vol.			3						1			
	Subtotaal	2	16	9	13	12	11	9	5	5	5	7	5	
Private omkoping	Vol.				1									
	Subtotaal				1									
Verduistering en bedrieglijke vernietiging	Bedrieglijke verberging	Vol.	45	8	11	14	9	5	6	10	12	11	9	2
	Van geld, papieren, enz.	Vol.				1		1						
	Van gerechtelijke stukken	Vol.			1									
	Van in beslag genomen voorwerpen	Vol.				3	2		3	1	1	3	2	
	Van roerende goederen van echtgenoten	Vol.		1										
	Van nalatenschap	Vol.						1				1		
	Niet nader bepaald	Vol.	26	8			3	1			2	11	1	
	Subtotaal	71	17	13	17	15	7	10	11	15	26	12	2	



Bedrog

			2000	2014	2015	2016	2017	2018	2019	2020	2021	2022	2023	2024	
Oplichting	Internetfraude	Vol.		60	48	87	85	96	145	293	251	211	240	46	
		Pog.		10	28	14	17	15	27	25	22	23	16	3	
	Oplichting zonder internet	Vol.		33	28	35	40	33	25	22	22	15	35	111	14
		Pog.		12	4	5	6	11	4	4	4	9	5	4	8
	Niet nader bepaald	Vol.	29												
		Pog.	11												
	Subtotaal			40	115	108	141	148	155	201	344	297	274	371	71
	Bedriegerij	Verkochte waren / geleverd werk	Vol.	1	3	2	1	2			2		1	1	
Munten		Vol.	1									1			
Subtotaal			2	3	2	1	2			2		2	1		
Misbruik van vertrouwen en verwante misd.	Misbruik van vertrouwen	Vol.	48	27	34	27	33	33	32	32	26	35	34	8	
		Pog.									1				
	Misbruik van zwakheden	Vol.	8			6	2	1	3	2	1	1	3		
	Subtotaal		56	27	34	33	35	34	35	34	28	36	37	8	
Misbruik van maatschappelijk vermogen	Door vennootschappen	Vol.					1				1				
	Niet nader bepaald	Vol.			1						1				
	Andere	Vol.							1						
	Subtotaal			1			1		1		2				
Misd. ivm insolventie	Door de schuldenaar	Vol.							1				1		
	Niet nader bepaald	Vol.		1	4	3			2	2	2	10	8		
	Subtotaal			1	4	3			2	3	2	10	9		
Bedrieglijk onvermogen		Vol.			1		3	1		1			1		
	Subtotaal				1		3	1		1			1		
Ongedekte cheques		Vol.	10												
	Subtotaal		10												
Totaal			191	183	176	213	220	219	265	410	356	371	457	84	

Beschadigen van eigendom

			2000	2014	2015	2016	2017	2018	2019	2020	2021	2022	2023	2024	
Opzettelijke brandstichting	In een bewoonde plaats (bij dag)	Vol.		1		3	2	2	3		1		3	1	
		Pog.	1		1	1	1			1	1				
	In een bewoonde plaats (bij nacht)	Vol.	2		1	1	1	2	1			2		1	1
		Pog.								1					



Beschadigen van eigendom

			2000	2014	2015	2016	2017	2018	2019	2020	2021	2022	2023	2024
	in een bewoonde plaats (onbepaald tijdstip)	Vol.								1				
	In een andere plaats (bij dag)	Vol.	1	2		1	1	3	2		3	4	8	1
		Pog.					1							
	In een andere plaats (bij nacht)	Vol.	3	2	3	1	4	2	1	5	5	3	2	
	In een andere plaats (onbepaald tijdstip)	Vol.	2		1	1		2		1	1	2	3	
		Pog.						1	1					
	Niet nader bepaald	Vol.	4											
		Subtotaal	13	5	6	8	10	13	9	8	13	9	17	3
Opzettelijke vernieling door ontploffing	In een andere plaats (bij dag)	Vol.	1						1					
		Subtotaal	1						1					
Onopzettelijke brandstichting		Vol.	41	30	34	26	31	29	15	14	9	20	15	9
		Subtotaal	41	30	34	26	31	29	15	14	9	20	15	9
Vernieling, onbruikbaarmaking, beschadiging	Met vzo	Vol.	18	5	5	5	4	2	4	1	1	1		
	Vernieling van landbouwgoederen	Vol.	2		1		3	1	3	2	1	1		
		Vol.	19	1						3	1			
	Niet nader bepaald	Pog.	3											
		Subtotaal	42	6	6	5	7	3	7	6	3	2		
Vandalisme	Op voertuigen	Vol.	102	125	126	160	131	126	113	111	120	97	118	22
	Op andere roerende goederen	Vol.	124	28	23	27	16	25	23	25	26	33	29	5
	Graffiti	Vol.		22	6	5	11	3	4	7	10	9	13	2
	Andere vernielingen op onroerende goederen	Vol.	78	145	125	127	93	100	86	76	88	97	81	18
		Pog.					1							
	Beschadiging van afsluiting	Vol.	4	11	24	9	5	7	7	15	5	5	5	4
		Subtotaal	308	331	304	328	257	261	233	234	249	241	246	51
		Totaal	405	372	350	367	305	306	265	262	274	272	278	63

Misd. tegen de veiligheid van de staat

			2000	2014	2015	2016	2017	2018	2019	2020	2021	2022	2023	2024
Uitwendige staatsveiligheid		Vol.				1								
		Subtotaal				1								
Terrorisme	Terroristische groep	Vol.		1						1				
	Verspreiden boodschap die aanzet tot terrorisme	Vol.			1									
		Subtotaal		1	1						1			



Misd. tegen de veiligheid van de staat

		2000	2014	2015	2016	2017	2018	2019	2020	2021	2022	2023	2024
Totaal			1	1	1				1				

Misd. tegen de openbare veiligheid

		2000	2014	2015	2016	2017	2018	2019	2020	2021	2022	2023	2024
Criminele organisatie		Vol.	7	5	1	2	4	1	1	1	3	1	
Subtotaal			7	5	1	2	4	1	1	1	3	1	
Vereniging van misdadigers		Vol.	5	6	2	4	3	2	1	3	4	5	3
Subtotaal		1	5	6	2	4	3	2	1	3	4	5	3
Ontvluchting van gevangenen													
Gewone ontvluchting	Vol.	5	1	1									
Gekwalificeerde ontvluchting	Vol.	1											
Niet teruggekeerd uit verlof	Vol.		1										
Niet naleving elektronisch toezicht	Vol.		6	3		3	2	3		2	3		
Niet nader bepaald	Vol.	32	2			1		1					
Subtotaal		38	10	4		4	2	4		2	3		
Bedreigingen													
Bedreiging met een aanslag	Vol.	2		2		2			8	3			
Mondeling	Vol.	101	75	59	55	45	63	51	53	54	46	60	9
Schriftelijk	Vol.	15	22	24	18	19	21	32	30	20	20	26	1
Door gebaren, zinnebeelden	Vol.	28	17	27	10	17	22	18	13	20	17	12	6
Bommelding	Vol.	2		1			1	2	2	2	6	2	
Niet nader bepaald	Vol.	4		1					1	1	2		
Subtotaal		152	114	114	83	83	107	103	107	100	91	100	16
Totaal		191	136	129	86	93	116	110	109	106	101	106	19

Misd. tegen gezag van de overheid

		2000	2014	2015	2016	2017	2018	2019	2020	2021	2022	2023	2024
Geweld tegen overheidspersonen		Vol.	3	1			2			1			
Subtotaal			3	1			2			1			
Weerspannigheid													
Gewapende weerspannigheid	Vol.		1	2		2	1		4	2	2	2	1
Ongewapende weerspannigheid	Vol.	3	15	1	12	9	10	10	11	12	17	14	6
Niet nader bepaald	Vol.	1											
Subtotaal		4	16	3	12	11	11	10	15	14	19	16	7



Misd. tegen gezag van de overheid

		2000	2014	2015	2016	2017	2018	2019	2020	2021	2022	2023	2024
Smaad	Vol.	8		4	1	2		4	5	3	7	6	
	Subtotaal	8		4	1	2		4	5	3	7	6	
Andere misdrijven	Zegelverbreking	Vol.				2		1	1		1		
	Belemmering uitvoering openbare werken	Vol.							1				
	Nijverheid, koophandel en openbare veilingen	Vol.						1					
	Subtotaal					2		2	2		1		
Totaal		12	19	8	13	15	13	16	22	18	27	22	7

Misd. tegen de openbare trouw

		2000	2014	2015	2016	2017	2018	2019	2020	2021	2022	2023	2024	
Valsheid in geschriften	Schriftvervalsing	Vol.	16	17	18	13	13	11	10	6	12	12	10	4
	Gebruik van valse en vervalste geschriften	Vol.	1	8	3	2	2	1	3	2	5	7	4	1
	Subtotaal	17	25	21	15	15	12	13	8	17	19	14	5	
Aanmatiging	Van ambten	Vol.	3		1		1	2	2		1	2	2	
	Van titels	Vol.			1						1			
	Van naam	Vol.		6	6	6	5	13	9	24	30	26	25	7
	Niet nader bepaald	Vol.	1		1						1			
Subtotaal	4	6	9	6	6	15	11	24	31	30	27	7		
Namaking / Vervalsing	Namaking	Vol.		1		1			1	1	1		1	
	Vervalsing	Vol.	1	6	1	1	4	4	1	1	5	2	1	
	Niet nader bepaald	Vol.	1											
Subtotaal	2	7	1	2	5	4	1	2	6	3	1	1		
Valse munt	Uitgifte	Vol.	5	1	2	2	4	1	2	1	3	1	1	
	Pog.						1							
	Niet nader bepaald	Vol.	2		2									
	Andere	Vol.		1	2			1	1		1			
Subtotaal	7	2	6	2	4	3	3	1	3	2	1	1		
Valsheid voor het gerecht	Valse verklaringen	Vol.	3	2		1	1		2	2		1		
	Pog.					1								
	Vervalsing van registratie	Vol.			1					1				
Subtotaal	3	2		2	2		2	2	1	1				
Totaal		33	42	37	27	32	34	30	37	58	55	43	14	





Misdr. tegen de familie

		2000	2014	2015	2016	2017	2018	2019	2020	2021	2022	2023	2024
Familieverlating	Vol.	3		1	1	1							
	Subtotaal	3		1	1	1							
Weigering recht op persoonlijk contact	Vol.	109	48	69	65	62	60	31	52	39	92	44	11
	Subtotaal	109	48	69	65	62	60	31	52	39	92	44	11
Niet betaling onderhoudsgeld	Vol.	28	8	4	5	6	8		5	1	1	3	
	Subtotaal	28	8	4	5	6	8		5	1	1	3	
Niet nader bepaald	Vol.	2											
	Subtotaal	2											
	Totaal	142	56	74	71	69	68	31	57	40	93	47	11

Informaticacriminaliteit

		2000	2014	2015	2016	2017	2018	2019	2020	2021	2022	2023	2024
Hacking	Vol.		10	14	21	14	19	15	29	17	23	20	6
	Pog.			1	1	1	1		1	2		1	
	Subtotaal		10	15	22	15	20	15	30	19	23	21	6
Valsheid in informatica	Vol.		3	5	2	6	5	6	13	25	17	48	5
	Subtotaal		3	5	2	6	5	6	13	25	17	48	5
Informaticabedrog	Vol.		21	30	18	18	41	61	145	153	170	133	20
	Pog.		6	2		1	11	12	18	13	10	6	3
	Subtotaal		27	32	18	19	52	73	163	166	180	139	23
Sabotage	Vol.		1	2	6	1		1		2	1		1
	Pog.				1								
	Subtotaal		1	2	7	1		1		2	1		1
	Totaal		41	54	49	41	77	95	206	212	221	208	35

Onwettige uitoefening van het openbaar gezag

		2000	2014	2015	2016	2017	2018	2019	2020	2021	2022	2023	2024
Aanmatiging van macht	Vol.							1					
	Subtotaal							1					
Publieke omkoping	Vol.		2		1			1	1				
	Subtotaal		2		1			1	1				



Onwettige uitoefening van het openbaar gezag

		2000	2014	2015	2016	2017	2018	2019	2020	2021	2022	2023	2024
Woonstschennis door ambtenaar	Vol.			1									
	Subtotaal			1									
Daden van willekeur	Vol.											1	
	Subtotaal											1	
Belangenneming	Vol.							1	1		1		
	Subtotaal							1	1		1		
Misbruik van gezag	Vol.	1								1			
	Subtotaal	1								1			
	Totaal	1	2	1	1			3	2	1	1	1	

Huisjesmelkerij

		2000	2014	2015	2016	2017	2018	2019	2020	2021	2022	2023	2024
Zonder vzo	Vol.			1	1								
	Subtotaal			1	1								
	Totaal			1	1								

Exploitatie van bedelarij

		2000	2014	2015	2016	2017	2018	2019	2020	2021	2022	2023	2024
Tot de bedelarij aanzetten	Vol.										1		
	Subtotaal										1		
	Totaal										1		

Mensenhandel

		2000	2014	2015	2016	2017	2018	2019	2020	2021	2022	2023	2024
Seksuele uitbuiting	Vol.			4	1	1				1			
	Subtotaal			4	1	1				1			
Economische uitbuiting	Vol.		1										
	Subtotaal		1										
	Totaal		1	4	1	1				1			

Andere inbreuken Strafwetboek

		2000	2014	2015	2016	2017	2018	2019	2020	2021	2022	2023	2024
	Vol.									1			1



Andere inbreuken Strafwetboek

		2000	2014	2015	2016	2017	2018	2019	2020	2021	2022	2023	2024
	Subtotaal									1			1
	Totaal									1			1

Overtreding Strafwetboek

		2000	2014	2015	2016	2017	2018	2019	2020	2021	2022	2023	2024
Beledigingen (Overtreding)	Vol.	8											
	Subtotaal	8											
Ombrenging van dieren (Overtreding)	Vol.	3											
	Subtotaal	3											
Andere overtredingen SWB	Vol.	3	1					1			4	5	1
	Subtotaal	3	1					1			4	5	1
	Totaal	14	1					1			4	5	1

POLITIËLE CRIMINALITEITSSTATISTIEKEN

PLEEGPLAATS: POLITIEZONE

REGIO RHODE & SCHELDE

***Bijlage II: Detailrapport per misdrijfcategorie
Bijzondere Wetten***



REGIO RHODE & SCHELDE

Inbreuk bijzondere wetgeving

Drugs

			2000	2014	2015	2016	2017	2018	2019	2020	2021	2022	2023	2024	
Bezit		Vol.	35	86	83	100	79	111	151	171	150	146	155	22	
		Pog.	1												
		Subtotaal	36	86	83	100	79	111	151	171	150	146	155	22	
Gebruik	Gebruik in groep	Vol.	7												
	Individueel gebruik	Vol.	20												
		Pog.	2												
	Gebruik vergemakkelijken	Vol.		6	1	2	2	1	6	3	2		1		
	Aanzetten tot gebruik	Vol.			1		1	1				1	1		
	Wanorde, schandaal of gevaar in openbare ruimte	Vol.					1			1		1	1		
	Subtotaal	29	6	2	2	3	3	6	3	3	1	3			
In- en uitvoer		Vol.	6		1		5	2	1	2	1	3	2		
		Subtotaal	6		1		5	2	1	2	1	3	2		
Fabricatie		Vol.		4	11	4	2	4	3	5	6	8	6	2	
		Subtotaal		4	11	4	2	4	3	5	6	8	6	2	
Handel		Vol.	10	22	23	16	26	22	33	36	21	26	28	10	
		Subtotaal	10	22	23	16	26	22	33	36	21	26	28	10	
Andere		Vol.	3	2	6	3	2	3	1	3	1	6	5	2	
		Subtotaal	3	2	6	3	2	3	1	3	1	6	5	2	
		Totaal	84	120	126	125	117	145	195	220	182	190	199	36	


Vreemdelingenwetgeving

			2000	2014	2015	2016	2017	2018	2019	2020	2021	2022	2023	2024
Illegale transmigratie	Schijnhuwelijk zonder beloning/dwang	Vol.			1	6	7	5	16	8	6	6	6	2
	Schijn-wettelijk samenwonen zonder beloning/dwang	Vol.			1	1				3	2			1
	Toegang tot het grondgebied	Vol.	7	11	32	12	24	12	21	10	16	24	10	7
	Verblijf	Vol.	19	26	17	35	43	19	28	21	32	20	47	13
	Verwijdering	Vol.	1							1				
	Niet dragen van identiteits- of reisdocumenten	Vol.			2	2	2	2	3					
	Inschrijving in vreemdelingenregister	Vol.	1	14	18	10	21		1	1	2	1	5	
	Schijnerkenning zonder beloning/dwang	Vol.									1	1	2	
	Subtotaal		28	51	71	66	97	38	69	44	59	52	70	23
Schijnhuwelijk met beloning/dwang	Zich laten belonen	Vol.							1					
	Subtotaal								1					
Mensensmokkel		Vol.			3	1			1	2	1	1		
	Subtotaal				3	1			1	2	1	1		
Mensenhandel		Vol.	1											
	Subtotaal		1											
Hulp bij illegaal verblijf		Vol.										1		
	Subtotaal											1		
Niet nader bepaald		Vol.							1					
	Pog.		1											
	Subtotaal		1						1					
Andere		Vol.	1	1	1									
	Subtotaal		1	1	1									
	Totaal		31	52	75	67	97	38	72	46	60	54	70	23



Milieu

			2000	2014	2015	2016	2017	2018	2019	2020	2021	2022	2023	2024
Afvstoffen	Afvaltransport	Vol.		1										
	Afval door beroepspersoon	Vol.		7	8	2	6	4	2	1	1			
	Afval door particulier	Vol.		34	49	36	47	35	21	16	26	22	17	3
	Afval door onbepaald persoon	Vol.	52											
		Pog.	3											
	Afval: vergunning/erkenning	Vol.		1	1		1						2	
	Niet nader bepaald	Vol.	9											
	Subtotaal		64	43	58	38	54	39	23	17	27	24	17	3
Vuurwerk		Vol.												1
		Subtotaal												1
Andere dan afval	Stedenbouw	Vol.	51	22	21	18	15	18	17	9	11	13	19	2
	Milieuvergunning	Vol.		1	4	1		6	2				1	
	Geluidshinder	Vol.	15	4	4	3	2	3			1	1	1	
	Waterverontreiniging	Vol.	9	2	2	3		2	3		1	1		
	Luchtverontreiniging	Vol.	1		1	1	1	2	2	1	1			
	Bodemverontreiniging	Vol.		1	2	2	2	2	2	2	2			2
	Niet nader bepaald	Vol.										1		3
	Andere leefmilieuhinder	Vol.	32	2	4		2	4	1	1	1			2
	Subtotaal		108	32	38	28	22	37	27	13	18	15	28	2
Biodiversiteit / Fauna en flora	Handel en bezit: CITES-wetgeving	Vol.												1
	Dierenwelzijn	Vol.	30	9	6	11	4	7	8	6	8	6	7	1
		Pog.											1	
	Natuurbescherming	Vol.	11	1	3	1	2	3	3		1			
	Vergunning / erkenning dieren	Vol.				1	1			1				
	Vernietiging van dieren	Vol.	2	6	1	3	2	2	4			1		2
	Pog.		2	1	3	1	1				1	1		
	Subtotaal		43	18	11	19	10	13	15	7	11	7	10	2
Niet nader bepaald		Vol.	4											
		Subtotaal	4											
		Totaal	219	93	107	85	86	89	65	37	56	46	55	8



Wapens en springstoffen

			2000	2014	2015	2016	2017	2018	2019	2020	2021	2022	2023	2024
Illegaal bezit	Vuurwapen	Vol.		8	16	11	34	289	32	79	28	26	13	5
	Blank wapen of niet-vuurwapen	Vol.		8	4	11	11	7	10	6	11	9	18	
	Munitie	Vol.			2	1	3	1	2		1	4	4	
	Onderdelen/toebehoren	Vol.				1		2				2		
	Niet nader bepaald	Vol.	8	1						1				
	Subtotaal		8	17	22	24	48	299	44	86	40	41	35	5
Illegale dracht / vervoer	Vuurwapen	Vol.			1	1		2	3		1	2		
	Blank wapen of niet-vuurwapen	Vol.		14	5	15	6	12	16	12	9	17	13	1
	Niet nader bepaald	Vol.	8											
	Subtotaal		8	14	6	16	6	14	19	12	10	19	13	1
Illegale handel	Vuurwapen	Vol.						2		1	1			
	Blank wapen of niet-vuurwapen	Vol.										1		
	Niet nader bepaald	Vol.	1			1								
	Subtotaal		1			1		2		1	1	1		
Illegale vervaardiging / herstelling	Vuurwapen	Vol.				1	1	1					1	
	Subtotaal					1	1	1					1	
Springstoffen	Vol.	1			1									
	Subtotaal		1		1									
Andere	Documenten	Vol.										1		
	Veiligheidsmaatregelen	Vol.				1						2	1	
	Opslag	Vol.										1		
	Invoer / uitvoer / doorvoer voor militair gebruik	Vol.		1								1		
	Niet naleven voorwaarden neutralisatie vuurwapens	Vol.											1	
	Niet nader bepaald	Vol.	23											
	Subtotaal		23	1			1					5	2	
	Totaal		41	32	29	41	56	316	64	99	51	66	51	6



Bescherming personen

			2000	2014	2015	2016	2017	2018	2019	2020	2021	2022	2023	2024
Discriminatie	Aanzetten tot discriminatie	Vol.											1	
	Racisme en xenofobie	Vol.	1		2	1	2	4		1	2	3	1	2
	Op grond van seksuele geaardheid (homofobie)	Vol.			1									2
	Andere discriminatie	Vol.						1						
		Subtotaal	1		2	2	2	5		1	2	3	2	4
Auteursrechten		Vol.	1								1			
		Subtotaal	1								1			
Bescherming privé-leven		Vol.	11	3	3	2	3	5	6	3	2			
		Subtotaal	11	3	3	2	3	5	6	3	2			
Bewakingscamera's		Vol.						1	1					
		Subtotaal						1	1					
Portretrecht		Vol.			2			1	3	2	3	2	12	
		Subtotaal			2			1	3	2	3	2	12	
Tijdelijk huisverbod		Vol.										1	1	
		Subtotaal										1	1	
Niet nader bepaald		Vol.								1				
		Subtotaal								1				
Andere		Vol.	6	1							1		1	
		Subtotaal	6	1							1		1	
		Totaal	19	4	5	6	5	12	10	7	9	6	16	4



Hormonen en doping

		2000	2014	2015	2016	2017	2018	2019	2020	2021	2022	2023	2024
Bezit	Vol.		1	2	1	3		2	1	1		4	1
	Subtotaal		1	2	1	3		2	1	1		4	1
Gebruik	Vol.			1		3							
	Subtotaal			1		3							
Niet nader bepaald	Vol.				1	1							
	Subtotaal				1	1							
	Totaal		1	3	2	7		2	1	1		4	1

Private veiligheid

		2000	2014	2015	2016	2017	2018	2019	2020	2021	2022	2023	2024
Bewaking- / beveiligingsfirma's	Vol.	1											
	Subtotaal	1											
	Totaal	1											

Jeugbescherming

		2000	2014	2015	2016	2017	2018	2019	2020	2021	2022	2023	2024
Wet op de leerplicht	Vol.	1	7	3	1	5	1	2		1	4	3	
	Subtotaal	1	7	3	1	5	1	2		1	4	3	
Wet op de jeugbescherming	Vol.	8	57	85	89	71	50	70	84	112	106	115	26
	Subtotaal	8	57	85	89	71	50	70	84	112	106	115	26
Niet nader bepaald	Vol.		1		1	1				1		3	
	Subtotaal		1		1	1				1		3	
	Totaal	9	65	88	91	77	51	72	84	114	110	121	26



Sociaal strafwetboek

		2000	2014	2015	2016	2017	2018	2019	2020	2021	2022	2023	2024
Belaging op het werk	Vol.		5	1	1	5	4	2	1	2	4	2	1
	Subtotaal		5	1	1	5	4	2	1	2	4	2	1
Geweld op het werk	Vol.										1		
	Subtotaal										1		
Werknemer in gevaar brengen	Vol.					1							
	Subtotaal					1							
Loon en andere vermogensrechtelijke voordelen	Vol.									1			
	Subtotaal									1			
Illegale arbeid	Vol.	3		1				1	1				
	Subtotaal	3		1				1	1				
Sociale fraude inzake bijdragen (zwartwerk)	Vol.		7	3	3	2	6	5	4	1		4	1
	Subtotaal		7	3	3	2	6	5	4	1		4	1
Sociale zekerheid	Vol.	1											
	Subtotaal	1											
Misdr. tegen openbare trouw in sociaal strafrecht	Vol.			1	1	1		2	2	3		1	
	Subtotaal			1	1	1		2	2	3		1	
Oplichting in sociaal strafrecht	Vol.			2		1	4	4	3	3	1	6	
	Subtotaal			2		1	4	4	3	3	1	6	
Andere	Vol.		1	3		1	1	4		1	1		
	Subtotaal		1	3		1	1	4		1	1		
	Totaal	4	13	11	5	11	15	18	11	11	7	13	2

Dronkenschap en alcohol

		2000	2014	2015	2016	2017	2018	2019	2020	2021	2022	2023	2024
Openbare dronkenschap	Vol.	4	26	21	27	31	26	21	14	15	23	25	2
	Subtotaal	4	26	21	27	31	26	21	14	15	23	25	2
	Totaal	4	26	21	27	31	26	21	14	15	23	25	2

Bevolkingsregister

		2000	2014	2015	2016	2017	2018	2019	2020	2021	2022	2023	2024
	Vol.	59	160	126	135	139	134	141	125	133	161	147	33
	Subtotaal	59	160	126	135	139	134	141	125	133	161	147	33
	Totaal	59	160	126	135	139	134	141	125	133	161	147	33



Identiteitskaart

		2000	2014	2015	2016	2017	2018	2019	2020	2021	2022	2023	2024
Niet in bezit	Vol.	4	2	1	2	5	4	2	2	3		2	
	Subtotaal	4	2	1	2	5	4	2	2	3		2	
Beschadigd	Vol.							3	4	2		2	
	Subtotaal							3	4	2		2	
Niet nader bepaald	Vol.		5	5	6	1	1	1					
	Subtotaal		5	5	6	1	1	1					
Andere	Vol.			1		9	8	11	15	7	5	4	1
	Subtotaal			1		9	8	11	15	7	5	4	1
	Totaal	4	7	7	8	15	13	17	21	12	5	8	1

Volksgezondheid

		2000	2014	2015	2016	2017	2018	2019	2020	2021	2022	2023	2024
Beoefening geneeskunst, verpleegkunde, enz.	Vol.				1	3	5						
	Subtotaal				1	3	5						
Gezondheidsbeleid	Vol.											1	
	Subtotaal											1	
Voorkoming van geslachtsziekten	Vol.	1											
	Subtotaal	1											
Wetgeving geneesmiddelen	Vol.		1								1		
	Subtotaal		1								1		
Voedingswaren	Vol.	2		1			2		1				
	Subtotaal	2		1			2		1				
Weigering of verzuim naleving maatregelen	Vol.								674	116			
	Subtotaal								674	116			
Niet nader bepaald	Vol.										1		
	Subtotaal										1		
Andere	Vol.	5			2				338	347		1	1
	Subtotaal	5			2				338	347		1	1
	Totaal	8	1	1	3	3	7		1.013	463	2	2	1



Arbeid

		2000	2014	2015	2016	2017	2018	2019	2020	2021	2022	2023	2024
Algemeen reglement arbeidsbescherming	Vol.	1	4	5		1		1			1		
	Subtotaal	1	4	5		1		1			1		
Ambulante handel	Vol.	4		1	3		1		1				
	Subtotaal	4		1	3		1		1				
Bescherming vrije en intellectuele beroepen	Vol.										1		
	Subtotaal										1		
Inbreuk maatregel beroepsverbod	Vol.						1		2	3			2
	Subtotaal						1		2	3			2
Sociale fraude inzake bijdragen (zwartwerk)	Vol.	2	4		1	1					1	2	
	Subtotaal	2	4		1	1					1	2	
Buitenlandse werknemers of zelfstandigen	Vol.	1											
	Subtotaal	1											
Niet nader bepaald	Vol.			1				1					
	Subtotaal			1				1					
Andere	Vol.	3			1		1						
	Subtotaal	3			1		1						
	Totaal	11	8	7	5	2	3	2	3	3	3	4	

Bescherming van de openbare inkomsten

		2000	2014	2015	2016	2017	2018	2019	2020	2021	2022	2023	2024
Douane en accijnzen	Vol.	4											
	Subtotaal	4											
Sociale fraude inzake uitkeringen	Vol.		1	1								1	
	Subtotaal		1	1								1	
BTW-fraude	Vol.		1									1	
	Subtotaal		1									1	
Fiscale fraude - inkomstenbelastingen	Vol.	2	4	1	1		1	1					
	Subtotaal	2	4	1	1		1	1					
Niet nader bepaald	Vol.	3				1			1				
	Subtotaal	3				1			1				
	Totaal	9	6	2	1	1	1	1	1			2	



Economische wetgeving

		2000	2014	2015	2016	2017	2018	2019	2020	2021	2022	2023	2024
Mededinging	Vol.				1								
	Subtotaal				1								
Vennootschappen	Vol.		1	3	1	2	30	24	7	6	13	14	
	Subtotaal		1	3	1	2	30	24	7	6	13	14	
Financiële instrumenten	Vol.	1											
	Subtotaal	1											
Namaak van intellectuele eigendomsrechten	Vol.				1								
	Subtotaal				1								
Misbruik van voorkennis	Vol.	1											
	Subtotaal	1											
Andere	Vol.		1	2	1		1			1	2		
	Subtotaal		1	2	1		1			1	2		
	Totaal	2	2	5	4	2	31	24	7	7	15	14	

Handelspraktijken

		2000	2014	2015	2016	2017	2018	2019	2020	2021	2022	2023	2024
Marktpraktijken en consumentenbescherming	Vol.	7			1		1						
	Subtotaal	7			1		1						
Handelsregister	Vol.	2				1	6						
	Subtotaal	2				1	6						
Niet nader bepaald	Vol.					1				1			
	Subtotaal					1				1			
Andere	Vol.	2	1					1					
	Subtotaal	2	1					1					
	Totaal	11	1		1	2	7	1		1			



Militair strafrecht en militie

		2000	2014	2015	2016	2017	2018	2019	2020	2021	2022	2023	2024
Desertie	Vol.							1					
	Subtotaal							1					
Militaire dienst	Vol.	1											
	Subtotaal	1											
Militair strafrecht	Vol.	1											
	Subtotaal	1											
	Totaal	2						1					

Andere bijzondere wetten

		2000	2014	2015	2016	2017	2018	2019	2020	2021	2022	2023	2024
Vervoer	Vol.	3	3	2	4	2	2	2	5	8	6	1	
	Subtotaal	3	3	2	4	2	2	2	5	8	6	1	
Preventie: brand, ontploffing, ongevallen	Vol.		1		1								
	Subtotaal		1		1								
Loterijen en kansspelen	Vol.	3											
	Subtotaal	3											
Misdr. in de audiovisuele sector	Vol.	3											
	Subtotaal	3											
Onopzettelijke beschadiging kabels telecomnetwerk	Vol.		5	4	8	3	6	4	12	21	53	35	7
	Subtotaal		5	4	8	3	6	4	12	21	53	35	7
Inbreuken Wet politie spoorwegen	Vol.		3	1	3	5	1	1	2	1	9	2	1
	Subtotaal		3	1	3	5	1	1	2	1	9	2	1
Elektronische communicatiemiddelen	Vol.							1	2	4	2		
	Subtotaal							1	2	4	2		
Andere	Vol.	10	1	1			2				1	1	
	Subtotaal	10	1	1			2				1	1	
	Totaal	19	13	8	16	10	11	8	21	34	71	39	8

POLITIËLE CRIMINALITEITSSTATISTIEKEN

PLEEGPLAATS: POLITIEZONE

REGIO RHODE & SCHELDE

*Bijlage III: Detailrapport
Criminele Figuren / Fenomenen*



REGIO RHODE & SCHELDE

CF Diefstal vervoermiddel

		2000	2014	2015	2016	2017	2018	2019	2020	2021	2022	2023	2024
Autodiefstal	Vol.	43	19	13	24	11	20	8	11	11	8	10	1
	Pog.	5	3	1		3	2	3			1	3	
	Totaal	48	22	14	24	14	22	11	11	11	9	13	1
Motodiefstal	Vol.	1	5		1	2	4		1		1	3	
	Pog.						2						
	Totaal	1	5		1	2	6		1		1	3	
Carjacking	Vol.	4	1	1	1				2	1			
	Totaal	4	1	1	1				2	1			
Homejacking	Vol.		1										
	Pog.					1							
	Totaal		1			1							
Garagediefstal	Vol.		1	1	1	3		1			1		
	Totaal		1	1	1	3		1			1		
Bromfietsdiefstal	Vol.	48	9	8	1	9	10	4	10	4	4	9	
	Pog.				1			2					
	Totaal	48	9	8	2	9	10	6	10	4	4	9	
Fietsdiefstal	Vol.	164	124	101	97	95	138	90	58	105	102	101	16
	Pog.		1		4	4	2	1	4		2	2	
	Totaal	164	125	101	101	99	140	91	62	105	104	103	16



CF Inbraak

		2000	2014	2015	2016	2017	2018	2019	2020	2021	2022	2023	2024
Woninginbraak	Vol.	141	256	161	173	155	193	140	97	110	137	141	31
	Pog.	76	168	110	134	117	133	99	92	76	104	123	33
	Totaal	217	424	271	307	272	326	239	189	186	241	264	64
Inbraak in bedrijf of handelszaak	Vol.	42	50	32	25	17	14	23	13	7	11	9	1
	Pog.	8	18	28	22	14	11	24	11	13	11	4	3
	Totaal	50	68	60	47	31	25	47	24	20	22	13	4
Inbraak in openbare of overheidsinstelling	Vol.	19	38	35	35	12	11	14	7	12	11	20	1
	Pog.	4	13	15	12	7	6	12	7	3	7	6	
	Totaal	23	51	50	47	19	17	26	14	15	18	26	1
Ramkraak	Pog.				1								
	Totaal				1								
Inbraak in gebouw (totaal)	Vol.	200	343	228	233	183	218	176	116	128	159	169	33
	Pog.	87	199	153	168	138	150	135	109	90	122	133	35
	Totaal	287	542	381	401	321	368	311	225	218	281	302	68

CF Diefstal andere

		2000	2014	2015	2016	2017	2018	2019	2020	2021	2022	2023	2024
Diefstal gewapenderhand	Vol.	5	7	3	3	3	2	3	3	1	1	2	
	Pog.	1			1	2	2	1	1		2		
	Totaal	6	7	3	4	5	4	4	4	1	3	2	
Diefstal met geweld zonder wapen	Vol.	15	16	11	17	15	7	14	10	6	8	23	4
	Pog.	1	6	8	5	4	14	7	11	5	13	6	2
	Totaal	16	22	19	22	19	21	21	21	11	21	29	6
Diefstal uit of aan voertuig	Vol.	87	121	93	151	60	104	63	58	39	63	98	7
	Pog.	25	18	15	26	22	53	17	12	11	13	30	3
	Totaal	112	139	108	177	82	157	80	70	50	76	128	10



CF Diefstal andere

		2000	2014	2015	2016	2017	2018	2019	2020	2021	2022	2023	2024
Diefstal van wapens en explosieven	Vol.	1	1	7	5	7	12	5	2	3	4	4	
	Pog.					1							
	Totaal	1	1	7	5	8	12	5	2	3	4	4	
Steaming	Vol.					1							
	Totaal					1							
Handtasroof	Vol.	2								1		1	
	Totaal	2								1		1	
Grijpdiefstal	Vol.	29	1	1	3	5	5	6	2	4	4	3	1
	Pog.		1										
	Totaal	29	2	1	3	5	5	6	2	4	4	3	1
Zakkenrollerij	Vol.	29	48	29	20	29	24	22	11	8	16	6	2
	Pog.	1			1	1				1			
	Totaal	30	48	29	21	30	24	22	11	9	16	6	2
Winkeldiefstal	Vol.	22	49	23	28	73	80	71	76	84	85	102	29
	Pog.		2	1	1	1	2	3	1	4	5	12	1
	Totaal	22	51	24	29	74	82	74	77	88	90	114	30
Diefstal met list	Vol.	1	7	13	4	9	12	6	4	3	5	3	1
	Pog.	1		2	4					1		3	
	Totaal	2	7	15	8	9	12	6	4	4	5	6	1
Metaaldiefstal	Vol.	1	16	35	19	12	8	5	5	8	4	6	2
	Totaal	1	16	35	19	12	8	5	5	8	4	6	2
Werfdiefstal	Vol.	10	23	20	23	15	30	13	8	4	14	17	3
	Pog.	1			10		3	1	1				
	Totaal	11	23	20	33	15	33	14	9	4	14	17	3
Home-invasie	Vol.			1		1				1			



CF Diefstal andere

		2000	2014	2015	2016	2017	2018	2019	2020	2021	2022	2023	2024
	Totaal			1		1				1			
Dierendiefstal	Vol.	9	9	8	3	1	3	2	1	3	3	2	
	Totaal	9	9	8	3	1	3	2	1	3	3	2	
Ladingdiefstal	Vol.							1					
	Totaal							1					

ICT-criminaliteit

		2000	2014	2015	2016	2017	2018	2019	2020	2021	2022	2023	2024
Betaalkaartfraude	Vol.	1	3	7	3	3	5	14	5	5	9	8	1
	Pog.					1				1			
	Totaal	1	3	7	3	4	5	14	5	6	9	8	1
Phishing	Vol.				1	3	14	11	32	70	36	39	6
	Pog.						1	4	5	4	1	2	2
	Totaal				1	3	15	15	37	74	37	41	8
Ransomware	Pog.						2		1				
	Totaal						2		1				
Shouldersurfing	Vol.					1	1					1	
	Totaal					1	1					1	
Skimming	Vol.							1	1	1	1		1
	Totaal							1	1	1	1		1



CF Andere

		2000	2014	2015	2016	2017	2018	2019	2020	2021	2022	2023	2024
Geweld tegen beroepen van algemeen belang	Vol.	3	4	15	12	10	18	8	7	9	22	21	3
	Pog.										1		
	Totaal	3	4	15	12	10	18	8	7	9	23	21	3
Groepsverkrachting	Vol.	1	1				1	1	1				
	Totaal	1	1				1	1	1				
Graffiti	Vol.		23	6	5	11	3	5	7	10	9	14	3
	Totaal		23	6	5	11	3	5	7	10	9	14	3
Beschadiging van auto	Vol.	3	111	123	159	133	121	102	103	112	89	105	21
	Totaal	3	111	123	159	133	121	102	103	112	89	105	21
Steekpartij	Pog.					1		1					
	Totaal					1		1					

FE Intrafamiliaal geweld (IFG)

		2000	2014	2015	2016	2017	2018	2019	2020	2021	2022	2023	2024
IFG: fysiek, binnen het koppel	Vol.	15	88	106	106	81	49	69	60	66	94	93	13
	Pog.		1					1		1	1		
	Totaal	15	89	106	106	81	49	70	60	67	95	93	13
IFG: fysiek, tegen afstammelingen	Vol.	1	10	7	6	12	8	6	8	7	10	8	4
	Pog.							1	1				
	Totaal	1	10	7	6	12	8	7	9	7	10	8	4
IFG: fysiek, tegen andere leden	Vol.	43	17	21	17	22	13	13	26	15	16	10	2
	Pog.	1	1										
	Totaal	44	18	21	17	22	13	13	26	15	16	10	2
IFG: seksueel, binnen het koppel	Vol.			1			1	2	4	3	1	1	1
	Totaal			1			1	2	4	3	1	1	1
IFG: seksueel, tegen afstammelingen	Vol.	3	2		4		1	2	3	1			



FE Intrafamiliaal geweld (IFG)

		2000	2014	2015	2016	2017	2018	2019	2020	2021	2022	2023	2024
	Totaal	3	2		4		1	2	3	1			
IFG: seksueel, tegen andere leden	Vol.				1				1		1	1	
	Totaal				1				1		1	1	
IFG: psychisch, binnen het koppel	Vol.	112	62	87	85	72	73	47	85	70	126	62	13
	Totaal	112	62	87	85	72	73	47	85	70	126	62	13
IFG: psychisch, tegen afstammelingen	Vol.			2	1	3	2		3	9	13	5	2
	Totaal			2	1	3	2		3	9	13	5	2
IFG: psychisch, tegen andere leden	Vol.		1	1	1	3	2	4	9	7	7	5	1
	Totaal		1	1	1	3	2	4	9	7	7	5	1
IFG: economisch, binnen het koppel	Vol.		1	3	1	1	7	7	4	3	4	4	1
	Totaal		1	3	1	1	7	7	4	3	4	4	1
IFG: economisch, tegen afstammelingen	Vol.	5	2			1	1	1					
	Totaal	5	2			1	1	1					
IFG: economisch, tegen andere leden	Vol.	35	8	6	8	8	10	2	6	2	4	7	
	Pog.				1								
	Totaal	35	8	6	9	8	10	2	6	2	4	7	

FE Hormonen en doping

		2000	2014	2015	2016	2017	2018	2019	2020	2021	2022	2023	2024
Humane doping	Vol.		1	5	2	8		2	2	1	1	4	1
	Totaal		1	5	2	8		2	2	1	1	4	1
Illegale vetmesting	Vol.							1					
	Pog.					1							
	Totaal					1		1					



FE Drugs

		2000	2014	2015	2016	2017	2018	2019	2020	2021	2022	2023	2024
Verkoop van cocaïne	Vol.		6	10	7	10	7	1	5	4	4	12	3
	Totaal		6	10	7	10	7	1	5	4	4	12	3
Import-export van cocaïne	Vol.						1		1		1	1	
	Totaal						1		1		1	1	
Productie van synthetische drugs	Vol.		1						1		2		
	Totaal		1						1		2		
Import-export van synthetische drugs	Vol.			1			1			1			
	Totaal			1			1			1			
Verkoop van synthetische drugs	Vol.	1	11	6	4	7	7	12	5	7	5	11	2
	Totaal	1	11	6	4	7	7	12	5	7	5	11	2
Productie van cannabis (teelt)	Vol.		2	4	2	1	2	3	4	5	4	3	1
	Totaal		2	4	2	1	2	3	4	5	4	3	1
Import-export van cannabis in grote hoeve.	Vol.						1						
	Totaal						1						
Verkoop van cannabis in grote hoeveelheid	Vol.			1	2	4	2		1	1			2
	Totaal			1	2	4	2		1	1			2
Import-export van heroïne	Vol.					1			1				
	Totaal					1			1				
Verkoop-handel van heroïne	Vol.			1		1							
	Totaal			1		1							



FE Wapenzwendel

		2000	2014	2015	2016	2017	2018	2019	2020	2021	2022	2023	2024
Handel en productie van vuurwapen	Vol.					1	3	1	1	1	1	1	
	Totaal					1	3	1	1	1	1	1	
Handel en productie van niet-vuurwapen	Vol.				1						1		
	Totaal				1						1		

FE Mensenhandel

		2000	2014	2015	2016	2017	2018	2019	2020	2021	2022	2023	2024
Mensenhandel - economische uitbuiting	Vol.		1										
	Totaal		1										
Mensenhandel - seksuele uitbuiting	Vol.		1	8	1	1		1	3	1	2	1	
	Totaal		1	8	1	1		1	3	1	2	1	

FE Geweld in de publieke ruimte

		2000	2014	2015	2016	2017	2018	2019	2020	2021	2022	2023	2024
Fysiek geweld (openbaar vervoer)	Vol.	1	3	1		2			2		7	2	
	Totaal	1	3	1		2			2		7	2	
Fysiek geweld (openbare weg)	Vol.	29	44	42	52	49	37	50	39	23	46	48	7
	Pog.	1	3	1		3	1	1	1	2	1	1	
	Totaal	30	47	43	52	52	38	51	40	25	47	49	7
Fysiek geweld (andere openbare plaats)	Vol.	3		2	7	1	5	4	2	1	2	2	
	Totaal	3		2	7	1	5	4	2	1	2	2	
Fysiek geweld (publiek toegankelijke plaats)	Vol.	38	36	42	60	41	59	32	30	32	52	54	11
	Pog.		1					1			1	1	
	Totaal	38	37	42	60	41	59	33	30	32	53	55	11
Seksueel geweld (openbaar vervoer)	Vol.				2	1	1	1		2	1		1
	Totaal				2	1	1	1		2	1		1



FE Geweld in de publieke ruimte

		2000	2014	2015	2016	2017	2018	2019	2020	2021	2022	2023	2024
Seksueel geweld (openbare weg)	Vol.	5	7	7	5	6	5	2	7	3	7	7	2
	Pog.										1		
	Totaal	5	7	7	5	6	5	2	7	3	8	7	2
Seksueel geweld (andere openbare plaats)	Vol.		4	1	2	1	1	1	3	7	3	3	
	Totaal		4	1	2	1	1	1	3	7	3	3	
Seksueel geweld (publiek toegankelijke plaats)	Vol.	1	4	6	7	13	12	8	4	4	4	4	3
	Pog.							1					
	Totaal	1	4	6	7	13	12	9	4	4	4	4	3
Psychisch geweld (openbaar vervoer)	Vol.		4		1	2	1	2	2	3	2		1
	Totaal		4		1	2	1	2	2	3	2		1
Psychisch geweld (openbare weg)	Vol.	42	39	42	32	38	54	39	52	42	45	52	7
	Pog.								1				
	Totaal	42	39	42	32	38	54	39	53	42	45	52	7
Psychisch geweld (andere openbare plaats)	Vol.	6	2	2	3	4	6	3	4	5	5	5	6
	Totaal	6	2	2	3	4	6	3	4	5	5	5	6
Psychisch geweld (publiek toegankelijke plaats)	Vol.	15	29	26	27	38	44	28	33	37	31	42	9
	Totaal	15	29	26	27	38	44	28	33	37	31	42	9
Diefstal gewapenderhand (openbaar vervoer)	Vol.								1				
	Totaal								1				
Diefstal gewapenderhand (openbare weg)	Vol.	3	4	1			1	1			1	1	
	Totaal	3	4	1			1	1			1	1	
Diefstal gewapenderhand (andere openbare plaats)	Vol.						1						
	Totaal						1						
Diefstal gewapenderhand (publiek toegank. plaats)	Vol.	2	1	1	1	2		2	1			1	
	Pog.	1			1		2	1			1		



FE Geweld in de publieke ruimte

		2000	2014	2015	2016	2017	2018	2019	2020	2021	2022	2023	2024
	Totaal	3	1	1	2	2	2	3	1		1	1	
Diefstal geweld zonder wapen (openbaar vervoer)	Vol.			1		1	1	1					
	Pog.								1				
	Totaal			1		1	1	1	1				
Diefstal geweld zonder wapen (openbare weg)	Vol.	8	3	4	2	2	2	2	2	2		5	2
	Pog.		2	1	1		1				1	1	1
	Totaal	8	5	5	3	2	3	2	2	2	1	6	3
Diefstal geweld zonder wapen (and. openb. plaats)	Vol.											1	
	Pog.										1	1	
	Totaal									1	2		
Diefstal geweld zonder wapen (pub. toegank. pl.)	Vol.	5	4	1	2	6	2	5	4	1	3	5	1
	Pog.		2	1				2				1	
	Totaal	5	6	2	2	6	2	7	4	1	3	6	1

FE Andere

		2000	2014	2015	2016	2017	2018	2019	2020	2021	2022	2023	2024
Nepagenten	Vol.							1			1	2	
	Totaal							1			1	2	
Terrorisme, extremisme en radicalisme	Vol.		1	1			1		1	2			
	Totaal		1	1			1		1	2			
Cyberbelaging	Vol.	10	3	3	2	4	10	7	11	7	11	14	
	Totaal	10	3	3	2	4	10	7	11	7	11	14	
Identiteitsfraude	Vol.	2	8	8	8	8	18	13	25	32	35	39	10
	Pog.		1			1		1					
	Totaal	2	9	8	8	9	18	14	25	32	35	39	10



POLITIËLE CRIMINALITEITSSTATISTIEKEN

PLEEGPLAATS: POLITIEZONE

REGIO RHODE & SCHELDE

***Bijlage IV: Geregistreeerde feiten
Geen Misdrijf***



REGIO RHODE & SCHELDE

Niet-crimineel feit

Ziekte / overlijden / vermist

	2000	2014	2015	2016	2017	2018	2019	2020	2021	2022	2023	2024
Zelfmoord	28	43	44	27	29	26	29	36	38	35	36	6
Ziek persoon	13	64	84	78	88	97	108	69	92	76	87	6
Verdacht overlijden	3	2	9	6	8	12	13	12	6	9	10	4
Natuurlijk overlijden	6	6	12	8	10	8	8	2	5	2	5	3
Vermist persoon (verdwijning)	94	175	184	183	151	170	156	152	165	129	106	29
Ongeval (exclusief verkeer)	17	10	16	16	12	15	12	7	7	9	7	
Veiligheid werknemers (arbeidsongeval)											1	
Andere	11		1									
Totaal	172	300	350	318	298	328	326	278	313	260	252	48

Oproepen

	2000	2014	2015	2016	2017	2018	2019	2020	2021	2022	2023	2024
Alarm	14						1		1	1		
Oproepen	12	12	5	1	2	4	3	1	2	1	1	1
Totaal	26	12	5	1	2	4	4	1	3	2	1	1

Sociale problemen

	2000	2014	2015	2016	2017	2018	2019	2020	2021	2022	2023	2024
Familiale moeilijkheden	162	108	118	104	81	90	78	35	40	45	26	5
Twist, onenigheid (geen slagen)	74	37	35	28	29	22	22	7	6	3	3	1
Burgerlijke zaak	13	32	39	33	27	40	16	4	7	2	3	1
Jeugdbescherming	41	144	160	123	162	139	129	125	128	87	120	53
Niet nader bepaald												1
Andere	20	22	17	9	18	24	22	30	17	27	23	2
Totaal	310	343	369	297	317	315	267	201	198	164	175	63

Rampen

2000	2014	2015	2016	2017	2018	2019	2020	2021	2022	2023	2024
------	------	------	------	------	------	------	------	------	------	------	------



Rampen

	2000	2014	2015	2016	2017	2018	2019	2020	2021	2022	2023	2024
Gaslek	1	1	1	1		1						
Instorting	1	1			1	1	1					
Inzakking		2									1	
Stormschade	11	9	13	6	5	4	4	3	1	3		
Wateroverlast	3		1									
Waterschade	2	7		2		1	1					
Totaal	18	20	15	9	6	7	6	3	1	3	1	

Openbare orde

	2000	2014	2015	2016	2017	2018	2019	2020	2021	2022	2023	2024
Verstoring	2		5	7	3	4	4	11	6	2	11	
Andere	3		1	3		1	1	1	1	1		
Totaal	5		6	10	3	5	5	12	7	3	11	

Verdachte handelingen

	2000	2014	2015	2016	2017	2018	2019	2020	2021	2022	2023	2024
	28	38	32	34	37	46	32	21	14	16	19	4
Totaal	28	38	32	34	37	46	32	21	14	16	19	4

Gevonden voorwerpen

	2000	2014	2015	2016	2017	2018	2019	2020	2021	2022	2023	2024
	29	14	15	6	3	11	7	2	2	1	1	
Totaal	29	14	15	6	3	11	7	2	2	1	1	

Verloren voorwerpen

	2000	2014	2015	2016	2017	2018	2019	2020	2021	2022	2023	2024
	865	1.351	1.134	1.185	1.064	1.105	1.121	994	949	1.152	1.002	269
Totaal	865	1.351	1.134	1.185	1.064	1.105	1.121	994	949	1.152	1.002	269

Andere niet misdrijven

	2000	2014	2015	2016	2017	2018	2019	2020	2021	2022	2023	2024



Andere niet misdrijven

	2000	2014	2015	2016	2017	2018	2019	2020	2021	2022	2023	2024
Bevel tot gevangenneming					1	1	1	1				
Eerherstel					1							
Niet-naleving van voorwaarden	3	6	7	4	2	3	11		1	2	3	
Proces-verbaal van inlichtingen	35	87	74	48	45	46	34	30	16	25	26	5
Kennisgeving		24	32	39	39	22	34	32	39	41	52	10
Onopzettelijke beschadiging kabels (niet telecom)		9	9	7	4	4	3	5	1	1	3	2
Gedrag in relatie tot geweldadige radicalisering						1						
Vraag seining elektronisch toezicht					1		1			14	32	6
Toezichtstaak wapens		29	43	30	15		2	11	27	26	29	6
Niet nader bepaald									1	1		
Andere niet misdrijven	14											
Totaal	52	155	165	128	108	77	86	79	85	110	145	29