

POLITIËLE CRIMINALITEITSSTATISTIEKEN

PLEEGPLAATS: POLITIEZONE

VLAAMSE ARDENNEN

2000 - Kwartaal 1 2024

Federale Politie - DGRIDRIIBIPOL

POLITIËLE CRIMINALITEITSSTATISTIEKEN

PLEEGPLAATS: POLITIEZONE

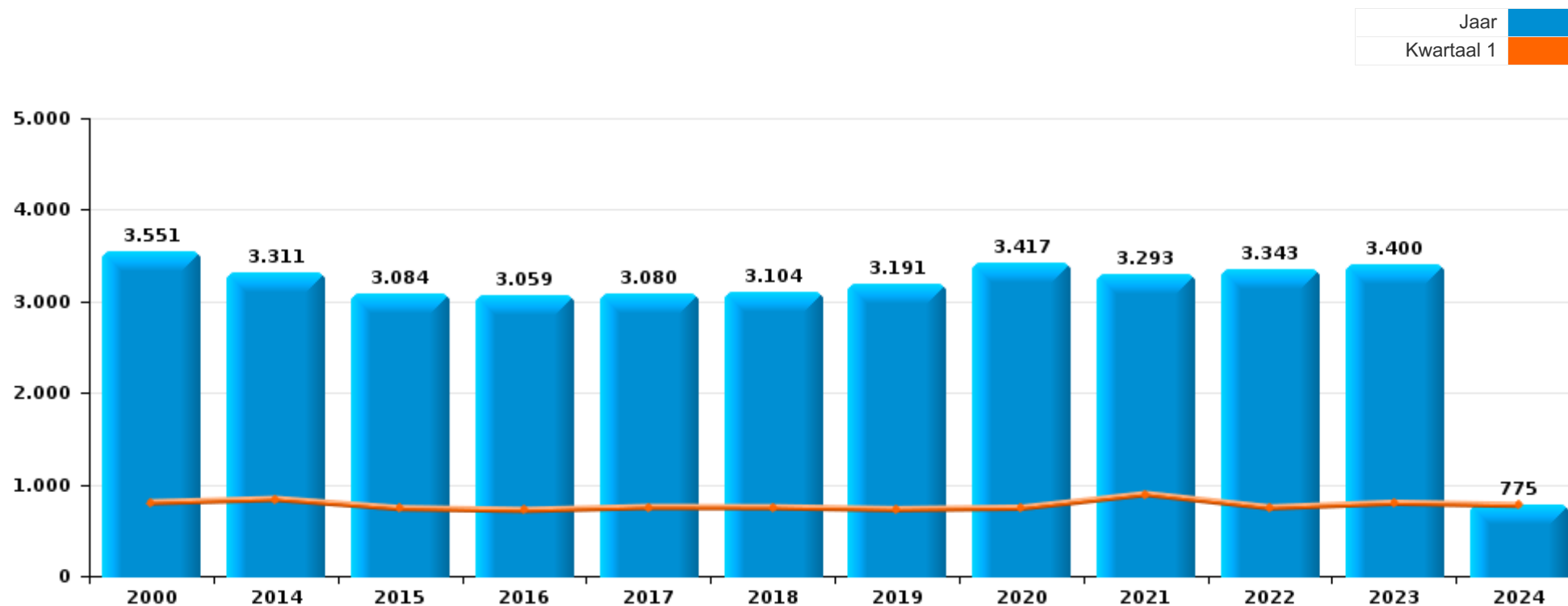
VLAAMSE ARDENNEN

DEEL I : GERECHTELIJKE INBREUKEN



VLAAMSE ARDENNEN

	2000	2014	2015	2016	2017	2018	2019	2020	2021	2022	2023	2024
Totaal aantal misdrijven	3.551	3.311	3.084	3.059	3.080	3.104	3.191	3.417	3.293	3.343	3.400	775



FPF/DGR/DRI/BIPOL - Politie Criminaliteitsstatistieken (Afsluitingsdatum: 20/09/2024)
 De gegevens voor de jaren 2001 t.e.m. 2013 worden niet langer gepubliceerd maar blijven wel opvraagbaar bij de dienst BIPOL.
 De gegevens voor 2024 betreffen enkel het eerste trimester.



VLAAMSE ARDENNEN

	2000	2014	2015	2016	2017	2018	2019	2020	2021	2022	2023	2024
Diefstal en afpersing	1.119	1.001	936	917	966	908	982	632	643	737	757	143
Beschadigen van eigendom	448	412	324	383	339	293	284	251	223	275	251	58
Misdr. tegen de lichamelijke integriteit	262	354	337	287	292	288	305	231	245	350	356	83
Bedrog	493	166	173	171	157	222	241	284	259	285	289	81
Misdr. tegen andere morele waarden en gevoelens	136	276	281	246	253	248	289	247	237	236	298	70
Informatiecriminaliteit		30	46	55	56	69	101	305	559	536	471	85
Drugs	170	274	183	145	193	189	156	264	190	188	217	49
Misdr. tegen de openbare veiligheid	175	113	105	103	99	68	107	99	91	110	129	31
Milieu	145	111	100	101	79	67	62	70	75	72	73	21
Wapens en springstoffen	16	66	74	86	82	218	79	97	99	65	57	12
Bevolkingsregister	8	79	97	125	87	67	57	76	74	70	79	28
Misdr. tegen de familie	129	86	61	53	46	50	105	76	31	59	44	23
Dronkenschap en alcohol	55	88	81	78	82	65	73	36	49	58	66	17
Vreemdelingenwetgeving	28	36	24	75	96	97	95	57	58	54	51	14
Zedenmisdriven	47	52	56	47	59	66	61	70	65	65	51	23
Volksgesondheid	6	7	3	5	1	4	3	414	202	6	1	
Misdr. tegen de openbare trouw	57	43	40	44	38	50	45	76	82	63	76	10
Andere bijzondere wetten	16	23	38	33	43	51	25	30	27	27	32	10
Jeugdbescherming	48	34	39	32	22	11	37	19	15	22	24	4
Misdr. tegen gezag van de overheid	18	20	26	26	38	17	28	30	23	19	34	5
Bescherming personen	59	8	6	10	6	14	13	26	12	17	15	1
Sociaal strafwetboek	1	4	6	9	7	12	7	11	11	12	11	1
Economische wetgeving	1	1	5	9	5	7	11	3	6	6	10	2
Overtreding Strafwetboek	60				1							
Misdr. tegen de persoonlijke vrijheid	3	5	6	8	9	6	5	4	5	4	4	1
Hormonen en doping	3	4	9	3	7	2	6	3	4	4	1	1
Identiteitskaart	18	5	8	2	7	1		2		2		
Arbeid	10	4	7		1	10	4	1	4			1
Bescherming van de openbare inkomsten	2	4	1	3	2	2	3	1	1		2	
Andere inbreuken Strafwetboek		2	5	1	2		1	1				
Handelspraktijken	4	1	3		2		1		1			
Kieswetgeving	11											
Misdr. tegen het juridisch statuut van het kind	3	1	4				1					
Mensenhandel				1	1	1	2		1	1	1	
Onwettige uitoefening van het openbaar gezag		1		1		1		1				1
Voetbalwet					2		2		1			
Subtotaal	3.551	3.311	3.084	3.059	3.080	3.104	3.191	3.417	3.293	3.343	3.400	775
Overtreding lokaal politiereglement		245	234	210	261	258	244	244	273	345	270	67
Subtotaal		245	234	210	261	258	244	244	273	345	270	67
Totaal	3.551	3.556	3.318	3.269	3.341	3.362	3.435	3.661	3.566	3.688	3.670	842

FPF/DGR/DRI/BIPOL - Politie Criminaliteitsstatistiek (Afsluitingsdatum: 20/09/2024)

De gegevens voor de jaren 2001 t.e.m. 2013 worden niet langer gepubliceerd maar blijven wel opvraagbaar bij de dienst BIPOL.

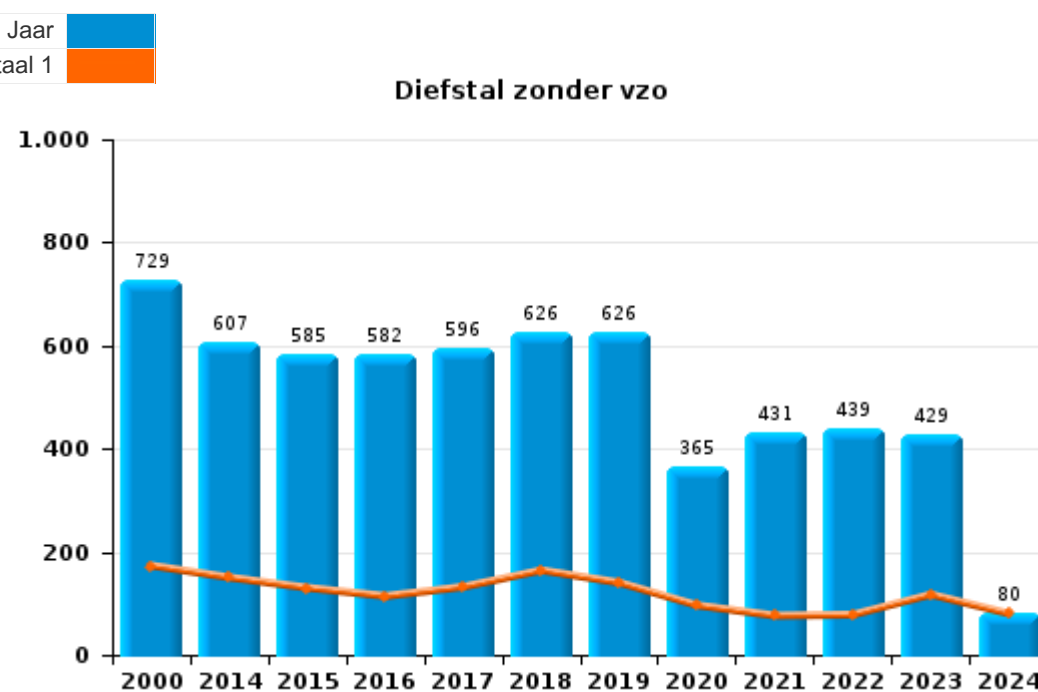
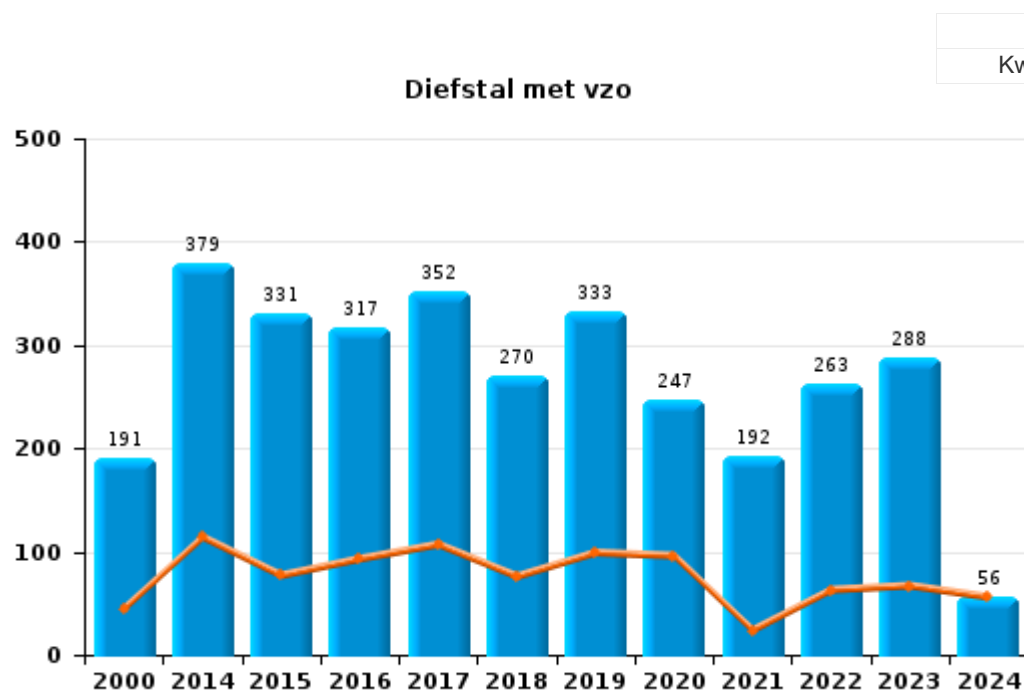
De gegevens voor 2024 betreffen enkel het eerste trimester.



I.1. Inbreukcategorie : Diefstal en afpersing (top 5 inbreuken op nationaal niveau 2023)

VLAAMSE ARDENNEN

	2000	2014	2015	2016	2017	2018	2019	2020	2021	2022	2023	2024
Diefstal zonder vzo	729	607	585	582	596	626	626	365	431	439	429	80
Diefstal met vzo	191	379	331	317	352	270	333	247	192	263	288	56
Afpersing	1	13	18	18	17	9	23	20	20	33	40	6
Diefstal niet nader bepaald	196	2	2		1	3				2		1
Andere	2											
Totaal	1.119	1.001	936	917	966	908	982	632	643	737	757	143





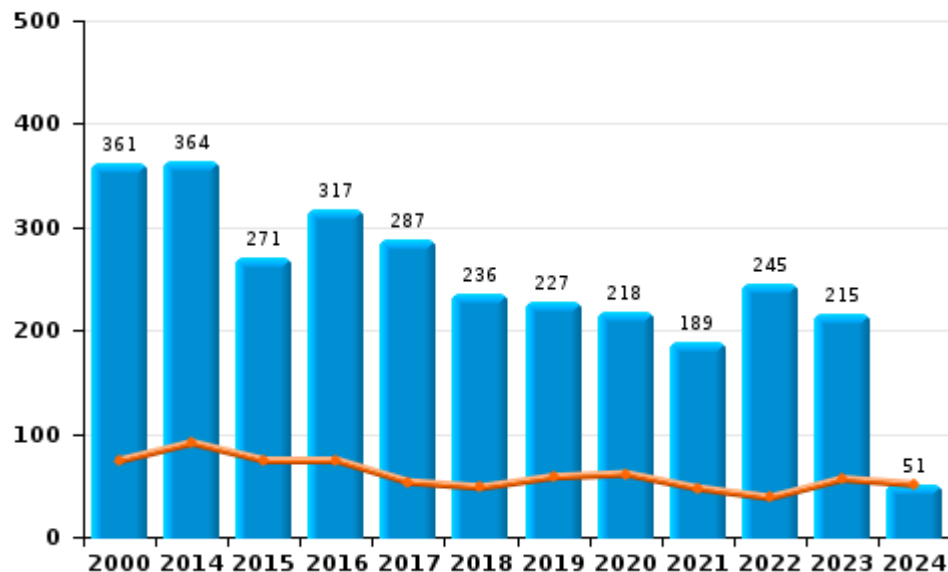
I.2. Inbreukcategorie : Beschadigen van eigendom (top 5 inbreuken op nationaal niveau 2023)

VLAAMSE ARDENNEN

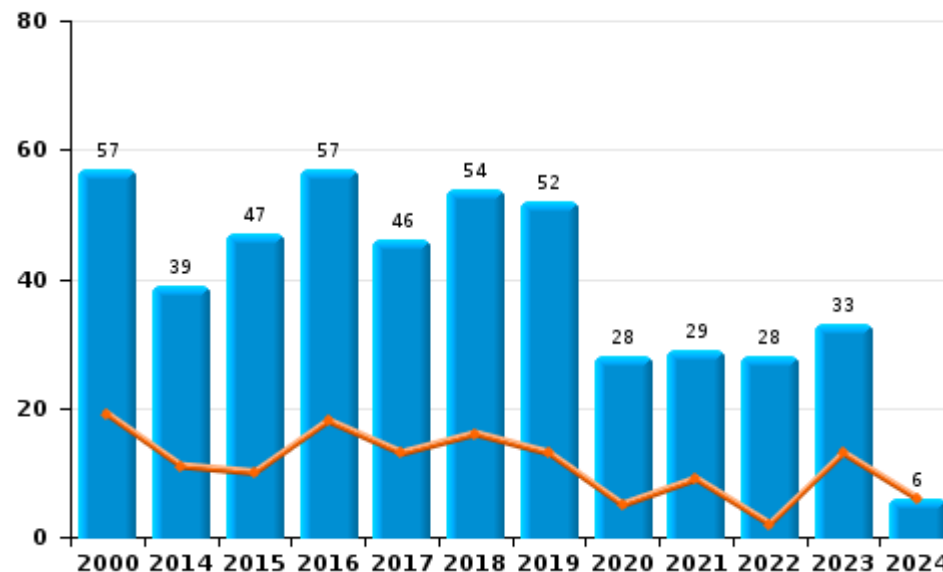
	2000	2014	2015	2016	2017	2018	2019	2020	2021	2022	2023	2024
Vandalisme	361	364	271	317	287	236	227	218	189	245	215	51
Onopzettelijke brandstichting	50	30	41	42	38	37	31	23	25	15	17	5
Opzettelijke brandstichting	7	9	6	15	8	17	21	5	4	13	16	1
Vernieling, onbruikbaarmaking, beschadiging	27	9	6	9	6	3	4	5	5	2	3	1
Opzettelijke vernieling door ontploffing	3						1					
Totaal	448	412	324	383	339	293	284	251	223	275	251	58

Jaar	■
Kwartaal 1	■

Vandalisme



Brandstichting

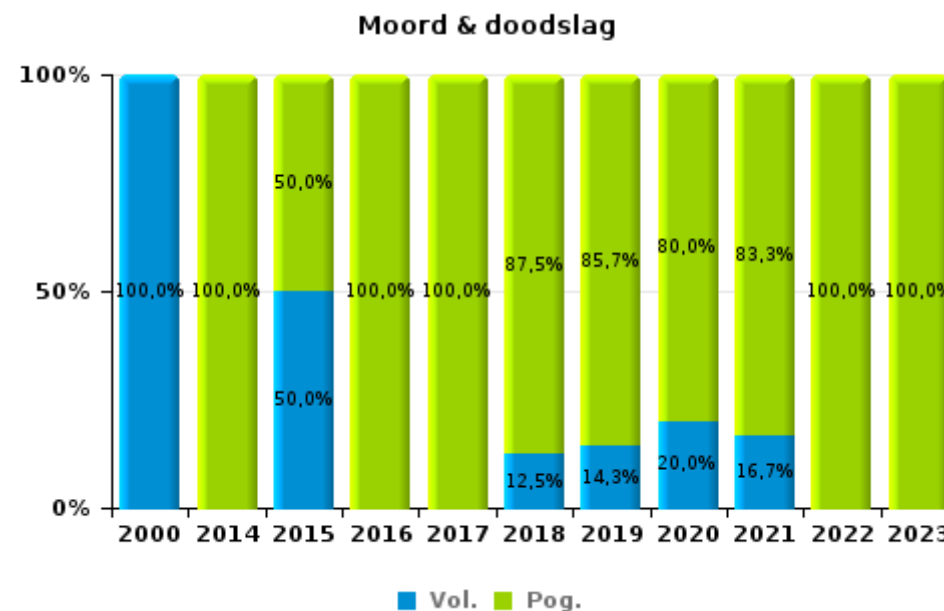
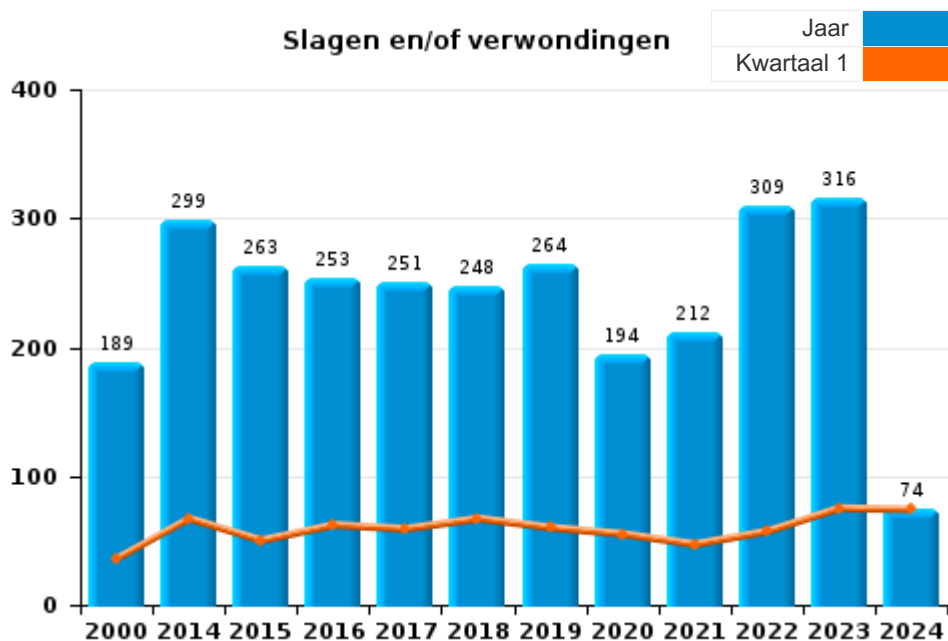




I.3. Inbreukcategorie : Misdrijven tegen de lichamelijke integriteit (top 5 inbreuken op nationaal niveau 2023)

VLAAMSE ARDENNEN

	2000	2014	2015	2016	2017	2018	2019	2020	2021	2022	2023	2024
Slagen en/of verwondingen	189	299	263	253	251	248	264	194	212	309	316	74
Andere	72	53	70	32	33	32	34	32	27	32	37	9
Moord & doodslag	1	2	4	2	8	8	7	5	6	9	3	
Totaal	262	354	337	287	292	288	305	231	245	350	356	83





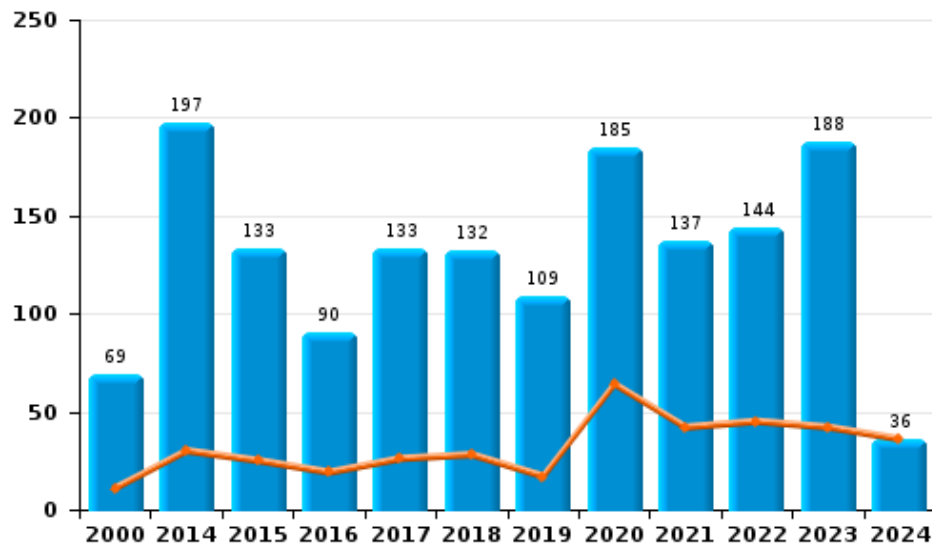
I.4. Inbreukcategorie : Drugs (top 5 inbreuken op nationaal niveau 2023)

VLAAMSE ARDENNEN

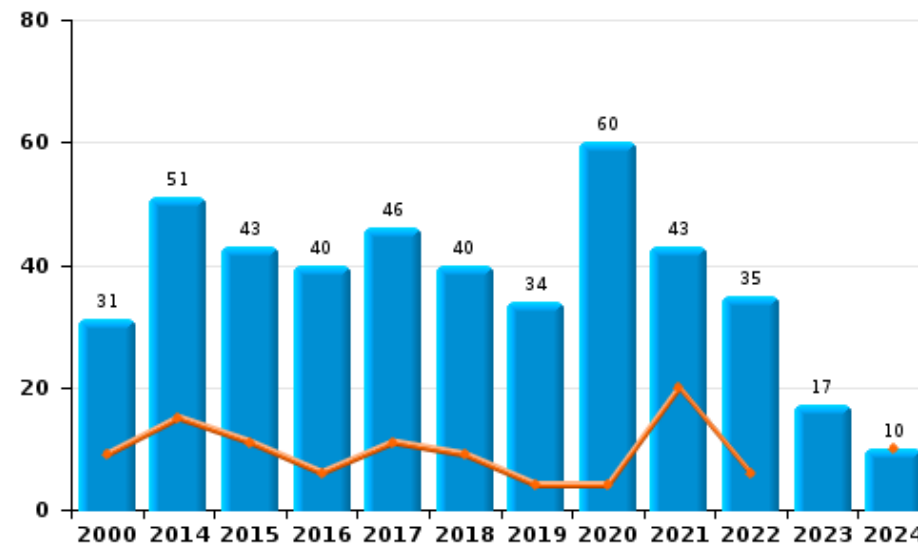
	2000	2014	2015	2016	2017	2018	2019	2020	2021	2022	2023	2024
Bezit	69	197	133	90	133	132	109	185	137	144	188	36
Handel	31	51	43	40	46	40	34	60	43	35	17	10
Gebruik	60	2	2	3	6	3	3	4		4	4	1
Fabricatie	1	15	5	8	7	9	7	13	4	2	5	
In- en uitvoer	7	5		4	1	2	1	2	5	1	1	
Andere	2	4				3	2		1	2	2	2
Totaal	170	274	183	145	193	189	156	264	190	188	217	49

Jaar	Kwartaal 1
■	■

Bezit



Handel

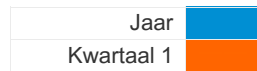




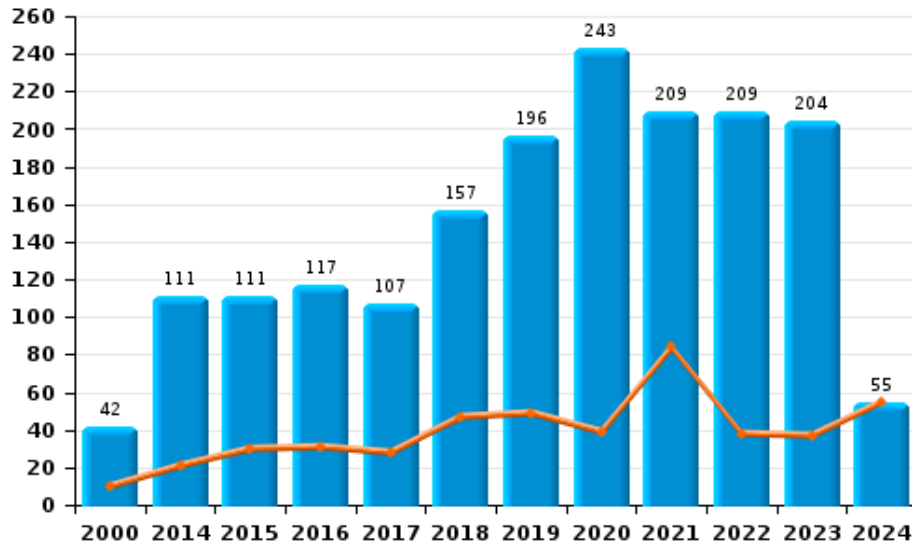
I.5. Inbreukcategorie : Bedrog (top 5 inbreuken op nationaal niveau 2023)

VLAAMSE ARDENNEN

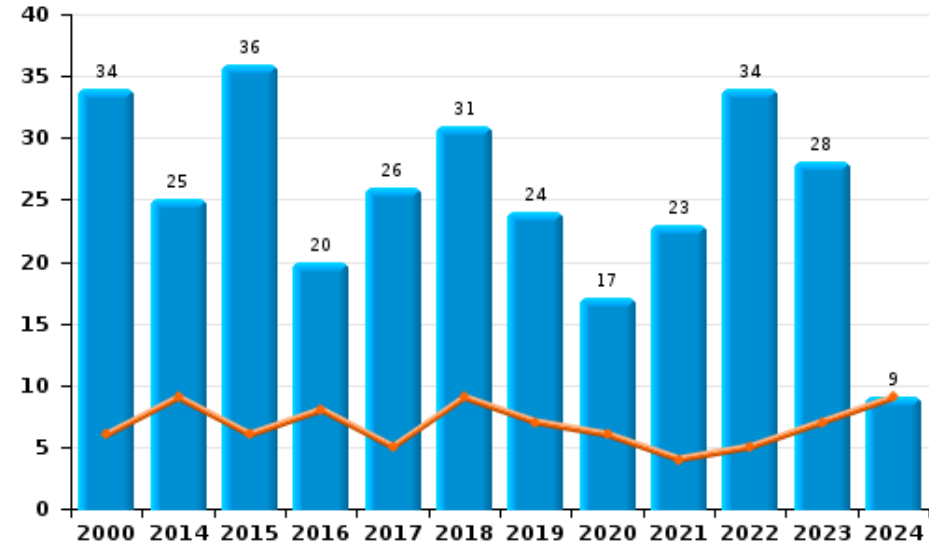
	2000	2014	2015	2016	2017	2018	2019	2020	2021	2022	2023	2024
Oplichting	42	111	111	117	107	157	196	243	209	209	204	55
Verduistering en bedrieglijke vernietiging	381	18	12	20	6	15	13	14	15	25	28	6
Misbruik van vertrouwen en verwante misd.	34	25	36	20	26	31	24	17	23	34	28	9
Bedrog: Andere	14	1	2	2	6	10	4	5	6	4	20	8
Flessentrekkerij	19	7	9	7	8	5	4	2	1	6	2	3
Misd. ivm insolventie		3	2	4	3	1		1	1	4	5	
Heling	3	1	1	1	1	3		2	4	3	2	
Totaal	493	166	173	171	157	222	241	284	259	285	289	81



Oplichting



Misbruik van vertrouwen en verwante misd.



POLITIËLE CRIMINALITEITSSTATISTIEKEN

PLEEGPLAATS: POLITIEZONE

VLAAMSE ARDENNEN

DEEL II : CRIMINELE FIGUREN / FENOMENEN



VLAAMSE ARDENNEN

CF Diefstal vervoermiddel

	2000	2014	2015	2016	2017	2018	2019	2020	2021	2022	2023	2024
Autodiefstal	41	20	28	23	19	22	10	9	9	10	10	4
Motodiefstal	2	2	2	3	2	2	2	1	1	1	2	
Carjacking	1			2								
Homejacking		1			1							
Garagediefstal			1	4	5		1		1			
Bromfietsdiefstal	56	11	6	10	12	5	3	3	2	6	4	
Fietsdiefstal	278	140	111	141	195	179	142	92	104	119	90	24

CF Inbraak

	2000	2014	2015	2016	2017	2018	2019	2020	2021	2022	2023	2024
Woninginbraak	138	155	127	138	152	125	181	119	89	126	143	34
Inbraak in bedrijf of handelszaak	50	40	64	42	59	30	21	26	23	28	25	3
Inbraak in openbare of overheidsinstelling	9	31	19	12	28	19	11	7	7	8	18	
Ramkraak					1						1	
Inbraak in gebouw (totaal)	194	225	210	191	237	174	213	151	119	162	186	37

CF Diefstal andere

	2000	2014	2015	2016	2017	2018	2019	2020	2021	2022	2023	2024
Diefstal gewapenderhand	7	3	1	9	14	3	5		4	5	6	1
Diefstal met geweld zonder wapen	11	24	25	35	28	16	36	25	19	26	42	6
Diefstal uit of aan voertuig	110	103	62	67	48	66	88	41	72	84	72	13
Diefstal van wapens en explosieven	3	4	2	3	2	7	2	2	1	2	3	
Steaming		1	1	1	2		3				9	
Handtasroof		1	1	3	2					1		
Grijpdiefstal	3	5	5	6	4	1	4	4	3	1	8	1
Zakkenrollerij	20	39	22	24	15	15	18	13	10	13	5	4
Winkeldiefstal	35	58	74	42	64	85	110	72	96	67	79	14
Diefstal met list		18	14	10	6	5	14	7	20	23	17	1
Metaaldiefstal	1	7	13	2	7	6	8	4	6	12	8	
Werfdiefstal	10	15	20	8	8	15	10	6	14	13	14	
Home-invasie			1	1	1				1			
Dierendiefstal	7	4	4	6	7	3	8		2	3	4	
Ladingdiefstal		1	1		2	4	4	2	7		4	



ICT-criminaliteit

	2000	2014	2015	2016	2017	2018	2019	2020	2021	2022	2023	2024
Betaalkaartfraude	3	4	9	12	5	8	12	11	5	8	12	4
Phishing				2	1	3		132	220	147	125	16
Ransomware					1	1		1	1			
Shouldersurfing		2		1	2	1		2			1	
Skimming		2	3	6	1	1	1	5		1	3	1

CF Andere

	2000	2014	2015	2016	2017	2018	2019	2020	2021	2022	2023	2024
Geweld tegen beroepen van algemeen belang	2	11	10	11	18	16	15	14	19	12	17	8
Groepsverkrachting	1	1	1		3	1				1		
Graffiti	3	7	6	9	7	10	7	6	4	10	13	
Beschadiging van auto	12	174	131	137	118	99	99	96	83	93	84	27
Steekpartij			1		4		2		3		2	

FE Intrafamiliaal geweld (IFG)

	2000	2014	2015	2016	2017	2018	2019	2020	2021	2022	2023	2024
IFG: fysiek, binnen het koppel	23	77	67	73	71	80	79	68	63	92	92	18
IFG: fysiek, tegen afstammelingen	1	12	7	6	10	7	10	17	11	14	22	7
IFG: fysiek, tegen andere leden	38	13	17	17	11	15	14	18	10	16	10	3
IFG: seksueel, binnen het koppel			1		1		1	1			1	1
IFG: seksueel, tegen afstammelingen	2	2	3	3	4	4	6	1	1	1		
IFG: seksueel, tegen andere leden		1			1	1	1					
IFG: psychisch, binnen het koppel	96	91	72	62	63	62	123	99	56	88	61	28
IFG: psychisch, tegen afstammelingen		1	4	1	1		1	2	5	2	4	
IFG: psychisch, tegen andere leden		4	4	5	6	3	8	7	9	3	9	1
IFG: economisch, binnen het koppel		7	4	4	6	5	9	12	8	8	5	
IFG: economisch, tegen afstammelingen	4		1	4	1		1	2			1	
IFG: economisch, tegen andere leden	41	12	4	9	11	4	4	5	4	8	8	2

FE Hormonen en doping

	2000	2014	2015	2016	2017	2018	2019	2020	2021	2022	2023	2024
Humane doping	1	4	9	3	7	2	6	3	5	3	1	1
Illegale vetmesting	3		1		1		1				1	



FE Drugs

	2000	2014	2015	2016	2017	2018	2019	2020	2021	2022	2023	2024
Verkoop van cocaïne		4	2	6	5	8	3	17	8	13	3	1
Import-export van cocaïne				1						1		
Productie van synthetische drugs		3	1				1					
Import-export van synthetische drugs									1		1	
Verkoop van synthetische drugs		15	9	12	11	6	13	5	16	12	3	3
Productie van cannabis (teelt)		7	1	4	1	5	5	4		1	2	
Import-export van cannabis in grote hoeve.									1			
Verkoop van cannabis in grote hoeveelheid					1				3			
Import-export van heroïne									1	1		
Verkoop-handel van heroïne	2	6	5	7	5	2	2	5		3	1	

FE Wapenzwandel

	2000	2014	2015	2016	2017	2018	2019	2020	2021	2022	2023	2024
Handel en productie van vuurwapen								2	1			
Handel en productie van niet-vuurwapen		1				1						

FE Mensenhandel

	2000	2014	2015	2016	2017	2018	2019	2020	2021	2022	2023	2024
Mensenhandel - economische uitbuiting				1	1		1			1		
Mensenhandel - seksuele uitbuiting	1	1	1			1	1		1	3	4	1



FE Geweld in de publieke ruimte

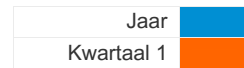
	2000	2014	2015	2016	2017	2018	2019	2020	2021	2022	2023	2024
Fysiek geweld (openbaar vervoer)	4	8	5	8	9	8	7	6	5	6	9	4
Fysiek geweld (openbare weg)	34	87	82	63	76	72	75	49	69	96	92	15
Fysiek geweld (andere openbare plaats)	1	5	4	5	5	7	7	4	2	4	6	2
Fysiek geweld (publiek toegankelijke plaats)	49	52	58	49	44	42	57	35	31	43	51	10
Seksueel geweld (openbaar vervoer)	1	1	2	1				1	1	4		1
Seksueel geweld (openbare weg)	11	12	10	5	6	15	9	6	5	6	2	1
Seksueel geweld (andere openbare plaats)	2	2	3	3		3	1	1	7	4	3	
Seksueel geweld (publiek toegankelijke plaats)	8	4	2	5	7	11	8	5	6	5	7	4
Psychisch geweld (openbaar vervoer)	3	6	2	2	5	6	3	1	4	1	4	2
Psychisch geweld (openbare weg)	43	63	39	44	53	55	50	34	40	55	51	9
Psychisch geweld (andere openbare plaats)	10	4	4	3	10	3	6	7	3	7	3	1
Psychisch geweld (publiek toegankelijke plaats)	45	32	31	24	29	18	29	29	26	21	31	6
Diefstal gewapenderhand (openbaar vervoer)					1		1					
Diefstal gewapenderhand (openbare weg)	2			3	1	1			1	2	1	
Diefstal gewapenderhand (andere openbare plaats)											2	
Diefstal gewapenderhand (publiek toegank. plaats)	2	1		2	9	1	2		2		2	1
Diefstal geweld zonder wapen (openbaar vervoer)		1		1	2		4			1	4	2
Diefstal geweld zonder wapen (openbare weg)	6	6	8	12	7	4	11	4	3	3	10	
Diefstal geweld zonder wapen (and. openb. plaats)		4				1	1	1			3	
Diefstal geweld zonder wapen (pub. toegank. pl.)	1	5	2	7	5	4	6	6	2	4	7	1

FE Andere

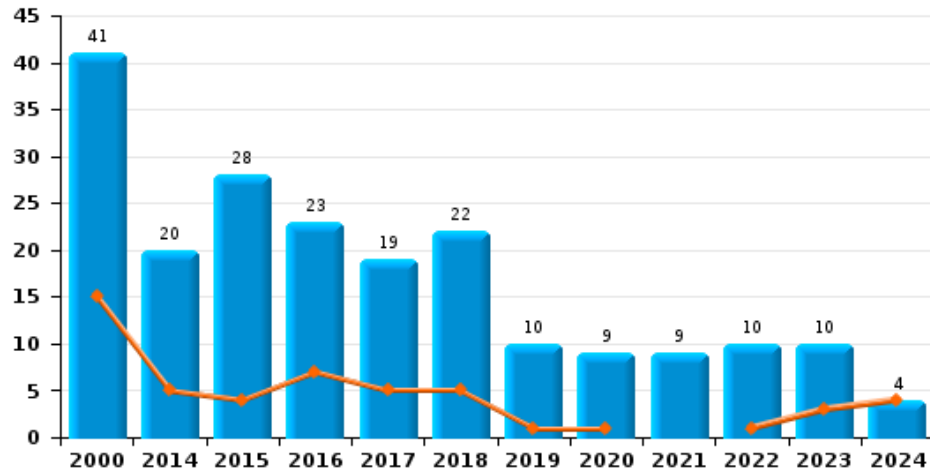
	2000	2014	2015	2016	2017	2018	2019	2020	2021	2022	2023	2024
Nepagenten			1			1	1				2	
Terrorisme, extremisme en radicalisme				2				1	1	1		1
Cyberbelaging	4	73	89	80	86	71	93	97	110	95	116	23
Identiteitsfraude	12	22	21	33	27	61	55	72	84	59	59	15



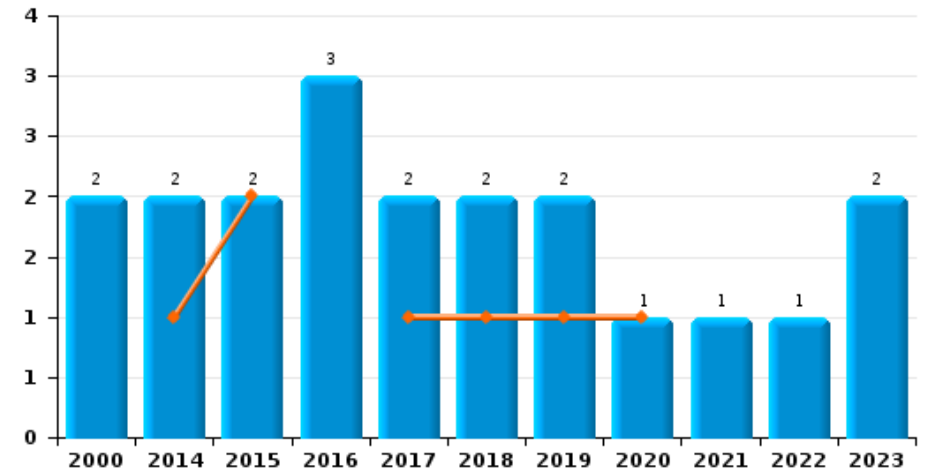
VLAAMSE ARDENNEN



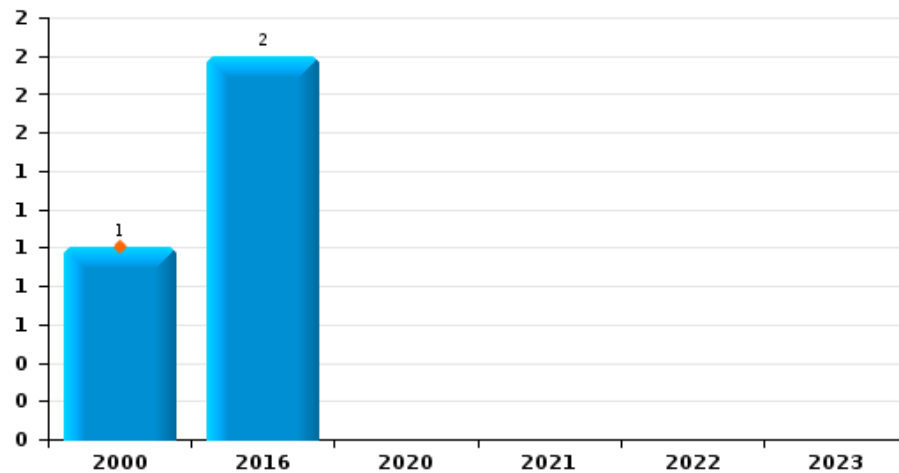
Autodiefstal



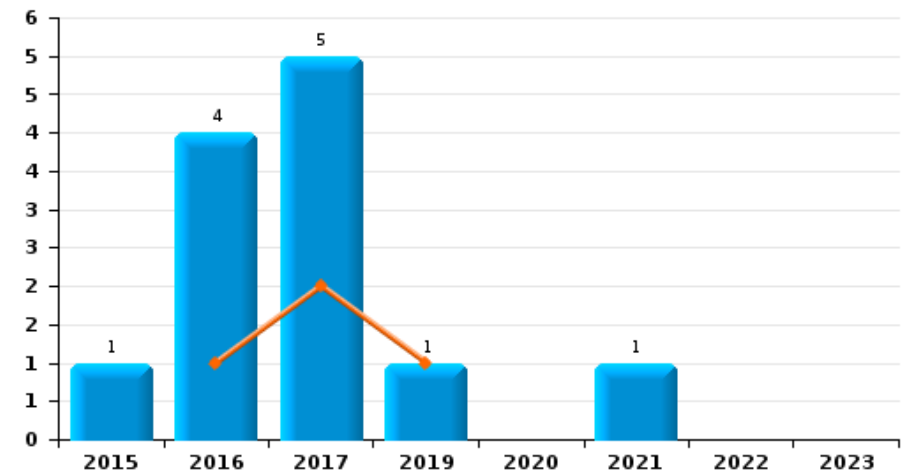
Motodiefstal



Carjacking

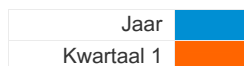


Garagediefstal

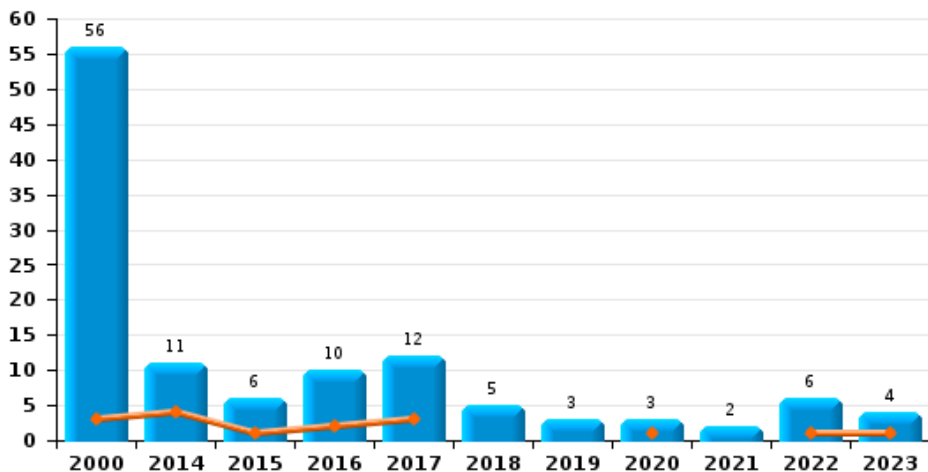




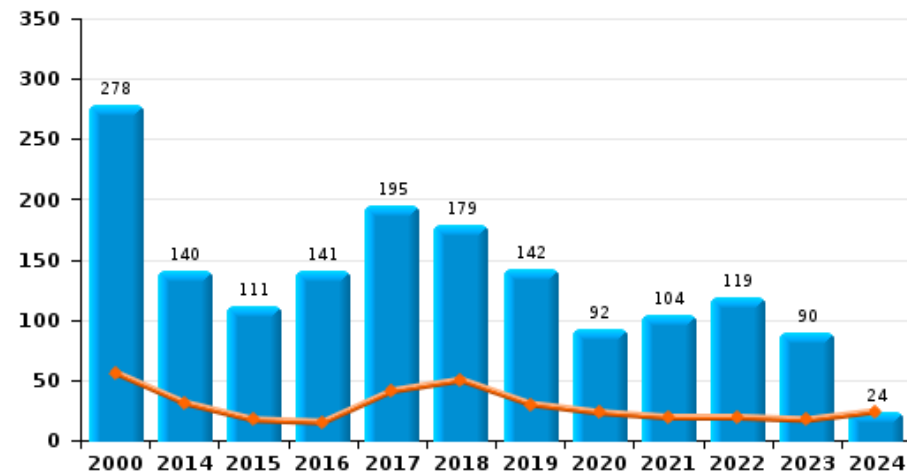
VLAAMSE ARDENNEN



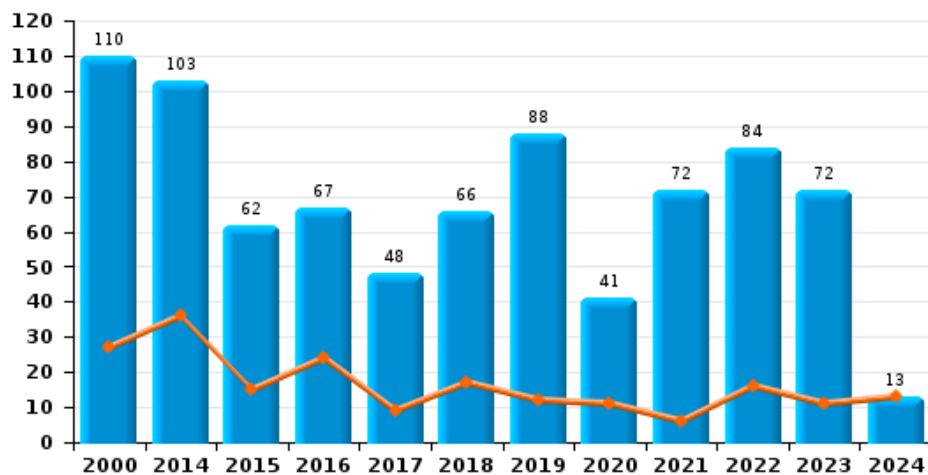
Bromfietsdiefstal



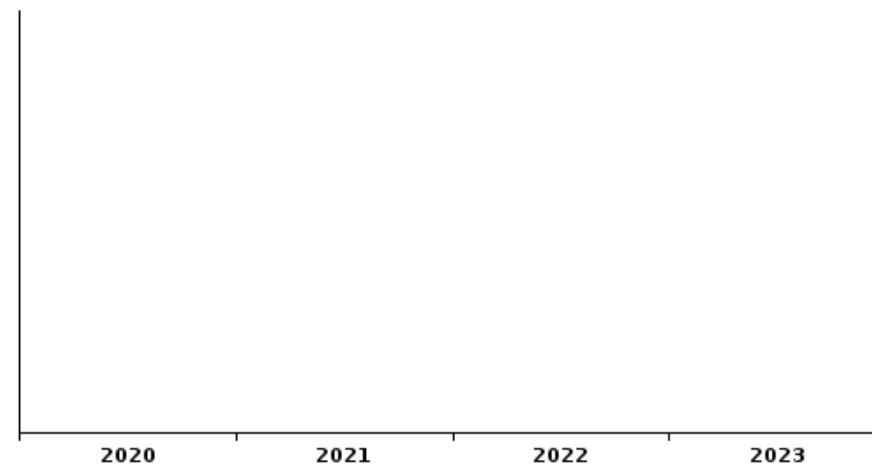
Fietsdiefstal



Diefstal uit of aan voertuig



Sacjacking uit auto

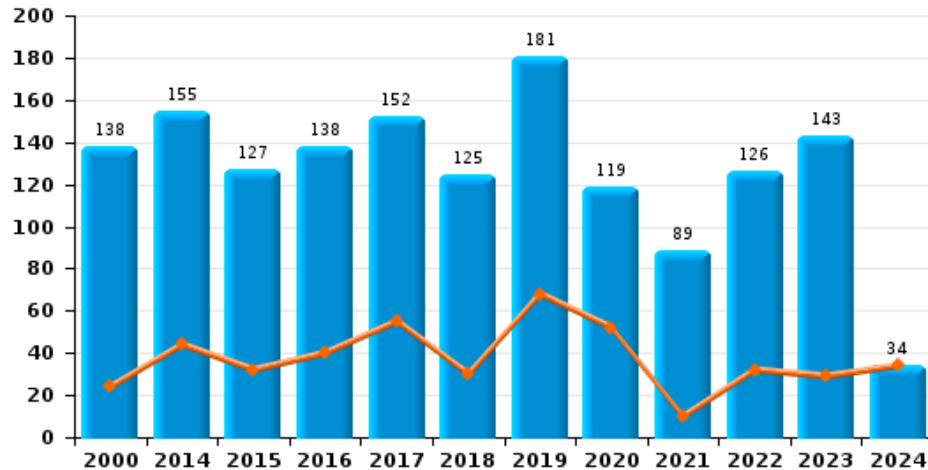




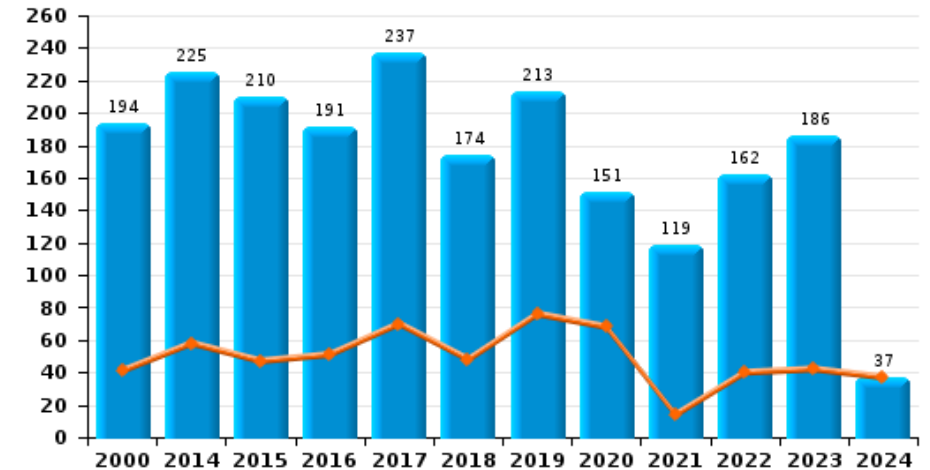
VLAAMSE ARDENNEN

Jaar ■
Kwartaal 1 ■

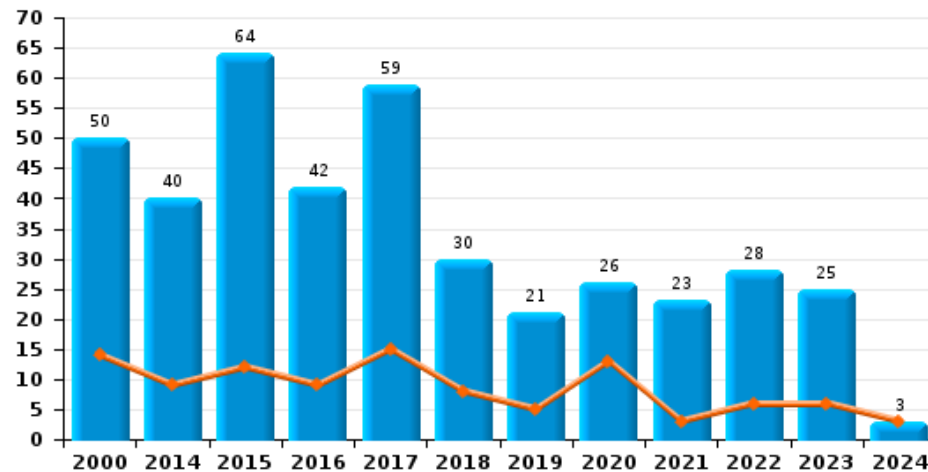
Woninginbraak



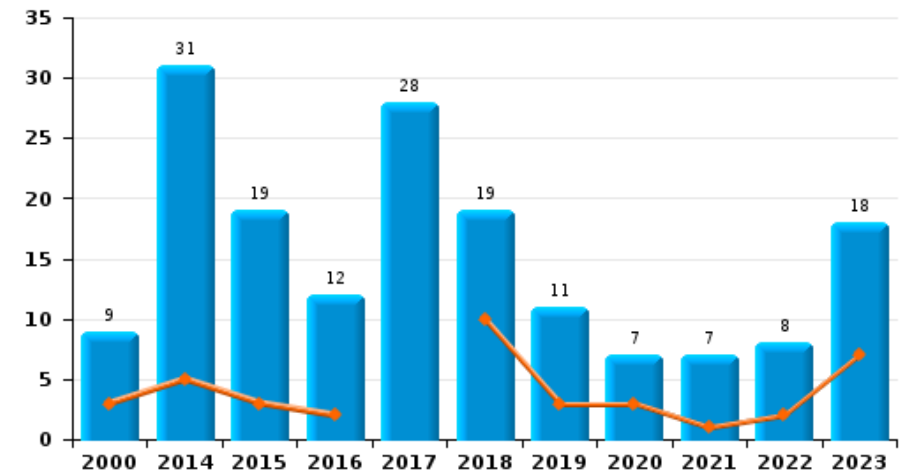
Inbraak in gebouw (totaal)



Inbraak in bedrijf of handelszaak

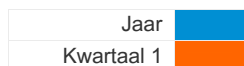


Inbraak in openbare of overheidsinstelling

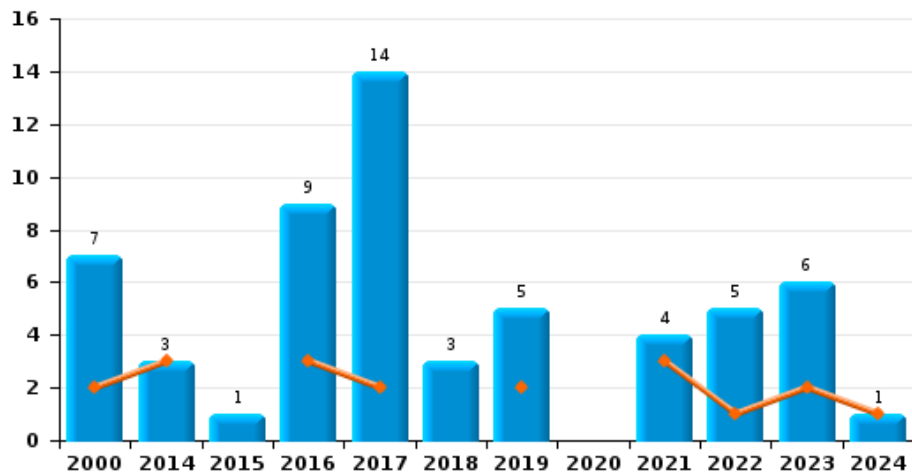




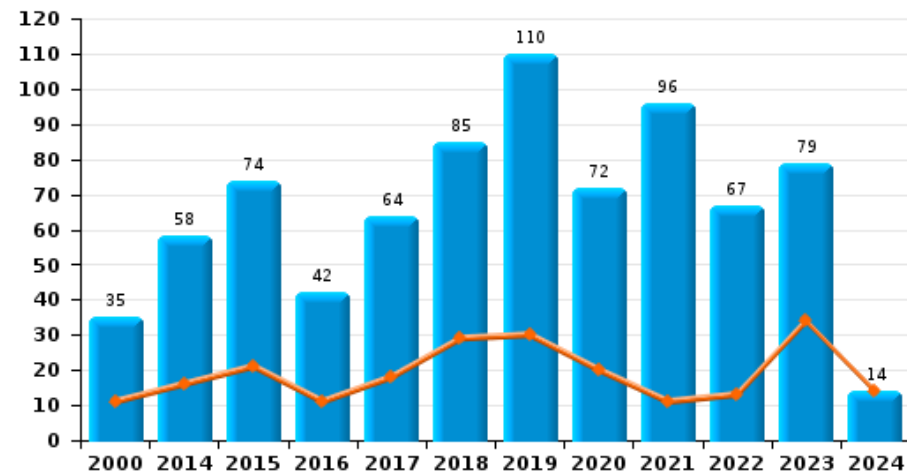
VLAAMSE ARDENNEN



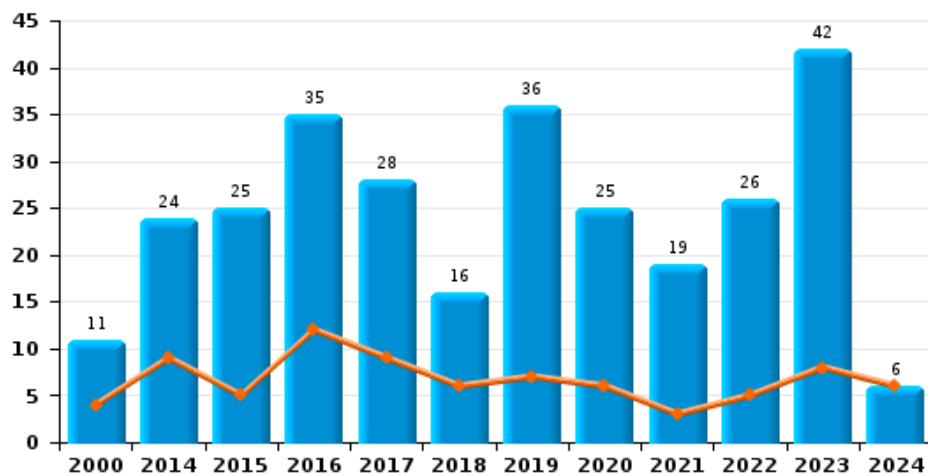
Diefstal gewapenderhand



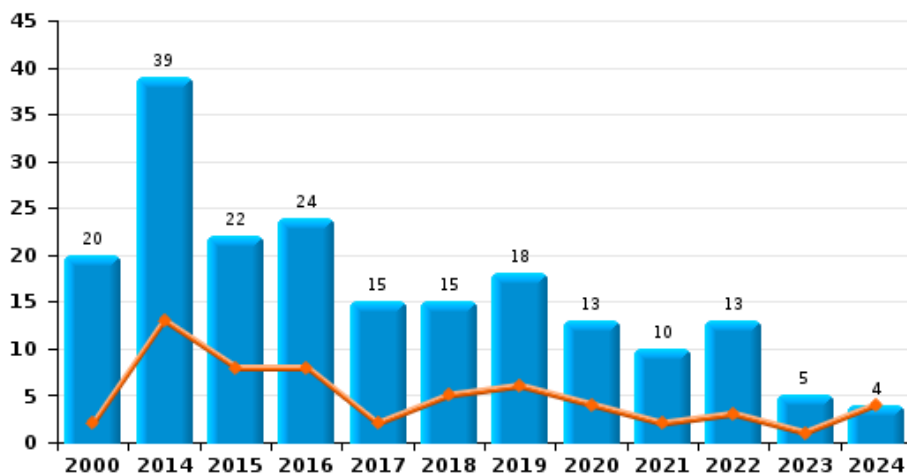
Winkeldiefstal



Diefstal met geweld zonder wapen



Zakkenrollerij

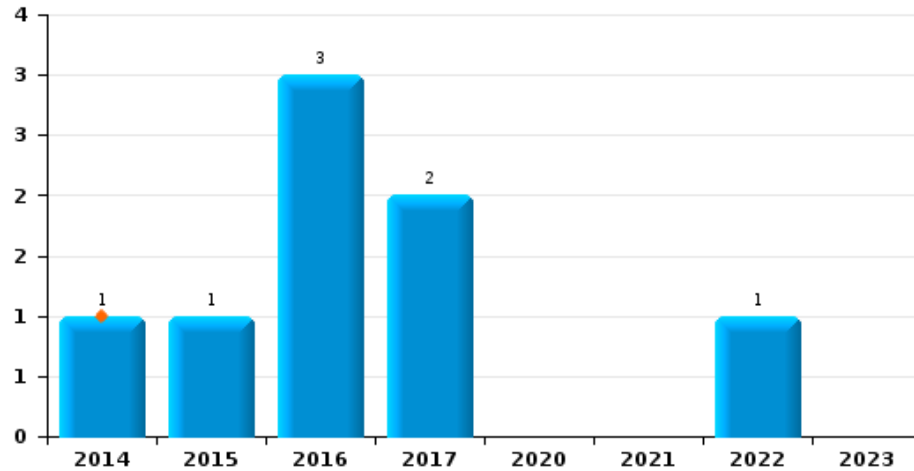




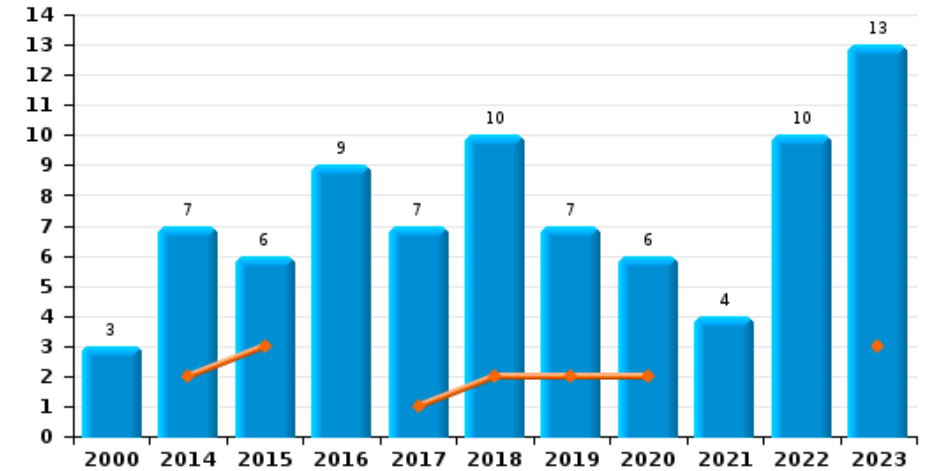
VLAAMSE ARDENNEN



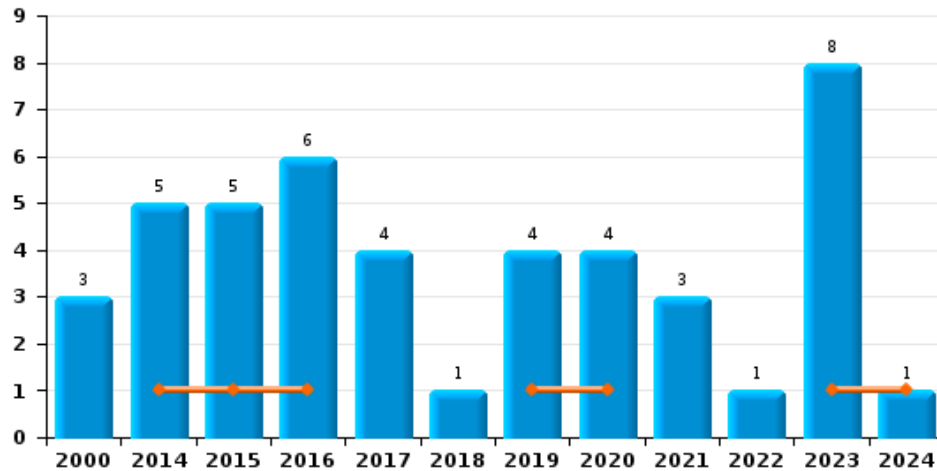
Handtasroof



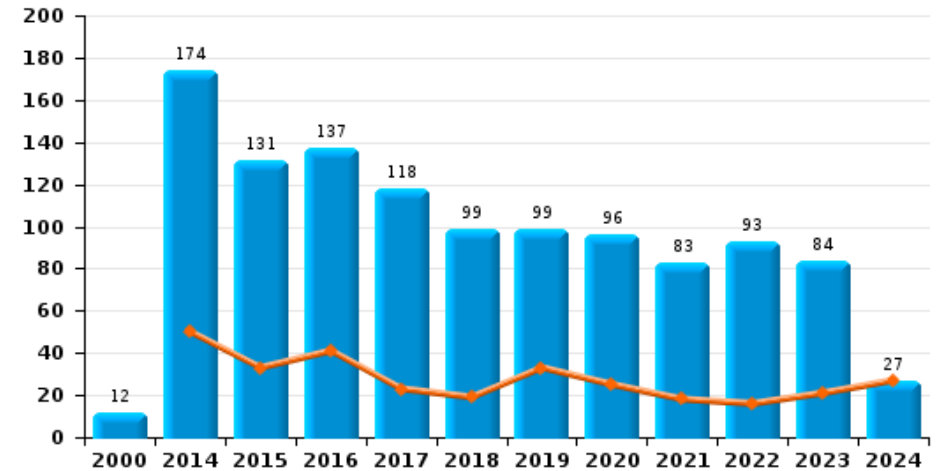
Graffiti



Grijpdiefstal



Beschadiging van auto





VLAAMSE ARDENNEN

CF Diefstal vervoermiddel

		2000	2014	2015	2016	2017	2018	2019	2020	2021	2022	2023	2024
Autodiefstal	Kwart 1	15	5	4	7	5	5	1	1		1	3	4
	Kwart 2	9	3	10	6	2	9	3	3	2	1	5	
	Kwart 3	6	8	8	5	8	6	3	2	5	3	1	
	Kwart 4	11	4	6	5	4	2	3	3	2	5	1	
	Totaal	41	20	28	23	19	22	10	9	9	10	10	4
Motodiefstal	Kwart 1		1	2		1	1	1	1				
	Kwart 2	2				1	1			1		1	
	Kwart 3		1		2								
	Kwart 4				1			1			1	1	
	Totaal	2	2	2	3	2	2	2	1	1	1	2	
Carjacking	Kwart 1	1											
	Kwart 3				2								
	Totaal	1			2								
Homejacking	Kwart 1					1							
	Kwart 3		1										
	Totaal		1			1							
Garagediefstal	Kwart 1				1	2		1					
	Kwart 2				1	1							
	Kwart 3					2				1			
	Kwart 4		1	2									
	Totaal		1	4	4	5		1		1			



Bromfietsdiefstal	Kwart 1	3
	Kwart 2	19
	Kwart 3	11
	Kwart 4	23
Totaal		56

4	1	2	3			1		1	1	
1	1	2	2				1	2	1	
2	3	3	2	2	3	1	1	2	1	
4	1	3	5	3		1		1	1	
11	6	10	12	5	3	3	2	6	4	

Fietsdiefstal	Kwart 1	56
	Kwart 2	70
	Kwart 3	90
	Kwart 4	62
Totaal		278

31	17	15	41	50	30	23	19	19	17	24
32	31	24	58	56	37	13	31	29	25	
40	41	54	51	49	49	35	33	38	23	
37	22	48	45	24	26	21	21	33	25	
140	111	141	195	179	142	92	104	119	90	24



CF Inbraak

		2000	2014	2015	2016	2017	2018	2019	2020	2021	2022	2023	2024
Woninginbraak	Kwart 1	24	44	32	40	55	30	68	52	10	32	29	34
	Kwart 2	43	35	41	27	20	18	31	18	16	13	24	
	Kwart 3	33	24	24	20	31	29	42	19	23	24	20	
	Kwart 4	38	52	30	51	46	48	40	30	40	57	70	
	Totaal	138	155	127	138	152	125	181	119	89	126	143	34
Inbraak in bedrijf of handelszaak	Kwart 1	14	9	12	9	15	8	5	13	3	6	6	3
	Kwart 2	14	8	24	9	13	9	5	4	2	7	9	
	Kwart 3	9	10	14	6	13	9	5	3	12	7	5	
	Kwart 4	13	13	14	18	18	4	6	6	6	8	5	
	Totaal	50	40	64	42	59	30	21	26	23	28	25	3
Inbraak in openbare of overheidsinstelling	Kwart 1	3	5	3	2		10	3	3	1	2	7	
	Kwart 2		10	9	3	9	3	3	2	2	1	5	
	Kwart 3	1	9	4	2	9	2	3	1		5	4	
	Kwart 4	5	7	3	5	10	4	2	1	4		2	
	Totaal	9	31	19	12	28	19	11	7	7	8	18	
Ramkraak	Kwart 1					1							
	Kwart 4											1	
	Totaal					1						1	
Inbraak in gebouw (totaal)	Kwart 1	41	58	47	51	70	48	76	68	14	40	42	37
	Kwart 2	57	53	74	38	42	30	39	24	20	21	38	
	Kwart 3	43	43	42	28	53	40	50	22	35	36	29	
	Kwart 4	53	71	47	74	72	56	48	37	50	65	77	
	Totaal	194	225	210	191	237	174	213	151	119	162	186	37



CF Diefstal andere

		2000	2014	2015	2016	2017	2018	2019	2020	2021	2022	2023	2024
Diefstal gewapenderhand	Kwart 1	2	3		3	2		2		3	1	2	1
	Kwart 2	3			1	2	1	1			1	2	
	Kwart 3	2			1	2	1	1			2	1	
	Kwart 4			1	4	8	1	1		1	1	1	
Totaal		7	3	1	9	14	3	5		4	5	6	1
Diefstal met geweld zonder wapen	Kwart 1	4	9	5	12	9	6	7	6	3	5	8	6
	Kwart 2	2	2	3	9	9	3	7	4	10	6	19	
	Kwart 3	3	4	5	6	3	4	7	5	4	7	10	
	Kwart 4	2	9	12	8	7	3	15	10	2	8	5	
Totaal		11	24	25	35	28	16	36	25	19	26	42	6
Diefstal uit of aan voertuig	Kwart 1	27	36	15	24	9	17	12	11	6	16	11	13
	Kwart 2	44	23	26	16	17	15	24	10	20	16	26	
	Kwart 3	22	23	11	7	10	11	16	13	34	32	15	
	Kwart 4	17	21	10	20	12	23	36	7	12	20	20	
Totaal		110	103	62	67	48	66	88	41	72	84	72	13
Diefstal van wapens en explosieven	Kwart 1	1		1	1	1	1						
	Kwart 2		1			1	3	2	1		1		
	Kwart 3	1	2		1		2			1	1	1	
	Kwart 4	1	1	1		1			1			2	
Totaal		3	4	2	3	2	7	2	2	1	2	3	
Steaming	Kwart 1		1		1	2		1				1	
	Kwart 2							1				6	
	Kwart 4			1				1				2	
Totaal			1	1	1	2		3				9	



Handtasroof	Kwart 1		1									
	Kwart 2			2								
	Kwart 3		1									
	Kwart 4		1	2					1			
Totaal			1	3	2				1			
Grijpdiefstal	Kwart 1		1	1	1			1	1			1
	Kwart 2	1			2	1	1	2	1			4
	Kwart 3		2	2	2	1		1		1		2
	Kwart 4	2	2	3	1		1	1	1	1	1	1
Totaal		3	5	6	4	1	4	4	3	1	8	1
Zakkenrollerij	Kwart 1	2	13	8	8	2	5	6	4	2	3	1
	Kwart 2	7	14	5	8	7	6	8	3	2	6	2
	Kwart 3	3	6	5	2	3	1	3	3	3	3	
	Kwart 4	8	6	4	6	3	3	1	3	3	1	2
Totaal		20	39	22	24	15	15	18	13	10	13	5
Winkeldiefstal	Kwart 1	11	16	21	11	18	29	30	20	11	13	34
	Kwart 2	3	16	24	12	8	19	33	23	30	19	19
	Kwart 3	4	9	17	4	17	15	14	10	13	16	11
	Kwart 4	17	17	12	15	21	22	33	19	42	19	15
Totaal		35	58	74	42	64	85	110	72	96	67	79
Diefstal met list	Kwart 1		6	2	1	1		5	2	4	6	3
	Kwart 2		3	5	3	2	2	4	1	7	5	9
	Kwart 3		3	5	2	2	1	3	2	3	4	2
	Kwart 4		6	2	4	1	2	2	2	6	8	3
Totaal			18	14	10	6	5	14	7	20	23	17



Metaaldiefstal	Kwart 1		4	5	2	2			1		1	3	
	Kwart 2		2	1		2	2	6	3	1	2	2	
	Kwart 3	1	1	2		3	3	1		2	6	3	
	Kwart 4			5			1	1		3	3		
	Totaal	1	7	13	2	7	6	8	4	6	12	8	
Werfdiefstal	Kwart 1	4	3	9		3	5			1	3	7	
	Kwart 2	3	5	3	5	1	4	3	1	4	3	3	
	Kwart 3	2	3	5	2	2	3	4	4	4	3	3	
	Kwart 4	1	4	3	1	2	3	3	1	5	4	1	
	Totaal	10	15	20	8	8	15	10	6	14	13	14	
Home-invasie	Kwart 2					1				1			
	Kwart 4			1	1								
	Totaal		1	1	1					1			
Dierendiefstal	Kwart 1					1		4				1	
	Kwart 2	4	3	1	3	3	2	2		2	1		
	Kwart 3	3	1	3	2	2		2			1	1	
	Kwart 4				1	1	1				1	2	
	Totaal	7	4	4	6	7	3	8		2	3	4	
Ladingdiefstal	Kwart 1									1		3	
	Kwart 2		1	1		1	2	2	2	1		1	
	Kwart 3					1		1		1			
	Kwart 4						2	1		4			
	Totaal		1	1		2	4	4	2	7		4	



ICT-criminaliteit

		2000	2014	2015	2016	2017	2018	2019	2020	2021	2022	2023	2024
Betaalkaartfraude	Kwart 1	1	2	1	1	3	1	2		3	3	1	4
	Kwart 2	2	1	2	6	1	3	3	1		2	6	
	Kwart 3			4	2	1	2	7	7	2		4	
	Kwart 4		1	2	3		2		3		3	1	
Totaal		3	4	9	12	5	8	12	11	5	8	12	4
Phishing	Kwart 1					1	1		3	76	41	27	16
	Kwart 2			1			1		29	42	37	36	
	Kwart 3								38	47	39	37	
	Kwart 4			1		1		62	55	30	25		
Totaal				2	1	3		132	220	147	125	16	
Ransomware	Kwart 1				1	1				1			
	Kwart 4								1				
Totaal					1	1		1	1				
Shouldersurfing	Kwart 1		1			2							
	Kwart 2		1				1						
	Kwart 3								1			1	
	Kwart 4			1					1				
Totaal			2	1	2	1		2				1	
Skimming	Kwart 1		1		1						1		1
	Kwart 2			1	3		1	1	1			1	
	Kwart 3			2	1	1			3			2	
	Kwart 4		1		1				1				
Totaal			2	3	6	1	1	1	5		1	3	1



CF Andere

		2000	2014	2015	2016	2017	2018	2019	2020	2021	2022	2023	2024
Geweld tegen beroepen van algemeen belang	Kwart 1		3	3	5	5	3	4	1	4	2	5	8
	Kwart 2	1	1	5	4	7	4	6	3	8	2	5	
	Kwart 3	1	5		2	5	8	4	5	3	1	1	
	Kwart 4		2	2		1	1	1	5	4	7	6	
Totaal		2	11	10	11	18	16	15	14	19	12	17	8
Groepsverkrachting	Kwart 1		1										
	Kwart 2			1			1						
	Kwart 3	1				2					1		
	Kwart 4					1							
Totaal		1	1	1		3	1				1		
Graffiti	Kwart 1		2	3		1	2	2	2			3	
	Kwart 2		1	1		6	4	2	2		5	5	
	Kwart 3	3		1	8		4	2	1	4	4	2	
	Kwart 4		4	1	1			1	1		1	3	
Totaal		3	7	6	9	7	10	7	6	4	10	13	
Beschadiging van auto	Kwart 1		50	33	41	23	19	33	25	18	16	21	27
	Kwart 2		37	29	25	34	20	17	32	14	28	29	
	Kwart 3	7	53	40	32	30	31	23	19	32	16	15	
	Kwart 4	5	34	29	39	31	29	26	20	19	33	19	
Totaal		12	174	131	137	118	99	99	96	83	93	84	27
Steekpartij	Kwart 1					1		2		1		2	
	Kwart 2			1		1				1			
	Kwart 4					2				1			
	Totaal				1		4		2		3		2



FE Intrafamiliaal geweld (IFG)

		2000	2014	2015	2016	2017	2018	2019	2020	2021	2022	2023	2024
IFG: fysiek, binnen het koppel	Kwart 1	5	18	9	11	17	20	14	15	18	18	16	18
	Kwart 2	3	16	15	17	22	16	18	19	13	20	31	
	Kwart 3	10	23	22	26	16	28	25	19	19	30	25	
	Kwart 4	5	20	21	19	16	16	22	15	13	24	20	
	Totaal	23	77	67	73	71	80	79	68	63	92	92	18
IFG: fysiek, tegen afstammelingen	Kwart 1		1	3	2	3	4	1	1	3	2	5	7
	Kwart 2	1	6	1		3		1	7	2	1	6	
	Kwart 3		3	3	1	3	1	5	2	4	4	5	
	Kwart 4		2		3	1	2	3	7	2	7	6	
	Totaal	1	12	7	6	10	7	10	17	11	14	22	7
IFG: fysiek, tegen andere leden	Kwart 1	9	3	4	6	3	4	2	2	5	2	2	3
	Kwart 2	11	2	3	5	6	2	2	8	2	4	1	
	Kwart 3	12	4	7	1	1	4	5	4	2	8	5	
	Kwart 4	6	4	3	5	1	5	5	4	1	2	2	
	Totaal	38	13	17	17	11	15	14	18	10	16	10	3
IFG: seksueel, binnen het koppel	Kwart 1												1
	Kwart 2			1					1				
	Kwart 3							1					
	Kwart 4				1							1	
	Totaal			1		1		1	1			1	1
IFG: seksueel, tegen afstammelingen	Kwart 1	1		1	3	1	3	2	1		1		
	Kwart 2					1		2					
	Kwart 3	1	2	1		1	1			1			
	Kwart 4			1		1		2					
	Totaal	2	2	3	3	4	4	6	1	1	1		



IFG: seksueel, tegen andere leden	Kwart 1					1	1						
	Kwart 2		1										
	Kwart 3				1								
	Totaal		1		1	1	1						
IFG: psychisch, binnen het koppel	Kwart 1	23	20	18	21	12	15	18	22	13	10	14	28
	Kwart 2	32	20	11	6	19	18	32	38	14	16	18	
	Kwart 3	25	19	16	18	11	13	37	21	16	35	18	
	Kwart 4	16	32	27	17	21	16	36	18	13	27	11	
	Totaal	96	91	72	62	63	62	123	99	56	88	61	28
IFG: psychisch, tegen afstammelingen	Kwart 1			2						2			
	Kwart 2		1	1		1				2		1	
	Kwart 3			1				1	1	1	1	3	
	Kwart 4				1				1		1		
	Totaal		1	4	1	1		1	2	5	2	4	
IFG: psychisch, tegen andere leden	Kwart 1		3	1		1		2		4	1		1
	Kwart 2			1	1	3	1		1	3	2	1	
	Kwart 3		1		3	2		4	1	1		4	
	Kwart 4			2	1		2	2	5	1		4	
	Totaal		4	4	5	6	3	8	7	9	3	9	1
IFG: economisch, binnen het koppel	Kwart 1		2		2	2	1	1	4	2	2	3	
	Kwart 2		1		1	1	2	2	7	3	5	1	
	Kwart 3		3	2	1	1	1	4				1	
	Kwart 4		1	2		2	1	2	1	3	1		
	Totaal		7	4	4	6	5	9	12	8	8	5	
IFG: economisch, tegen afstammelingen	Kwart 1					1							
	Kwart 2											1	
	Kwart 3	1		1					1				
	Kwart 4	3			4			1	1				
	Totaal	4		1	4	1		1	2			1	



IFG: economisch, tegen andere leden	Kwart 1	12	4		2	5			1	2	4	2	2
	Kwart 2	8	2	1	3	5	2	2	3		2	2	
	Kwart 3	10	4	3	2		2	2		1	1	1	
	Kwart 4	11	2		2	1			1	1	1	3	
	Totaal	41	12	4	9	11	4	4	5	4	8	8	2



FE Hormonen en doping

		2000	2014	2015	2016	2017	2018	2019	2020	2021	2022	2023	2024
Humane doping	Kwart 1		4	1		1	2						1
	Kwart 2			2	1	1		3	1	3	1		
	Kwart 3			2	1	3		1		2	1		
	Kwart 4	1		4	1	2		2	2		1	1	
Totaal		1	4	9	3	7	2	6	3	5	3	1	1
Illegale vetmesting	Kwart 1	2											
	Kwart 2					1		1				1	
	Kwart 4	1		1									
Totaal		3		1		1		1				1	



FE Drugs

		2000	2014	2015	2016	2017	2018	2019	2020	2021	2022	2023	2024
Verkoop van cocaïne	Kwart 1			1	2	2	2		1	6	1		1
	Kwart 2		2		1	1	3	1	4	2	5	1	
	Kwart 3		2	1	1		3	1	5		5	2	
	Kwart 4				2	2		1	7		2		
	Totaal		4	2	6	5	8	3	17	8	13	3	1
Import-export van cocaïne	Kwart 1			1							1		
Totaal				1							1		
Productie van synthetische drugs	Kwart 1			1									
	Kwart 2							1					
	Kwart 3		3										
	Totaal		3	1				1					
Import-export van synthetische drugs	Kwart 2									1			
	Kwart 3											1	
	Totaal									1		1	
Verkoop van synthetische drugs	Kwart 1		5	4	3	3	1	1		7	2		3
	Kwart 2		3	2	5	5	2	4	1	3	2	1	
	Kwart 3		6	3	1	1	3	4	1	2	6	1	
	Kwart 4		1		3	2		4	3	4	2	1	
	Totaal		15	9	12	11	6	13	5	16	12	3	3
Productie van cannabis (teelt)	Kwart 1		2					1	1				
	Kwart 2		2	1	1		1	1	2				
	Kwart 3		3		2	1	2	2	1			2	
	Kwart 4				1		2	1			1		
	Totaal		7	1	4	1	5	5	4		1	2	
Import-export van cannabis in grote hoeve.	Kwart 2									1			
Totaal										1			



Verkoop van cannabis in grote hoeveelheid	Kwart 1				1						
	Kwart 2							1			
	Kwart 4							2			
	Totaal				1			3			
Import-export van heroïne	Kwart 1							1	1		
	Totaal							1	1		
Verkoop-handel van heroïne	Kwart 1		3	3	1	1		1		1	
	Kwart 2		1		5		2	2		1	
	Kwart 3	2	1	2		1		2			1
	Kwart 4		1		1	3		2		1	
	Totaal	2	6	5	7	5	2	2	5	3	1



FE Wapenzwendel

		2000	2014	2015	2016	2017	2018	2019	2020	2021	2022	2023	2024
Handel en productie van vuurwapen	Kwart 1									1			
	Kwart 4								2				
Totaal									2	1			
Handel en productie van niet-vuurwapen	Kwart 1						1						
	Kwart 3		1										
Totaal			1				1						



FE Mensenhandel

		2000	2014	2015	2016	2017	2018	2019	2020	2021	2022	2023	2024
Mensenhandel - economische uitbuiting	Kwart 1										1		
	Kwart 2							1					
	Kwart 3			1	1								
	Totaal			1	1		1			1			
Mensenhandel - seksuele uitbuiting	Kwart 1	1				1					1	1	1
	Kwart 2										1	3	
	Kwart 3							1		1	1		
	Kwart 4		1	1									
	Totaal	1	1	1		1	1		1	3	4		1



FE Geweld in de publieke ruimte

		2000	2014	2015	2016	2017	2018	2019	2020	2021	2022	2023	2024
Fysiek geweld (openbaar vervoer)	Kwart 1	2	2	1	1	1	3	3	3	3		2	4
	Kwart 2			2	1	5	1				3	1	
	Kwart 3	1	4		2	1	1	1	1	1	1	3	
	Kwart 4	1	2	2	4	2	3	3	2	1	2	3	
	Totaal	4	8	5	8	9	8	7	6	5	6	9	4
Fysiek geweld (openbare weg)	Kwart 1	6	20	8	17	8	20	23	15	12	17	20	15
	Kwart 2	14	31	27	22	36	21	17	7	20	23	30	
	Kwart 3	10	16	29	12	21	19	20	15	13	31	24	
	Kwart 4	4	20	18	12	11	12	15	12	24	25	18	
	Totaal	34	87	82	63	76	72	75	49	69	96	92	15
Fysiek geweld (andere openbare plaats)	Kwart 1			2	1	1	4	2	4			3	2
	Kwart 2				2	2	2	4			1	2	
	Kwart 3	1		2	1	1	1	1		1	2	1	
	Kwart 4		5		1	1				1	1		
	Totaal	1	5	4	5	5	7	7	4	2	4	6	2
Fysiek geweld (publiek toegankelijke plaats)	Kwart 1	10	10	13	12	13	10	21	16	3	11	14	10
	Kwart 2	11	17	13	17	16	6	13	4	7	10	13	
	Kwart 3	13	17	20	11	6	14	7	11	9	10	10	
	Kwart 4	15	8	12	9	9	12	16	4	12	12	14	
	Totaal	49	52	58	49	44	42	57	35	31	43	51	10
Seksueel geweld (openbaar vervoer)	Kwart 1			1						1	1		1
	Kwart 2			1									
	Kwart 3	1	1						1		2		
	Kwart 4				1						1		
	Totaal	1	1	2	1				1	1	4		1



Seksueel geweld (openbare weg)	Kwart 1	1										
	Kwart 2	5	4	3		1	2	2	1	1	1	
	Kwart 3	3	6			1	4	4	2	2	2	1
	Kwart 4	2	2	4	3	2	1	2	1		2	
	Totaal	11	12	10	5	6	15	9	6	5	6	2
Seksueel geweld (andere openbare plaats)	Kwart 1		1	2				1			1	
	Kwart 2				1		2			1	3	1
	Kwart 3	2			2		1			5		1
	Kwart 4		1	1					1	1		1
	Totaal	2	2	3	3		3	1	1	7	4	3
Seksueel geweld (publiek toegankelijke plaats)	Kwart 1	2	1	1	1	1	1	3	2	1	1	1
	Kwart 2	3	1		2	3	2	2		2	2	2
	Kwart 3	3		1	1	1	3	1	2	1	1	2
	Kwart 4		2		1	2	5	2	1	2	1	2
	Totaal	8	4	2	5	7	11	8	5	6	5	7
Psychisch geweld (openbaar vervoer)	Kwart 1	2	4	1			5	1		1		
	Kwart 2	1	2	1		2				1	1	
	Kwart 3				2	1				1		2
	Kwart 4					2	1	2	1	1		2
	Totaal	3	6	2	2	5	6	3	1	4	1	4
Psychisch geweld (openbare weg)	Kwart 1	7	16	16	12	13	10	11	9	5	2	11
	Kwart 2	9	13	11	7	19	24	16	9	11	20	15
	Kwart 3	14	14	5	11	14	10	12	5	11	14	11
	Kwart 4	13	20	7	14	7	11	11	11	13	19	14
	Totaal	43	63	39	44	53	55	50	34	40	55	51



Psychisch geweld (andere openbare plaats)	Kwart 1	2			1	1	4	1		1	1	3			1
	Kwart 2	5	1	1		4			3	4	2	2	2		
	Kwart 3	1	1	1	1			2		1		1	1		
	Kwart 4	2	2	1	1	2			3	1		1			
Totaal		10	4	4	3	10	3	6	7	3	7	3			1
Psychisch geweld (publiek toegankelijke plaats)	Kwart 1	10	4	9	4	5	7	7	11	10	6	7			6
	Kwart 2	11	10	11	7	8			8	6	2	3	10		
	Kwart 3	8	8	6	7	6	7	7	6	6	6	6	9		
	Kwart 4	16	10	5	6	10	4	7	6	8	6	6	5		
Totaal		45	32	31	24	29	18	29	29	26	21	31			6
Diefstal gewapenderhand (openbaar vervoer)	Kwart 4					1			1						
Totaal						1			1						
Diefstal gewapenderhand (openbare weg)	Kwart 1	1			2	1					1				
	Kwart 2	1										1	1		
	Kwart 3						1								
	Kwart 4				1							1			
Totaal		2			3	1	1				1	2	1		
Diefstal gewapenderhand (andere openbare plaats)	Kwart 1														1
	Kwart 3														1
Totaal															2
Diefstal gewapenderhand (publiek toegank. plaats)	Kwart 1		1			1			1		1		1		1
	Kwart 2				1				1						
	Kwart 3	2				2									
	Kwart 4				1	6	1				1		1		
Totaal		2	1		2	9	1	2		2		2		2	1



Diefstal geweld zonder wapen (openbaar vervoer)	Kwart 1								1	1	2	
	Kwart 2			2						1		
	Kwart 3									1		
	Kwart 4									1		
	Totaal			1	1	2	4		1	4	2	
Diefstal geweld zonder wapen (openbare weg)	Kwart 1	3	3	2	5	3	1	2	1		1	
	Kwart 2	1		1	3	2	1		1	1	6	
	Kwart 3	2		1	2		1	3		1	3	
	Kwart 4			3	4	2	2	1	6	2	1	2
	Totaal	6	6	8	12	7	4	11	4	3	10	
Diefstal geweld zonder wapen (and. openb. plaats)	Kwart 1		1					1			1	
	Kwart 2										1	
	Kwart 4		3				1		1		1	
	Totaal		4				1	1	1		3	
Diefstal geweld zonder wapen (pub. toegank. pl.)	Kwart 1		3	1	3	1	2		3			
	Kwart 2	1			1	2		2		2	1	5
	Kwart 3				1		1	2	2			
	Kwart 4		1	1	2	2	1	2	1		3	2
	Totaal	1	5	2	7	5	4	6	6	2	4	7



FE Andere

		2000	2014	2015	2016	2017	2018	2019	2020	2021	2022	2023	2024
Nepagenten	Kwart 1							1					
	Kwart 2					1						2	
	Kwart 3			1									
	Totaal			1		1	1					2	
Terrorisme, extremisme en radicalisme	Kwart 1												1
	Kwart 2			1									
	Kwart 3			1							1		
	Kwart 4								1	1			
Totaal			2					1	1	1		1	
Cyberbelaging	Kwart 1		26	19	25	20	18	20	19	34	26	22	23
	Kwart 2	2	12	16	15	23	16	14	18	29	31	36	
	Kwart 3	1	19	23	18	23	15	39	31	20	19	31	
	Kwart 4	1	16	31	22	20	22	20	29	27	19	27	
Totaal	4	73	89	80	86	71	93	97	110	95	116	23	
Identiteitsfraude	Kwart 1	1	8	4	11	8	17	16	12	34	22	14	15
	Kwart 2	5	4	5	6	5	13	9	16	18	13	8	
	Kwart 3	5	1	4	7	9	14	16	20	10	10	14	
	Kwart 4	1	9	8	9	5	17	14	24	22	14	23	
Totaal	12	22	21	33	27	61	55	72	84	59	59	15	



VLAAMSE ARDENNEN

2023

CF Diefstal vervoermiddel

	Jan	Feb	Maa	Apr	Mei	Jun	Jul	Aug	Sep	Okt	Nov	Dec	Totaal
Autodiefstal	1	1	1	1	3	1			1		1		10
Motodiefstal						1						1	2
Bromfietsdiefstal		1		1				1				1	4
Fietsdiefstal	4	6	7	12	6	7	11	5	7	12	6	7	90

CF Inbraak

	Jan	Feb	Maa	Apr	Mei	Jun	Jul	Aug	Sep	Okt	Nov	Dec	Totaal
Woninginbraak	11	9	9	8	2	14	6	4	10	11	37	22	143
Inbraak in bedrijf of handelszaak	4	1	1	3	4	2	2	2	1	2	3		25
Inbraak in openbare of overheidsinstelling			7	3		2		2	2		2		18
Ramkraak										1			1
Inbraak in gebouw (totaal)	15	10	17	14	6	18	8	8	13	13	42	22	186



CF Diefstal andere

	Jan	Feb	Maa	Apr	Mei	Jun	Jul	Aug	Sep	Okt	Nov	Dec	Totaal
Diefstal gewapenderhand	1		1	1		1		1		1			6
Diefstal met geweld zonder wapen	4		4	11	6	2	4	2	4	1	2	2	42
Diefstal uit of aan voertuig	2	7	2	7	9	10	9	1	5	5	8	7	72
Diefstal van wapens en explosieven									1		2		3
Steaming	1			5	1					1		1	9
Grijpdiefstal			1	2	2			1	1			1	8
Zakkenrollerij	1			1		1					2		5
Winkeldiefstal	12	12	10	12	3	4	3	2	6	5	4	6	79
Diefstal met list	1	2		3	3	3		1	1		2	1	17
Metaaldiefstal	2	1		1		1	2		1				8
Werfdiefstal	4	2	1	2	1		1	1	1		1		14
Dierendiefstal			1					1			1	1	4
Ladingdiefstal		2	1	1									4

ICT-criminaliteit

	Jan	Feb	Maa	Apr	Mei	Jun	Jul	Aug	Sep	Okt	Nov	Dec	Totaal
Betaalkaartfraude		1		4	1	1		1	3	1			12
Phishing	10	8	9	9	18	9	8	18	11	9	9	7	125
Shouldersurfing									1				1
Skimming				1					2				3

CF Andere

	Jan	Feb	Maa	Apr	Mei	Jun	Jul	Aug	Sep	Okt	Nov	Dec	Totaal
Geweld tegen beroepen van algemeen belang	4		1	1	2	2		1		2	2	2	17
Graffiti	2		1	3		2	1	1			2	1	13
Beschadiging van auto	9	8	4	7	11	11	9	3	3	5	6	8	84
Steekpartij	1	1											2



FE Intrafamiliaal geweld (IFG)

	Jan	Feb	Maa	Apr	Mei	Jun	Jul	Aug	Sep	Okt	Nov	Dec	Totaal
IFG: fysiek, binnen het koppel	9	5	2	9	7	15	10	5	10	11	5	4	92
IFG: fysiek, tegen afstammelingen		3	2	3	1	2		3	2	2	1	3	22
IFG: fysiek, tegen andere leden		1	1			1	2	1	2	2			10
IFG: seksueel, binnen het koppel										1			1
IFG: psychisch, binnen het koppel	3	8	3	6	7	5	6	6	6	2	7	2	61
IFG: psychisch, tegen afstammelingen					1				3				4
IFG: psychisch, tegen andere leden						1	1	1	2	1		3	9
IFG: economisch, binnen het koppel	2	1				1	1						5
IFG: economisch, tegen afstammelingen				1									1
IFG: economisch, tegen andere leden	1		1		2		1				1	2	8

FE Hormonen en doping

	Apr	Okt	Totaal
Humane doping		1	1
Illegale vetmesting	1		1

FE Drugs

	Mei	Jul	Aug	Sep	Okt	Totaal
Verkoop van cocaïne	1	1	1			3
Import-export van synthetische drugs		1				1
Verkoop van synthetische drugs	1	1			1	3
Productie van cannabis (teelt)				2		2
Verkoop-handel van heroïne			1			1

FE Mensenhandel

	Feb	Apr	Jun	Totaal
Mensenhandel - seksuele uitbuiting	1	1	2	4



FE Geweld in de publieke ruimte

	Jan	Feb	Maa	Apr	Mei	Jun	Jul	Aug	Sep	Okt	Nov	Dec	Totaal
Fysiek geweld (openbaar vervoer)			2			1			3	2		1	9
Fysiek geweld (openbare weg)	8	5	7	7	5	18	6	11	7	8	1	9	92
Fysiek geweld (andere openbare plaats)	1		2	2					1				6
Fysiek geweld (publiek toegankelijke plaats)	4	8	2	5	4	4	4	4	2	3	7	4	51
Seksueel geweld (openbare weg)					1			1					2
Seksueel geweld (andere openbare plaats)						1		1		1			3
Seksueel geweld (publiek toegankelijke plaats)		1		2				1	1	1		1	7
Psychisch geweld (openbaar vervoer)								1	1		2		4
Psychisch geweld (openbare weg)	4	4	3	7	4	4	5	2	4	4	1	9	51
Psychisch geweld (andere openbare plaats)					1	1			1				3
Psychisch geweld (publiek toegankelijke plaats)	3	3	1	3	7		1	3	5	2	2	1	31
Diefstal gewapenderhand (openbare weg)				1									1
Diefstal gewapenderhand (andere openbare plaats)			1					1					2
Diefstal gewapenderhand (publiek toegank. plaats)	1									1			2
Diefstal geweld zonder wapen (openbaar vervoer)	1			1			1					1	4
Diefstal geweld zonder wapen (openbare weg)			1	4	2		1		2				10
Diefstal geweld zonder wapen (and. openb. plaats)			1			1						1	3
Diefstal geweld zonder wapen (pub. toegank. pl.)				3	2					1	1		7

FE Andere

	Jan	Feb	Maa	Apr	Mei	Jun	Jul	Aug	Sep	Okt	Nov	Dec	Totaal
Nepagenten						2							2
Cyberbelaging	8	8	6	10	14	12	8	9	14	9	9	9	116
Identiteitsfraude	7	1	6	1	2	5	5	5	4	9	5	9	59



2024

CF Diefstal vervoermiddel

	Jan	Feb	Maa	Totaal
Autodiefstal	1	3		4
Fietsdiefstal	7	8	9	24

CF Inbraak

	Jan	Feb	Maa	Totaal
Woninginbraak	13	10	11	34
Inbraak in bedrijf of handelszaak	2	1		3
Inbraak in gebouw (totaal)	15	11	11	37

CF Diefstal andere

	Jan	Feb	Maa	Totaal
Diefstal gewapenderhand			1	1
Diefstal met geweld zonder wapen	2	2	2	6
Diefstal uit of aan voertuig	3	4	6	13
Grijpdiefstal		1		1
Zakkenrollerij	1	1	2	4
Winkeldiefstal	3	7	4	14
Diefstal met list			1	1

ICT-criminaliteit

	Jan	Feb	Maa	Totaal
Betaalkaartfraude		2	2	4
Phishing	6	1	9	16
Skimming		1		1

CF Andere

	Jan	Feb	Maa	Totaal
Geweld tegen beroepen van algemeen belang	3	3	2	8
Beschadiging van auto	6	9	12	27



FE Intrafamiliaal geweld (IFG)

	Jan	Feb	Maa	Totaal
IFG: fysiek, binnen het koppel	6	7	5	18
IFG: fysiek, tegen afstammelingen		4	3	7
IFG: fysiek, tegen andere leden	1	2		3
IFG: seksueel, binnen het koppel	1			1
IFG: psychisch, binnen het koppel	8	9	11	28
IFG: psychisch, tegen andere leden	1			1
IFG: economisch, tegen andere leden	1	1		2

FE Hormonen en doping

	Jan	Totaal
Humane doping	1	1

FE Drugs

	Jan	Feb	Maa	Totaal
Verkoop van cocaïne			1	1
Verkoop van synthetische drugs	1	1	1	3

FE Mensenhandel

	Jan	Totaal
Mensenhandel - seksuele uitbuiting	1	1



FE Geweld in de publieke ruimte

	Jan	Feb	Maa	Totaal
Fysiek geweld (openbaar vervoer)	1		3	4
Fysiek geweld (openbare weg)	5	4	6	15
Fysiek geweld (andere openbare plaats)		1	1	2
Fysiek geweld (publiek toegankelijke plaats)	4	4	2	10
Seksueel geweld (openbaar vervoer)		1		1
Seksueel geweld (openbare weg)			1	1
Seksueel geweld (publiek toegankelijke plaats)	1	1	2	4
Psychisch geweld (openbaar vervoer)	2			2
Psychisch geweld (openbare weg)	2	4	3	9
Psychisch geweld (andere openbare plaats)		1		1
Psychisch geweld (publiek toegankelijke plaats)	3	1	2	6
Diefstal gewapenderhand (publiek toegank. plaats)			1	1
Diefstal geweld zonder wapen (openbaar vervoer)	1	1		2
Diefstal geweld zonder wapen (pub. toegank. pl.)	1			1

FE Andere

	Jan	Feb	Maa	Totaal
Terrorisme, extremisme en radicalisme			1	1
Cyberbelaging	11	10	2	23
Identiteitsfraude	3	4	8	15

POLITIËLE CRIMINALITEITSSTATISTIEKEN

PLEEGPLAATS: POLITIEZONE

VLAAMSE ARDENNEN

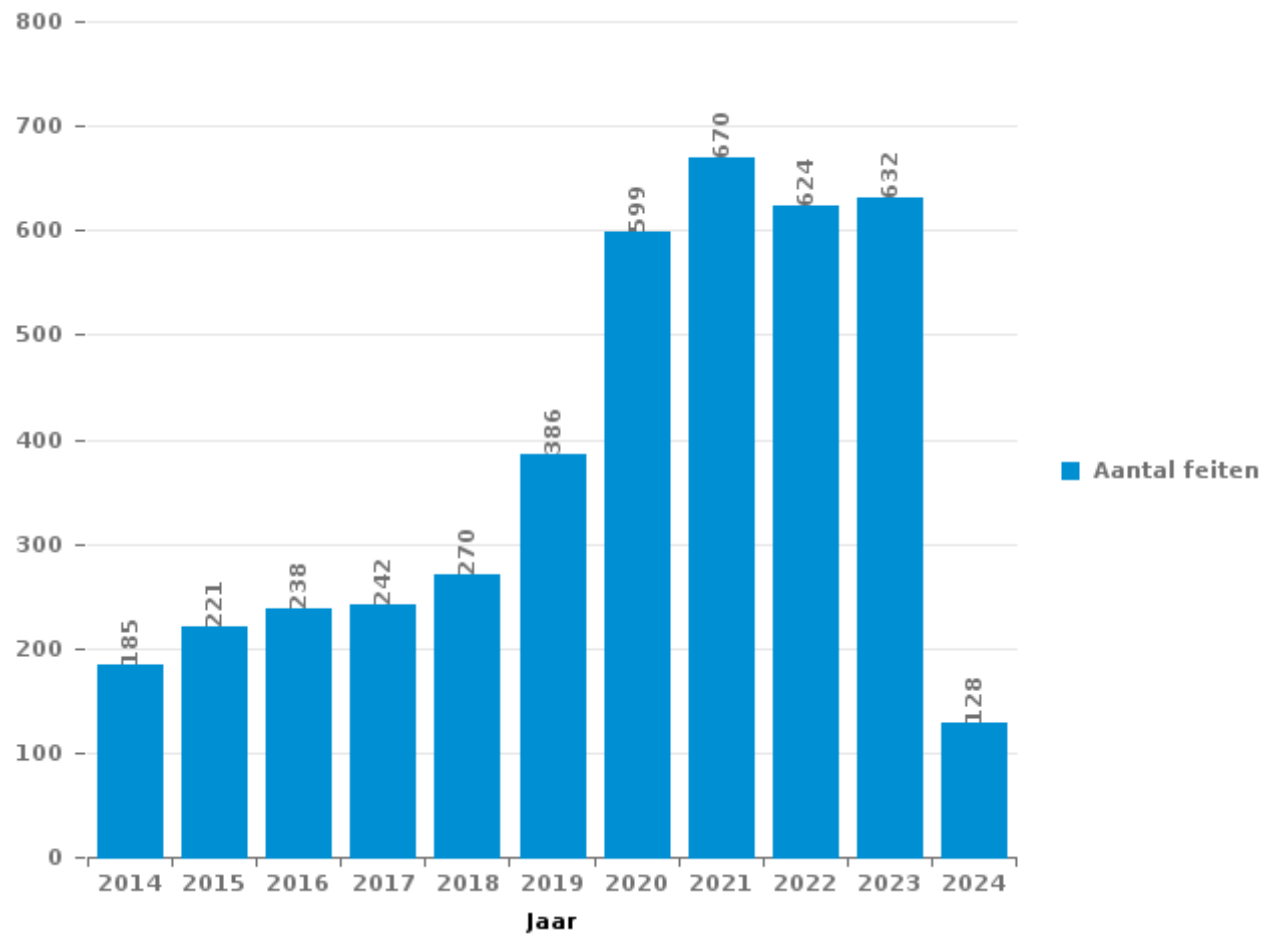
DEEL III : ICT



VLAAMSE ARDENNEN

Totaal aantal misdrijven met een ICT/online element sinds 2014

(deze cijfers kunnen een onderschatting zijn, dit afhankelijk van vattingspraktijken en technische beperkingen)





ICT/online-crime in strikte zin

Inbreuken (exhaustief)

	2014	2015	2016	2017	2018	2019	2020	2021	2022	2023	2024
Informaticacriminaliteit: Hacking:	9	19	15	24	21	36	39	25	40	43	13
Informaticacriminaliteit: Informaticabedrog:	13	21	33	25	36	56	205	300	236	243	38
Informaticacriminaliteit: Sabotage:	3	2	3	1			4	3		3	3
Informaticacriminaliteit: Valsheid in informatica:	5	4	4	6	12	9	57	231	260	182	31
Misdr. tegen andere morele waarden en gevoelens: Schenden van communicatie door particulier:						1	1				
Misdr. tegen gezag van de overheid: Weigering medewerking (informatica en telecom):			1						2		
Sociaal strafwetboek: Misdr. tegen openbare trouw in sociaal strafrecht: Valsheid in informatica								1			
Totaal:	30	46	56	56	69	102	306	560	538	471	85

Criminele figuren (apart bekijken - niet optellen met iets anders - risico op dubbeltelling!)

	2014	2015	2016	2017	2018	2019	2020	2021	2022	2023	2024
Betaalkaartfraude	4	9	12	5	8	12	11	5	8	12	4
Phishing			2	1	3		132	220	147	125	16
Ransomware				1	1		1	1			
Shouldersurfing	2		1	2	1		2			1	
Skimming	2	3	6	1	1	1	5		1	3	1



ICT/online-crime in ruime zin

Inbreuken (enkel als feitcode bestaat)

	2014	2015	2016	2017	2018	2019	2020	2021	2022	2023	2024
Bedrog: Oplichting: Internetfraude	74	77	79	81	119	178	226	195	188	167	44
Misd. tegen andere morele waarden en gevoelens: Cyberlokking (lokken van minderjarige via ICT):					4			2	1		
Zedenmisdrijven: Grooming (contact via ICT met minderjarige < 16 j):			2		2	2		2			
Zedenmisdrijven: Kinderpornografie: Toegang kinderporno via technologie							1				
Zedenmisdrijven: Voyeurisme: Verspreiding opname naaktheid of intimiteit				6	1		1	3			
Totaal:	74	77	81	87	126	180	228	202	189	167	44

Criminele figuren (apart bekijken - niet optellen met iets anders - risico op dubbeltelling!)

	2014	2015	2016	2017	2018	2019	2020	2021	2022	2023	2024
Cyberbelaging	73	89	80	86	71	93	97	110	95	116	23

POLITIËLE CRIMINALITEITSSTATISTIEKEN

PLEEGPLAATS: POLITIEZONE

VLAAMSE ARDENNEN

DEEL IV : BESTEMMING PLAATS



VLAAMSE ARDENNEN

Diefstal en afpersing

	2000	2014	2015	2016	2017	2018	2019	2020	2021	2022	2023	2024
Woning: huis	169	177	160	159	175	148	199	135	113	155	149	39
Openbare weg	234	185	134	159	137	131	161	84	109	117	125	16
Winkel	101	110	114	85	97	107	133	92	123	85	105	16
Parking	43	71	58	84	60	46	39	19	29	46	23	12
Fietsenstandplaats	80	11	15	29	58	54	35	19	20	23	17	5
Bedrijf	52	37	49	33	46	22	21	19	12	30	26	3
Woning: onbepaald	21	41	36	32	48	30	35	28	24	19	30	6
Horeca	40	43	46	36	34	29	27	13	13	27	23	3
Onbekend	76	24	22	28	18	34	36	17	18	20	31	8
Woning: appartement	10	32	28	28	31	27	33	37	32	24	36	5
Spoorwegstation / busstation / metrostation	17	15	15	12	40	33	30	17	26	45	28	11
Woning: aanhorigheid	23	23	31	40	25	29	27	16	17	20	23	
Onderwijsinstelling	55	23	8	33	46	27	16	9	11	13	12	1
Woning: oprit	16	38	31	25	15	27	20	21	18	11	16	4
Recreatie en cultuur	28	14	17	23	26	14	22	4	5	6	19	1
Sportinfrastructuur	20	19	14	12	8	18	27	19	3	10	18	4
Andere	3	20	27	13	14	22	13	16	13	11	14	4
Werf	8	12	20	8	8	14	10	5	13	13	14	
Woning: garage	16	6	11	5	8	15	13	7	7	8	4	1
Openbare dienst	7	20	17	9	5	4	12	6	4	7	4	
Terrein	12	7	14	8	11	11	10	6	2	9	5	
Ziekenhuis	7	7	10	10	10	10	7	11	3	4	4	1
Woning: andere	3	12	12	9	4	9	5	2	5	7	5	
Rusthuis	1	7	11	5	11	9	3	1	5	7	5	1
Vervoermiddel: auto	30	3	4	4	1	3	8	2	1	2	1	
Begraafplaats	10	2	4	3	3	6	4	5	2	2	2	
Religieus gebouw	7	2	5	2	1	2	10	3	5	3	3	
Dienst	3	5	6	2	3	3	3	5	1	3	3	1
Vervoermiddel: trein / tram / metrotrein	3	4	2	5	2		3	3	3	1	3	
Benzinestation	1	4		5	7	4	2	2		3		
Bank / financiële instelling	8	5	3	3	2	3	1				2	
Dokter / tandarts / apotheker	1	3	3	2	4	3		3		1	2	1
Stadion	6	3	2	1	3	4	1	1				
Bushalte / tramhalte		4	1	1	1	1	3	1	3	2	1	
Vervoermiddel: andere	5		1		1	4	5	1		1		
Vervoermiddel: vrachtwagen		3	1	1	2	2	4	2	1	1	1	
Luchthaven		6	3	1								
Bestuurlijk gebouw	1	2		1		1	3		1			
Bankautomaat	2		1	1		1				1	1	
Waterlopen en zeeën						1	1	1			1	
Vervoermiddel: autobus / autocar					1				1		1	
Ontuchthuis		1										
Totaal	1.119	1.001	936	917	966	908	982	632	643	737	757	143



VLAAMSE ARDENNEN

Beschadigen van eigendom

	2000	2014	2015	2016	2017	2018	2019	2020	2021	2022	2023	2024
Openbare weg	83	127	102	108	109	70	74	70	80	81	76	18
Woning: hoofdverblijf	74	69	52	76	57	55	64	57	43	51	59	12
Parking	22	47	36	43	42	36	23	26	21	27	18	11
Woning: onbepaald	21	23	20	23	13	16	17	8	8	10	6	1
Terrein	31	27	14	19	11	11	8	13	9	9	5	2
Woning: oprit	13	23	10	13	9	10	11	17	8	10	6	5
Woning: tuin	15	11	10	11	7	12	15	8	8	5	5	
Andere	4	6	16	8	11	10	3	10	1	15	8	2
Bedrijf	16	7	6	11	6	12	4	7	7	8	3	
Onbekend	10	9	6	5	10	10	8	5	4	4	7	1
Horeca	13	13	7	11	6	6	7	4	2		7	
Woning: aanhorigheid	13	6	6	11	2	7	7	2	6	3	13	
Vervoermiddel: auto	66	1	1	2		1	1	2				
Winkel	8	7	3	8	6	3	4	5	1	3	6	
Recreatie en cultuur	5	5	8	5	11	2	2	3	4	4	3	1
Onderwijsinstelling	9	3	1	1	5	2	3		4	6	4	1
Openbare dienst	3	1	4	5	1	3	6	1	1	2	3	1
Spoorwegstation / busstation / metrostation	4	2	3	6	4	4	2	1		2	2	
Fietsenstandplaats	3	1			5	3	6		4	3	2	
Politiebureau	1	3	5	1		2	2	1	4	3	4	1
Woning: garage	1	2	2		3	5	3	2	1	3		
Stadion	5	1		1	6	3	2	1		1	1	
Sportinfrastructuur		2		3	2				2	7	3	
Vervoermiddel: andere	8	1		1	1	3	1	1	1			1
Werf	4	2	2	1		2	2	2	1		1	
Woning: tweede verblijf	1	2	2	1	1	1	3	2		1	2	1
Begraafplaats	2	2		1	2	1	1			4	3	
Religieus gebouw			1			1	2		1	8	1	
Bank / financiële instelling			1	1	3		1	1		2	1	
Bushalte / tramhalte		2	3	1	2						1	
Dienst	2	2	2		1	1		1				
Luchthaven	1	2	1	4								
Ziekenhuis	2	1			1	1	1		1	1		
Benzinestation	2	2			1					1		
Waterlopen en zeeën	3							1		1		
Bestuurlijk gebouw	1			1					1		1	
Dokter / tandarts / apotheker				1	1		1					
Ontuchthuis	1											
Vervoermiddel: trein / tram / metrotrein	1											
Totaal	448	412	324	383	339	293	284	251	223	275	251	58



VLAAMSE ARDENNEN

Misdrijven tegen de lichamelijke integriteit

	2000	2014	2015	2016	2017	2018	2019	2020	2021	2022	2023	2024
Woning	106	130	133	110	121	124	110	120	110	141	138	32
Openbare weg	39	103	95	69	82	81	81	54	69	104	108	23
Horeca	37	21	25	14	22	15	28	18	7	21	27	5
Onderwijsinstelling	9	11	5	21	10	9	15	3	7	17	20	2
Recreatie en cultuur	8	25	19	12	9	11	7	2	2	9	5	4
Openbare dienst	1	15	9	9	5	4	14	4	6	10	7	5
Onbekend	15	6	6	8	6	3	10	4	6	7	9	2
Parking	3	3	6	8	2	7	8	1	8	5	8	
Bedrijf	6	8	4	8	2	4	5	4	6	4	3	2
Spoorwegstation / busstation / metrostation	3	5	4	4	6	8	6	2	3	5	7	3
Woning: oprit	8	3	4	8	6	3	4	4	1	5	1	1
Terrein	5	4	7	2	4	5	5	1	3	8	2	
Woning: tuin	6	6	6			1		1	1	3	4	
Winkel	2	2	2	3	5		3	2	2	2	3	
Sportinfrastructuur	3	3	3	2		1	1	3	2	3	2	
Andere			1	3	2	4	1		3	1	3	
Ziekenhuis	1		1	1		2	2	1	1	3	2	
Stadion	6	1	3				1	2				
Benzinestation					1	1	2	1	2		2	
Bushalte / tramhalte		1	1	1	2			2	1		1	
Vervoermiddel: andere		1	1			1	1		1	1	1	2
Vervoermiddel: trein / tram / metrotrein	1	3		1	2				1		1	
Vervoermiddel: autobus / autocar		1		1	1	1	1	1				1
Dokter / tandarts / apotheker				1	2				2			
Rusthuis	1	1				1					2	
Ontuchthuis	2		1	1								
Politiebureau			1		1							1
Dienst								1		1		
Religieus gebouw		1							1			
Waterlopen en zeeën						2						
Bestuurlijk gebouw					1							
Totaal	262	354	337	287	292	288	305	231	245	350	356	83

POLITIËLE CRIMINALITEITSSTATISTIEKEN

PLEEGPLAATS: POLITIEZONE

VLAAMSE ARDENNEN

DEEL V : POLITIEZONE VS TYPOLOGIE



GEREGISTREERDE CRIMINALITEIT: POLITIEZONE vs TYPOLOGIE

Typologie van de zone: Categorie 3

Politiezone
BALEN - DESSEL - MOL
DEMERDAL - DSZ
GAVERS
HEKLA
LOKEREN
MEETJESLAND CENTRUM
MINOS
POLICE ANS - ST-NICOLAS
POLICE BORAINÉ
POLICE DE SERAING - NEUPRE
POLICE LOCALE DE WATERLOO
POLICE LOCALE MARIEMONT
POLICE LOCALE VILLE ATH
POLICE LOCALE WAVRE
POLITIE REGIO TURNHOUT
POLITIEZONE AARSCHOT
POLITIEZONE NOORD
PZ BRASSCHAAT
PZ BREDENE/DE HAAN
PZ CARMA
PZ DAMME/KNOKKE-HEIST
PZ DEINZE/ZULTE/LIEVEGEM
PZ DENDERMONDE
PZ DILBEEK
PZ GEEL/LAAKDAL/MEERHOUT
PZ GINGELOM/NIEUWERKERKEN/SINT-TRUIDEN



GEREGISTREERDE CRIMINALITEIT: POLITIEZONE vs TYPOLOGIE

Politiezone
PZ GRIMBERGEN
PZ LIER
PZ RONSE
PZ SCHOTEN
PZ ZAVENTEM
PZ ZENNEVALLEI
REGIO RHODE & SCHELDE
TONGEREN - HERSTAPPE
VILVOORDE - MACHELEN
VLAAMSE ARDENNEN
WOKRA
ZONE DE BRAINE-L'ALLEUD
ZONE DE POLICE DE MOUSCRON
ZONE DES TRIEUX
ZONE NETELAND
ZONE NIVELLES - GENAPPE
ZONE RODE
ZP AISEAU-PRESLES/CHATELET/FARCIENNES
ZP AWANS/GRACE-HOLLOGNE
ZP BEYNE-FLERON-SOUMAGNE
ZP FLEMALLE
ZP HERSTAL
ZP HUY



GEREGISTREERDE CRIMINALITEIT: POLITIEZONE vs TYPOLOGIE

Typologie van de zone: Categorie 3

Criminele figuur / Fenomeen	Niveau	% 2020 - 2021	% 2021 - 2022	% 2022 - 2023
Autodiefstal	POLITIEZONE	0,0%	11,1%	0,0%
	TYPOLOGIE	-8,1%	8,3%	16,0%
Motodiefstal	POLITIEZONE	0,0%	0,0%	100,0%
	TYPOLOGIE	5,0%	-2,4%	20,2%
Carjacking	POLITIEZONE	/	/	/
	TYPOLOGIE	-12,5%	35,7%	-14,0%
Homejacking	POLITIEZONE	/	/	/
	TYPOLOGIE	112,5%	-11,8%	6,7%
Garagediefstal	POLITIEZONE	/	-100,0%	/
	TYPOLOGIE	26,2%	-15,6%	21,5%
Bromfietsdiefstal	POLITIEZONE	-33,3%	200,0%	-33,3%
	TYPOLOGIE	13,3%	19,2%	13,2%
Fietsdiefstal	POLITIEZONE	13,0%	14,4%	-24,4%
	TYPOLOGIE	7,7%	12,6%	1,4%
Woninginbraak	POLITIEZONE	-25,2%	41,6%	13,5%
	TYPOLOGIE	2,6%	12,5%	-2,5%
Inbraak in bedrijf of handelszaak	POLITIEZONE	-11,5%	21,7%	-10,7%
	TYPOLOGIE	-8,6%	-1,7%	13,7%
Inbraak in openbare of overheidsinstelling	POLITIEZONE	0,0%	14,3%	125,0%
	TYPOLOGIE	-19,3%	-5,1%	19,2%
Ramkraak	POLITIEZONE	/	/	/
	TYPOLOGIE	-55,6%	25,0%	120,0%



GEREGISTREERDE CRIMINALITEIT: POLITIEZONE vs TYPOLOGIE

Criminele figuur / Fenomeen	Niveau	% 2020 - 2021	% 2021 - 2022	% 2022 - 2023
Inbraak in gebouw (totaal)	POLITIEZONE	-21,2%	36,1%	14,8%
	TYPOLGIE	-0,5%	9,6%	0,5%
Diefstal gewapenderhand	POLITIEZONE	/	25,0%	20,0%
	TYPOLGIE	-4,3%	-4,0%	5,2%
Diefstal met geweld zonder wapen	POLITIEZONE	-24,0%	36,8%	61,5%
	TYPOLGIE	-3,8%	26,0%	-1,4%
Diefstal uit of aan voertuig	POLITIEZONE	75,6%	16,7%	-14,3%
	TYPOLGIE	5,7%	11,4%	-10,3%
Sacjacking uit auto	POLITIEZONE	/	/	/
	TYPOLGIE	100,0%	300,0%	-62,5%
Diefstal van wapens en explosieven	POLITIEZONE	-50,0%	100,0%	50,0%
	TYPOLGIE	14,5%	6,9%	-3,0%
Steaming	POLITIEZONE	/	/	/
	TYPOLGIE	-46,7%	125,0%	83,3%
Handtasroof	POLITIEZONE	/	/	-100,0%
	TYPOLGIE	-25,0%	25,6%	-12,2%
Grijpdiefstal	POLITIEZONE	-25,0%	-66,7%	700,0%
	TYPOLGIE	-2,4%	12,2%	0,7%
Zakkenrollerij	POLITIEZONE	-23,1%	30,0%	-61,5%
	TYPOLGIE	-2,1%	25,7%	-6,3%
Winkeldiefstal	POLITIEZONE	33,3%	-30,2%	17,9%
	TYPOLGIE	15,7%	14,0%	1,6%
Diefstal met list	POLITIEZONE	185,7%	15,0%	-26,1%
	TYPOLGIE	22,0%	7,2%	6,1%



GEREGISTREERDE CRIMINALITEIT: POLITIEZONE vs TYPOLOGIE

Criminele figuur / Fenomeen	Niveau	% 2020 - 2021	% 2021 - 2022	% 2022 - 2023
Metaaldiefstal	POLITIEZONE	50,0%	100,0%	-33,3%
	TYOLOGIE	36,5%	35,6%	-8,7%
Werfdiefstal	POLITIEZONE	133,3%	-7,1%	7,7%
	TYOLOGIE	-1,6%	22,4%	-14,5%
Home-invasion	POLITIEZONE	/	-100,0%	/
	TYOLOGIE	45,8%	-28,6%	12,0%
Dierendiefstal	POLITIEZONE	/	50,0%	33,3%
	TYOLOGIE	26,5%	-7,8%	-21,0%
Ladingdiefstal	POLITIEZONE	250,0%	-100,0%	/
	TYOLOGIE	-47,1%	-7,4%	2,0%
Betaalkaartfraude	POLITIEZONE	-54,5%	60,0%	50,0%
	TYOLOGIE	6,1%	33,6%	-3,5%
Phishing	POLITIEZONE	66,7%	-33,2%	-15,0%
	TYOLOGIE	-0,9%	-9,6%	-6,0%
Ransomware	POLITIEZONE	0,0%	-100,0%	/
	TYOLOGIE	-38,5%	33,3%	-3,1%
Shouldersurfing	POLITIEZONE	-100,0%	/	/
	TYOLOGIE	-45,0%	28,3%	31,2%
Skimming	POLITIEZONE	-100,0%	/	200,0%
	TYOLOGIE	-16,4%	89,1%	-31,0%
Geweld tegen beroepen van algemeen belang	POLITIEZONE	35,7%	-36,8%	41,7%
	TYOLOGIE	5,5%	18,5%	10,8%
Groepsverkrachting	POLITIEZONE	/	/	-100,0%
	TYOLOGIE	87,0%	-11,6%	-23,7%



GEREGISTREERDE CRIMINALITEIT: POLITIEZONE vs TYPOLOGIE

Criminele figuur / Fenomeen	Niveau	% 2020 - 2021	% 2021 - 2022	% 2022 - 2023
Graffiti	POLITIEZONE	-33,3%	150,0%	30,0%
	TYPOLGIE	4,3%	45,5%	-6,4%
Beschadiging van auto	POLITIEZONE	-13,5%	12,0%	-9,7%
	TYPOLGIE	2,1%	2,6%	-2,0%
Steekpartij	POLITIEZONE	/	-100,0%	/
	TYPOLGIE	13,8%	-14,3%	-5,0%
IFG: fysiek, binnen het koppel	POLITIEZONE	-7,4%	46,0%	0,0%
	TYPOLGIE	1,7%	9,6%	3,3%
IFG: fysiek, tegen afstammelingen	POLITIEZONE	-35,3%	27,3%	57,1%
	TYPOLGIE	12,3%	5,6%	13,5%
IFG: fysiek, tegen andere leden	POLITIEZONE	-44,4%	60,0%	-37,5%
	TYPOLGIE	2,3%	1,4%	9,0%
IFG: seksueel, binnen het koppel	POLITIEZONE	-100,0%	/	/
	TYPOLGIE	-8,0%	-13,0%	30,0%
IFG: seksueel, tegen afstammelingen	POLITIEZONE	0,0%	0,0%	-100,0%
	TYPOLGIE	-12,3%	-58,7%	-62,7%
IFG: seksueel, tegen andere leden	POLITIEZONE	/	/	/
	TYPOLGIE	-11,1%	0,0%	-18,8%
IFG: psychisch, binnen het koppel	POLITIEZONE	-43,4%	57,1%	-30,7%
	TYPOLGIE	5,4%	6,5%	-2,1%
IFG: psychisch, tegen afstammelingen	POLITIEZONE	150,0%	-60,0%	100,0%
	TYPOLGIE	3,8%	18,1%	-3,7%
IFG: psychisch, tegen andere leden	POLITIEZONE	28,6%	-66,7%	200,0%
	TYPOLGIE	4,8%	-12,2%	14,3%



GEREGISTREERDE CRIMINALITEIT: POLITIEZONE vs TYPOLOGIE

Criminele figuur / Fenomeen	Niveau	% 2020 - 2021	% 2021 - 2022	% 2022 - 2023
IFG: economisch, binnen het koppel	POLITIEZONE	-33,3%	0,0%	-37,5%
	TYPOLGIE	10,2%	2,7%	-11,6%
IFG: economisch, tegen afstammelingen	POLITIEZONE	-100,0%	/	/
	TYPOLGIE	-5,4%	11,4%	2,6%
IFG: economisch, tegen andere leden	POLITIEZONE	-20,0%	100,0%	0,0%
	TYPOLGIE	-12,1%	24,7%	8,0%
Humane doping	POLITIEZONE	66,7%	-40,0%	-66,7%
	TYPOLGIE	-23,0%	-6,1%	-9,3%
Illegale vetmesting	POLITIEZONE	/	/	/
	TYPOLGIE	-11,1%	-37,5%	20,0%
Verkoop van cocaïne	POLITIEZONE	-52,9%	62,5%	-76,9%
	TYPOLGIE	-7,3%	-0,5%	21,6%
Import-export van cocaïne	POLITIEZONE	/	/	-100,0%
	TYPOLGIE	-19,4%	-16,0%	47,6%
Productie van synthetische drugs	POLITIEZONE	/	/	/
	TYPOLGIE	-17,4%	26,3%	-29,2%
Import-export van synthetische drugs	POLITIEZONE	/	-100,0%	/
	TYPOLGIE	-57,4%	-67,5%	53,8%
Verkoop van synthetische drugs	POLITIEZONE	220,0%	-25,0%	-75,0%
	TYPOLGIE	-14,9%	-18,9%	21,1%
Productie van cannabis (teelt)	POLITIEZONE	-100,0%	/	100,0%
	TYPOLGIE	-28,4%	-12,0%	-23,3%
Import-export van cannabis in grote hoeve.	POLITIEZONE	/	-100,0%	/
	TYPOLGIE	-5,6%	-70,6%	20,0%



GEREGISTREERDE CRIMINALITEIT: POLITIEZONE vs TYPOLOGIE

Criminele figuur / Fenomeen	Niveau	% 2020 - 2021	% 2021 - 2022	% 2022 - 2023
Verkoop van cannabis in grote hoeveelheid	POLITIEZONE	/	-100,0%	/
	TYPOLGIE	47,4%	10,7%	-9,7%
Import-export van heroïne	POLITIEZONE	/	0,0%	-100,0%
	TYPOLGIE	77,8%	-68,8%	140,0%
Verkoop-handel van heroïne	POLITIEZONE	-100,0%	/	-66,7%
	TYPOLGIE	3,2%	-26,6%	34,0%
Handel en productie van vuurwapen	POLITIEZONE	-50,0%	-100,0%	/
	TYPOLGIE	-27,3%	15,6%	10,8%
Handel en productie van niet-vuurwapen	POLITIEZONE	/	/	/
	TYPOLGIE	-44,4%	60,0%	-37,5%
Mensenhandel - economische uitbuiting	POLITIEZONE	/	/	-100,0%
	TYPOLGIE	27,6%	-32,4%	20,0%
Mensenhandel - seksuele uitbuiting	POLITIEZONE	/	200,0%	33,3%
	TYPOLGIE	6,2%	1,2%	41,4%
Fysiek geweld (openbaar vervoer)	POLITIEZONE	-16,7%	20,0%	50,0%
	TYPOLGIE	21,6%	28,6%	26,4%
Fysiek geweld (openbare weg)	POLITIEZONE	40,8%	39,1%	-4,2%
	TYPOLGIE	12,1%	12,7%	2,7%
Fysiek geweld (andere openbare plaats)	POLITIEZONE	-50,0%	100,0%	50,0%
	TYPOLGIE	12,1%	-0,6%	3,2%
Fysiek geweld (publiek toegankelijke plaats)	POLITIEZONE	-11,4%	38,7%	18,6%
	TYPOLGIE	1,5%	50,0%	-0,2%
Seksueel geweld (openbaar vervoer)	POLITIEZONE	0,0%	300,0%	-100,0%
	TYPOLGIE	57,1%	6,1%	-10,0%



GEREGISTREERDE CRIMINALITEIT: POLITIEZONE vs TYPOLOGIE

Criminele figuur / Fenomeen	Niveau	% 2020 - 2021	% 2021 - 2022	% 2022 - 2023
Seksueel geweld (openbare weg)	POLITIEZONE	-16,7%	20,0%	-66,7%
	TYPOLGIE	-4,7%	17,6%	-1,4%
Seksueel geweld (andere openbare plaats)	POLITIEZONE	600,0%	-42,9%	-25,0%
	TYPOLGIE	15,8%	-11,8%	-30,2%
Seksueel geweld (publiek toegankelijke plaats)	POLITIEZONE	20,0%	-16,7%	40,0%
	TYPOLGIE	61,2%	29,6%	0,6%
Psychisch geweld (openbaar vervoer)	POLITIEZONE	300,0%	-75,0%	300,0%
	TYPOLGIE	31,0%	19,7%	3,3%
Psychisch geweld (openbare weg)	POLITIEZONE	17,6%	37,5%	-7,3%
	TYPOLGIE	2,2%	7,1%	7,0%
Psychisch geweld (andere openbare plaats)	POLITIEZONE	-57,1%	133,3%	-57,1%
	TYPOLGIE	-17,5%	22,1%	2,7%
Psychisch geweld (publiek toegankelijke plaats)	POLITIEZONE	-10,3%	-19,2%	47,6%
	TYPOLGIE	-0,2%	16,6%	13,7%
Diefstal gewapenderhand (openbaar vervoer)	POLITIEZONE	/	/	/
	TYPOLGIE	-42,9%	50,0%	50,0%
Diefstal gewapenderhand (openbare weg)	POLITIEZONE	/	100,0%	-50,0%
	TYPOLGIE	1,8%	-1,8%	38,7%
Diefstal gewapenderhand (andere openbare plaats)	POLITIEZONE	/	/	/
	TYPOLGIE	-58,3%	120,0%	18,2%
Diefstal gewapenderhand (publiek toegank. plaats)	POLITIEZONE	/	-100,0%	/
	TYPOLGIE	-12,1%	-4,3%	-26,5%
Diefstal geweld zonder wapen (openbaar vervoer)	POLITIEZONE	/	/	300,0%
	TYPOLGIE	23,5%	28,6%	18,5%



GEREGISTREERDE CRIMINALITEIT: POLITIEZONE vs TYPOLOGIE

Criminele figuur / Fenomeen	Niveau	% 2020 - 2021	% 2021 - 2022	% 2022 - 2023
Diefstal geweld zonder wapen (openbare weg)	POLITIEZONE	-25,0%	0,0%	233,3%
	TYPOLGIE	-0,6%	6,7%	5,0%
Diefstal geweld zonder wapen (and. openb. plaats)	POLITIEZONE	-100,0%	/	/
	TYPOLGIE	-23,7%	24,4%	5,4%
Diefstal geweld zonder wapen (pub. toegank. pl.)	POLITIEZONE	-66,7%	100,0%	75,0%
	TYPOLGIE	-2,0%	24,1%	-1,0%
Nepagenten	POLITIEZONE	/	/	/
	TYPOLGIE	-20,0%	18,8%	-15,8%
Terrorisme, extremisme en radicalisme	POLITIEZONE	0,0%	0,0%	-100,0%
	TYPOLGIE	0,0%	-14,6%	17,1%
Cyberbelaging	POLITIEZONE	13,4%	-13,6%	22,1%
	TYPOLGIE	3,3%	-1,1%	6,5%
Identiteitsfraude	POLITIEZONE	16,7%	-29,8%	0,0%
	TYPOLGIE	3,9%	-5,6%	5,7%

POLITIËLE CRIMINALITEITSSTATISTIEKEN

PLEEGPLAATS: POLITIEZONE

VLAAMSE ARDENNEN

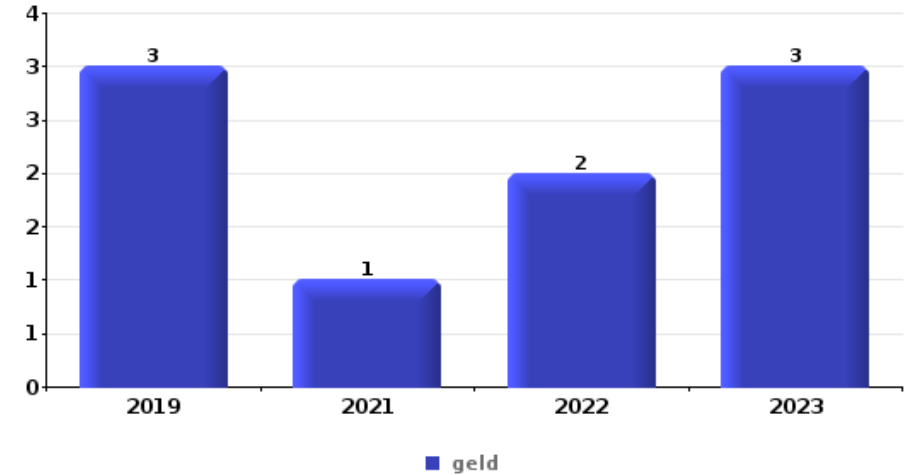
DEEL VI : VOORWERPEN EN VERVOERMIDDELEN



VLAAMSE ARDENNEN

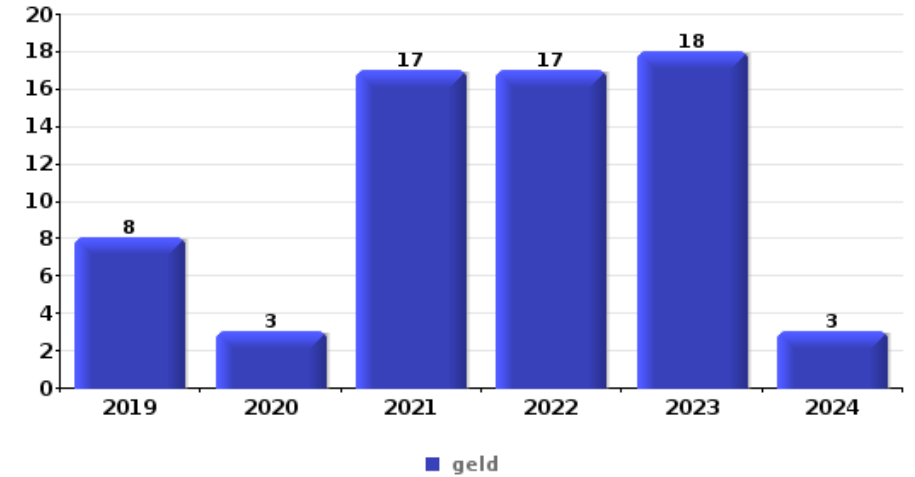
Diefstal gewapenderhand

Top 5 gestolen voorwerpen (obv aantal feiten)		2019	2020	2021	2022	2023	2024
1	geld	3		1	2	3	
2	GSM en toebehoren				3	3	
3	identiteitskaart / paspoort				1	2	
3	juweel / uurwerk	1				1	1
5	ander officieel document	1				1	
5	bankkaart / kredietkaart			1		1	
5	kleding					1	1



Diefstal uit of aan voertuig

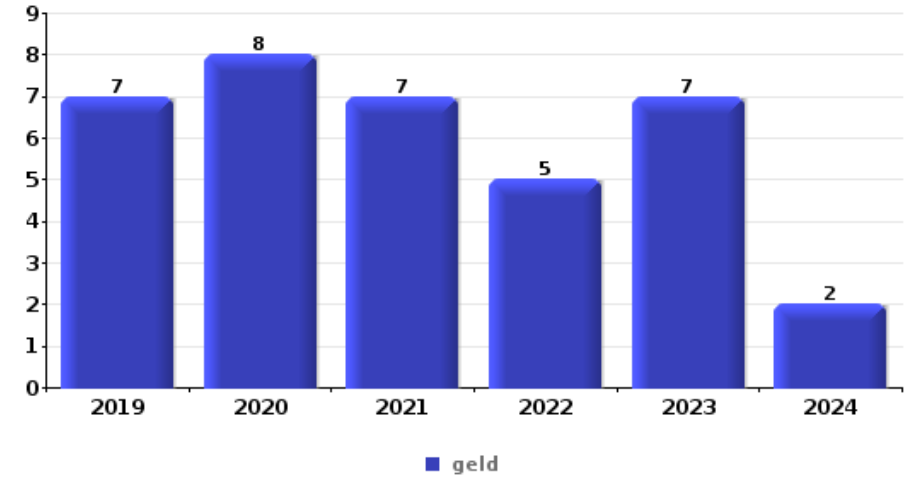
Top 5 gestolen voorwerpen (obv aantal feiten)		2019	2020	2021	2022	2023	2024
1	geld	8	3	17	17	18	3
2	gereedschap	18	12	9	13	9	2
3	rijbewijs	7	3	11	19	7	
4	identiteitskaart / paspoort	4	3	13	15	9	1
5	portefeuille	6	2	10	15	9	1





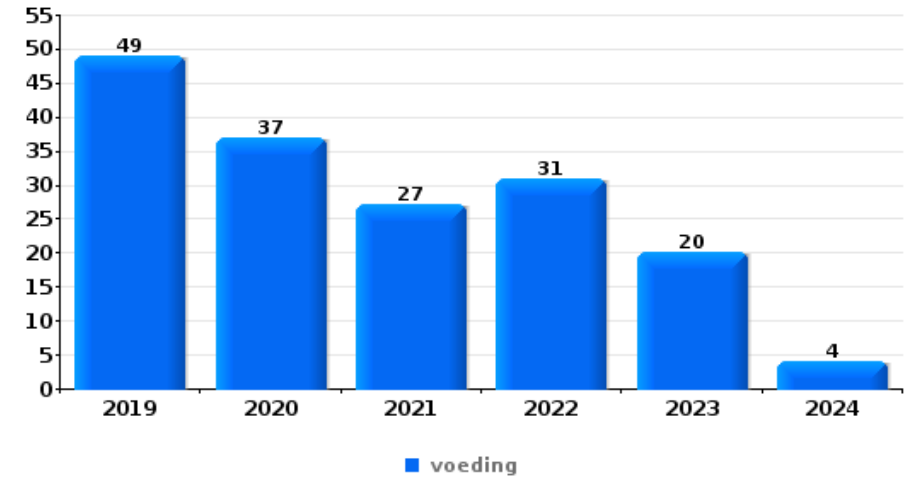
Inbraak in bedrijf of handelszaak

Top 5 gestolen voorwerpen (obv aantal feiten)		2019	2020	2021	2022	2023	2024
1	geld	7	8	7	5	7	2
2	voeding	2	2	5	4		1
3	metalen	2	1	1	3	2	
4	brandkast / geldkoffer / kassa	1	2	1	2	2	
4	computer en toebehoren	1	3		2	1	1



Winkeldiefstal

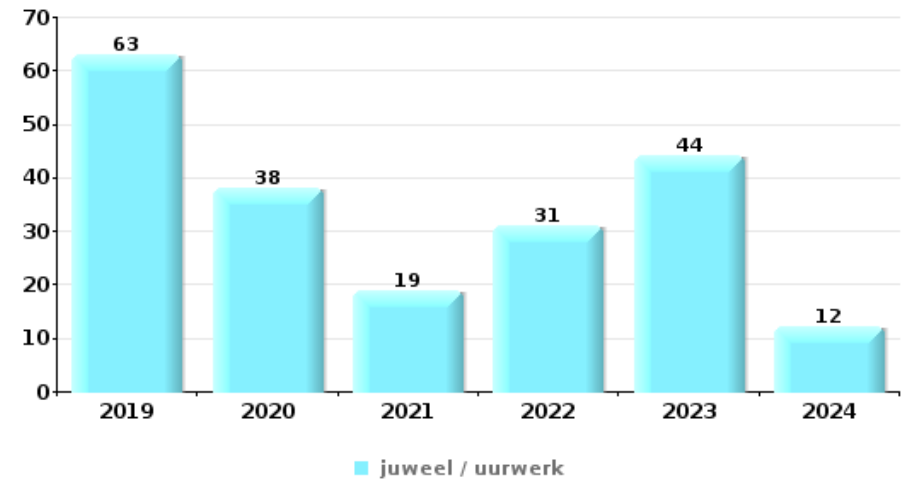
Top 5 gestolen voorwerpen (obv aantal feiten)		2019	2020	2021	2022	2023	2024
1	voeding	49	37	27	31	20	4
2	tabak	21	8	35	11	16	1
3	parfum / schoonheidsproduct	11	7	14	8	20	6
4	kleding	7	3	1	5	8	2
5	juweel / uurwerk	4	3	6	6	1	





Woninginbraak

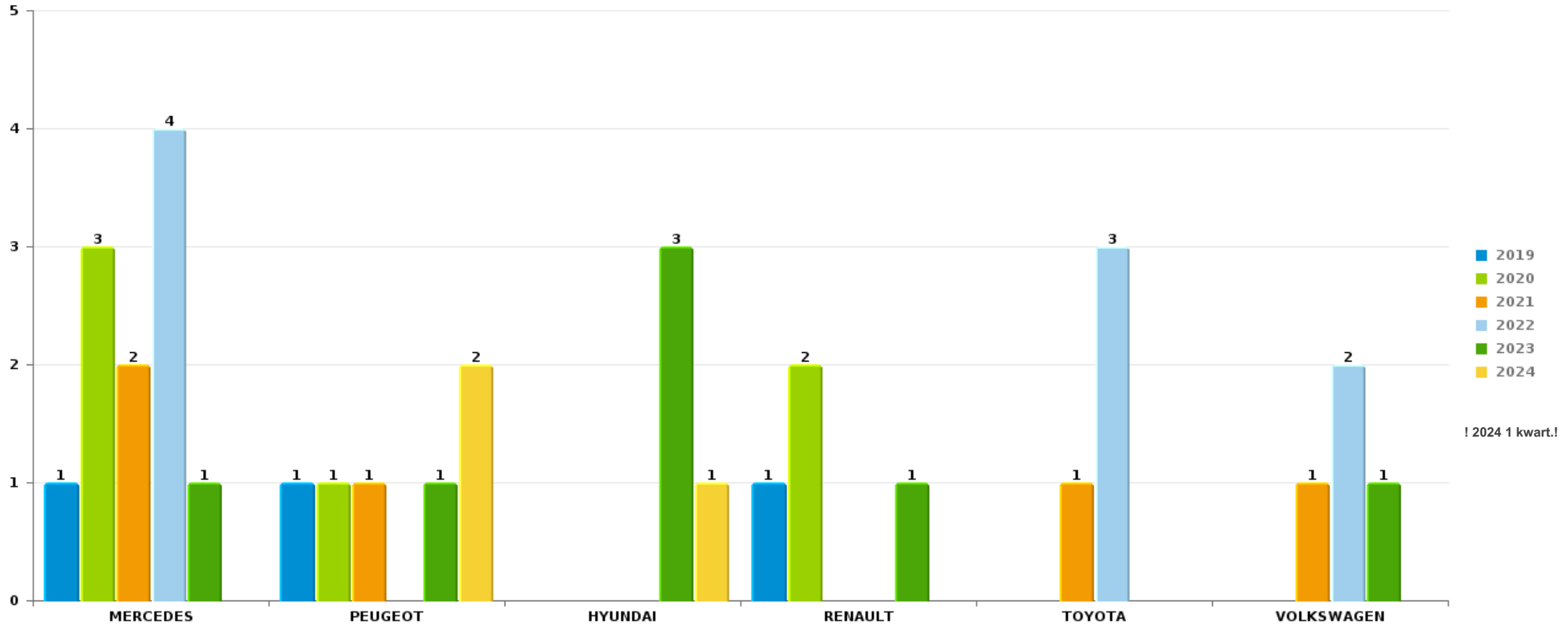
Top 5 gestolen voorwerpen (obv aantal feiten)		2019	2020	2021	2022	2023	2024
1	juweel / uurwerk	63	38	19	31	44	12
2	geld	48	26	16	38	34	6
3	computer en toebehoren	7		4	6	11	1
4	kleding	12	3	6	2	4	1
5	handtas	5	4	2	3	7	2



Opmerking: wat betreft de voorwerpen worden er geen totalen gepresenteerd gezien bij eenzelfde feit meerdere voorwerpen kunnen gestolen zijn.

VLAAMSE ARDENNENAutodiefstal

Aantal gestolen auto's per merk (Top 5)



! 2024 1 kwart.!

POLITIËLE CRIMINALITEITSSTATISTIEKEN

PLEEGPLAATS: POLITIEZONE

VLAAMSE ARDENNEN

DEEL VII : VERDACHTEN



Deel 1: Niveau FEITEN (telling van het aantal feiten waarbij een bepaald type verdachte betrokken is)

1.1. Aantal inbreuken volgens het geslacht van de gekende verdachten (per hoofdcatgorie)

Doordat bij eenzelfde feit zowel een mannelijke als een vrouwelijke gekende verdachte betrokken kan zijn, is het mogelijk dat de som van de kolommen "Mannen" en "Vrouwen" hoger is dan de waarde in de kolom "Totaal..." (zie ook de methodologische nota)

VLAAMSE ARDENNEN

2024

Hoofdcatgorie / Geslacht	Totaal aantal feiten minstens 1 gekende	Mannen	%	Vrouwen	%
Misdr. tegen de openbare trouw	1				
Drugs	35	28	80,0%	7	20,0%
Misdr. tegen de lichamelijke integriteit	23	22	95,7%	1	4,3%
Bevolkingsregister	18	13	72,2%	5	27,8%
Misdr. tegen andere morele waarden en gevoelens	17	13	76,5%	4	23,5%
Diefstal en afpersing	16	12	75,0%	4	25,0%
Informaticacriminaliteit	13	9	69,2%	6	46,2%
Dronkenschap en alcohol	13	13	100,0%		
Misdr. tegen de openbare veiligheid	12	11	91,7%	1	8,3%
Vreemdelingenwetgeving	12	12	100,0%		
Wapens en springstoffen	9	8	88,9%	2	22,2%
Bedrog	8	4	50,0%	5	62,5%
Milieu	5	5	100,0%		
Misdr. tegen gezag van de overheid	5	4	80,0%	1	20,0%
Beschadigen van eigendom	4	3	75,0%	1	25,0%
Zedenmisdrijven	3	3	100,0%		

GEREGISTREERDE CRIMINALITEIT: VERDACHTEN



Hoofdcategorie / Geslacht	Totaal aantal feiten minstens 1 gekende	Mannen	%	Vrouwen	%
Andere bijzondere wetten	1	1	100,0%		
Hormonen en doping	1	1	100,0%		
Jeugdbescherming	1			1	100,0%
Misdr. tegen de familie	1	1	100,0%		
Misdr. tegen de persoonlijke vrijheid	1	1	100,0%		
Totaal	199	164	82,4%	38	19,1%



1.2. Aantal inbreuken volgens het geslacht van de gekende verdachten (per criminele figuur)

Doordat bij eenzelfde criminele figuur zowel een mannelijke als een vrouwelijke gekende verdachte betrokken kan zijn, is het mogelijk dat de som van de kolommen "Mannen" en "Vrouwen" hoger is dan de waarde in de kolom "Totaal..." (zie ook de methodologische nota)

VLAAMSE ARDENNEN**2024****CF Diefstal vervoermiddel**

Criminele figuur / Geslacht	Totaal aantal feiten minstens 1 gekende verdachte	Mannen	%
Autodiefstal	1	1	100,0%
Fietsdiefstal	3	3	100,0%
Totaal	NVT	NVT	NVT

CF Inbraak

Criminele figuur / Geslacht	Totaal aantal feiten minstens 1 gekende verdachte	Mannen	%
Woninginbraak	1	1	100,0%
Inbraak in gebouw (totaal)	1	1	100,0%
Totaal	NVT	NVT	NVT

CF Diefstal andere

Criminele figuur / Geslacht	Totaal aantal feiten minstens 1 gekende verdachte	Mannen	%	Vrouwen	%
Diefstal met geweld zonder wapen	1	1	100,0%		
Grijpdiefstal	1	1	100,0%		
Winkeldiefstal	7	3	42,9%	4	57,1%
Totaal	NVT	NVT	NVT	NVT	NVT

GEREGISTREERDE CRIMINALITEIT: VERDACHTEN



ICT-criminaliteit

Criminele figuur / Geslacht	Totaal aantal feiten minstens 1 gekende verdachte	Mannen	%	Vrouwen	%
Betaalkaartfraude	2	2	100,0%		
Phishing	3	2	66,7%	2	66,7%
Totaal	NVT	NVT	NVT	NVT	NVT

CF Andere

Criminele figuur / Geslacht	Totaal aantal feiten minstens 1 gekende verdachte	Mannen	%
Geweld tegen beroepen van algemeen belang	4	4	100,0%
Beschadiging van auto	2	2	100,0%
Totaal	NVT	NVT	NVT

FE Intrafamiliaal geweld (IFG)

Criminele figuur / Geslacht	Totaal aantal feiten minstens 1 gekende verdachte	Mannen	%	Vrouwen	%
IFG: fysiek, binnen het koppel	8	7	87,5%	1	12,5%
IFG: fysiek, tegen afstammelingen	1	1	100,0%		
IFG: fysiek, tegen andere leden	1	1	100,0%		
IFG: seksueel, binnen het koppel	1	1	100,0%		
IFG: psychisch, binnen het koppel	6	4	66,7%	2	33,3%
IFG: psychisch, tegen andere leden	1	1	100,0%		
IFG: economisch, tegen andere leden	2	2	100,0%		
Totaal	NVT	NVT	NVT	NVT	NVT

FE Hormonen en doping

Criminele figuur / Geslacht	Totaal aantal feiten minstens 1 gekende verdachte	Mannen	%
Humane doping	1	1	100,0%
Totaal	NVT	NVT	NVT

GEREGISTREERDE CRIMINALITEIT: VERDACHTEN



FE Drugs

Criminele figuur / Geslacht	Totaal aantal feiten minstens 1 gekende verdachte	Mannen	%
Verkoop van synthetische drugs	1	1	100,0%
Totaal	NVT	NVT	NVT

FE Mensenhandel

Criminele figuur / Geslacht	Totaal aantal feiten minstens 1 gekende verdachte	Mannen	%
Mensenhandel - seksuele uitbuiting	1	1	100,0%
Totaal	NVT	NVT	NVT

FE Geweld in de publieke ruimte

Criminele figuur / Geslacht	Totaal aantal feiten minstens 1 gekende verdachte	Mannen	%	Vrouwen	%
Fysiek geweld (openbaar vervoer)	1	1	100,0%		
Fysiek geweld (openbare weg)	4	4	100,0%		
Fysiek geweld (andere openbare plaats)	2	2	100,0%		
Fysiek geweld (publiek toegankelijke plaats)	4	3	75,0%	1	25,0%
Seksueel geweld (publiek toegankelijke plaats)	1	1	100,0%		
Psychisch geweld (openbare weg)	1	1	100,0%		
Psychisch geweld (andere openbare plaats)	1	1	100,0%		
Psychisch geweld (publiek toegankelijke plaats)	2	2	100,0%		
Diefstal geweld zonder wapen (openbaar vervoer)	1	1	100,0%		
Totaal	NVT	NVT	NVT	NVT	NVT

FE Andere

Criminele figuur / Geslacht	Totaal aantal feiten minstens 1 gekende verdachte	Mannen	%	Vrouwen	%
Cyberbelaging	12	9	75,0%	3	25,0%
Identiteitsfraude	1	1	100,0%		
Totaal	NVT	NVT	NVT	NVT	NVT



1.3. Aantal inbreuken volgens de leeftijd van de gekende verdachten (per hoofdcategorie)

Doordat bij eenzelfde feit zowel een minderjarige als een meerderjarige gekende verdachte betrokken kan zijn, is het mogelijk dat de som van de kolommen "Minderjarig" en "Meerderjarig" hoger is dan de waarde in de kolom "Totaal..." (zie ook de methodologische nota)

VLAAMSE ARDENNEN

2024

Hoofdcategorie / Leeftijd	Totaal aantal feiten minstens 1 gekende verdachte	Minderjarig	%	Meerderjarig	%
Drugs	35	3	8,6%	32	91,4%
Misdr. tegen de lichamelijke integriteit	23	2	8,7%	21	91,3%
Bevolkingsregister	18			18	100,0%
Diefstal en afpersing	16	1	6,3%	16	100,0%
Misdr. tegen andere morele waarden en gevoelens	17			17	100,0%
Dronkenschap en alcohol	13			13	100,0%
Informaticacriminaliteit	13	1	7,7%	12	92,3%
Misdr. tegen de openbare veiligheid	12	1	8,3%	12	100,0%
Vreemdelingenwetgeving	12			12	100,0%
Wapens en springstoffen	9			9	100,0%
Bedrog	8			8	100,0%
Milieu	5			5	100,0%
Misdr. tegen gezag van de overheid	5			5	100,0%
Beschadigen van eigendom	4	1	25,0%	3	75,0%
Zedenmisdrijven	3	1	33,3%	2	66,7%
Andere bijzondere wetten	1			1	100,0%
Hormonen en doping	1	1	100,0%		
Jeugdbescherming	1	1	100,0%		
Misdr. tegen de familie	1			1	100,0%
Misdr. tegen de openbare trouw	1			1	100,0%
Misdr. tegen de persoonlijke vrijheid	1	1	100,0%		
Totaal	199	13	6,5%	188	94,5%



1.4. Aantal inbreuken volgens de leeftijd van de gekende verdachten (per criminele figuur)

Doordat bij eenzelfde criminele figuur zowel een minderjarige als een meerderjarige gekende verdachte betrokken kan zijn, is het mogelijk dat de som van de kolommen "Minderjarig" en "Meerderjarig" hoger is dan de waarde in de kolom "Totaal..." (zie ook de methodologische nota)

VLAAMSE ARDENNEN

2024

CF Diefstal vervoermiddel

Criminele figuur / Leeftijd	Totaal aantal feiten minstens 1 gekende verdachte	Meerderjarig	%
Autodiefstal	1	1	100,0%
Fietsdiefstal	3	3	100,0%
Totaal	NVT	NVT	NVT

CF Inbraak

Criminele figuur / Leeftijd	Totaal aantal feiten minstens 1 gekende verdachte	Minderjarig	%	Meerderjarig	%
Woninginbraak	1	1	100,0%	1	100,0%
Inbraak in gebouw (totaal)	1	1	100,0%	1	100,0%
Totaal	NVT	NVT	NVT	NVT	NVT

CF Diefstal andere

Criminele figuur / Leeftijd	Totaal aantal feiten minstens 1 gekende verdachte	Meerderjarig	%
Diefstal met geweld zonder wapen	1	1	100,0%
Grijpdiefstal	1	1	100,0%
Winkeldiefstal	7	7	100,0%
Totaal	NVT	NVT	NVT

GEREGISTREERDE CRIMINALITEIT: VERDACHTEN



ICT-criminaliteit

Criminele figuur / Leeftijd	Totaal aantal feiten minstens 1 gekende verdachte	Meerderjarig	%
Betaalkaartfraude	2	2	100,0%
Phishing	3	3	100,0%
Totaal	NVT	NVT	NVT

CF Andere

Criminele figuur / Leeftijd	Totaal aantal feiten minstens 1 gekende verdachte	Minderjarig	%	Meerderjarig	%
Geweld tegen beroepen van algemeen belang	4	2	50,0%	2	50,0%
Beschadiging van auto	2	1	50,0%	1	50,0%
Totaal	NVT	NVT	NVT	NVT	NVT

FE Intrafamiliaal geweld (IFG)

Criminele figuur / Leeftijd	Totaal aantal feiten minstens 1 gekende verdachte	Minderjarig	%	Meerderjarig	%
IFG: fysiek, binnen het koppel	8			8	100,0%
IFG: fysiek, tegen afstammelingen	1			1	100,0%
IFG: fysiek, tegen andere leden	1			1	100,0%
IFG: seksueel, binnen het koppel	1			1	100,0%
IFG: psychisch, binnen het koppel	6			6	100,0%
IFG: psychisch, tegen andere leden	1			1	100,0%
IFG: economisch, tegen andere leden	2	1	50,0%	1	50,0%
Totaal	NVT	NVT	NVT	NVT	NVT

FE Hormonen en doping

Criminele figuur / Leeftijd	Totaal aantal feiten minstens 1 gekende verdachte	Minderjarig	%
Humane doping	1	1	100,0%
Totaal	NVT	NVT	NVT

GEREGISTREERDE CRIMINALITEIT: VERDACHTEN



FE Drugs

Criminele figuur / Leeftijd	Totaal aantal feiten minstens 1 gekende verdachte	Meerderjarig	%
Verkoop van synthetische drugs	1	1	100,0%
Totaal	NVT	NVT	NVT

FE Mensenhandel

Criminele figuur / Leeftijd	Totaal aantal feiten minstens 1 gekende verdachte	Meerderjarig	%
Mensenhandel - seksuele uitbuiting	1	1	100,0%
Totaal	NVT	NVT	NVT

FE Geweld in de publieke ruimte

Criminele figuur / Leeftijd	Totaal aantal feiten minstens 1 gekende verdachte	Minderjarig	%	Meerderjarig	%
Fysiek geweld (openbaar vervoer)	1			1	100,0%
Fysiek geweld (openbare weg)	4			4	100,0%
Fysiek geweld (andere openbare plaats)	2			2	100,0%
Fysiek geweld (publiek toegankelijke plaats)	4			4	100,0%
Seksueel geweld (publiek toegankelijke plaats)	1			1	100,0%
Psychisch geweld (openbare weg)	1	1	100,0%	1	100,0%
Psychisch geweld (andere openbare plaats)	1			1	100,0%
Psychisch geweld (publiek toegankelijke plaats)	2			2	100,0%
Diefstal geweld zonder wapen (openbaar vervoer)	1			1	100,0%
Totaal	NVT	NVT	NVT	NVT	NVT

FE Andere

Criminele figuur / Leeftijd	Totaal aantal feiten minstens 1 gekende verdachte	Meerderjarig	%
Cyberbelaging	12	12	100,0%
Identiteitsfraude	1	1	100,0%
Totaal	NVT	NVT	NVT



Deel 2: Niveau FEITVERDACHTEN (telling van het aantal combinaties verdachte-feit)

2.1. Aantal feitverdachten volgens het geslacht van de gekende verdachten (Top 5 van hoofdcategorieën)

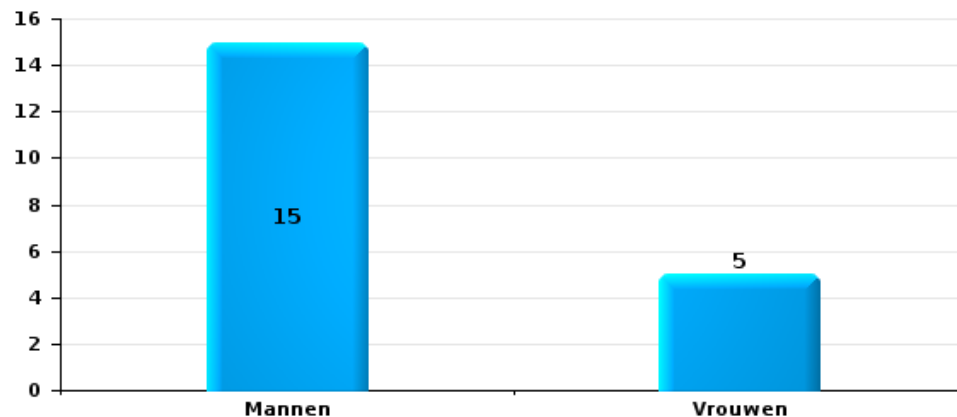
Indien eenzelfde verdachte meerdere feiten heeft gepleegd in de beschouwde periode, dan wordt hij ook meerdere keren geteld (zie ook de methodologische nota)

VLAAMSE ARDENNEN

2024

Diefstal en afpersing

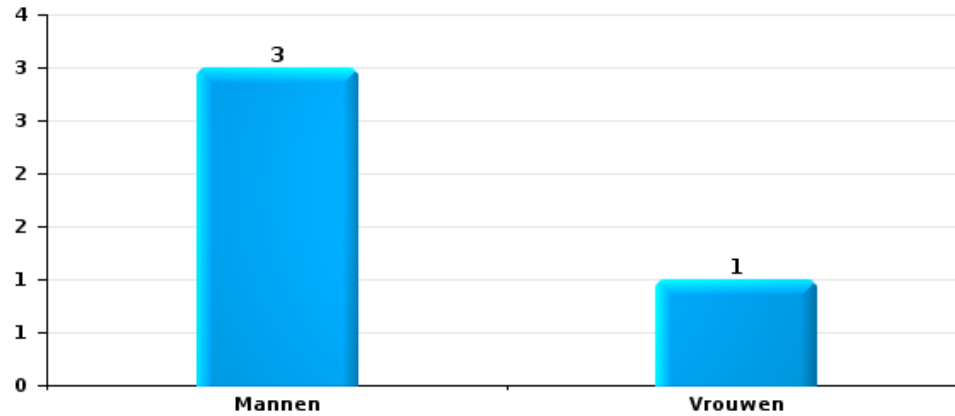
Aantal feitverdachten volgens geslacht





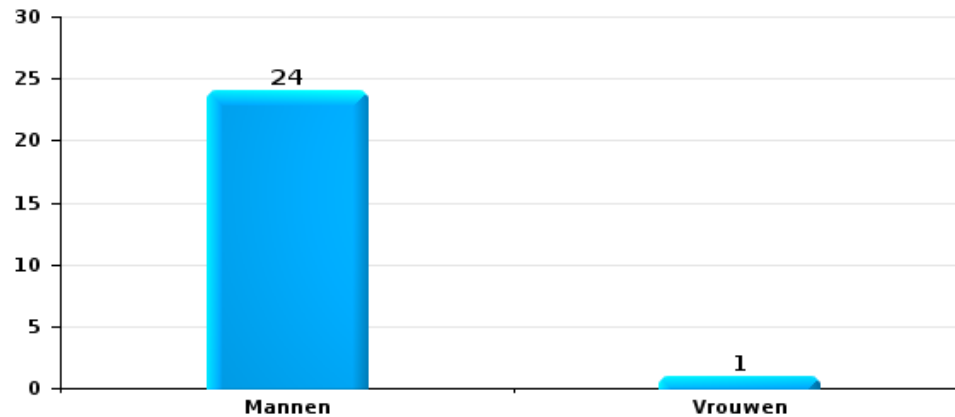
Beschadigen van eigendom

Aantal feitverdachten volgens geslacht



Misdr. tegen de lichamelijke integriteit

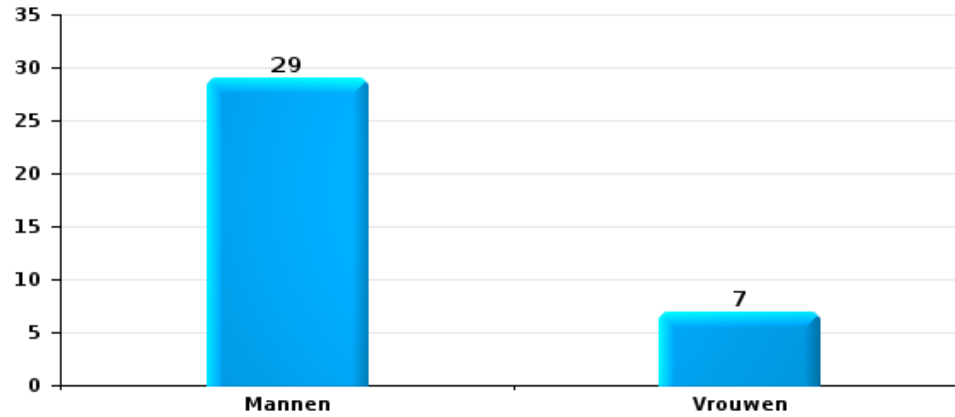
Aantal feitverdachten volgens geslacht





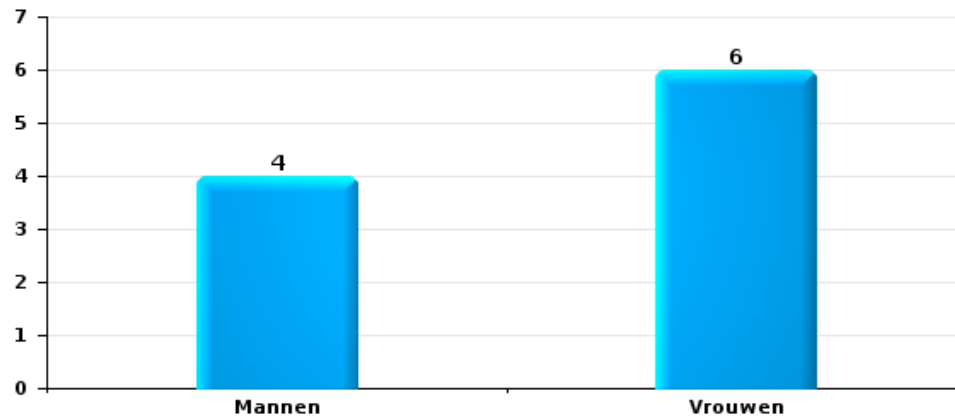
Drugs

Aantal feitverdachten volgens geslacht



Bedrog

Aantal feitverdachten volgens geslacht





2.2. Aantal feitverdachten volgens het geslacht van de gekende verdachten (Top 5 van criminele figuren)

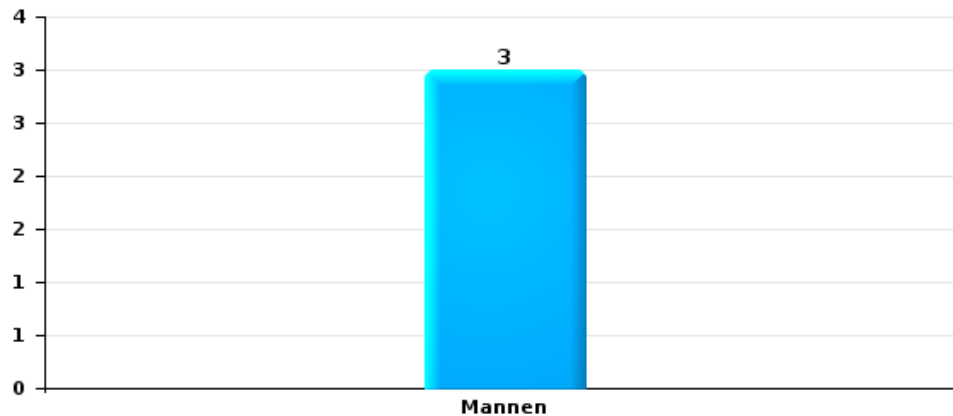
Indien eenzelfde verdachte meerdere feiten heeft gepleegd in de beschouwde periode, dan wordt hij ook meerdere keren geteld (zie ook de methodologische nota)

VLAAMSE ARDENNEN

2024

Inbraak in gebouw (totaal)

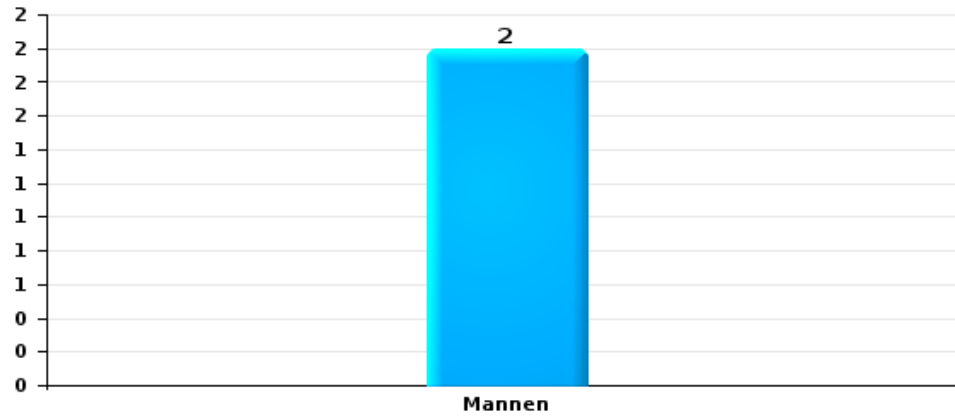
Aantal feitverdachten volgens geslacht





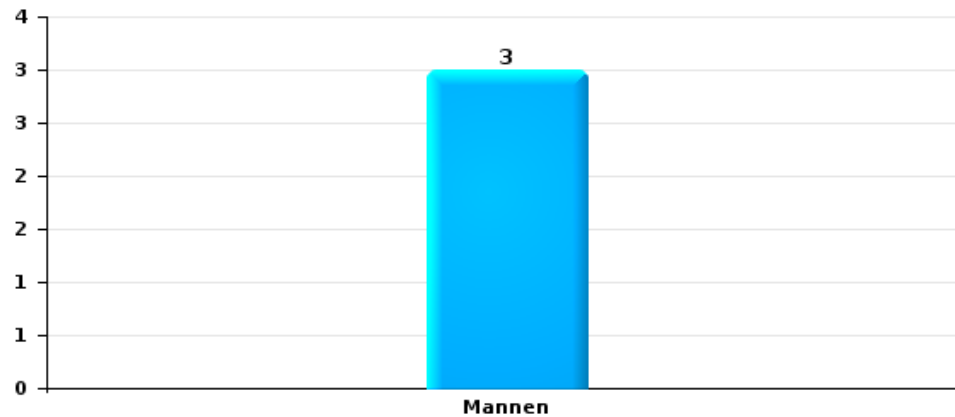
Beschadiging van auto

Aantal feitverdachten volgens geslacht



Fietsdiefstal

Aantal feitverdachten volgens geslacht





2.3. Aantal feitverdachten volgens de leeftijd van de gekende verdachten (Top 5 van hoofdcategorieën)

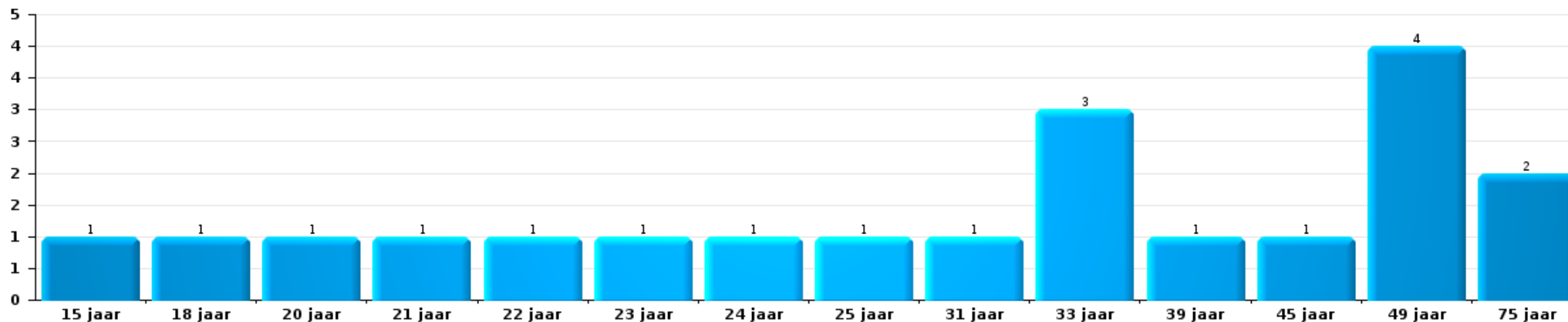
1) Indien eenzelfde verdachte meerdere feiten heeft gepleegd in de beschouwde periode, dan wordt hij ook meerdere keren geteld, al dan niet in dezelfde leeftijdscategorie; 2) Verdachten jonger dan 14 jaar en ouder dan 90 jaar zijn niet weergegeven in de tabel (zie ook de methodologische nota)

VLAAMSE ARDENNEN

2024

Diefstal en afpersing

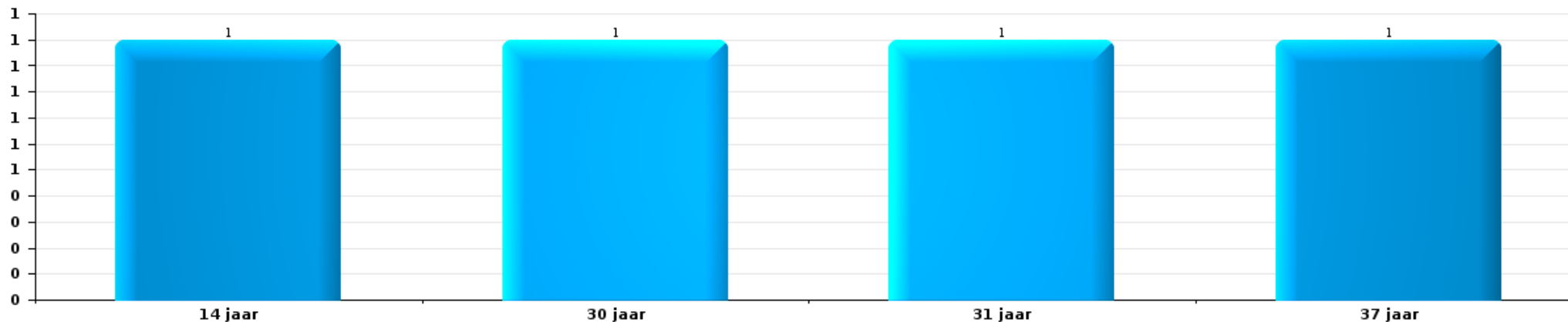
Aantal feitverdachten volgens leeftijd (chronologisch)





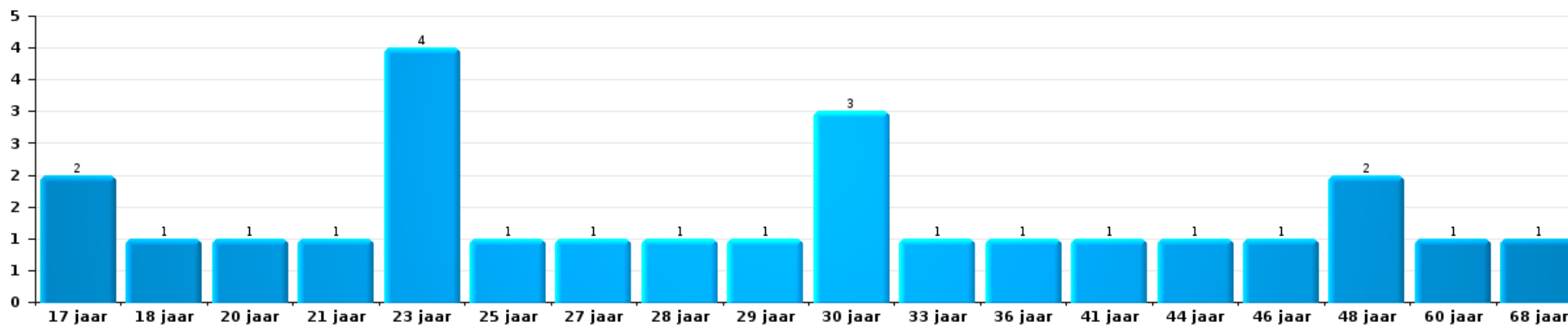
Beschadigen van eigendom

Aantal feitverdachten volgens leeftijd (chronologisch)



Misdr. tegen de lichamelijke integriteit

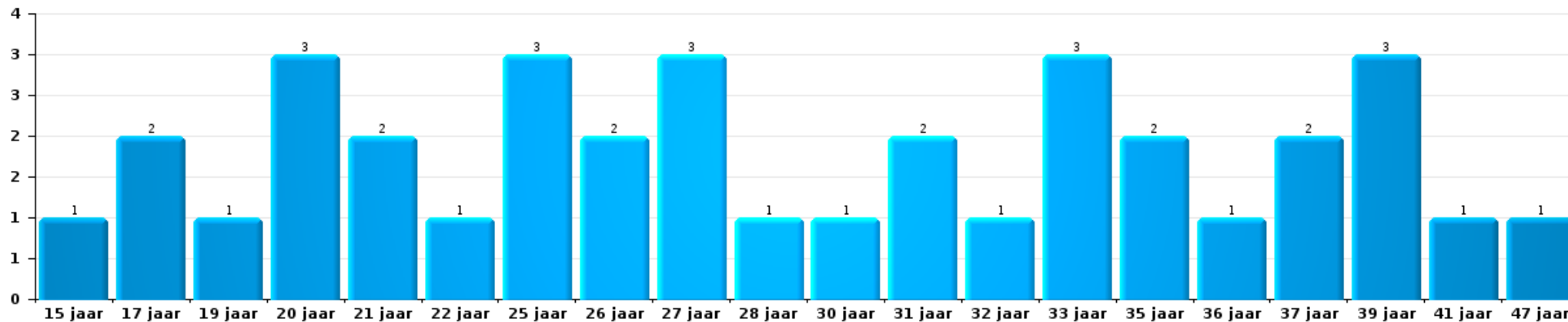
Aantal feitverdachten volgens leeftijd (chronologisch)





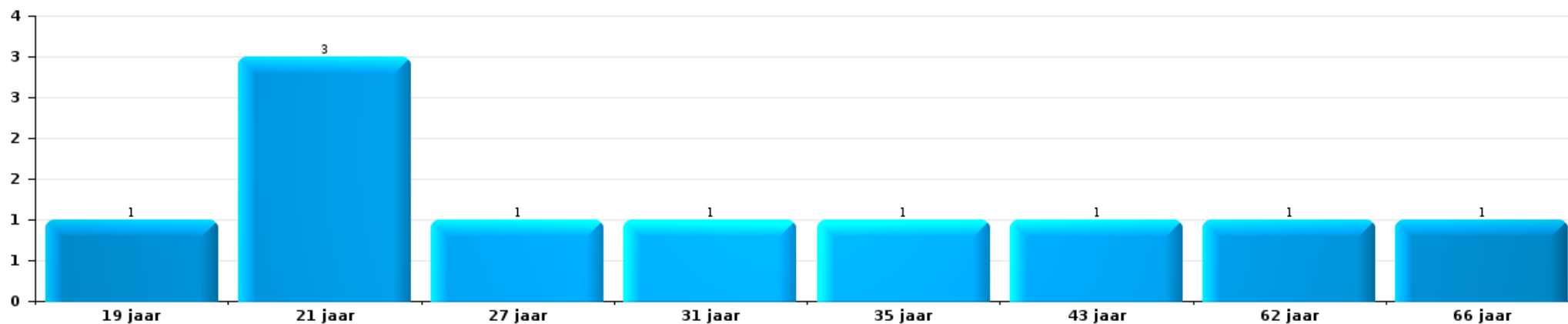
Drugs

Aantal feitverdachten volgens leeftijd (chronologisch)



Bedrog

Aantal feitverdachten volgens leeftijd (chronologisch)





2.4. Aantal feitverdachten volgens de leeftijd van de gekende verdachten (Top 5 van criminele figuren)

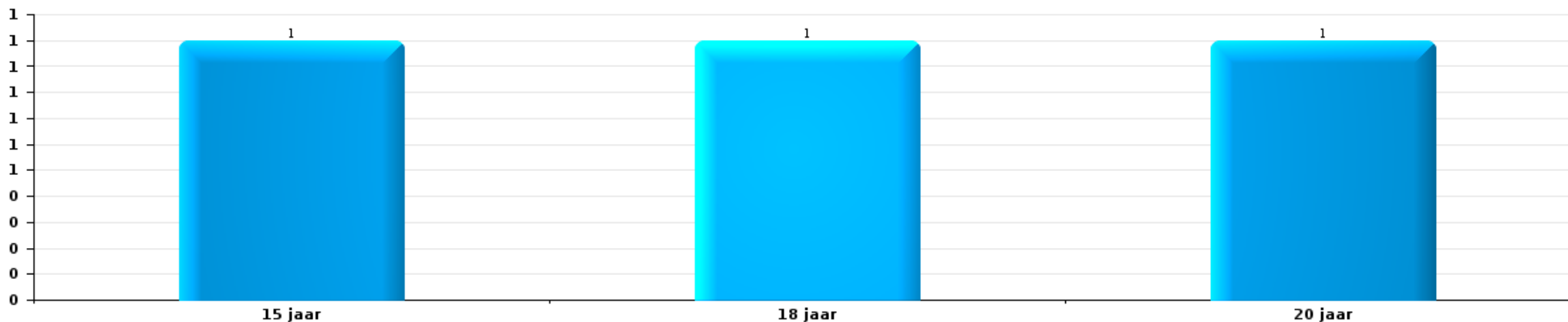
1) Indien eenzelfde verdachte meerdere feiten heeft gepleegd in de beschouwde periode, dan wordt hij ook meerdere keren geteld, al dan niet in dezelfde leeftijdscategorie - 2) Verdachten jonger dan 14 jaar en ouder dan 90 jaar zijn niet weergegeven in de tabel (zie ook de methodologische nota)

VLAAMSE ARDENNEN

2024

Inbraak in gebouw (totaal)

Aantal feitverdachten volgens leeftijd (chronologisch)





Beschadiging van auto

Aantal feitverdachten volgens leeftijd (chronologisch)



Fietsdiefstal

Aantal feitverdachten volgens leeftijd (chronologisch)



POLITIËLE CRIMINALITEITSSTATISTIEKEN

PLEEGPLAATS: POLITIEZONE

VLAAMSE ARDENNEN

***Bijlage I: Detailrapport per misdrijfcategorie
Strafwetboek***



VLAAMSE ARDENNEN

Inbreuk Strafwetboek

Misd. tegen de lichamelijke integriteit

			2000	2014	2015	2016	2017	2018	2019	2020	2021	2022	2023	2024
Moord	Kindermoord (moord)	Vol.			1									
	Vergiftiging (moord)	Pog.						1						
	Andere	Vol.	1								1			
		Pog.					1					1	1	
Subtotaal			1		1	1	1			1	1	1		
Doodslag	Oudermoord (doodslag)	Pog.										1		
	Vergiftiging (doodslag)	Pog.					1							
	Niet nader bepaald	Vol.								1		1		
		Pog.				1								
	Andere	Vol.			1			1						
Subtotaal				2	2	1	6	6	6	4	4	7	3	
Subtotaal				2	3	2	7	7	7	4	5	8	3	
Marteling en mishandeling	Onmenselijke behandeling	Vol.			1						1		1	
Subtotaal					1						1		1	
Opz. slagen en/of verwondingen binnen familie	Tussen partners of ex-partners	Vol.	23	76	66	72	70	77	73	64	60	88	88	18
	Bij algemene familiale moeilijkheden	Vol.	35											
	Door de ouders op een minderjarige	Vol.	1	6	3	4	7	4	7	11	9	10	13	7
	Door de ouders op kwetsbaar persoon	Vol.		1								1	1	
	Tegen de ouders	Vol.	3	6	6	10	6	6	5	10	4	3	9	2
	Tegen andere bloedverwanten in opgaande of zijlijn	Vol.		6	7	3	3	5	6	3	4	3	1	1
Subtotaal			62	95	82	89	86	92	91	88	77	105	112	28



Misdr. tegen de lichamelijke integriteit

			2000	2014	2015	2016	2017	2018	2019	2020	2021	2022	2023	2024	
Opz. slagen en/of verwondingen buiten familie	Vechtpartij (=wederzijdse slagen)	Vol.	19	23	28	21	34	42	26	30	20	34	39	2	
	Slagen aan politie-ambtenaar	Vol.	2	3	2	3	5	1	4	1	4	3	9	1	
	Op een minderjarige door gezaghebbend persoon	Vol.		1	3	4	1	2	3	1	3	6	4	1	
	Op een minderjarige hoedanigheid dader onbekend	Vol.	5	36	24	25	20	20	21	16	21	36	32	5	
	Op kwetsbaar persoon door gezaghebbend persoon	Vol.				1							2		
	Op kwetsbaar persoon (hoedanigheid dader onbekend)	Vol.								1	1	1	1		
	Op minderjarige dr samenwonende zonder gezagsrel.	Vol.									2		1		
	Op een scheidsrechter van een sportwedstrijd	Vol.		1	1										
	Slagen aan personeel openbaar vervoer	Vol.		4	1		1	1			1	1		1	
	Slagen aan personeel andere openbare dienst	Vol.		1			1		1	1	1	1	1	1	
	Slagen aan medisch beroep	Vol.		1	1			1			1	2	2	1	
	Slagen aan personeel onderwijsinstelling	Vol.			1	5					1	1	2	2	3
	Slagen aan cipers/veiligheidskorps	Vol.			3	1	3	2	1	1	2	3	1	3	
	Niet nader bepaald	Vol.	101	134	117	104	100	87	117	52	77	116	110	31	
	Subtotaal		127	204	181	164	165	156	173	106	135	204	204	46	
Schuldig verzuim	Vol.	3			1	1			3	2		1	1		
	Subtotaal	3			1	1			3	2		1	1		
Andere opzet. misdr. tg. lichamelijke integriteit	Onthouding verzorging van kind/kwetsbaar persoon	Vol.		1									1		
	Verlaten kind of kwetsbaar persoon	Vol.			1				1						
	Achterlaten van een kind in behoeftige toestand	Vol.	2			1									
	Toediening van schadelijke stoffen	Vol.						1	2		1	4			
	Vergiftiging voedingswaren	Vol.					1								
	Kwaadwillige belemmering van het verkeer	Vol.	4	3	3	7	4	5	5	4	4	4	4	6	1
	Feitelijke en lichte geweldsdelicten	Vol.	53	40	55	17	15	15	14	16	12	10	18		
	Subtotaal	59	44	59	25	20	21	22	20	17	18	25	1		
Onopzet. misdr. tg. lichamelijke integriteit	Onopzettelijk doden	Vol.	1					2							
	Onopzettelijke slagen en/of verwondingen	Vol.	8	5	4	5	4	3	4	4	3	1			
	Onopzettelijke toediening van schadelijke stoffen	Vol.					1								
	Hondenbeet	Vol.	1	4	5	1	7	6	5	6	6	12	10	8	
	Niet nader bepaald	Vol.			1										
	Subtotaal	10	9	10	6	12	11	9	10	9	13	10	8		
	Totaal	262	354	337	287	292	288	305	231	245	350	356	83		

Misdr. tegen de persoonlijke vrijheid



Misd. tegen de persoonlijke vrijheid

			2000	2014	2015	2016	2017	2018	2019	2020	2021	2022	2023	2024
Gijzeling	Vol.				1	1		1			1			
	Subtotaal			1	1			1			1			
Ontvoering van minderjarige of kwetsbaar persoon	Ouderlijke ontvoering	Vol.					1		1			1	2	
	Andere ontvoering	Vol.	2			4	1		1			1		
		Pog.				1	1	1	3		1			
	Subtotaal		2		5	3	1	5		1	2	2		
Vrijheidsberoving door particulier	Vol.	1		4	5	2	6	3		4	3	2	2	1
	Pog.			1				1						
	Subtotaal	1		5	5	2	6	4		4	3	2	2	1
Totaal			3	5	6	8	9	6	5	4	5	4	4	1

Zedenmisdrijven

			2000	2014	2015	2016	2017	2018	2019	2020	2021	2022	2023	2024
Verkrachting zonder de dood tot gevolg	Slachtoffer <10j	Vol.	2	1	2	3	2	1	3					
	Slachtoffer 10j - 14j	Vol.	2		1	2	2	1	2					
	Slachtoffer 14j - 16j	Vol.	1		3	2	2		1	2		1		
	Slachtoffer 16j - 18j	Vol.	1	1	3	2		1	2	1	1	2		
	Slachtoffer meerderjarig	Vol.	1	6	7	8	10	5	6	5	10	2		
		Pog.			2		1			1	1			
	Slachtoffer leeftijd onbekend	Vol.									1			
Subtotaal			7	8	18	17	17	8	14	10	12	5		
Verkrachting zonder de dood tot gevolg (nwSSW)	Slachtoffer <16j	Vol.									1	5	3	2
	Slachtoffer 16j - 18j	Vol.									1	2	2	
	Slachtoffer meerderjarig	Vol.										9	9	5
		Pog.									1	3	1	
Subtotaal										3	19	15	7	
Aanranding eerbaarheid met geweld / bedreiging	Slachtoffer < 16j	Vol.		2	1			2	4	2	1	2		
	Slachtoffer 16j - 18j	Vol.			2	1					1	1		
	Slachtoffer meerderjarig	Vol.	2	4	2	3	3	1	2	7	2			
		Pog.		2					1					
Subtotaal			2	8	5	4	3	3	7	9	4	3		



Zedenmisdrijven

			2000	2014	2015	2016	2017	2018	2019	2020	2021	2022	2023	2024
Aanranding eerbaarheid zonder geweld / bedreiging	Slachtoffer < 16j	Vol.	6	6	7	6	11	9	10	5	4	2		
		Pog.			1			1						
	Slachtoffer 16j - 18j	Vol.		2		1	2	2		1		2		
	Slachtoffer leeftijd onbekend	Vol.	5	5	1	4	1	1	3	5				
	Subtotaal		11	13	9	11	14	13	13	11	4	4		
Aanranding eerbaarheid niet nader bepaald	Vol.	2		1										
	Subtotaal		2	1										
Aantasting seksuele integrit. zonder dood (nwSSW)	Slachtoffer <16j	Vol.							1			1	7	1
		Pog.										1		
	Slachtoffer 16j - 18j	Vol.											2	2
	Slachtoffer meerderjarig	Vol.										4	10	2
	Subtotaal								1		6	19	5	
Aantasting seksuele integriteit-onbepaald (nwSSW)	Vol.											1		
	Subtotaal											1		
Kinderpornografie	Bezit	Vol.		1		2			1	1	2			
	Verspreiding	Vol.		2	2		3	5	4	10	9			
	Toegang kinderporno via technologie	Vol.								1				
	Subtotaal		2	3		5	5	5	5	12	11			
Pornografie	Vol.				1	1	1							
	Subtotaal				1	1	1							
Aanzetting tot ontucht	Slachtoffer minderjarig	Vol.	2	4	6	4	6	4	3	7	6	3		
	Slachtoffer meerderjarig	Vol.	1			1				1				
		Pog.	1											
	Leeftijd slachtoffer onbekend	Vol.		1	1									
	Andere reclame voor ontucht	Vol.								2				
	Niet nader bepaald	Vol.	4											
	Subtotaal	8	5	7	5	6	4	3	10	6	3			
Uitbuiting van iemands ontucht	Slachtoffer meerderjarig	Vol.	1	1	1							2		
	Subtotaal	1	1	1								2		



Zedenmisdrijven

			2000	2014	2015	2016	2017	2018	2019	2020	2021	2022	2023	2024	
Openbare zedenschennis	Handelingen (exhibitionisme, enz.)	Vol.	9	13	8	5	3	21	9	6	16	8			
	Geschriften, afbeeldingen, voorwerpen	Vol.	4	2	3	1	3	4	6	8	3	3			
		Pog.										1			
	Schunnigheden in het openbaar	Vol.				1				1					
	Exhibitionisme (nwSSW)	Vol.											1	1	1
	Niet nader bepaald	Vol.	3												
	Subtotaal		16	15	11	7	6	25	15	15	20	12	1	1	
Voyeurisme	Observatie/opname van naaktheid of intimiteit	Vol.			1		1	4	1	2		1			
	Verspreiding opname naaktheid of intimiteit	Vol.					6	1		1	3				
	Subtotaal			1	7	5	1	3	3	1	1				
Voyeurisme rechtstreeks (nwSSW)	Slachtoffer meerderjarig	Vol.											1		
	Subtotaal												1		
Voyeurisme via technisch/ander hulpmiddel (nwSSW)	Slachtoffer <16j	Vol.												2	1
	Slachtoffer 16j - 18j	Vol.										1			1
	Slachtoffer meerderjarig	Vol.													1
	Subtotaal											1	2	3	
Verspreiding van seksueel getinte inhoud (nwSSW)	Slachtoffer <16j	Vol.										1			
	Subtotaal											1			
Versprei. seks. inhoud kwaad opzet/winst (nwSSW)	Slachtoffer <16j	Vol.												1	
	Slachtoffer meerderjarig	Vol.												2	3
	Subtotaal												3	3	
Verspreiding seks. inhoud-onbepaald (nwSSW)	Vol.											1		1	
	Subtotaal											1		1	
Grooming (contact via ICT met minderjarige < 16 j)	Vol.				2		2	2			2				
	Subtotaal				2		2	2			2				
Grooming online - met ICT (nwSSW)	Slachtoffer <16j	Vol.										1	2		
	Subtotaal											1	2		
Seks. uitbuiting minderjarigen-prostitutie (nwSSW)	Aanzetten plegen van ontucht/prostit. (nwSSW)	Vol.											2	2	1
	Subtotaal											2	2	1	



Zedenmisdrijven

			2000	2014	2015	2016	2017	2018	2019	2020	2021	2022	2023	2024
Beelden seksueel misbruik minderjarigen (nwSSW)	Productie/verspreid. beelden seks. misbr. (nwSSW)	Vol.										1	3	
		Pog.												1
	Bezitten/verwerven beelden seks. misbruik (nwSSW)	Vol.										2	1	
	Beelden seks. misbruik minderjarigen-onbep.(nwSSW)	Vol.										1		1
		Subtotaal										4	4	2
Misbruik van prostitutie - meerderjarige (nwSSW)		Vol.											1	
		Subtotaal											1	
		Totaal	47	52	56	47	59	66	61	70	65	65	51	23

Misdr. tegen andere morele waarden en gevoelens

			2000	2014	2015	2016	2017	2018	2019	2020	2021	2022	2023	2024
Belaging	Pesterij per telefoon (OLD)	Vol.	4											
		Vol.	11	193	198	186	208	195	220	200	194	190	226	56
		Subtotaal	15	193	198	186	208	195	220	200	194	190	226	56
Grafschennis		Vol.	2			2					1	1		
		Subtotaal	2			2					1	1		
Schending van het beroepsgeheim		Vol.	2	2	2	1		2	1		2	1		
		Subtotaal	2	2	2	1		2	1		2	1		
Schending van de eer	Laster en eerroof	Vol.	24	31	27	11	22	14	28	20	20	17	19	7
	Lasterlijke aangifte	Vol.		1	4	2	1		3		2		3	
	Lasterlijke aantijging	Vol.	5	1	5	2	2	5	2	1	2	3	2	1
	Kwaadwillige ruchtbaarmaking	Vol.	4	4	1			2	1			1		2
	Beledigingen (Wanbedrijf)	Vol.	5	6	5	5	2	4	5	4	2	3	3	1
	Niet nader bepaald	Vol.									1			
		Subtotaal	38	43	42	20	27	25	39	26	26	24	27	11
Persoonlijke levenssfeer	Heimelijke nachtelijke binnendringing	Vol.	2				1							
	Woonstschennis door particulier	Vol.	14	19	10	10	3	5	3	7	4	4	13	
	Schending van het briefgeheim	Vol.	1						3	1			1	1
		Subtotaal	17	19	10	10	4	5	6	8	4	4	14	1
Nachtflawaai		Vol.	62	19	29	27	14	17	20	11	7	9	24	
		Subtotaal	62	19	29	27	14	17	20	11	7	9	24	



Misdr. tegen andere morele waarden en gevoelens

		2000	2014	2015	2016	2017	2018	2019	2020	2021	2022	2023	2024
Misbruik van gegevens uit strafdossier	Vol.							1					
	Subtotaal							1					
Schenden van communicatie door particulier	Vol.							1	1				
	Subtotaal							1	1				
Misbruik zwakheden personen	Vol.							1		1	4	1	
	Subtotaal							1		1	4	1	
Privacy zeden: publicatie identiteit slachtoffer	Vol.										1	1	2
	Pog.											3	
	Subtotaal										1	4	2
Cyberlokking (lokken van minderjarige via ICT)	Vol.						4			2	1		
	Subtotaal						4			2	1		
Bezetting andermans goed (kraken)	Binnendringen/bezetten/verblijven (niet bewoond)	Vol.							1		1	2	
	Subtotaal								1		1	2	
	Totaal	136	276	281	246	253	248	289	247	237	236	298	70

Misdr. tegen het juridisch statuut van het kind

		2000	2014	2015	2016	2017	2018	2019	2020	2021	2022	2023	2024
Niet-afgeven van kinderen	Door de ouders	Vol.	3					1					
	Subtotaal	3	1	4				1					
	Totaal	3	1	4				1					

Diefstal en afpersing

		2000	2014	2015	2016	2017	2018	2019	2020	2021	2022	2023	2024
Diefstal met vzo	Met geweld	Vol.	4	10	4	11	15	3	7	6	2	9	11
		Pog.	3	1	1	4	2	1	1	1	3		1
	Zonder geweld	Vol.	125	246	233	210	219	177	214	150	114	156	183
		Pog.	59	122	93	92	116	89	111	90	73	98	93
	Subtotaal	191	379	331	317	352	270	333	247	192	263	288	56



Diefstal en afpersing

			2000	2014	2015	2016	2017	2018	2019	2020	2021	2022	2023	2024
Diefstal zonder vzo	Met geweld	Vol.	1	5	3	11	5	5	10	5	5	4	7	1
		Pog.		1	2		1		1				1	
	Zonder geweld, Zakkenrollerij	Vol.	17	39	22	24	14	15	17	10	9	13	5	4
		Vol.	2	4	4	1	2	7	1	2	2	1	4	
	Zonder geweld, Huisdiefstal	Vol.	6	16	22	20	18	16	11	7	20	15	10	1
		Pog.						1	1					
	Zonder geweld	Vol.	695	522	521	505	537	562	566	327	378	392	388	71
Pog.		8	20	11	21	19	20	19	14	17	14	14	3	
Subtotaal			729	607	585	582	596	626	626	365	431	439	429	80
Diefstal niet nader bepaald	Vol.	130	2	2		1	3					2		1
	Pog.	66												
	Subtotaal	196	2	2		1	3					2		1
Afpersing	Vol.		8	5	8	8	5	12	10	8	10	27	2	
	Pog.	1	5	13	10	9	4	11	10	12	23	13	4	
	Subtotaal	1	13	18	18	17	9	23	20	20	33	40	6	
Moeskopperij	Vol.	2												
	Subtotaal	2												
Totaal			1.119	1.001	936	917	966	908	982	632	643	737	757	143

Bedrog

			2000	2014	2015	2016	2017	2018	2019	2020	2021	2022	2023	2024
Witwassen	Vol.			1	1	1	5	5	4	5	4	4	20	8
	Subtotaal			1	1	1	5	5	4	5	4	4	20	8
Heling	Gewone heling	Vol.	2			1	1	3		2	4	2	2	
		Vol.	1		1									
	Gekwalificeerde heling	Vol.												
		Vol.		1								1		
Subtotaal			3	1	1	1	1	3		2	4	3	2	
Flessentrekkerij	Brandstof / smeeroil	Vol.	13	2	2	3	4	1	1			3		
		Vol.	2	1	4	1	3	1	1	1	1	1	2	1
	Dranken en spijzen	Vol.	4	2	3	2	1	1	1	1	1			
		Vol.		2		1		2	1				1	2
	Subtotaal			19	7	9	7	8	5	4	2	1	6	2


Bedrog

			2000	2014	2015	2016	2017	2018	2019	2020	2021	2022	2023	2024
Verduistering en bedrieglijke vernietiging	Bedrieglijke verbergng	Vol.	342	11	9	15	4	10	10	13	13	23	24	6
		Vol.	1	1		3		1			1		1	
	Van geld, papieren, enz.	Pog.										1		
	Van gerechtelijke stukken	Vol.				1								
	Van in beslag genomen voorwerpen	Vol.		1	1			2	2			1		
		Pog.										1		
	Van roerende goederen van echtgenoten	Vol.	1											
	Van nalatenschap	Vol.	1								1			1
	Vol.	36	5	2	1	2	2	1					2	
	Subtotaal		381	18	12	20	6	15	13	14	15	25	28	6
Oplichting	Internetfraude	Vol.		47	62	65	56	97	148	178	148	141	144	40
		Pog.		27	15	14	25	22	30	48	47	47	23	4
	Oplichting zonder internet	Vol.		27	29	24	16	33	15	11	8	18	30	10
		Pog.		10	5	14	10	5	3	6	6	3	7	1
	Niet nader bepaald	Vol.	31											
		Pog.	11											
	Subtotaal		42	111	111	117	107	157	196	243	209	209	204	55
Bedriegerij	Verkochte waren / geleverd werk	Vol.				1		2			1			
	Munten	Vol.	1											
		Subtotaal	1			1		2			1			
Misbruik van vertrouwen en verwante misd.	Misbruik van vertrouwen	Vol.	33	25	33	20	26	29	23	16	23	33	22	9
		Pog.							1					
	Misbruik van zwakheden	Vol.	1		3		2		1		1	6		
		Subtotaal	34	25	36	20	26	31	24	17	23	34	28	9
Misbruik van maatschappelijk vermogen	Door vennootschappen	Vol.				1								
	Niet nader bepaald	Vol.					1				1			
		Subtotaal				1	1				1			
Misd. ivm insolventie	Door de schuldenaar	Vol.		1		1				1				
	Niet nader bepaald	Vol.		2	2	3	3	1			1	4	5	
		Subtotaal		3	2	4	3	1		1	1	4	5	
Bedrieglijk onvermogen		Vol.	1					1						
		Pog.						1						
		Subtotaal	1					2						

Bedrog

		2000	2014	2015	2016	2017	2018	2019	2020	2021	2022	2023	2024
Ongedekte cheques	Vol.	11		1									
	Pog.	1											
	Subtotaal	12		1									
Totaal		493	166	173	171	157	222	241	284	259	285	289	81

Beschadigen van eigendom

		2000	2014	2015	2016	2017	2018	2019	2020	2021	2022	2023	2024	
Opzettelijke brandstichting	In een bewoonde plaats (bij dag)	Vol.						5			1	3		
		Pog.						1						
	In een bewoonde plaats (bij nacht)	Vol.		2	1		2	3	1			2		
		Pog.	1											
	in een bewoonde plaats (onbepaald tijdstip)	Vol.				1		2						
	In een andere plaats (bij dag)	Vol.	2	5	2	9	5	8	5	1	1	5	5	
		Pog.							1			1		
	In een andere plaats (bij nacht)	Vol.		2	2	4	1	7	3	1	2	4	4	1
		Pog.		1			1						1	
	In een andere plaats (onbepaald tijdstip)	Vol.	1	1		1			1	2	1	1	1	
	Pog.	1									1			
	Vol.	1												
	Pog.	1												
Subtotaal		7	9	6	15	8	17	21	5	4	13	16	1	
Opzettelijke vernieling door ontploffing	In een bewoonde plaats (bij nacht)	Vol.						1						
	In een andere plaats (bij dag)	Vol.												
	Subtotaal	3						1						
Onopzettelijke brandstichting	Vol.	50	30	41	42	38	37	31	23	25	15	17	5	
Subtotaal	50	30	41	42	38	37	31	23	25	15	17	5		
Vernieling, onbruikbaarmaking, beschadiging	Met vzo	Vol.	12	1	4	2	1	3	3	2	1	1	3	
	Vernieling van landbouwgoederen	Vol.		7	2	7	5		1	3	4	1		
		Vol.	13	1										1
	Niet nader bepaald	Pog.	2											
Subtotaal		27	9	6	9	6	3	4	5	5	2	3	1	



Beschadigen van eigendom

		2000	2014	2015	2016	2017	2018	2019	2020	2021	2022	2023	2024
Vandalisme	Op voertuigen	Vol. 143	181	137	145	132	109	108	105	88	102	85	29
		Pog. 1		1									
	Op andere roerende goederen	Vol. 164	40	33	36	45	30	18	31	24	27	35	5
	Graffiti	Vol. 3	6	6	9	7	10	7	6	4	10	12	
	Andere vernielingen op onroerende goederen	Vol. 48	55	61	76	55	38	42	30	45	76	56	15
	Beschadiging van afsluiting	Vol. 2	82	33	51	48	49	52	46	28	30	27	2
	Subtotaal	361	364	271	317	287	236	227	218	189	245	215	51
	Totaal	448	412	324	383	339	293	284	251	223	275	251	58

Misd. tegen de openbare veiligheid

		2000	2014	2015	2016	2017	2018	2019	2020	2021	2022	2023	2024	
Criminele organisatie	Vol.			1				3		1			3	
	Subtotaal			1				3		1			3	
Vereniging van misdadigers	Vol.		18	18	13	6	6	6	4	12	11	11	3	
	Pog.											1		
	Subtotaal		18	18	13	6	6	6	4	12	11	12	3	
Ontvluchting van gevangenen	Gewone ontvluchting	Vol. 1	1		1	1	1				5	1		
		Pog. 2	1	1										
	Gekwalificeerde ontvluchting	Vol. 2												
		Pog. 2			1									
	Niet teruggekeerd uit verlof	Vol.		4	8	8	6	3	12	11	5	2	10	2
	Niet naleving elektronisch toezicht	Vol.			5		6	3	2	3	3	4	2	
	Niet nader bepaald	Vol. 2						2				1	1	
	Subtotaal	7	6	14	10	13	7	16	14	8	12	14	2	
Bedreigingen	Bedreiging met een aanslag	Vol.	1	1		1	1		3		1	2		
	Mondeling	Vol. 123	30	36	42	45	21	33	40	30	37	39	5	
	Schriftelijk	Vol. 11	21	17	16	19	15	19	16	16	23	31	7	
	Door gebaren, zinnebeelden	Vol. 26	36	17	22	15	18	29	22	24	24	29	9	
	Bommelding	Vol.						1			1	1		
	Niet nader bepaald	Vol. 7	1	1							1	1	2	
		Pog. 1												
	Subtotaal	168	89	72	80	80	55	82	81	70	87	103	23	
	Totaal	175	113	105	103	99	68	107	99	91	110	129	31	



Misd. tegen de openbare veiligheid

Misd. tegen gezag van de overheid

		2000	2014	2015	2016	2017	2018	2019	2020	2021	2022	2023	2024
Geweld tegen overheidspersonen	Vol.			1	1	1	1		3	1			
	Subtotaal			1	1	1	1		3	1			
Weerspannigheid	Gewapende weerspannigheid	Vol.	3	2	1			1	1	2	1		1
	Ongewapende weerspannigheid	Vol.	11	13	17	23	13	21	22	17	15	24	4
	Niet nader bepaald	Vol.											
		Pog.	1										
	Subtotaal	11	14	15	18	23	13	22	23	19	16	24	5
Smaad	Vol.	6	6	9	5	13	3	6	4	3	1	8	
	Subtotaal	6	6	9	5	13	3	6	4	3	1	8	
Weigering medewerking (informatica en telecom)	Vol.				1						2		
	Subtotaal				1						2		
Andere misdrijven	Zegelverbreking	Vol.		1	1	1							2
	Drukwerk zonder verantwoordelijke uitgever	Vol.											
	Subtotaal	1		1	1	1							2
	Totaal	18	20	26	26	38	17	28	30	23	19	34	5

Misd. tegen de openbare trouw

		2000	2014	2015	2016	2017	2018	2019	2020	2021	2022	2023	2024
Valsheid in geschriften	Schriftvervalsing	Vol.	13	16	15	16	15	15	9	8	11	14	3
		Pog.				1			1				
	Gebruik van valse en vervalste geschriften	Vol.	7	2	4	9	2	2	8	1	1	1	4
	Subtotaal	35	15	20	24	19	17	23	11	9	12	18	5
Aanmatiging	Van ambten	Vol.	2	2		1	1	2	9	4	5	5	
	Van naam	Vol.	14	8	15	10	25	18	45	62	38	43	5
	Niet nader bepaald	Vol.				1			2				
	Subtotaal	8	16	10	15	12	26	20	56	66	43	48	5
Namaking / Vervalsing	Namaking	Vol.		3		2	2			3	2	2	
	Vervalsing	Vol.	1			2	1	1		1	1	4	
	Niet nader bepaald	Vol.		1									
	Subtotaal	4	1	4	4	4	3	1		4	3	6	


Misd. tegen de openbare trouw

			2000	2014	2015	2016	2017	2018	2019	2020	2021	2022	2023	2024
Valse munt	Uitgifte	Vol.	2	6	5	2	2	2		7	1	2	1	
		Pog.		1	1				1				1	
	Niet nader bepaald	Vol.	6											
	Andere	Vol.	2			1				1	2	3	1	
		Subtotaal	10	7	6	3	2	2	1	8	3	5	3	
Valsheid voor het gerecht	Valse getuigenis	Vol.		1		1		1						
		Valse verklaringen	Vol.		3		1	1			1			1
		Valse eedaflegging	Vol.					1						
			Subtotaal		4		2	1	2		1			1
		Totaal	57	43	40	44	38	50	45	76	82	63	76	10



Misd. tegen de familie

		2000	2014	2015	2016	2017	2018	2019	2020	2021	2022	2023	2024
Familieverlating	Vol.	2	2	1	1	2					1		
	Subtotaal	2	2	1	1	2					1		
Weigering recht op persoonlijk contact	Vol.	93	81	59	49	39	49	105	76	30	56	42	23
	Subtotaal	93	81	59	49	39	49	105	76	30	56	42	23
Niet betaling onderhoudsgeld	Vol.	33	3	1	3	5	1			1	1	2	
	Subtotaal	33	3	1	3	5	1			1	1	2	
Niet nader bepaald	Vol.	1									1		
	Subtotaal	1									1		
	Totaal	129	86	61	53	46	50	105	76	31	59	44	23

Informaticacriminaliteit

		2000	2014	2015	2016	2017	2018	2019	2020	2021	2022	2023	2024
Hacking	Vol.		9	18	15	23	20	36	38	24	38	42	13
	Pog.			1		1	1		1	1	2	1	
	Subtotaal		9	19	15	24	21	36	39	25	40	43	13
Valsheid in informatica	Vol.		4	4	4	6	12	9	52	228	259	181	31
	Pog.		1						5	3	1	1	
	Subtotaal		5	4	4	6	12	9	57	231	260	182	31
Informaticabedrog	Vol.		13	21	30	22	33	54	168	237	219	232	35
	Pog.				3	3	3	2	37	63	17	11	3
	Subtotaal		13	21	33	25	36	56	205	300	236	243	38
Sabotage	Vol.		3	2	3	1			3	2		3	3
	Pog.								1	1			
	Subtotaal		3	2	3	1			4	3		3	3
	Totaal		30	46	55	56	69	101	305	559	536	471	85

Onwettige uitoefening van het openbaar gezag

		2000	2014	2015	2016	2017	2018	2019	2020	2021	2022	2023	2024
Aanmatiging van macht	Vol.				1								
	Subtotaal				1								
Publieke omkoping	Vol.		1						1				



Onwettige uitoefening van het openbaar gezag

		2000	2014	2015	2016	2017	2018	2019	2020	2021	2022	2023	2024
	Subtotaal		1						1				
Daden van willekeur	Vol.						1						
	Subtotaal						1						
Belangenneming	Vol.												1
	Subtotaal												1
	Totaal		1		1		1		1				1

Mensenhandel

		2000	2014	2015	2016	2017	2018	2019	2020	2021	2022	2023	2024
Seksuele uitbuiting	Vol.						1	1		1		1	
	Subtotaal						1	1		1		1	
Economische uitbuiting	Vol.				1	1		1			1		
	Subtotaal				1	1		1			1		
	Totaal				1	1	1	2		1	1	1	

Andere inbreuken Strafwetboek

		2000	2014	2015	2016	2017	2018	2019	2020	2021	2022	2023	2024
	Vol.		2	5	1	2		1	1				
	Subtotaal		2	5	1	2		1	1				
	Totaal		2	5	1	2		1	1				

Overtreding Strafwetboek

		2000	2014	2015	2016	2017	2018	2019	2020	2021	2022	2023	2024
Beledigingen (Overtreding)	Vol.	25											
	Subtotaal	25											
Ombrenging van dieren (Overtreding)	Vol.	4											
	Subtotaal	4											
Andere overtredingen SWB	Vol.	31				1							
	Subtotaal	31				1							
	Totaal	60				1							



POLITIËLE CRIMINALITEITSSTATISTIEKEN

PLEEGPLAATS: POLITIEZONE

VLAAMSE ARDENNEN

***Bijlage II: Detailrapport per misdrijfcategorie
Bijzondere Wetten***



VLAAMSE ARDENNEN

Inbreuk bijzondere wetgeving

Drugs

			2000	2014	2015	2016	2017	2018	2019	2020	2021	2022	2023	2024
Bezit		Vol.	62	197	133	90	133	132	109	185	137	144	188	36
		Pog.	7											
		Subtotaal	69	197	133	90	133	132	109	185	137	144	188	36
Gebruik	Gebruik in groep	Vol.	29											
	Individueel gebruik	Vol.	31											
	Gebruik vergemakkelijken	Vol.			1	2	3	2	2	2		3	3	1
	Aanzetten tot gebruik	Vol.		2	1	1	1	1						
	Wanorde, schandaal of gevaar in openbare ruimte	Vol.					2		1	2		1	1	
	Subtotaal	60	2	2	3	6	3	3	4		4	4	1	
In- en uitvoer		Vol.	6	5		4	1	2	1	2	5	1	1	
		Pog.	1											
		Subtotaal	7	5		4	1	2	1	2	5	1	1	
Fabricatie		Vol.	1	15	5	8	7	9	7	13	4	2	5	
		Subtotaal	1	15	5	8	7	9	7	13	4	2	5	
Handel		Vol.	29	51	43	40	46	40	34	60	43	35	17	10
		Pog.	2											
		Subtotaal	31	51	43	40	46	40	34	60	43	35	17	10
Andere		Vol.	2	4				3	2		1	1	2	2
		Pog.										1		
		Subtotaal	2	4				3	2		1	2	2	2
	Totaal	170	274	183	145	193	189	156	264	190	188	217	49	


Vreemdelingenwetgeving

			2000	2014	2015	2016	2017	2018	2019	2020	2021	2022	2023	2024	
Illegale transmigratie	Schijnhuwelijk zonder beloning/dwang	Vol.			1	10	7	8	4	4	5	4	10	1	
		Pog.											1		
	Schijn-wettelijk samenwonen zonder beloning/dwang	Vol.			2	6	4		4	1	1		2		
	Toegang tot het grondgebied	Vol.	13	13	8	20	27	32	22	20	8	4	13	1	
	Verblijf	Vol.	9	14	11	36	52	49	63	28	39	35	18	12	
	Verwijdering	Vol.			1										
	Niet dragen van identiteits- of reisdocumenten	Vol.							1						
	Inschrijving in vreemdelingenregister	Vol.		8	3	3	2		1			1	8	4	
	Schijnerkenning zonder beloning/dwang	Vol.								1		3		2	
	Subtotaal		22	35	23	72	94	93	91	57	57	52	50	14	
Schijnhuwelijk met beloning/dwang	Gebruik van dwang	Vol.							1						
	Subtotaal								1						
Schijn-wettelijk samenwonen met beloning/dwang	Zich laten belonen	Vol.							1						
	Subtotaal								1						
Mensensmokkel		Vol.		1	1	2	1	3	2		1	2	1		
	Subtotaal			1	1	2	1	3	2		1	2	1		
Mensenhandel		Vol.	1												
	Subtotaal		1												
Hulp bij illegaal verblijf		Vol.				1									
	Subtotaal					1									
Niet nader bepaald		Vol.	4												
	Pog.		1												
	Subtotaal		5												
Andere		Vol.			1		1								
	Subtotaal				1		1								
	Totaal		28	36	24	75	96	97	95	57	58	54	51	14	



Milieu

			2000	2014	2015	2016	2017	2018	2019	2020	2021	2022	2023	2024	
Afvstoffen	Afval door beroepspersoon	Vol.		27	7	4	9	8	7	6	7	4	9	4	
	Afval door particulier	Vol.		42	52	45	42	26	24	39	50	34	40	10	
	Afval door onbepaald persoon	Vol.	37												
	Afval: vergunning/erkenning	Vol.		2		1		1							
	Niet nader bepaald	Vol.	7												
	Subtotaal		44	71	59	50	51	35	31	45	57	38	49	14	
Andere dan afval	Stedenbouw	Vol.	27	20	13	10	11	9	7	6	7	12	9		
	Milieuvergunning	Vol.		1	1	1	3	3	3	3	1				
	Geluidshinder	Vol.	8	1	1	1		1	1						
	Waterverontreiniging	Vol.	11	4	5	5		2	1		1	1	4		
	Luchtverontreiniging	Vol.			1	1	1		1		1				
		Pog.	1												
	Bodemverontreiniging	Vol.		3	3	2	2			3	1	2	1		
Andere leefmilieuhinder	Vol.	15	3	1	18	3		1				1			
	Subtotaal		62	32	25	38	20	15	14	12	11	16	14		
Biodiversiteit / Fauna en flora	Dierenwelzijn	Vol.	25	5	5	4	3	11	10	6	5	14	6	6	
	Natuurbescherming	Vol.	11	1	4	2	1	3	1						
	Vergunning / erkenning dieren	Vol.			1	1							2	1	
	Vernietiging van dieren	Vol.	1	1	5	3	3	1	2	6	2	4	2		
	Pog.		1	1	3	1	2	4	1						
	Subtotaal		37	8	16	13	8	17	17	13	7	18	10	7	
Niet nader bepaald		Vol.	2												
	Subtotaal		2												
	Totaal		145	111	100	101	79	67	62	70	75	72	73	21	



Wapens en springstoffen

			2000	2014	2015	2016	2017	2018	2019	2020	2021	2022	2023	2024
Illegaal bezit	Vuurwapen	Vol.		39	41	52	51	196	37	55	54	26	18	8
	Blank wapen of niet-vuurwapen	Vol.		10	10	10	11	7	18	8	5	5	8	
	Munitie	Vol.		4	9	14	5	4	9	8	12	10	8	2
	Onderdelen/toebehoren	Vol.		1		1	1	1			1	1	2	
	Niet nader bepaald	Vol.	7					1						
	Subtotaal		7	54	60	77	68	209	64	71	72	42	36	10
Illegale dracht / vervoer	Vuurwapen	Vol.		2	1		3	1		5	4	4	3	1
	Blank wapen of niet-vuurwapen	Vol.		9	13	9	11	7	13	13	19	17	15	
	Niet nader bepaald	Vol.	6											
	Subtotaal		6	11	14	9	14	8	13	18	23	21	18	1
Illegale handel	Vuurwapen	Vol.								1	1			
	Blank wapen of niet-vuurwapen	Vol.		1				1						
	Subtotaal			1				1		1	1			
Springstoffen		Vol.	1											
	Subtotaal		1											
Collectief onderricht		Vol.	1							1				
	Subtotaal		1							1				
Andere	Veiligheidsmaatregelen	Vol.							1		1	1		
	Opslag	Vol.							1	1	1		1	
	Nalaten aangifte diefstal of verlies	Vol.								4	1		2	
	Invoer / uitvoer / doorvoer voor militair gebruik	Vol.								1		1		1
	Niet nader bepaald	Vol.	1											
	Subtotaal		1						2	6	3	2	3	1
	Totaal		16	66	74	86	82	218	79	97	99	65	57	12



Bescherming personen

			2000	2014	2015	2016	2017	2018	2019	2020	2021	2022	2023	2024
Discriminatie	Racisme en xenofobie	Vol.	3	3	2		1	2	5	5	5	4	5	1
	Op grond van seksuele geaardheid (homofobie)	Vol.			1				1	1				
	Op grond van geloof of levensbeschouwing	Vol.					1							
	Andere discriminatie	Vol.		1										
		Subtotaal	3	4	3		1	3	6	6	5	4	5	1
Auteursrechten		Vol.	1							1				
		Subtotaal	1							1				
Bescherming privé-leven		Vol.	46		1	4		2	1	1	1			
		Subtotaal	46		1	4		2	1	1	1			
Bewakingscamera's		Vol.		2		1				1	1	1	2	
		Subtotaal		2		1				1	1	1	2	
Portretrecht		Vol.		2	2	5	4	9	6	16	5	8	8	
		Subtotaal		2	2	5	4	9	6	16	5	8	8	
Tijdelijk huisverbod		Vol.								1		4		
		Subtotaal								1		4		
Andere		Vol.	9				1							
		Subtotaal	9				1							
		Totaal	59	8	6	10	6	14	13	26	12	17	15	1



Hormonen en doping

		2000	2014	2015	2016	2017	2018	2019	2020	2021	2022	2023	2024
Bezit	Vol.		3	5	3	5	2	6	2	4	3	1	1
	Subtotaal		3	5	3	5	2	6	2	4	3	1	1
Gebruik	Vol.	3		2							1		
	Subtotaal	3		2							1		
Aanmaak en distributie	Vol.					2			1				
	Subtotaal					2			1				
Niet nader bepaald	Vol.		1	2									
	Subtotaal		1	2									
	Totaal	3	4	9	3	7	2	6	3	4	4	1	1

Voetbalwet

		2000	2014	2015	2016	2017	2018	2019	2020	2021	2022	2023	2024
Gooien voorwerpen	Vol.							1					
	Subtotaal							1					
Pyrotechnische voorwerpen in stadion of perimeter	Vol.							1		1			
	Subtotaal							1		1			
Onrechtmatige verkoop van tickets	Vol.					2							
	Subtotaal					2							
	Totaal					2		2		1			

Jeugdbescherming

		2000	2014	2015	2016	2017	2018	2019	2020	2021	2022	2023	2024
Wet op de leerplicht	Vol.	4	17	19	19	8	5	21	3	1		3	
	Subtotaal	4	17	19	19	8	5	21	3	1		3	
Wet op de jeugdbescherming	Vol.	44	17	20	13	14	6	16	16	14	22	21	4
	Subtotaal	44	17	20	13	14	6	16	16	14	22	21	4
	Totaal	48	34	39	32	22	11	37	19	15	22	24	4



Sociaal strafwetboek

		2000	2014	2015	2016	2017	2018	2019	2020	2021	2022	2023	2024
Belaging op het werk	Vol.		3	3	1		3	1	1	2	3	2	
	Subtotaal		3	3	1		3	1	1	2	3	2	
Werknemer in gevaar brengen	Vol.						1			1			
	Subtotaal						1			1			
Arbeidstijd	Vol.					1							
	Subtotaal					1							
Loon en andere vermogensrechtelijke voordelen	Vol.					1							
	Subtotaal					1							
Illegale arbeid	Vol.	1										1	
	Subtotaal	1										1	
Sociale fraude inzake bijdragen (zwartwerk)	Vol.		1		3	2	2		5	1	2		1
	Subtotaal		1		3	2	2		5	1	2		1
Sociale documenten	Vol.				1		1						
	Subtotaal				1		1						
Toezicht	Vol.				1								
	Subtotaal				1								
Misdr. tegen openbare trouw in sociaal strafrecht	Vol.				1	1	2			1	2	1	
	Subtotaal				1	1	2			1	2	1	
Oplichting in sociaal strafrecht	Vol.			1	1	2	1	4	5	6	4	5	
	Subtotaal			1	1	2	1	4	5	6	4	5	
Andere	Vol.			2	1		2	2			1	2	
	Subtotaal			2	1		2	2			1	2	
	Totaal	1	4	6	9	7	12	7	11	11	12	11	1

Dronkenschap en alcohol

		2000	2014	2015	2016	2017	2018	2019	2020	2021	2022	2023	2024
Openbare dronkenschap	Vol.	54	88	81	78	82	65	73	36	49	58	66	17
	Subtotaal	54	88	81	78	82	65	73	36	49	58	66	17
Geheime stokerij	Vol.	1											
	Subtotaal	1											
	Totaal	55	88	81	78	82	65	73	36	49	58	66	17



Kieswetgeving

		2000	2014	2015	2016	2017	2018	2019	2020	2021	2022	2023	2024
	Vol.	11											
	Subtotaal	11											
	Totaal	11											

Bevolkingsregister

		2000	2014	2015	2016	2017	2018	2019	2020	2021	2022	2023	2024
	Vol.	8	79	97	125	87	67	57	76	74	70	79	28
	Subtotaal	8	79	97	125	87	67	57	76	74	70	79	28
	Totaal	8	79	97	125	87	67	57	76	74	70	79	28

Identiteitskaart

		2000	2014	2015	2016	2017	2018	2019	2020	2021	2022	2023	2024
Niet in bezit	Vol.	1	5	7	2	7	1		1		1		
	Subtotaal	1	5	7	2	7	1		1		1		
Weigeren te vertonen	Vol.			1									
	Subtotaal			1									
Niet nader bepaald	Vol.								1		1		
	Subtotaal								1		1		
Andere	Vol.	17											
	Subtotaal	17											
	Totaal	18	5	8	2	7	1		2		2		



Volksgezondheid

		2000	2014	2015	2016	2017	2018	2019	2020	2021	2022	2023	2024
Beoefening geneeskunst, verpleegkunde, enz.	Vol.	2						1					
	Subtotaal	2						1					
Rookverbod	Vol.		1	1			2						
	Subtotaal		1	1			2						
Verplichte inenting	Vol.					1	2		7				
	Subtotaal					1	2		7				
Wetgeving geneesmiddelen	Vol.							1			1		
	Subtotaal							1			1		
Tabaksverkoop	Vol.				1			1					
	Subtotaal				1			1					
Voedingswaren	Vol.	2	5	2	4								
	Subtotaal	2	5	2	4								
Weigering of verzuim naleving maatregelen	Vol.								375	202	5		
	Subtotaal								375	202	5		
Niet nader bepaald	Pog.	1											
	Subtotaal	1											
Andere	Vol.	1	1						32			1	
	Subtotaal	1	1						32			1	
	Totaal	6	7	3	5	1	4	3	414	202	6	1	



Arbeid

		2000	2014	2015	2016	2017	2018	2019	2020	2021	2022	2023	2024
Algemeen reglement arbeidsbescherming	Vol.	3	2	1			1	1					
	Subtotaal	3	2	1			1	1					
Ambulante handel	Vol.		1	3			1						
	Subtotaal		1	3			1						
Inbreuk maatregel beroepsverbod	Vol.						7	2	1	2			
	Subtotaal						7	2	1	2			
Sociale fraude inzake bijdragen (zwartwerk)	Vol.	4	1	3		1	1			1			1
	Subtotaal	4	1	3		1	1			1			1
Toegang uitoefenen beroep	Vol.							1					
	Subtotaal							1					
Buitenlandse werknemers of zelfstandigen	Vol.									1			
	Subtotaal									1			
Andere	Vol.	3											
	Subtotaal	3											
	Totaal	10	4	7		1	10	4	1	4			1

Bescherming van de openbare inkomsten

		2000	2014	2015	2016	2017	2018	2019	2020	2021	2022	2023	2024
Douane en accijnzen	Vol.											2	
	Subtotaal											2	
BTW-fraude	Vol.		1			1	2	1					
	Subtotaal		1			1	2	1					
Fiscale fraude - inkomstenbelastingen	Vol.		3		3	1			1	1			
	Subtotaal		3		3	1			1	1			
Fraude inzake andere openbare inkomsten	Vol.			1				1					
	Subtotaal			1				1					
Niet nader bepaald	Vol.	2						1					
	Subtotaal	2						1					
	Totaal	2	4	1	3	2	2	3	1	1		2	



Economische wetgeving

		2000	2014	2015	2016	2017	2018	2019	2020	2021	2022	2023	2024
Vennootschappen	Vol.		1	5	6	1	3	7	2	5	4	8	1
	Subtotaal		1	5	6	1	3	7	2	5	4	8	1
Namaak van intellectuele eigendomsrechten	Vol.											1	
	Subtotaal											1	
Andere	Vol.	1			3	4	4	4	1	1	2	1	1
	Subtotaal	1			3	4	4	4	1	1	2	1	1
	Totaal	1	1	5	9	5	7	11	3	6	6	10	2

Handelspraktijken

		2000	2014	2015	2016	2017	2018	2019	2020	2021	2022	2023	2024
Marktpraktijken en consumentenbescherming	Vol.	3		1						1			
	Subtotaal	3		1						1			
Handelsregister	Vol.							1					
	Subtotaal							1					
Niet nader bepaald	Vol.	1				2							
	Subtotaal	1				2							
Andere	Vol.		1	2									
	Subtotaal		1	2									
	Totaal	4	1	3		2		1		1			


Andere bijzondere wetten

		2000	2014	2015	2016	2017	2018	2019	2020	2021	2022	2023	2024
Vervoer	Vol.	5	4	12	12	10	14	8	4		2	1	
	Subtotaal	5	4	12	12	10	14	8	4		2	1	
Preventie: brand, ontploffing, ongevallen	Vol.	2											
	Subtotaal	2											
Loterijen en kansspelen	Vol.	1											1
	Subtotaal	1											1
Misdr. in de audiovisuele sector	Vol.	2											
	Subtotaal	2											
Onopzettelijke beschadiging kabels telecomnetwerk	Vol.		11	19	17	21	26	15	17	20	19	28	9
	Subtotaal		11	19	17	21	26	15	17	20	19	28	9
Inbreuken Wet politie spoorwegen	Vol.		4	5	2	9	8	2	3	7	5	2	
	Subtotaal		4	5	2	9	8	2	3	7	5	2	
Elektronische communicatiemiddelen	Vol.								6		1	1	
	Subtotaal								6		1	1	
Andere	Vol.	6	4	2	2	3	3						
	Subtotaal	6	4	2	2	3	3						
	Totaal	16	23	38	33	43	51	25	30	27	27	32	10

POLITIËLE CRIMINALITEITSSTATISTIEKEN

PLEEGPLAATS: POLITIEZONE

VLAAMSE ARDENNEN

*Bijlage III: Detailrapport
Criminele Figuren / Fenomenen*



VLAAMSE ARDENNEN

CF Diefstal vervoermiddel

		2000	2014	2015	2016	2017	2018	2019	2020	2021	2022	2023	2024
Autodiefstal	Vol.	35	17	26	22	18	18	7	8	7	9	10	3
	Pog.	6	3	2	1	1	4	3	1	2	1		1
	Totaal	41	20	28	23	19	22	10	9	9	10	10	4
Motodiefstal	Vol.	2	1	2	2	2	2	2	1		1	2	
	Pog.		1		1					1			
	Totaal	2	2	2	3	2	2	2	1	1	1	2	
Carjacking	Vol.	1			2								
	Totaal	1			2								
Homejacking	Vol.		1			1							
	Totaal		1			1							
Garagediefstal	Vol.			1	4	5		1		1			
	Totaal			1	4	5		1		1			
Bromfietsdiefstal	Vol.	56	11	6	10	11	5	3	3	2	6	3	
	Pog.					1						1	
	Totaal	56	11	6	10	12	5	3	3	2	6	4	
Fietsdiefstal	Vol.	277	137	109	140	192	176	142	89	103	118	88	23
	Pog.	1	3	2	1	3	3		3	1	1	2	1
	Totaal	278	140	111	141	195	179	142	92	104	119	90	24



CF Inbraak

		2000	2014	2015	2016	2017	2018	2019	2020	2021	2022	2023	2024
Woninginbraak	Vol.	74	87	81	87	90	74	106	70	46	71	93	21
	Pog.	64	68	46	51	62	51	75	49	43	55	50	13
	Totaal	138	155	127	138	152	125	181	119	89	126	143	34
Inbraak in bedrijf of handelszaak	Vol.	31	25	39	27	38	20	15	18	15	20	19	3
	Pog.	19	15	25	15	21	10	6	8	8	8	6	
	Totaal	50	40	64	42	59	30	21	26	23	28	25	3
Inbraak in openbare of overheidsinstelling	Vol.	7	25	12	10	20	17	8	5	4	4	10	
	Pog.	2	6	7	2	8	2	3	2	3	4	8	
	Totaal	9	31	19	12	28	19	11	7	7	8	18	
Ramkraak	Vol.					1						1	
	Totaal					1						1	
Inbraak in gebouw (totaal)	Vol.	112	137	132	123	146	111	129	93	65	95	122	24
	Pog.	82	88	78	68	91	63	84	58	54	67	64	13
	Totaal	194	225	210	191	237	174	213	151	119	162	186	37

CF Diefstal andere

		2000	2014	2015	2016	2017	2018	2019	2020	2021	2022	2023	2024
Diefstal gewapenderhand	Vol.	5	3	1	7	12	3	4		2	5	5	1
	Pog.	2			2	2		1		2		1	
	Totaal	7	3	1	9	14	3	5		4	5	6	1
Diefstal met geweld zonder wapen	Vol.	7	19	10	24	18	10	26	17	12	18	36	5
	Pog.	4	5	15	11	10	6	10	8	7	8	6	1
	Totaal	11	24	25	35	28	16	36	25	19	26	42	6
Diefstal uit of aan voertuig	Vol.	85	89	57	60	42	57	75	35	56	72	54	11
	Pog.	25	14	5	7	6	9	13	6	16	12	18	2
	Totaal	110	103	62	67	48	66	88	41	72	84	72	13



CF Diefstal andere

		2000	2014	2015	2016	2017	2018	2019	2020	2021	2022	2023	2024
Diefstal van wapens en explosieven	Vol.	3	3	2	3	2	7	2	2	1	2	3	
	Pog.		1										
	Totaal	3	4	2	3	2	7	2	2	1	2	3	
Steaming	Vol.		1	1	1			2				8	
	Pog.					2		1				1	
	Totaal		1	1	1	2		3				9	
Handtasroof	Vol.		1	1	3	2					1		
	Pog.												
	Totaal		1	1	3	2					1		
Grijpdiefstal	Vol.	3	5	4	6	4	1	4	3	3	1	8	1
	Pog.			1					1				
	Totaal	3	5	5	6	4	1	4	4	3	1	8	1
Zakkenrollerij	Vol.	20	39	22	24	15	15	18	13	10	13	5	4
	Pog.												
	Totaal	20	39	22	24	15	15	18	13	10	13	5	4
Winkeldiefstal	Vol.	35	57	72	39	61	82	108	68	94	66	76	14
	Pog.		1	2	3	3	3	2	4	2	1	3	
	Totaal	35	58	74	42	64	85	110	72	96	67	79	14
Diefstal met list	Vol.		13	9	7	6	3	13	6	17	13	13	1
	Pog.		5	5	3		2	1	1	3	10	4	
	Totaal		18	14	10	6	5	14	7	20	23	17	1
Metaaldiefstal	Vol.	1	6	13	2	7	6	8	4	6	12	8	
	Pog.		1										
	Totaal	1	7	13	2	7	6	8	4	6	12	8	
Werfdiefstal	Vol.	10	15	19	6	7	15	10	6	11	10	13	
	Pog.			1	2	1				3	3	1	
	Totaal	10	15	20	8	8	15	10	6	14	13	14	



CF Diefstal andere

		2000	2014	2015	2016	2017	2018	2019	2020	2021	2022	2023	2024
Home-invasie	Vol.			1	1	1							
	Pog.									1			
	Totaal			1	1	1				1			
Dierendiefstal	Vol.	7	4	4	6	7	3	8		2	3	4	
	Totaal	7	4	4	6	7	3	8		2	3	4	
Ladingdiefstal	Vol.		1	1		2	4	4	2	3		4	
	Pog.									4			
	Totaal		1	1		2	4	4	2	7		4	

ICT-criminaliteit

		2000	2014	2015	2016	2017	2018	2019	2020	2021	2022	2023	2024
Betaalkaartfraude	Vol.	2	4	9	11	5	8	12	11	5	8	12	3
	Pog.	1			1								1
	Totaal	3	4	9	12	5	8	12	11	5	8	12	4
Phishing	Vol.				2	1	3		101	179	143	120	16
	Pog.								31	41	4	5	
	Totaal				2	1	3		132	220	147	125	16
Ransomware	Vol.						1		1	1			
	Pog.					1							
	Totaal					1	1		1	1			
Shouldersurfing	Vol.		2		1	2	1		2			1	
	Totaal		2		1	2	1		2			1	
Skimming	Vol.		2	3	5	1	1	1	5		1	3	1
	Pog.				1								
	Totaal		2	3	6	1	1	1	5		1	3	1



CF Andere

		2000	2014	2015	2016	2017	2018	2019	2020	2021	2022	2023	2024
Geweld tegen beroepen van algemeen belang	Vol.	2	11	10	11	18	16	15	14	19	12	17	8
	Totaal	2	11	10	11	18	16	15	14	19	12	17	8
Groepsverkrachting	Vol.	1	1	1		3	1				1		
	Totaal	1	1	1		3	1				1		
Graffiti	Vol.	3	7	6	9	7	10	7	6	4	10	13	
	Totaal	3	7	6	9	7	10	7	6	4	10	13	
Beschadiging van auto	Vol.	12	174	130	137	118	99	99	96	83	93	84	27
	Pog.			1									
Totaal	12	174	131	137	118	99	99	96	83	93	84	27	
Steekpartij	Vol.			1		1		1		2		2	
	Pog.					3		1		1			
Totaal			1		4		2		3		2		

FE Intrafamiliaal geweld (IFG)

		2000	2014	2015	2016	2017	2018	2019	2020	2021	2022	2023	2024
IFG: fysiek, binnen het koppel	Vol.	23	77	67	73	70	79	79	66	62	91	92	18
	Pog.					1	1		2	1	1		
Totaal	23	77	67	73	71	80	79	68	63	92	92	18	
IFG: fysiek, tegen afstammelingen	Vol.	1	12	7	6	10	6	10	17	11	14	22	7
	Pog.						1						
Totaal	1	12	7	6	10	7	10	17	11	14	22	7	
IFG: fysiek, tegen andere leden	Vol.	38	13	17	17	10	15	13	17	10	15	10	3
	Pog.					1		1	1		1		
Totaal	38	13	17	17	11	15	14	18	18	10	16	10	3
IFG: seksueel, binnen het koppel	Vol.			1		1		1	1			1	1
	Totaal			1		1		1	1			1	1



FE Intrafamiliaal geweld (IFG)

		2000	2014	2015	2016	2017	2018	2019	2020	2021	2022	2023	2024
IFG: seksueel, tegen afstammelingen	Vol.	2	2	3	3	4	3	6	1	1	1		
	Pog.						1						
	Totaal	2	2	3	3	4	4	6	1	1	1		
IFG: seksueel, tegen andere leden	Vol.		1			1	1	1					
	Totaal		1			1	1	1					
IFG: psychisch, binnen het koppel	Vol.	96	91	72	62	63	62	123	99	56	88	61	28
	Totaal	96	91	72	62	63	62	123	99	56	88	61	28
IFG: psychisch, tegen afstammelingen	Vol.		1	4	1	1		1	2	5	2	4	
	Totaal		1	4	1	1		1	2	5	2	4	
IFG: psychisch, tegen andere leden	Vol.		4	4	5	6	3	8	7	9	3	9	1
	Totaal		4	4	5	6	3	8	7	9	3	9	1
IFG: economisch, binnen het koppel	Vol.		7	3	4	6	5	8	11	8	8	5	
	Pog.			1				1	1				
	Totaal		7	4	4	6	5	9	12	8	8	5	
IFG: economisch, tegen afstammelingen	Vol.	4		1	4	1		1	2			1	
	Totaal	4		1	4	1		1	2			1	
IFG: economisch, tegen andere leden	Vol.	41	12	4	9	11	4	4	5	4	8	8	2
	Totaal	41	12	4	9	11	4	4	5	4	8	8	2

FE Hormonen en doping

		2000	2014	2015	2016	2017	2018	2019	2020	2021	2022	2023	2024
Humane doping	Vol.	1	4	9	3	7	2	6	3	5	3	1	1
	Totaal	1	4	9	3	7	2	6	3	5	3	1	1
Illegale vetmesting	Vol.	3		1		1		1				1	
	Totaal	3		1		1		1				1	



FE Drugs

		2000	2014	2015	2016	2017	2018	2019	2020	2021	2022	2023	2024
Verkoop van cocaïne	Vol.		4	2	6	5	8	3	17	8	13	3	1
	Totaal		4	2	6	5	8	3	17	8	13	3	1
Import-export van cocaïne	Vol.				1						1		
	Totaal				1						1		
Productie van synthetische drugs	Vol.		3	1				1					
	Totaal		3	1				1					
Import-export van synthetische drugs	Vol.									1		1	
	Totaal									1		1	
Verkoop van synthetische drugs	Vol.		15	9	12	10	6	13	5	16	12	3	3
	Pog.					1							
	Totaal		15	9	12	11	6	13	5	16	12	3	3
Productie van cannabis (teelt)	Vol.		7	1	4	1	5	5	4		1	2	
	Totaal		7	1	4	1	5	5	4		1	2	
Import-export van cannabis in grote hoeve.	Vol.									1			
	Totaal									1			
Verkoop van cannabis in grote hoeveelheid	Vol.					1				3			
	Totaal					1				3			
Import-export van heroïne	Vol.									1	1		
	Totaal									1	1		
Verkoop-handel van heroïne	Vol.	2	6	5	7	5	2	2	5		3	1	
	Totaal	2	6	5	7	5	2	2	5		3	1	



FE Wapenzwandel

		2000	2014	2015	2016	2017	2018	2019	2020	2021	2022	2023	2024
Handel en productie van vuurwapen	Vol.								2	1			
	Totaal								2	1			
Handel en productie van niet-vuurwapen	Vol.		1				1						
	Totaal		1				1						

FE Mensenhandel

		2000	2014	2015	2016	2017	2018	2019	2020	2021	2022	2023	2024
Mensenhandel - economische uitbuiting	Vol.				1	1		1			1		
	Totaal				1	1		1			1		
Mensenhandel - seksuele uitbuiting	Vol.	1	1	1			1	1		1	3	4	1
	Totaal	1	1	1			1	1		1	3	4	1

FE Geweld in de publieke ruimte

		2000	2014	2015	2016	2017	2018	2019	2020	2021	2022	2023	2024
Fysiek geweld (openbaar vervoer)	Vol.	4	8	5	8	9	8	7	6	5	6	9	4
	Totaal	4	8	5	8	9	8	7	6	5	6	9	4
Fysiek geweld (openbare weg)	Vol.	34	85	81	62	75	68	68	48	65	90	90	15
	Pog.		2	1	1	1	4	7	1	4	6	2	
	Totaal	34	87	82	63	76	72	75	49	69	96	92	15
Fysiek geweld (andere openbare plaats)	Vol.	1	5	4	5	5	7	7	4	2	3	6	2
	Pog.										1		
	Totaal	1	5	4	5	5	7	7	4	2	4	6	2
Fysiek geweld (publiek toegankelijke plaats)	Vol.	49	52	58	49	43	42	57	35	31	43	51	10
	Pog.					1							
	Totaal	49	52	58	49	44	42	57	35	31	43	51	10
Seksueel geweld (openbaar vervoer)	Vol.	1	1	2	1				1	1	4		1
	Totaal	1	1	2	1				1	1	4		1



FE Geweld in de publieke ruimte

		2000	2014	2015	2016	2017	2018	2019	2020	2021	2022	2023	2024
Seksueel geweld (openbare weg)	Vol.	10	12	8	5	6	15	9	6	5	5	2	1
	Pog.	1		2							1		
	Totaal	11	12	10	5	6	15	9	6	5	6	2	1
Seksueel geweld (andere openbare plaats)	Vol.	2	1	3	3		3	1	1	7	4	3	
	Pog.		1										
	Totaal	2	2	3	3		3	1	1	7	4	3	
Seksueel geweld (publiek toegankelijke plaats)	Vol.	8	4	2	5	7	11	7	5	6	5	7	4
	Pog.							1					
	Totaal	8	4	2	5	7	11	8	5	6	5	7	4
Psychisch geweld (openbaar vervoer)	Vol.	3	6	2	2	5	6	3	1	4	1	4	2
	Pog.												
	Totaal	3	6	2	2	5	6	3	1	4	1	4	2
Psychisch geweld (openbare weg)	Vol.	43	63	39	44	53	55	50	34	40	55	51	9
	Pog.												
	Totaal	43	63	39	44	53	55	50	34	40	55	51	9
Psychisch geweld (andere openbare plaats)	Vol.	10	4	4	3	10	3	6	7	3	7	3	1
	Pog.												
	Totaal	10	4	4	3	10	3	6	7	3	7	3	1
Psychisch geweld (publiek toegankelijke plaats)	Vol.	45	32	31	24	29	18	29	29	26	21	31	6
	Pog.												
	Totaal	45	32	31	24	29	18	29	29	26	21	31	6
Diefstal gewapenderhand (openbaar vervoer)	Vol.					1		1					
	Pog.												
	Totaal					1		1					
Diefstal gewapenderhand (openbare weg)	Vol.	2			2	1	1			1	2	1	
	Pog.				1								
	Totaal	2			3	1	1			1	2	1	
Diefstal gewapenderhand (andere openbare plaats)	Vol.											2	
	Pog.												
	Totaal											2	



FE Geweld in de publieke ruimte

		2000	2014	2015	2016	2017	2018	2019	2020	2021	2022	2023	2024
Diefstal gewapenderhand (publiek toegank. plaats)	Vol.	1	1		2	8	1	2				1	1
	Pog.	1				1				2		1	
	Totaal	2	1		2	9	1	2		2		2	1
Diefstal geweld zonder wapen (openbaar vervoer)	Vol.		1		1	1		3			1	4	2
	Pog.					1		1					
	Totaal		1		1	2		4			1	4	2
Diefstal geweld zonder wapen (openbare weg)	Vol.	4	5	4	11	6	1	9	4	3	3	10	
	Pog.	2	1	4	1	1	3	2					
	Totaal	6	6	8	12	7	4	11	4	3	3	10	
Diefstal geweld zonder wapen (and. openb. plaats)	Vol.		3				1	1	1			3	
	Pog.		1										
	Totaal		4				1	1	1			3	
Diefstal geweld zonder wapen (pub. toegank. pl.)	Vol.		5	1	7	3	2	6	5	2	4	6	1
	Pog.	1		1		2	2		1			1	
	Totaal	1	5	2	7	5	4	6	6	2	4	7	1



FE Andere

		2000	2014	2015	2016	2017	2018	2019	2020	2021	2022	2023	2024
Nepagenten	Vol.							1				2	
	Pog.			1			1						
	Totaal			1			1	1				2	
Terrorisme, extremisme en radicalisme	Vol.				2				1	1	1		1
	Totaal				2				1	1	1		1
Cyberbelaging	Vol.	4	73	89	80	86	71	93	97	110	95	116	23
	Totaal	4	73	89	80	86	71	93	97	110	95	116	23
Identiteitsfraude	Vol.	12	21	20	31	24	54	49	67	80	52	57	15
	Pog.		1	1	2	3	7	6	5	4	7	2	
	Totaal	12	22	21	33	27	61	55	72	84	59	59	15

POLITIËLE CRIMINALITEITSSTATISTIEKEN

PLEEGPLAATS: POLITIEZONE

VLAAMSE ARDENNEN

***Bijlage IV: Geregistreeerde feiten
Geen Misdrijf***



VLAAMSE ARDENNEN

Niet-crimineel feit

Ziekte / overlijden / vermist

	2000	2014	2015	2016	2017	2018	2019	2020	2021	2022	2023	2024
Zelfmoord	30	45	36	40	34	35	50	29	45	29	50	6
Ziek persoon	19	53	58	41	69	51	76	66	106	113	104	18
Verdacht overlijden	1	5	8	6	5	11	12	14	11	13	10	6
Natuurlijk overlijden	7	11	17	18	8	16	14	12	9	16	12	4
Vermist persoon (verdwijning)	26	54	44	47	70	43	53	33	30	32	36	8
Ongeval (exclusief verkeer)	15	15	19	8	14	15	17	15	12	10	15	3
Veiligheid werknemers (arbeidsongeval)												1
Andere	32			1								
Totaal	130	183	182	161	200	171	222	169	213	213	227	46

Oproepen

	2000	2014	2015	2016	2017	2018	2019	2020	2021	2022	2023	2024
Alarm	11	28	106				1	1				
Oproepen	16	9	6	2	3	2	2	3	2	2	10	
Totaal	27	37	112	2	3	2	3	4	2	2	10	

Sociale problemen

	2000	2014	2015	2016	2017	2018	2019	2020	2021	2022	2023	2024
Familiale moeilijkheden	187	121	138	131	120	111	122	135	124	125	134	34
Twist, onenigheid (geen slagen)	121	23	21	27	17	7	20	13	19	24	22	3
Burgerlijke zaak	24	4	10	4	3	4	6	9	4	4	2	
Jeugdbescherming	19	10	12	46	24	41	59	36	21	21	61	23
Niet nader bepaald									1			
Andere	18	101	113	174	151	83	103	126	108	145	138	30
Totaal	369	259	294	382	315	246	310	319	277	319	357	90

Rampen

2000	2014	2015	2016	2017	2018	2019	2020	2021	2022	2023	2024
------	------	------	------	------	------	------	------	------	------	------	------



Rampen

	2000	2014	2015	2016	2017	2018	2019	2020	2021	2022	2023	2024
Gaslek		1	1								1	
Stormschade	10	8		1		1	4	1	1			
Waterschade	1		1									
Andere	1							1				
Totaal	12	9	2	1		1	4	2	1		1	

Openbare orde

	2000	2014	2015	2016	2017	2018	2019	2020	2021	2022	2023	2024
Verstoring	1	18	4		4	1			1	1	2	
Andere	4	3	1				2					
Totaal	5	21	5		4	1	2		1	1	2	

Verdachte handelingen

	2000	2014	2015	2016	2017	2018	2019	2020	2021	2022	2023	2024
	47	6	9	9	9	6	5	3	4	1		
Totaal	47	6	9	9	9	6	5	3	4	1		

Gevonden voorwerpen

	2000	2014	2015	2016	2017	2018	2019	2020	2021	2022	2023	2024
	8	1	2	3	1	2	2	1	2	1	1	
Totaal	8	1	2	3	1	2	2	1	2	1	1	

Verloren voorwerpen

	2000	2014	2015	2016	2017	2018	2019	2020	2021	2022	2023	2024
	178	965	855	891	848	942	972	788	828	849	926	239
Totaal	178	965	855	891	848	942	972	788	828	849	926	239

Andere niet misdrijven

	2000	2014	2015	2016	2017	2018	2019	2020	2021	2022	2023	2024
Bevel tot gevangenneming		6	1	1	1	2			1			
Niet-naleving van voorwaarden		21		5	12	4	6	3			2	



Andere niet misdrijven

	2000	2014	2015	2016	2017	2018	2019	2020	2021	2022	2023	2024
Proces-verbaal van inlichtingen	29	20	14	13	17	11	6	12	6	9	8	3
Kennisgeving		78	79	64	43	45	21	30	48	57	47	14
Onopzettelijke beschadiging kabels (niet telecom)		20	14	9	7	10	3	4	4	1	4	
Gedrag in relatie tot gewelddadige radicalisering				2								1
Vraag seining elektronisch toezicht										17	22	3
Toezichtstaak wapens	1	1	1	2				12	8	4	8	5
Niet nader bepaald				2								
Andere niet misdrijven	17											
Totaal	47	146	109	98	80	72	36	61	67	88	91	26