

POLITIËLE CRIMINALITEITSSTATISTIEKEN

PLEEGPLAATS: POLITIEZONE

PZ ERPE-MERE/LEDE

2000 - 2022

Federale Politie - DGR/DRIIBIPOL

POLITIËLE CRIMINALITEITSSTATISTIEKEN

PLEEGPLAATS: POLITIEZONE

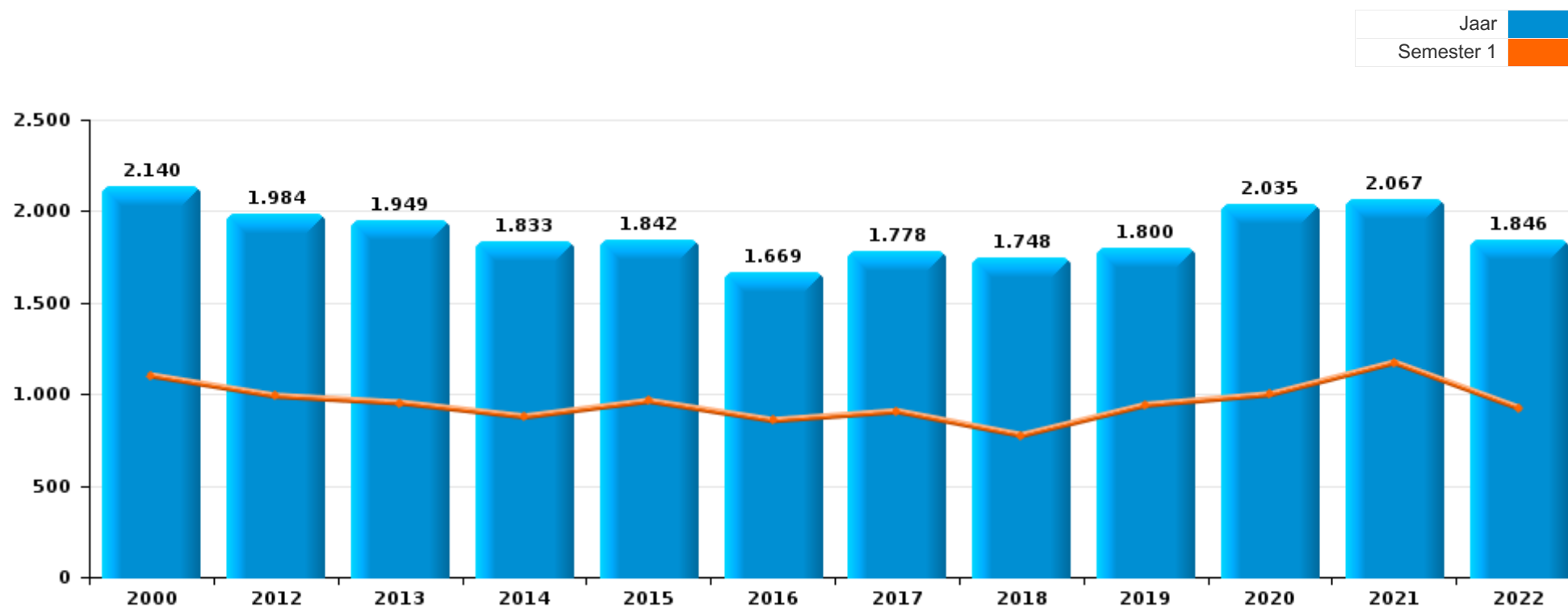
PZ ERPE-MERE/LEDE

DEEL I : GERECHTELIJKE INBREUKEN



PZ ERPE-MERE/LEDE

	2000	2012	2013	2014	2015	2016	2017	2018	2019	2020	2021	2022
Totaal aantal misdrijven	2.140	1.984	1.949	1.833	1.842	1.669	1.778	1.748	1.800	2.035	2.067	1.846




PZ ERPE-MERE/LEDE

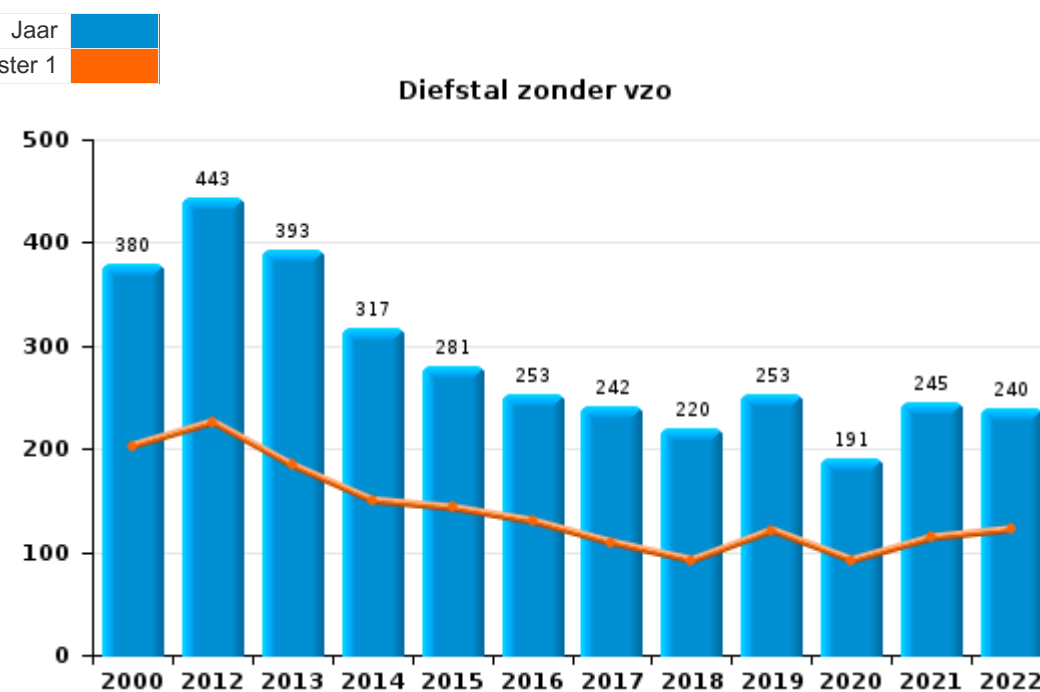
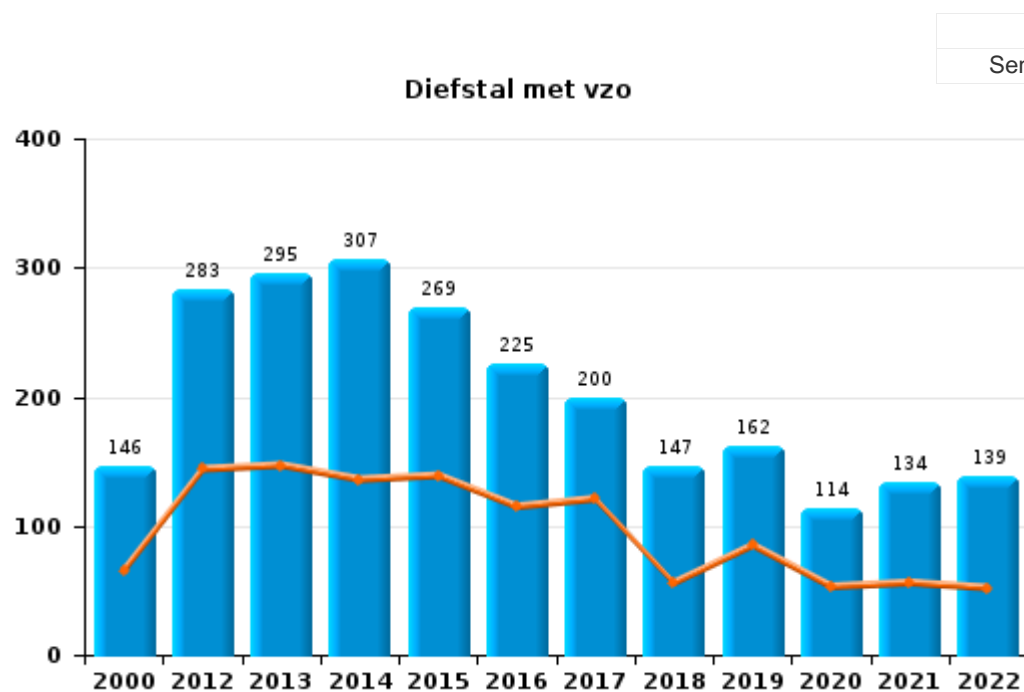
	2000	2012	2013	2014	2015	2016	2017	2018	2019	2020	2021	2022
Diefstal en afpersing	657	731	692	628	553	484	449	370	441	314	391	393
Beschadigen van eigendom	245	254	258	218	242	172	228	200	178	167	137	179
Bedrog	383	116	128	141	124	105	117	109	129	259	199	167
Misdr. tegen de lichamelijke integriteit	124	161	145	141	151	160	143	159	162	148	190	201
Misdr. tegen andere morele waarden en gevoelens	88	141	97	97	117	107	129	144	140	128	115	132
Milieu	150	99	115	113	131	96	71	68	48	44	33	38
Bevolkingsregister	21	75	82	87	110	102	130	109	57	77	51	85
Misdr. tegen de openbare veiligheid	102	66	86	80	76	81	71	92	70	61	75	80
Informaticacriminaliteit		67	20	27	18	40	43	43	106	179	205	163
Drugs	59	69	84	66	43	77	71	71	104	94	55	67
Misdr. tegen de familie	77	28	40	47	50	22	40	38	74	65	107	60
Volksgesondheid	2	1			1		1			233	257	2
Jeugdbescherming	2	37	32	32	40	33	54	33	39	48	51	43
Wapens en springstoffen	13	13	21	20	26	14	31	152	42	42	37	22
Zedenmisdriven	47	19	9	10	20	22	37	34	65	29	34	32
Misdr. tegen de openbare trouw	39	24	28	31	29	36	26	18	20	31	19	32
Dronkenschap en alcohol	19	15	45	21	23	35	36	26	18	19	29	37
Vreemdelingenwetgeving	21	9	5	10	24	29	26	19	42	37	38	59
Overtreding Strafwetboek	35	29	36	21	17	6	10	11	4	4		3
Misdr. tegen gezag van de overheid	11	16	9	20	15	14	20	13	16	12	9	8
Andere bijzondere wetten	12	1	2	3	11	17	20	10	7	12	13	9
Sociaal strafwetboek	2	1	2	6	5	6	5	7	10	10	6	17
Bescherming personen	15	2	2	1	1	2	3	7	6	11	4	8
Arbeid	5	1	1	1	3	4	1	4	3	2	2	1
Handelspraktijken	1		1	1		2	9	2	5	3	3	1
Economische wetgeving	1			2	3				7	2	4	2
Misdr. tegen de persoonlijke vrijheid	1	2	1	3	2			3	3		1	2
Identiteitskaart	2	2	3	4		1	3	1			1	
Bescherming van de openbare inkomsten	1	2	2	1	1	1		1	1	1		1
Hormonen en doping		1	1		3	1	2	2		1		
Misdr. tegen het juridisch statuut van het kind	4			1	1		1		2			1
Andere inbreuken Strafwetboek		1	2					2	1			
Onwettige uitoefening van het openbaar gezag		1			2					1		1
Mensenhandel							1			1		
Huisjesmelkerij											1	
Militair strafrecht en militie	1											
Subtotaal	2.140	1.984	1.949	1.833	1.842	1.669	1.778	1.748	1.800	2.035	2.067	1.846
Overtreding lokaal politiereglement		104	115	83	75	53	57	80	98	80	83	80
Subtotaal		104	115	83	75	53	57	80	98	80	83	80
Totaal	2.140	2.088	2.064	1.916	1.917	1.722	1.835	1.828	1.898	2.115	2.150	1.926



I.1. Inbreukcategorie : Diefstal en afpersing (top 5 inbreuken op nationaal niveau 2022)

PZ ERPE-MERE/LEDE

	2000	2012	2013	2014	2015	2016	2017	2018	2019	2020	2021	2022
Diefstal zonder vzo	380	443	393	317	281	253	242	220	253	191	245	240
Diefstal met vzo	146	283	295	307	269	225	200	147	162	114	134	139
Diefstal niet nader bepaald	130		3	1		1	2		2		1	
Afpersing	1	5	1	2	3	5	5	3	24	9	11	14
Andere				1								
Totaal	657	731	692	628	553	484	449	370	441	314	391	393





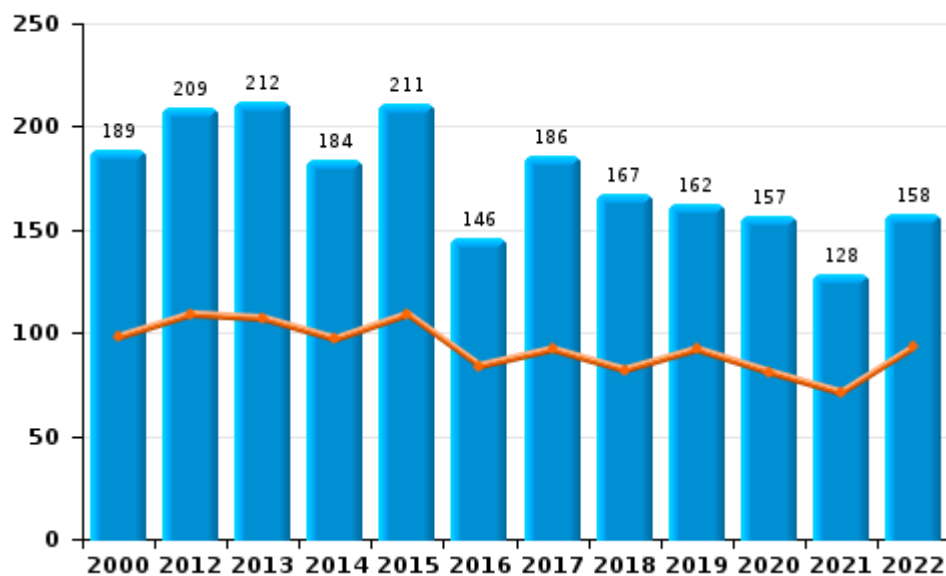
I.2. Inbreukcategorie : Beschadigen van eigendom (top 5 inbreuken op nationaal niveau 2022)

PZ ERPE-MERE/LEDE

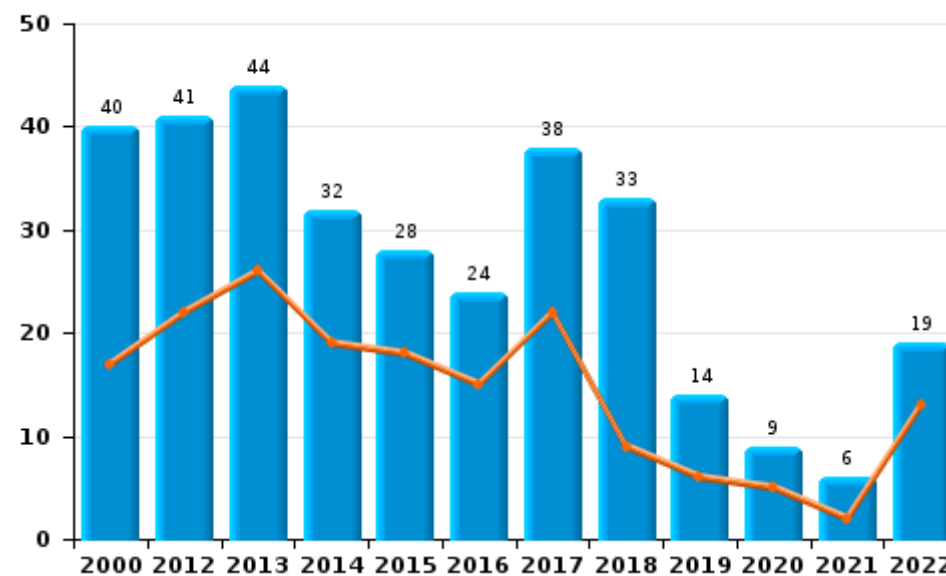
	2000	2012	2013	2014	2015	2016	2017	2018	2019	2020	2021	2022
Vandalisme	189	209	212	184	211	146	186	167	162	157	128	158
Onopzettelijke brandstichting	39	37	38	28	21	22	32	27	13	5	3	11
Opzettelijke brandstichting	1	4	6	4	7	2	6	6	1	4	3	8
Vernieling, onbruikbaarmaking, beschadiging	14	4	2	2	3	2	4		2	1	3	2
Opzettelijke vernieling door ontploffing	2											
Totaal	245	254	258	218	242	172	228	200	178	167	137	179

Jaar	
Semester 1	

Vandalisme



Brandstichting

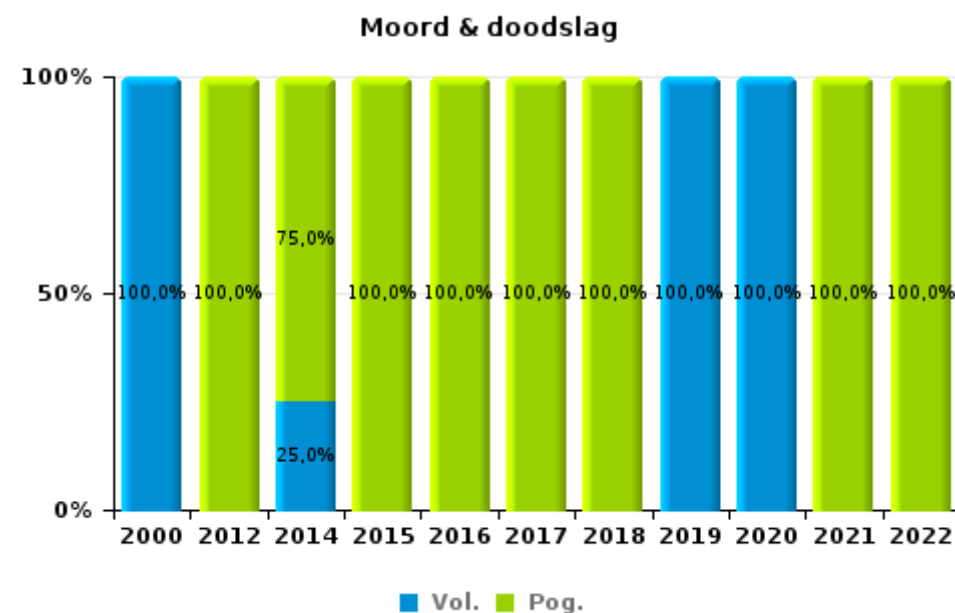
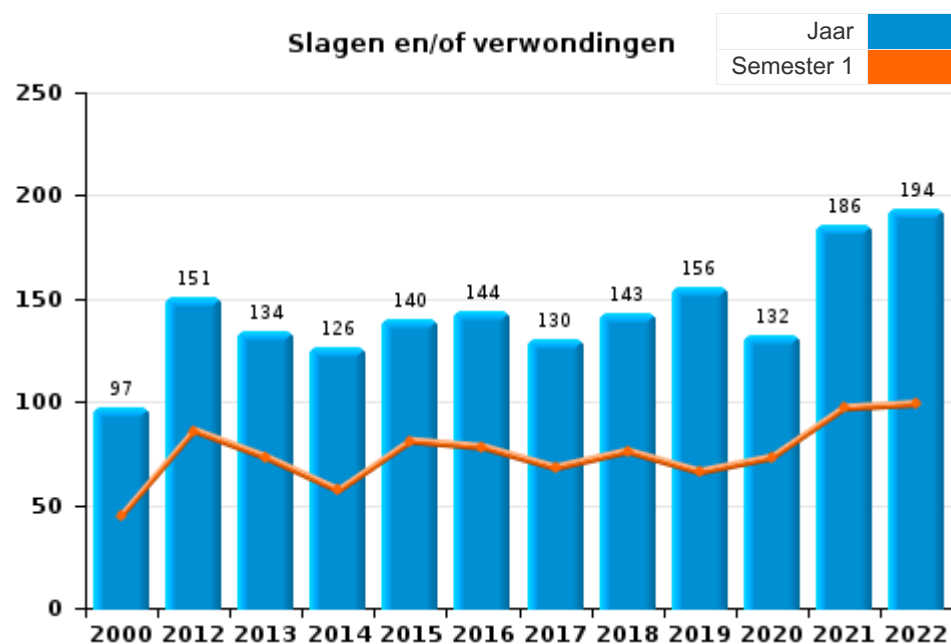




I.3. Inbreukcategorie : Misdrijven tegen de lichamelijke integriteit (top 5 inbreuken op nationaal niveau 2022)

PZ ERPE-MERE/LEDE

	2000	2012	2013	2014	2015	2016	2017	2018	2019	2020	2021	2022
Slagen en/of verwondingen	97	151	134	126	140	144	130	143	156	132	186	194
Andere	24	9	11	11	9	14	10	14	5	15	3	6
Moord & doodslag	3	1		4	2	2	3	2	1	1	1	1
Totaal	124	161	145	141	151	160	143	159	162	148	190	201

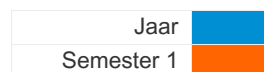




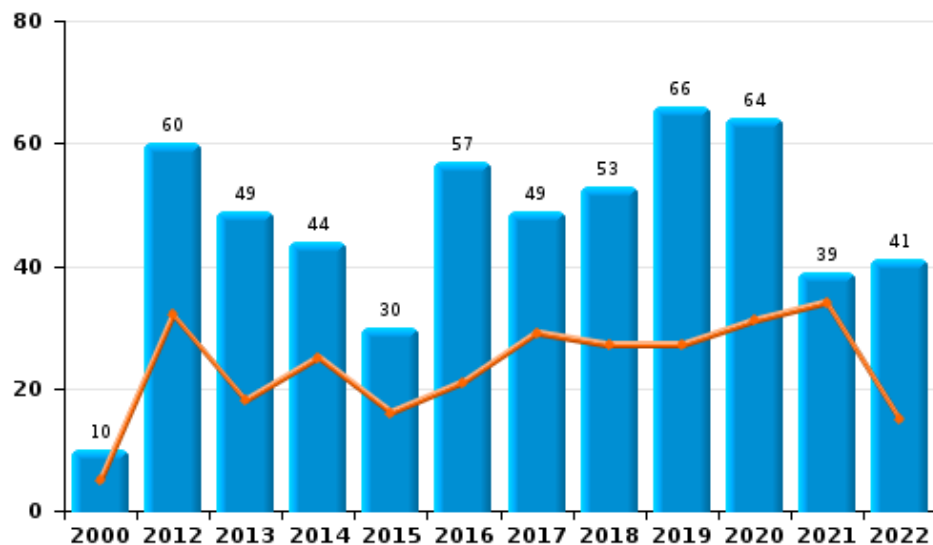
I.4. Inbreukcategorie : Drugs (top 5 inbreuken op nationaal niveau 2022)

PZ ERPE-MERE/LEDE

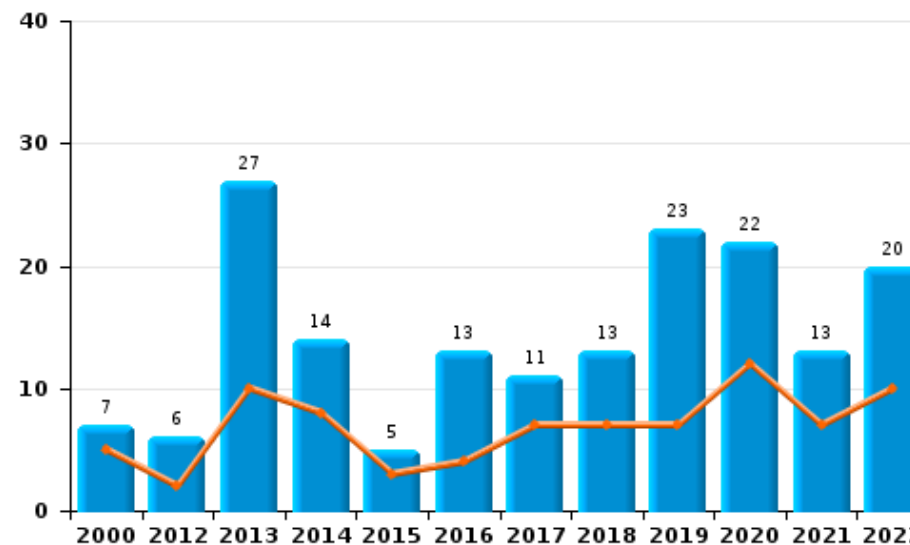
	2000	2012	2013	2014	2015	2016	2017	2018	2019	2020	2021	2022
Bezit	10	60	49	44	30	57	49	53	66	64	39	41
Handel	7	6	27	14	5	13	11	13	23	22	13	20
Gebruik	36		2	2		2	4	2	3		1	2
Fabricatie		1	6	4	8	3	4	3	8	6	1	3
In- en uitvoer	4	2				2	1		2	2		
Andere	2			2			2		2		1	1
Totaal	59	69	84	66	43	77	71	71	104	94	55	67



Bezit



Handel







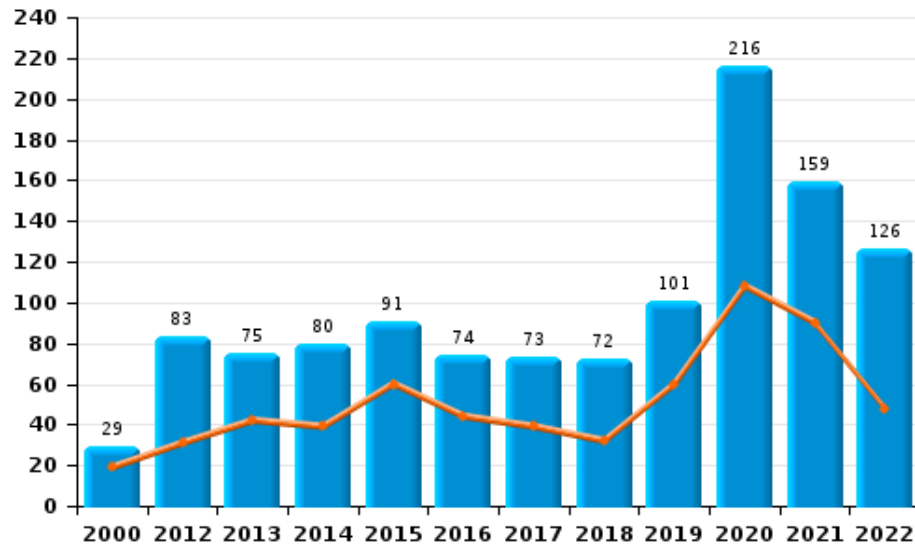
I.5. Inbreukcategorie : Bedrog (top 5 inbreuken op nationaal niveau 2022)

PZ ERPE-MERE/LEDE

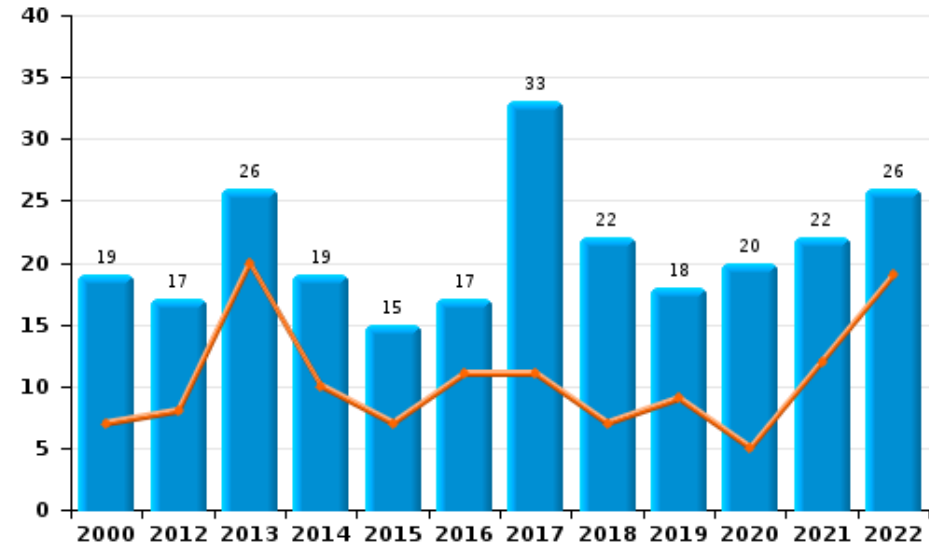
	2000	2012	2013	2014	2015	2016	2017	2018	2019	2020	2021	2022
Oplichting	29	83	75	80	91	74	73	72	101	216	159	126
Verduistering en bedrieglijke vernietiging	323	9	5	6	7	7	6	9	4	9	7	8
Misbruik van vertrouwen en verwante misdr.	19	17	26	19	15	17	33	22	18	20	22	26
Misdr. ivm insolventie		1	13	28	8	2	2	1		1	1	
Bedrog: Andere	5	1	3	4		1	2	1	3	7	8	6
Flessentrekkerij	3	5	3	2	3	4		2	1	3		
Heling	4		3	2			1	2	2	3	2	1
Totaal	383	116	128	141	124	105	117	109	129	259	199	167

Jaar 
Semester 1 

Oplichting



Misbruik van vertrouwen en verwante misdr.



POLITIËLE CRIMINALITEITSSTATISTIEKEN

PLEEGPLAATS: POLITIEZONE

PZ ERPE-MERE/LEDE

DEEL II : CRIMINELE FIGUREN / FENOMENEN



PZ ERPE-MERE/LEDE

CF Diefstal vervoermiddel

	2000	2012	2013	2014	2015	2016	2017	2018	2019	2020	2021	2022
Autodiefstal	23	7	23	15	11	5	6	3	8	3	8	5
Motodiefstal		2	2	2		1	2		1			
Carjacking	2											
Homejacking									1			
Garagediefstal	1	2	5	1	1		2				1	
Bromfietsdiefstal	26	9	6	9	8	11	6	1	5	5	5	4
Fietsdiefstal	116	117	143	57	75	57	70	52	42	39	60	59

CF Inbraak

	2000	2012	2013	2014	2015	2016	2017	2018	2019	2020	2021	2022
Woninginbraak	142	176	196	162	137	137	99	103	73	69	77	80
Inbraak in bedrijf of handelszaak	41	35	28	31	31	16	17	15	18	9	8	12
Inbraak in openbare of overheidsinstelling	12	9	6	13	9	4	9	2	7	4	6	
Ramkraak	1		1									
Inbraak in gebouw (totaal)	192	220	230	206	177	157	125	120	98	82	91	92

CF Diefstal andere

	2000	2012	2013	2014	2015	2016	2017	2018	2019	2020	2021	2022
Diefstal gewapenderhand	4	3	3	2	2	4	2		4	4	1	1
Diefstal met geweld zonder wapen	14	3	5	5	4	11	5	8	19	13	15	14
Diefstal uit of aan voertuig	56	67	44	60	61	47	60	20	56	22	28	38
Sacjacking uit auto									1			
Diefstal van wapens en explosieven	1	2	5	4	3	2	3		1	3	5	3
Steaming										1		
Handtasroof	3											
Grijpdiefstal	7	1	6	2	2	1	1	1	2		2	
Zakkenrollerij	11	23	23	12	11	5	2	7	4	2	6	2
Winkeldiefstal	6	25	29	30	34	29	23	34	60	36	59	54
Diefstal met list	13	9	10	10	57	68	63	10	12	4	5	11
Metaaldiefstal	1	12	9	7	8	4	5	3	3		1	4
Werfdiefstal	8	7	12	15	9	2	2	5	2	3	3	11
Home-invasie		1	1						1			
Dierendiefstal	2	14	12	9	2	2	6	1	5	3	1	4
Ladingdiefstal			4	1	1	2	1		2			1



ICT-criminaliteit

	2000	2012	2013	2014	2015	2016	2017	2018	2019	2020	2021	2022
Betaalkaartfraude		9	4	5	2	4	3	4	12	11	6	5
Phishing		1					1	9	42	94	129	96
Ransomware								2	1		1	
Shouldersurfing		2		1					2			2
Skimming		1	1	2				2	8	7		2

CF Andere

	2000	2012	2013	2014	2015	2016	2017	2018	2019	2020	2021	2022
Geweld tegen beroepen van algemeen belang		1	4	1	4	4	4	6	5	3	2	1
Groepsverkrachting							1		1		1	
Graffiti		1	2	2	2	1	3	9	4	1	3	4
Beschadiging van auto	3	91	102	81	113	71	94	83	72	74	54	57
Steekpartij		1		4	2		2	1	1			

FE Intrafamiliaal geweld (IFG)

	2000	2012	2013	2014	2015	2016	2017	2018	2019	2020	2021	2022
IFG: fysiek, binnen het koppel	17	49	55	46	58	48	47	60	73	60	104	100
IFG: fysiek, tegen afstammelingen	6	6	10	4	6	5	4	10	13	6	22	17
IFG: fysiek, tegen andere leden	30	14	20	14	12	16	12	12	17	19	28	23
IFG: seksueel, binnen het koppel			1	1		1		2	3	1		3
IFG: seksueel, tegen afstammelingen	2	3	2		3	3	4	1	2		1	
IFG: seksueel, tegen andere leden	1	1	1		3		3				1	
IFG: psychisch, binnen het koppel	59	40	54	66	75	42	79	73	102	97	141	97
IFG: psychisch, tegen afstammelingen		1	1	1	4		3	6	2	22	47	36
IFG: psychisch, tegen andere leden		7	5	4	6	9	7	11	18	21	12	17
IFG: economisch, binnen het koppel		15	5	23	18	13	12	14	21	20	18	18
IFG: economisch, tegen afstammelingen	1	1	2		2	1	1	1	3	3	5	1
IFG: economisch, tegen andere leden	25	12	10	14	16	6	8	7	9	10	14	11

FE Hormonen en doping

	2000	2012	2013	2014	2015	2016	2017	2018	2019	2020	2021	2022
Humane doping		1	1		3	1	2	2		1	1	
Illegale vetmesting							1					



FE Drugs

	2000	2012	2013	2014	2015	2016	2017	2018	2019	2020	2021	2022
Import/export van cocaïne									1	2		
Productie en import/export van synthetische drugs	1	1				2						
Productie van cannabis in grote hoeveelheid			2	2								

FE Wapenzwandel

	2000	2012	2013	2014	2015	2016	2017	2018	2019	2020	2021	2022
Handel en productie van vuurwapen			1	1	1					2		
Handel en productie van niet-vuurwapen							1					

FE Mensenhandel

	2000	2012	2013	2014	2015	2016	2017	2018	2019	2020	2021	2022
Mensenhandel - economische uitbuiting										1		
Mensenhandel - seksuele uitbuiting	2		1				1		1			

FE Geweld in de publieke ruimte

	2000	2012	2013	2014	2015	2016	2017	2018	2019	2020	2021	2022
Fysiek geweld (openbaar vervoer)	2	1	2		1	1		3		2	2	6
Fysiek geweld (openbare weg)	24	48	23	40	37	34	47	28	31	27	34	30
Fysiek geweld (andere openbare plaats)		1		1	3	4	2	1	1	2		1
Fysiek geweld (publiek toegankelijke plaats)	19	31	22	31	27	29	18	23	23	15	8	25
Seksueel geweld (openbaar vervoer)							1			1		
Seksueel geweld (openbare weg)	7	2	1		3	2		1	2	2	3	6
Seksueel geweld (andere openbare plaats)						1			1		1	1
Seksueel geweld (publiek toegankelijke plaats)	2	2		3	1	1	2	3	4	2	2	3
Psychisch geweld (openbaar vervoer)	1	2	1	1			2	1	1			1
Psychisch geweld (openbare weg)	19	34	47	45	32	30	38	39	29	27	27	18
Psychisch geweld (andere openbare plaats)	10	3	4	2	2	3	1	4	2	2	4	3
Psychisch geweld (publiek toegankelijke plaats)	14	12	17	15	16	9	17	17	16	6	6	20
Diefstal gewapenderhand (openbare weg)	1						2			1		1
Diefstal gewapenderhand (publiek toegank. plaats)	3	1	1		2	2			1	1		
Diefstal geweld zonder wapen (openbaar vervoer)	2									1		
Diefstal geweld zonder wapen (openbare weg)	5	2	2			2			3	1	1	2
Diefstal geweld zonder wapen (and. openb. plaats)	1		1						1			
Diefstal geweld zonder wapen (pub. toegank. pl.)	3	1	1	2	1	2	1	2	1	2	2	

FE Andere

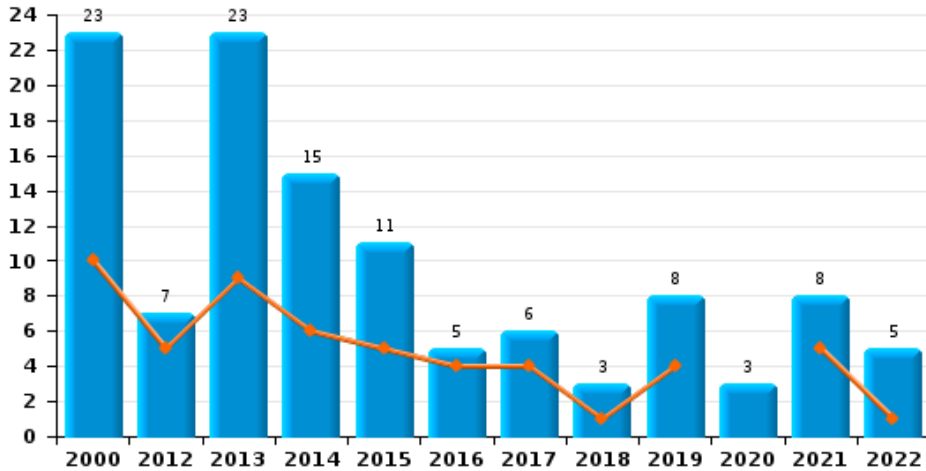
	2000	2012	2013	2014	2015	2016	2017	2018	2019	2020	2021	2022
Nepagenten				1			1			1		1
Terrorisme, extremisme en radicalisme								1		1		
Cyberbelaging	17	6	30	58	36	59	40	60	38	30	36	38
Identiteitsfraude	1	6	9	18	22	19	17	13	18	21	17	23



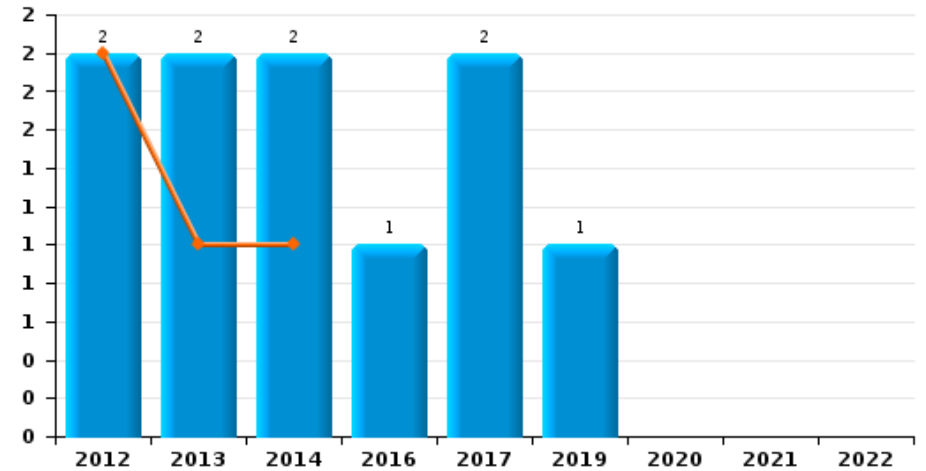
PZ ERPE-MERE/LEDE

Jaar ■
Semester 1 ■

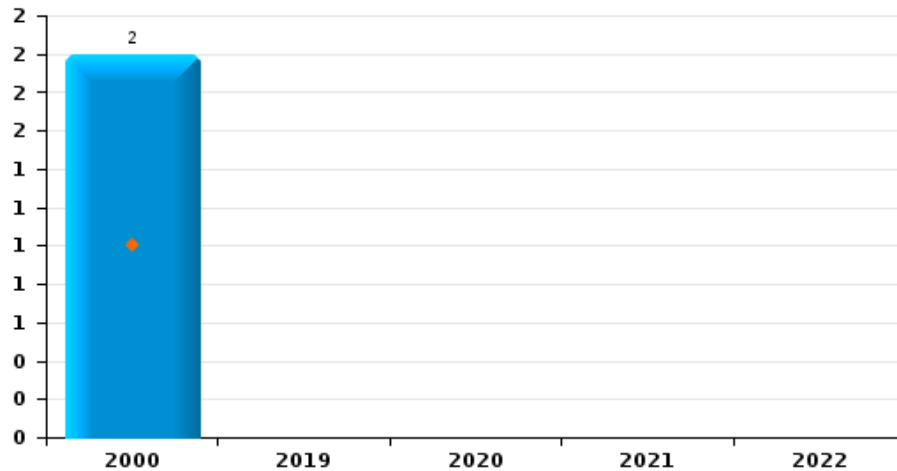
Autodiefstal



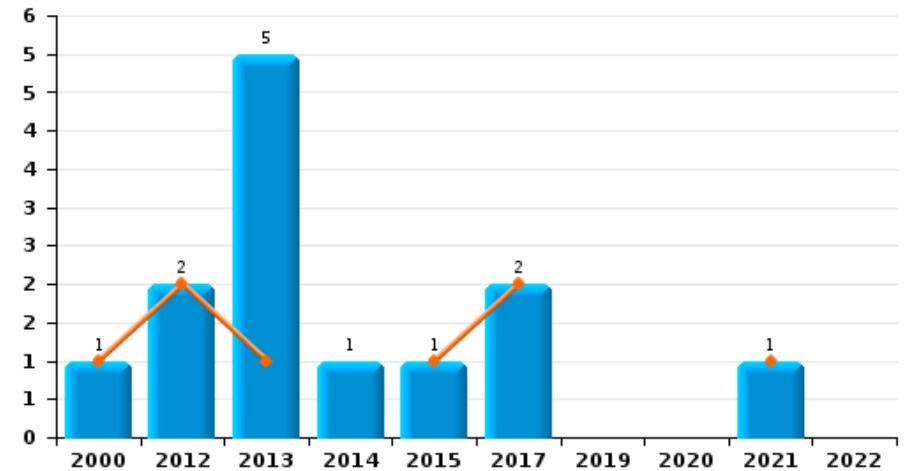
Motodiefstal



Carjacking



Garagediefstal

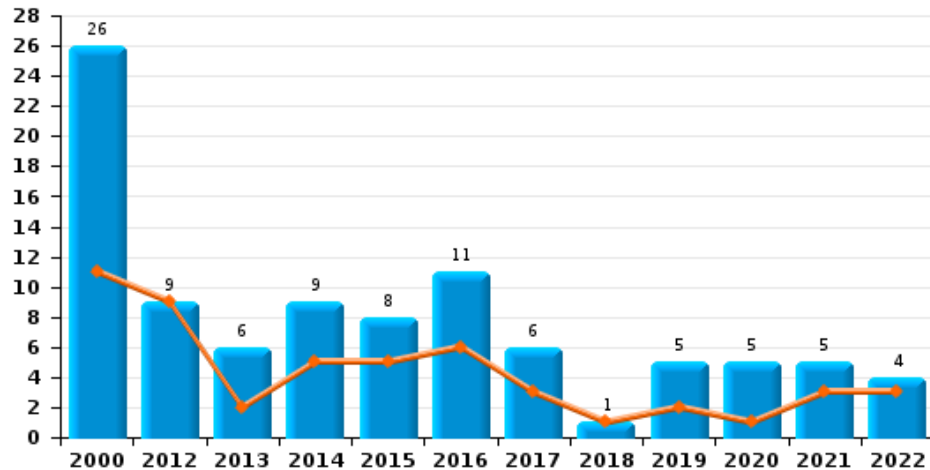




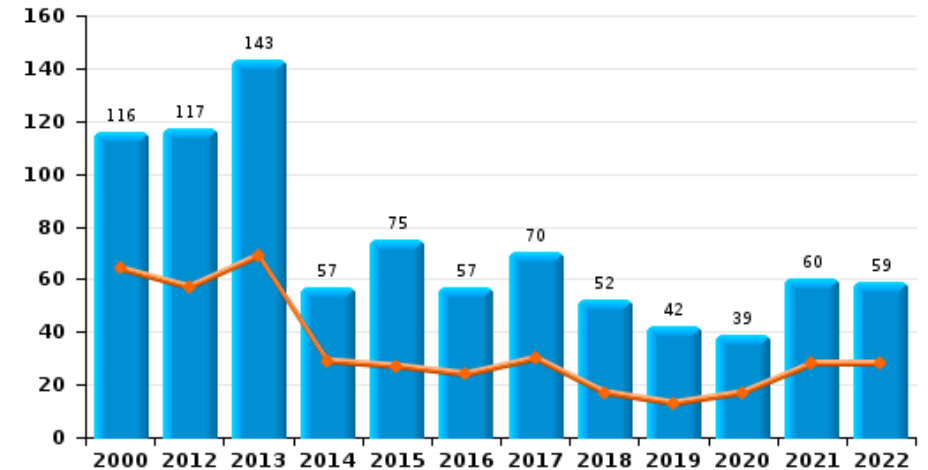
PZ ERPE-MERE/LEDE

Jaar ■
Semester 1 ■

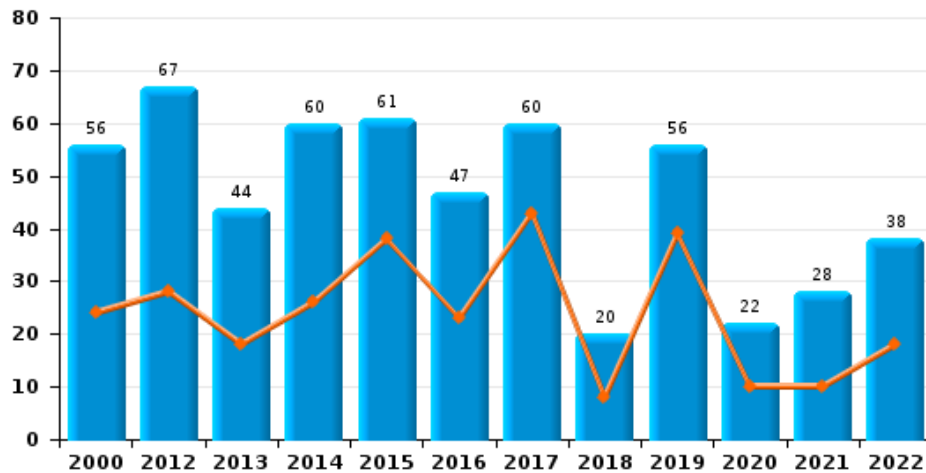
Bromfietsdiefstal



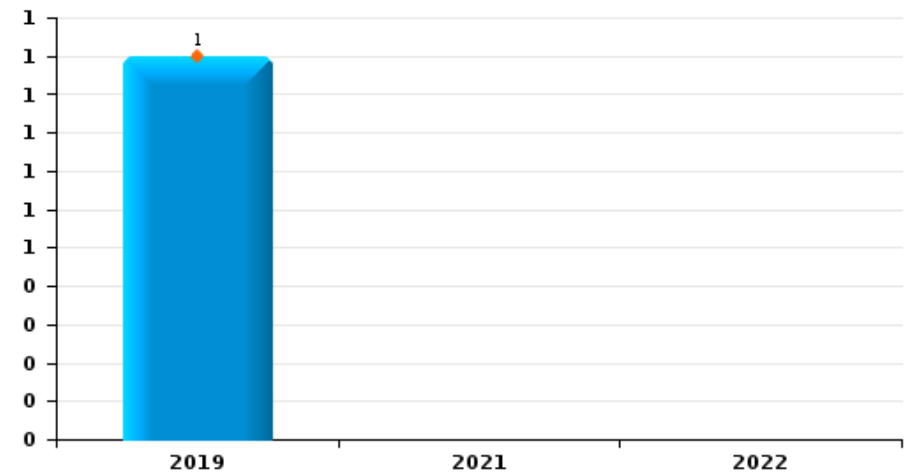
Fietsdiefstal



Diefstal uit of aan voertuig



Sacjacking uit auto

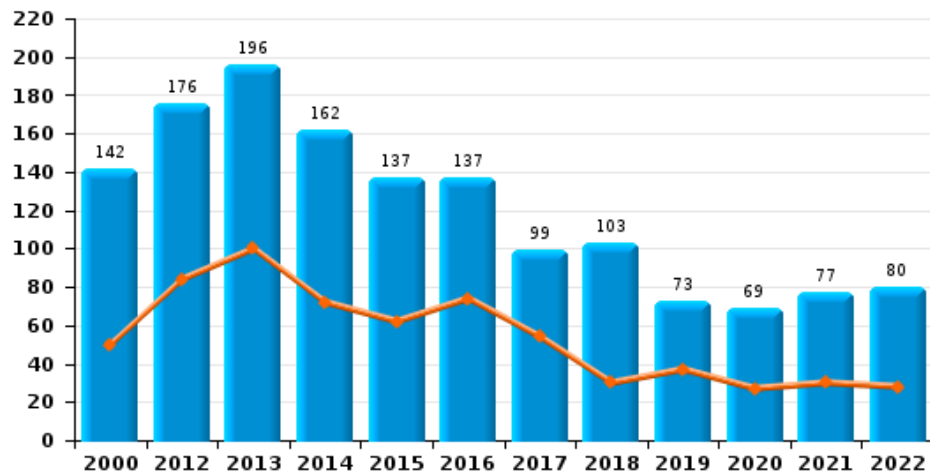




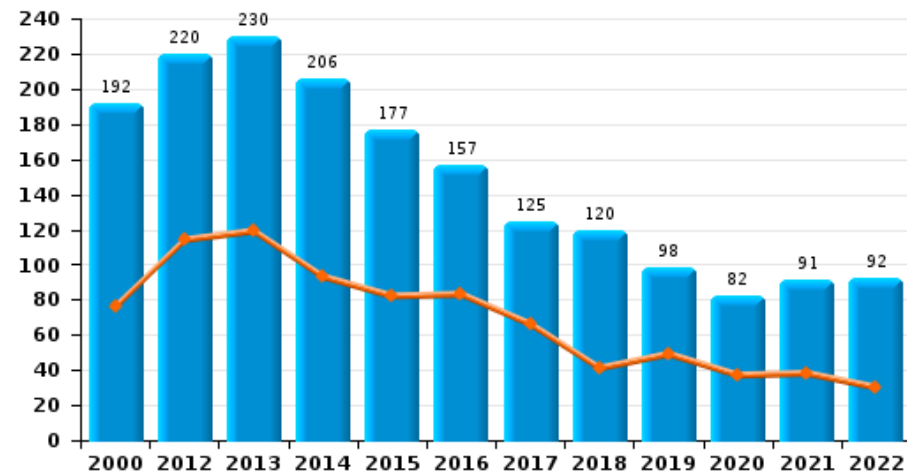
PZ ERPE-MERE/LEDE



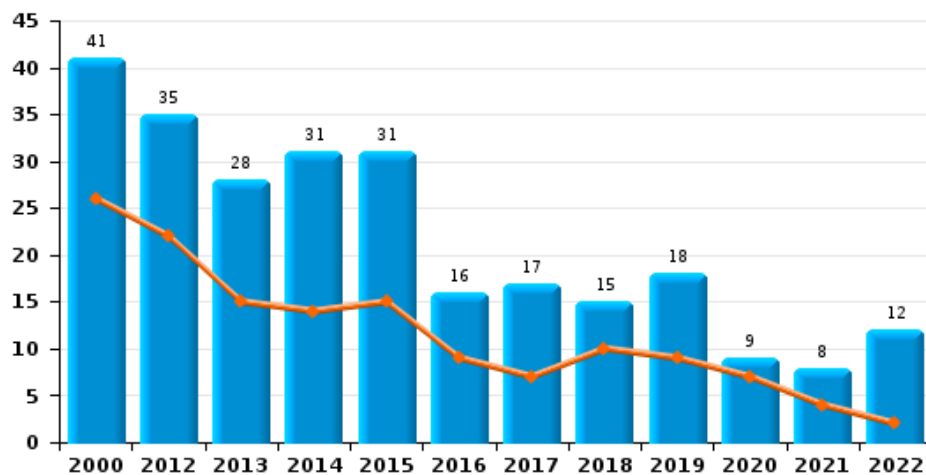
Woninginbraak



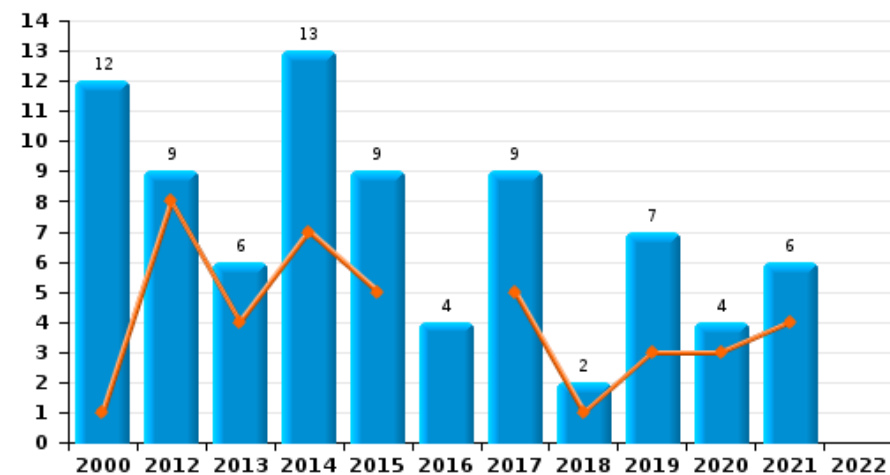
Inbraak in gebouw (totaal)



Inbraak in bedrijf of handelszaak



Inbraak in openbare of overheidsinstelling

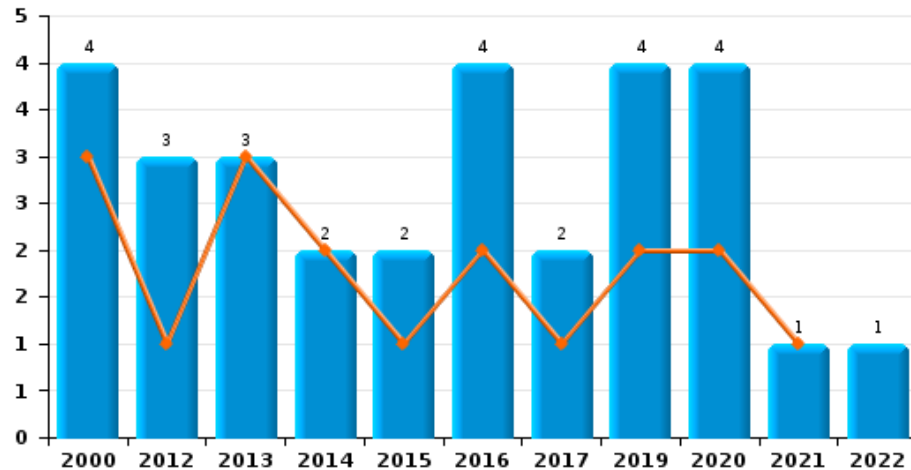




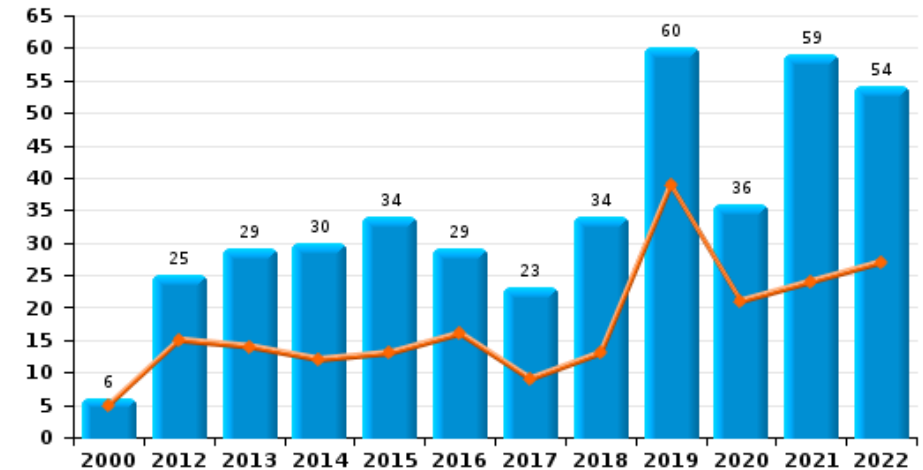
PZ ERPE-MERE/LEDE

Jaar ■
Semester 1 ■

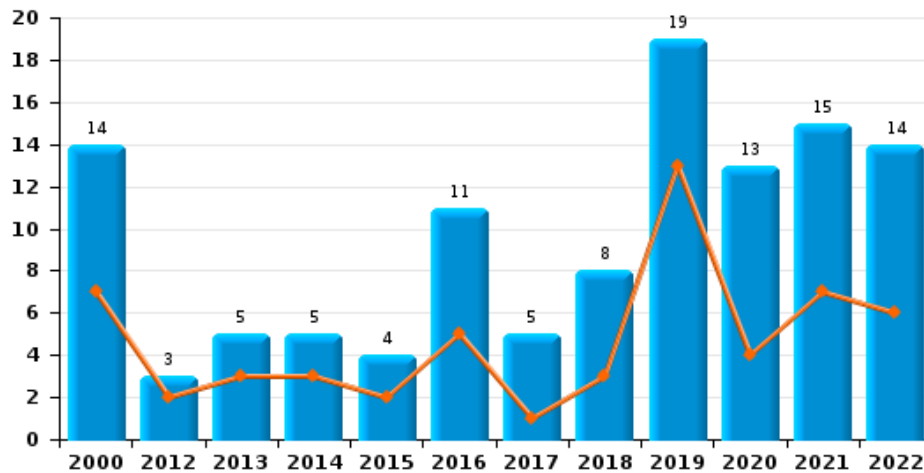
Diefstal gewapenderhand



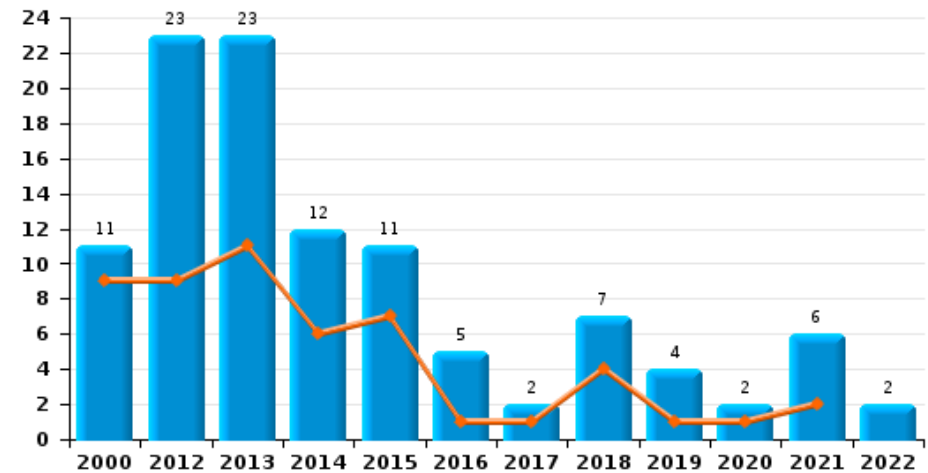
Winkeldiefstal



Diefstal met geweld zonder wapen



Zakkenrollerij

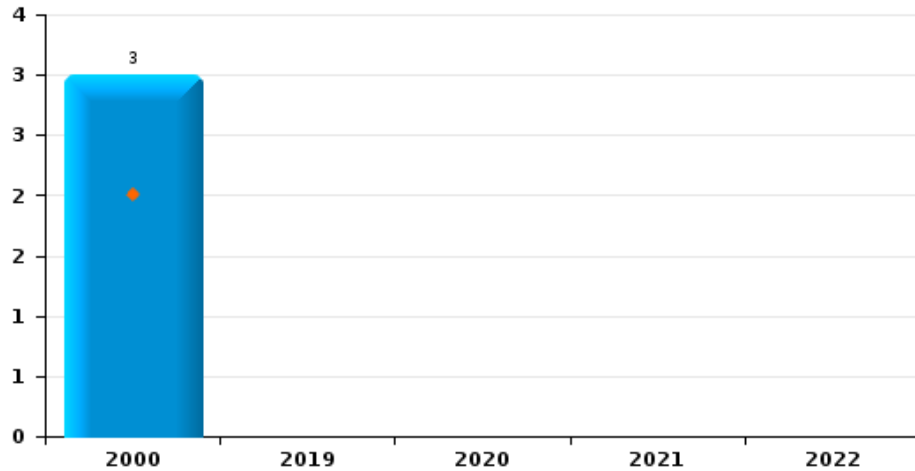




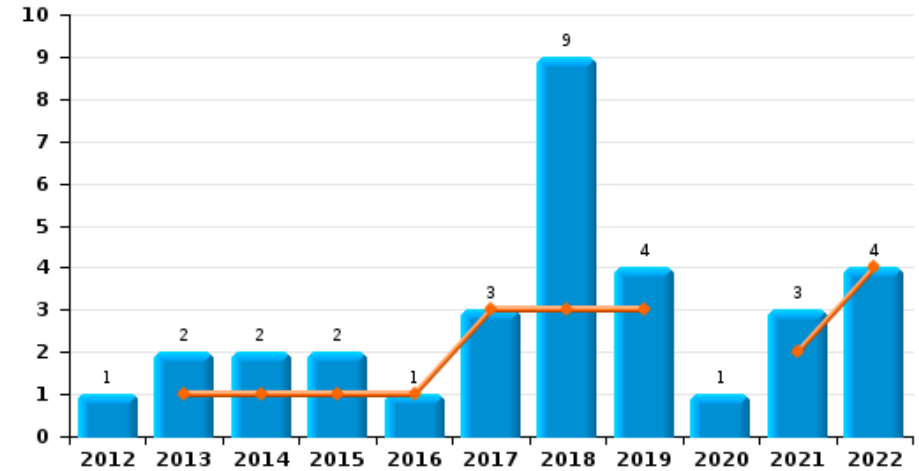
PZ ERPE-MERE/LEDE

Jaar ■
Semester 1 ■

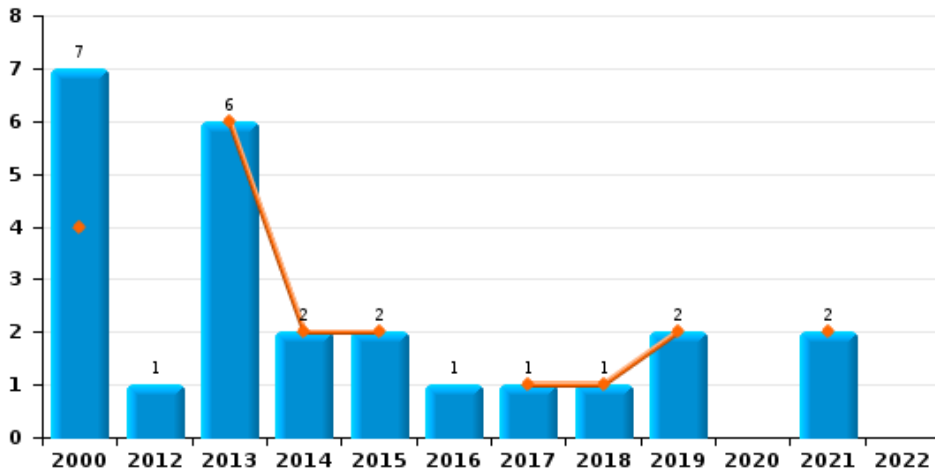
Handtasroof



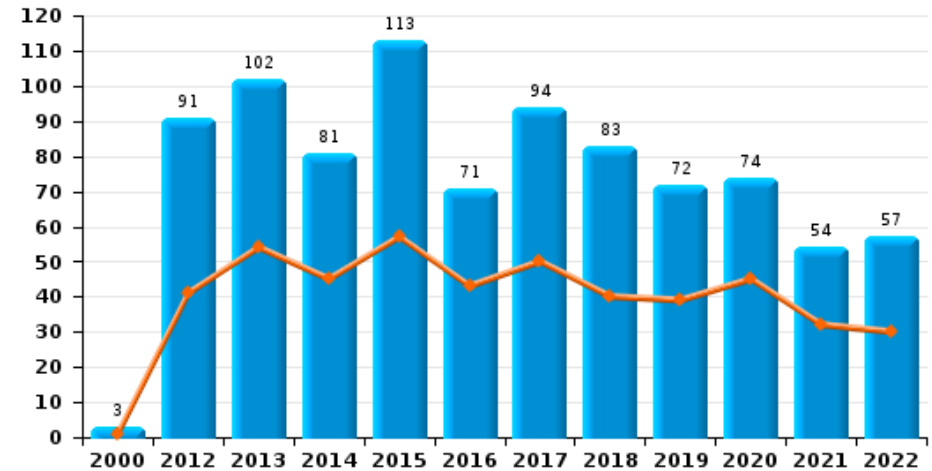
Graffiti



Grijpdiefstal



Beschadiging van auto





PZ ERPE-MERE/LEDE

CF Diefstal vervoermiddel

		2000	2012	2013	2014	2015	2016	2017	2018	2019	2020	2021	2022
Autodiefstal	Sem 1	10	5	9	6	5	4	4	1	4		5	1
	Sem 2	13	2	14	9	6	1	2	2	4	3	3	4
	Totaal	23	7	23	15	11	5	6	3	8	3	8	5
Motodiefstal	Sem 1		2	1	1								
	Sem 2			1	1		1	2		1			
	Totaal		2	2	2		1	2		1			
Carjacking	Sem 1	1											
	Sem 2	1											
	Totaal	2											
Homejacking	Sem 1									1			
	Sem 2												
	Totaal									1			
Garagediefstal	Sem 1	1	2	1		1		2				1	
	Sem 2			4	1								
	Totaal	1	2	5	1	1		2				1	
Bromfietsdiefstal	Sem 1	11	9	2	5	5	6	3	1	2	1	3	3
	Sem 2	15		4	4	3	5	3		3	4	2	1
	Totaal	26	9	6	9	8	11	6	1	5	5	5	4
Fietsdiefstal	Sem 1	64	57	69	29	27	24	30	17	13	17	28	28
	Sem 2	52	60	74	28	48	33	40	35	29	22	32	31
	Totaal	116	117	143	57	75	57	70	52	42	39	60	59



CF Inbraak

		2000	2012	2013	2014	2015	2016	2017	2018	2019	2020	2021	2022
Woninginbraak	Sem 1	50	84	100	72	62	74	54	30	37	27	30	28
	Sem 2	92	92	96	90	75	63	45	73	36	42	47	52
Totaal		142	176	196	162	137	137	99	103	73	69	77	80
Inbraak in bedrijf of handelszaak	Sem 1	26	22	15	14	15	9	7	10	9	7	4	2
	Sem 2	15	13	13	17	16	7	10	5	9	2	4	10
Totaal		41	35	28	31	31	16	17	15	18	9	8	12
Inbraak in openbare of overheidsinstelling	Sem 1	1	8	4	7	5		5	1	3	3	4	
	Sem 2	11	1	2	6	4	4	4	1	4	1	2	
Totaal		12	9	6	13	9	4	9	2	7	4	6	
Ramkraak	Sem 1	1		1									
	Totaal	1		1									
Inbraak in gebouw (totaal)	Sem 1	76	114	119	93	82	83	66	41	49	37	38	30
	Sem 2	116	106	111	113	95	74	59	79	49	45	53	62
Totaal		192	220	230	206	177	157	125	120	98	82	91	92



CF Diefstal andere

		2000	2012	2013	2014	2015	2016	2017	2018	2019	2020	2021	2022
Diefstal gewapenderhand	Sem 1	3	1	3	2	1	2	1		2	2	1	
	Sem 2	1	2			1	2	1		2	2		1
	Totaal	4	3	3	2	2	4	2		4	4	1	1
Diefstal met geweld zonder wapen	Sem 1	7	2	3	3	2	5	1	3	13	4	7	6
	Sem 2	7	1	2	2	2	6	4	5	6	9	8	8
	Totaal	14	3	5	5	4	11	5	8	19	13	15	14
Diefstal uit of aan voertuig	Sem 1	24	28	18	26	38	23	43	8	39	10	10	18
	Sem 2	32	39	26	34	23	24	17	12	17	12	18	20
	Totaal	56	67	44	60	61	47	60	20	56	22	28	38
Sacjacking uit auto	Sem 1									1			
	Totaal									1			
Diefstal van wapens en explosieven	Sem 1		2	2	2	2	1	3			2	2	1
	Sem 2	1		3	2	1	1			1	1	3	2
	Totaal	1	2	5	4	3	2	3		1	3	5	3
Steaming	Sem 1										1		
	Totaal										1		
Handtasroof	Sem 1	2											
	Sem 2	1											
	Totaal	3											
Grijpdiefstal	Sem 1	4		6	2	2		1	1	2		2	
	Sem 2	3	1				1						
	Totaal	7	1	6	2	2	1	1	1	2		2	
Zakkenrollerij	Sem 1	9	9	11	6	7	1	1	4	1	1	2	
	Sem 2	2	14	12	6	4	4	1	3	3	1	4	2
	Totaal	11	23	23	12	11	5	2	7	4	2	6	2



Winkeldiefstal	Sem 1	5	15	14	12	13	16	9	13	39	21	24	27
	Sem 2	1	10	15	18	21	13	14	21	21	15	35	27
	Totaal	6	25	29	30	34	29	23	34	60	36	59	54
Diefstal met list	Sem 1	8	6	6	6	25	26	28	5	7	1	1	4
	Sem 2	5	3	4	4	32	42	35	5	5	3	4	7
	Totaal	13	9	10	10	57	68	63	10	12	4	5	11
Metaaldiefstal	Sem 1	1	3	4	5	7	1	1	2	2			3
	Sem 2		9	5	2	1	3	4	1	1		1	1
	Totaal	1	12	9	7	8	4	5	3	3		1	4
Werfdiefstal	Sem 1	5	2	5	10	5	2		3		1	1	7
	Sem 2	3	5	7	5	4		2	2	2	2	2	4
	Totaal	8	7	12	15	9	2	2	5	2	3	3	11
Home-invasie	Sem 1			1									
	Sem 2		1							1			
	Totaal		1	1						1			
Dierendiefstal	Sem 1	1	6	4	4		2	4	1	2	2	1	2
	Sem 2	1	8	8	5	2		2		3	1		2
	Totaal	2	14	12	9	2	2	6	1	5	3	1	4
Ladingdiefstal	Sem 1			1			1	1		1			
	Sem 2			3	1	1	1			1			1
	Totaal		4	1	1	1	2	1		2			1



ICT-criminaliteit

		2000	2012	2013	2014	2015	2016	2017	2018	2019	2020	2021	2022
Betaalkaartfraude	Sem 1		5	1	2	1	4	3	1	6	5	4	2
	Sem 2		4	3	3	1			3	6	6	2	3
	Totaal		9	4	5	2	4	3	4	12	11	6	5
Phishing	Sem 1								3	20	49	54	48
	Sem 2		1					1	6	22	45	75	48
	Totaal		1					1	9	42	94	129	96
Ransomware	Sem 1									1		1	
	Sem 2								2				
	Totaal								2	1		1	
Shouldersurfing	Sem 1		1							1			1
	Sem 2		1	1						1			1
	Totaal		2	1	1					2			2
Skimming	Sem 1			2						4	3		
	Sem 2		1	1					2	4	4		2
	Totaal		1	1	2				2	8	7		2



CF Andere

		2000	2012	2013	2014	2015	2016	2017	2018	2019	2020	2021	2022
Geweld tegen beroepen van algemeen belang	Sem 1		1	1		3	1	1	4	2	2	1	1
	Sem 2			3	1	1	3	3	2	3	1	1	
Totaal			1	4	1	4	4	4	6	5	3	2	1
Groepsverkrachting	Sem 1							1					
	Sem 2									1		1	
Totaal								1		1		1	
Graffiti	Sem 1			1	1	1	1	3	3	3		2	4
	Sem 2		1	1	1	1			6	1	1	1	
Totaal			1	2	2	2	1	3	9	4	1	3	4
Beschadiging van auto	Sem 1	1	41	54	45	57	43	50	40	39	45	32	30
	Sem 2	2	50	48	36	56	28	44	43	33	29	22	27
Totaal		3	91	102	81	113	71	94	83	72	74	54	57
Steekpartij	Sem 1				1	2		2	1	1			
	Sem 2		1		3								
Totaal			1		4	2		2	1	1			



FE Intrafamiliaal geweld (IFG)

		2000	2012	2013	2014	2015	2016	2017	2018	2019	2020	2021	2022
IFG: fysiek, binnen het koppel	Sem 1	9	27	31	23	31	30	23	28	34	28	59	53
	Sem 2	8	22	24	23	27	18	24	32	39	32	45	47
Totaal		17	49	55	46	58	48	47	60	73	60	104	100
IFG: fysiek, tegen afstammelingen	Sem 1	4	3	6	2	4	4	1	5	2	5	11	11
	Sem 2	2	3	4	2	2	1	3	5	11	1	11	6
Totaal		6	6	10	4	6	5	4	10	13	6	22	17
IFG: fysiek, tegen andere leden	Sem 1	16	5	10	6	8	9	7	6	3	10	16	13
	Sem 2	14	9	10	8	4	7	5	6	14	9	12	10
Totaal		30	14	20	14	12	16	12	12	17	19	28	23
IFG: seksueel, binnen het koppel	Sem 1								1	3	1		
	Sem 2			1	1		1		1				3
Totaal				1	1		1		2	3	1		3
IFG: seksueel, tegen afstammelingen	Sem 1	1	3	2		1	2	1	1	1			
	Sem 2	1				2	1	3		1		1	
Totaal		2	3	2		3	3	4	1	2		1	
IFG: seksueel, tegen andere leden	Sem 1			1				2					
	Sem 2	1	1			3		1				1	
Totaal		1	1	1		3		3				1	
IFG: psychisch, binnen het koppel	Sem 1	43	20	28	35	38	20	28	26	47	56	68	53
	Sem 2	16	20	26	31	37	22	51	47	55	41	73	44
Totaal		59	40	54	66	75	42	79	73	102	97	141	97
IFG: psychisch, tegen afstammelingen	Sem 1		1	1		2		2	4	1	7	18	18
	Sem 2				1	2		1	2	1	15	29	18
Totaal			1	1	1	4		3	6	2	22	47	36



IFG: psychisch, tegen andere leden	Sem 1	
	Sem 2	
Totaal		

2	2	1	5	4	3	3	7	8	5	12
5	3	3	1	5	4	8	11	13	7	5
7	5	4	6	9	7	11	18	21	12	17

IFG: economisch, binnen het koppel	Sem 1	
	Sem 2	
Totaal		

10	4	9	11	8	6	4	8	8	7	9
5	1	14	7	5	6	10	13	12	11	9
15	5	23	18	13	12	14	21	20	18	18

IFG: economisch, tegen afstammelingen	Sem 1	
	Sem 2	1
Totaal		1

1	1		1	1	1	1	3		1	
	1		1					3	4	1
1	2		2	1	1	1	3	3	5	1

IFG: economisch, tegen andere leden	Sem 1	13
	Sem 2	12
Totaal		25

9	7	5	6	5	6	4	5	2	8	4
3	3	9	10	1	2	3	4	8	6	7
12	10	14	16	6	8	7	9	10	14	11



FE Hormonen en doping

		2000	2012	2013	2014	2015	2016	2017	2018	2019	2020	2021	2022
Humane doping	Sem 1			1		2	1	2					
	Sem 2		1			1			2		1	1	
	Totaal		1	1		3	1	2	2		1	1	
Illegale vetmesting	Sem 2							1					
	Totaal							1					



FE Drugs

		2000	2012	2013	2014	2015	2016	2017	2018	2019	2020	2021	2022
Import/export van cocaïne	Sem 1										2		
	Sem 2									1			
Totaal										1	2		
Productie en import/export van synthetische drugs	Sem 1	1											
	Sem 2		1				2						
Totaal		1	1			2							
Productie van cannabis in grote hoeveelheid	Sem 2			2	2								
	Totaal			2	2								



FE Wapenzwendel

		2000	2012	2013	2014	2015	2016	2017	2018	2019	2020	2021	2022
Handel en productie van vuurwapen	Sem 1			1	1	1					2		
	Totaal			1	1	1					2		
Handel en productie van niet-vuurwapen	Sem 1							1					
	Totaal							1					



FE Mensenhandel

		2000	2012	2013	2014	2015	2016	2017	2018	2019	2020	2021	2022
Mensenhandel - economische uitbuiting	Sem 1										1		
	Totaal										1		
Mensenhandel - seksuele uitbuiting	Sem 1	1						1		1			
	Sem 2	1		1									
	Totaal	2		1				1		1			



FE Geweld in de publieke ruimte

		2000	2012	2013	2014	2015	2016	2017	2018	2019	2020	2021	2022
Fysiek geweld (openbaar vervoer)	Sem 1			1		1			2		2	2	5
	Sem 2	2	1	1			1		1				1
Totaal		2	1	2		1	1		3		2	2	6
Fysiek geweld (openbare weg)	Sem 1	8	24	10	21	21	16	24	16	16	16	19	15
	Sem 2	16	24	13	19	16	18	23	12	15	11	15	15
Totaal		24	48	23	40	37	34	47	28	31	27	34	30
Fysiek geweld (andere openbare plaats)	Sem 1		1		1	2	2	1			1		
	Sem 2					1	2	1	1	1	1		1
Totaal			1		1	3	4	2	1	1	2		1
Fysiek geweld (publiek toegankelijke plaats)	Sem 1	9	22	13	12	13	16	11	16	8	10	2	9
	Sem 2	10	9	9	19	14	13	7	7	15	5	6	16
Totaal		19	31	22	31	27	29	18	23	23	15	8	25
Seksueel geweld (openbaar vervoer)	Sem 2							1			1		
Totaal								1			1		
Seksueel geweld (openbare weg)	Sem 1		1			1	2			2	1	1	3
	Sem 2	7	1	1		2			1		1	2	3
Totaal		7	2	1		3	2		1	2	2	3	6
Seksueel geweld (andere openbare plaats)	Sem 1						1			1			
	Sem 2											1	1
Totaal							1			1		1	1
Seksueel geweld (publiek toegankelijke plaats)	Sem 1	1	2				1	2	3	3	1	2	2
	Sem 2	1			3	1				1	1		1
Totaal		2	2		3	1	1	2	3	4	2	2	3
Psychisch geweld (openbaar vervoer)	Sem 1		2		1								1
	Sem 2	1		1				2	1	1			
Totaal		1	2	1	1			2	1	1			1



Psychisch geweld (openbare weg)	Sem 1	6	21	19	21	16	13	20	17	17	17	13	7
	Sem 2	13	13	28	24	16	17	18	22	12	10	14	11
	Totaal	19	34	47	45	32	30	38	39	29	27	27	18
Psychisch geweld (andere openbare plaats)	Sem 1	4	2	3	1	1	2	1	3	1	1	3	2
	Sem 2	6	1	1	1	1	1		1	1	1	1	1
	Totaal	10	3	4	2	2	3	1	4	2	2	4	3
Psychisch geweld (publiek toegankelijke plaats)	Sem 1	7	9	10	6	10	5	4	13	12	2	4	8
	Sem 2	7	3	7	9	6	4	13	4	4	4	2	12
	Totaal	14	12	17	15	16	9	17	17	16	6	6	20
Diefstal gewapenderhand (openbare weg)	Sem 1							1					
	Sem 2	1						1			1		1
	Totaal	1						2			1		1
Diefstal gewapenderhand (publiek toegank. plaats)	Sem 1	3	1	1		1	2				1		
	Sem 2					1				1			
	Totaal	3	1	1		2	2			1	1		
Diefstal geweld zonder wapen (openbaar vervoer)	Sem 2	2									1		
	Totaal	2									1		
Diefstal geweld zonder wapen (openbare weg)	Sem 1	4	1	2			1			1	1	1	2
	Sem 2	1	1				1			2			
	Totaal	5	2	2			2			3	1	1	2
Diefstal geweld zonder wapen (and. openb. plaats)	Sem 1	1											
	Sem 2			1						1			
	Totaal	1		1						1			
Diefstal geweld zonder wapen (pub. toegank. pl.)	Sem 1	2	1		2		2		1		1		
	Sem 2	1		1				1	1	1	1	2	
	Totaal	3	1	1	2		2	1	2	1	2	2	



FE Andere

		2000	2012	2013	2014	2015	2016	2017	2018	2019	2020	2021	2022
Nepagenten	Sem 1										1		1
	Sem 2			1				1					
Totaal				1				1			1		1
Terrorisme, extremisme en radicalisme	Sem 1								1				
	Sem 2										1		
Totaal									1		1		
Cyberbelaging	Sem 1	5	4	3	24	18	27	13	25	26	12	19	17
	Sem 2	12	2	27	34	18	32	27	35	12	18	17	21
Totaal		17	6	30	58	36	59	40	60	38	30	36	38
Identiteitsfraude	Sem 1		2	5	8	15	12	8	7	10	10	5	13
	Sem 2	1	4	4	10	7	7	9	6	8	11	12	10
Totaal		1	6	9	18	22	19	17	13	18	21	17	23



PZ ERPE-MERE/LEDE

2021

CF Diefstal vervoermiddel

	Jan	Feb	Maa	Apr	Mei	Jun	Jul	Aug	Sep	Okt	Nov	Dec	Totaal
Autodiefstal		1	1		1	2		1		1	1		8
Garagediefstal						1							1
Bromfietsdiefstal					1	2		1		1			5
Fietsdiefstal	5	4	5	1	2	11	6	6	6	7	3	4	60

CF Inbraak

	Jan	Feb	Maa	Apr	Mei	Jun	Jul	Aug	Sep	Okt	Nov	Dec	Totaal
Woninginbraak	4	8	2	3	6	7	7	15	4	1	8	12	77
Inbraak in bedrijf of handelszaak			1		1	2			1	2	1		8
Inbraak in openbare of overheidsinstelling	1	1	1	1			1			1			6
Inbraak in gebouw (totaal)	5	9	4	4	7	9	8	15	5	4	9	12	91

CF Diefstal andere

	Jan	Feb	Maa	Apr	Mei	Jun	Jul	Aug	Sep	Okt	Nov	Dec	Totaal
Diefstal gewapenderhand						1							1
Diefstal met geweld zonder wapen	2	2	1	1	1		3		2	2		1	15
Diefstal uit of aan voertuig	1	1		1	5	2	1	4		3	6	4	28
Diefstal van wapens en explosieven		1			1				1	1	1		5
Grijpdiefstal			1			1							2
Zakkenrollerij			1			1		1	2	1			6
Winkeldiefstal	5	1	7	3	5	3	3	5	10	2	8	7	59
Diefstal met list						1			3	1			5
Metaaldiefstal								1					1
Werfdiefstal	1								1		1		3
Dierendiefstal		1											1



ICT-criminaliteit

	Jan	Feb	Maa	Apr	Mei	Jun	Jul	Aug	Sep	Okt	Nov	Dec	Totaal
Betaalkaartfraude		1			2	1		1				1	6
Phishing	16	7	12	9	9	1	6	11	13	13	17	15	129
Ransomware	1												1

CF Andere

	Jan	Feb	Maa	Apr	Mei	Jun	Aug	Sep	Okt	Nov	Dec	Totaal
Geweld tegen beroepen van algemeen belang			1					1				2
Groepsverkrachting								1				1
Graffiti					2			1				3
Beschadiging van auto	2	7	6	2	7	8	6	5	7	2	2	54

FE Intrafamiliaal geweld (IFG)

	Jan	Feb	Maa	Apr	Mei	Jun	Jul	Aug	Sep	Okt	Nov	Dec	Totaal
IFG: fysiek, binnen het koppel	8	6	9	12	11	13	4	11	14	8	4	4	104
IFG: fysiek, tegen afstammelingen	2	1	2	3	1	2	2	1	2	4	2		22
IFG: fysiek, tegen andere leden	3	1	4	2	1	5	2	2	2	2	2	2	28
IFG: seksueel, tegen afstammelingen								1					1
IFG: seksueel, tegen andere leden							1						1
IFG: psychisch, binnen het koppel	6	6	13	12	20	11	11	15	16	12	8	11	141
IFG: psychisch, tegen afstammelingen	3	3	1	4	4	3	7	7	4	8	2	1	47
IFG: psychisch, tegen andere leden	1		1	1		2	1	1		1	1	3	12
IFG: economisch, binnen het koppel	1	2			3	1	2	2		1	4	2	18
IFG: economisch, tegen afstammelingen		1						2		1		1	5
IFG: economisch, tegen andere leden	2	3			2	1		1		1	2	2	14

FE Hormonen en doping

	Aug	Totaal
Humane doping	1	1



FE Geweld in de publieke ruimte

	Jan	Feb	Maa	Apr	Mei	Jun	Jul	Aug	Sep	Okt	Nov	Dec	Totaal
Fysiek geweld (openbaar vervoer)			1	1									2
Fysiek geweld (openbare weg)	4	3	3	3	2	4	3	2	4	1	4	1	34
Fysiek geweld (publiek toegankelijke plaats)				1		1	1	2	1		1	1	8
Seksueel geweld (openbare weg)				1			1		1				3
Seksueel geweld (andere openbare plaats)									1				1
Seksueel geweld (publiek toegankelijke plaats)	1		1										2
Psychisch geweld (openbare weg)	1	1	2	4	2	3	7	3	1		2	1	27
Psychisch geweld (andere openbare plaats)	1		1			1	1						4
Psychisch geweld (publiek toegankelijke plaats)		2	1		1		1	1					6
Diefstal geweld zonder wapen (openbare weg)			1										1
Diefstal geweld zonder wapen (pub. toegank. pl.)							2						2

FE Andere

	Jan	Feb	Maa	Jun	Jul	Aug	Sep	Okt	Nov	Dec	Totaal
Cyberbelaging	5	5	2	7	6	2	2	2	3	2	36
Identiteitsfraude	3		1	1	2	4	1	2	2	1	17



2022

CF Diefstal vervoermiddel

	Jan	Feb	Maa	Apr	Mei	Jun	Jul	Aug	Sep	Okt	Nov	Dec	Totaal
Autodiefstal		1					1			1	2		5
Bromfietsdiefstal						3			1				4
Fietsdiefstal	5		5	3	7	8	3	3	10	6	6	3	59

CF Inbraak

	Jan	Maa	Apr	Mei	Jun	Jul	Aug	Sep	Okt	Nov	Dec	Totaal
Woninginbraak	5	6	6	4	7	6	3	22	2	13	6	80
Inbraak in bedrijf of handelszaak				2		1		4	1	2	2	12
Inbraak in gebouw (totaal)	5	6	6	6	7	7	3	26	3	15	8	92

CF Diefstal andere

	Jan	Feb	Maa	Apr	Mei	Jun	Jul	Aug	Sep	Okt	Nov	Dec	Totaal
Diefstal gewapenderhand										1			1
Diefstal met geweld zonder wapen		1	2		2	1	1	1	4	1		1	14
Diefstal uit of aan voertuig	5	2	4	3	2	2	3	3	1	7	5	1	38
Diefstal van wapens en explosieven	1						1				1		3
Zakkenrollerij							1			1			2
Winkeldiefstal	5	7	6	3	5	1		3	7	5	7	5	54
Diefstal met list	2		1	1			2	2	2	1			11
Metaaldiefstal		1	1			1	1						4
Werfdiefstal		1	3		1	2	1			2	1		11
Dierendiefstal			1	1						1	1		4
Ladingdiefstal										1			1

ICT-criminaliteit

	Jan	Feb	Maa	Apr	Mei	Jun	Jul	Aug	Sep	Okt	Nov	Dec	Totaal
Betaalkaartfraude	1		1				2		1				5
Phishing	8	8	8	7	5	12	9	9	6	8	5	11	96
Shouldersurfing			1						1				2
Skimming							2						2



CF Andere

	Jan	Feb	Maa	Apr	Mei	Jun	Jul	Aug	Sep	Okt	Nov	Dec	Totaal
Geweld tegen beroepen van algemeen belang			1										1
Graffiti	1			1		2							4
Beschadiging van auto	2	5	6	5	5	7	5	6	5	4	3	4	57

FE Intrafamiliaal geweld (IFG)

	Jan	Feb	Maa	Apr	Mei	Jun	Jul	Aug	Sep	Okt	Nov	Dec	Totaal
IFG: fysiek, binnen het koppel	4	11	11	12	8	7	11	8	12	3	3	10	100
IFG: fysiek, tegen afstammelingen	2	2		1	2	4	2	1	3				17
IFG: fysiek, tegen andere leden	1	1	1	1	4	5	1	4	3	1		1	23
IFG: seksueel, binnen het koppel							2			1			3
IFG: psychisch, binnen het koppel	7	8	7	12	8	11	10	7	7	10	5	5	97
IFG: psychisch, tegen afstammelingen	2	2	3	4	3	4	3		3	5	4	3	36
IFG: psychisch, tegen andere leden	3	5		3	1			1	2		1	1	17
IFG: economisch, binnen het koppel		2	3	1	1	2	3	2	2	1		1	18
IFG: economisch, tegen afstammelingen										1			1
IFG: economisch, tegen andere leden		1	1			2	1	3	1	1		1	11



FE Geweld in de publieke ruimte

	Jan	Feb	Maa	Apr	Mei	Jun	Jul	Aug	Sep	Okt	Nov	Dec	Totaal
Fysiek geweld (openbaar vervoer)		1	1	2	1					1			6
Fysiek geweld (openbare weg)	3	2	5		4	1	5	6	3		1		30
Fysiek geweld (andere openbare plaats)											1		1
Fysiek geweld (publiek toegankelijke plaats)	3	1	1		3	1	2	2	1	4	2	5	25
Seksueel geweld (openbare weg)		1				2		1		1	1		6
Seksueel geweld (andere openbare plaats)										1			1
Seksueel geweld (publiek toegankelijke plaats)				2			1						3
Psychisch geweld (openbaar vervoer)				1									1
Psychisch geweld (openbare weg)	1	3	2			1		4	2	3	1	1	18
Psychisch geweld (andere openbare plaats)	2						1						3
Psychisch geweld (publiek toegankelijke plaats)		3	1	1	1	2	4	3	1	1	1	2	20
Diefstal gewapenderhand (openbare weg)										1			1
Diefstal geweld zonder wapen (openbare weg)		1	1										2

FE Andere

	Jan	Feb	Maa	Apr	Mei	Jun	Jul	Aug	Sep	Okt	Nov	Dec	Totaal
Nepagenten		1											1
Cyberbelaging	5	4	3	3		2	2	3	8	5	2	1	38
Identiteitsfraude	3	1	3	2	1	3	2	2		2	4		23

POLITIËLE CRIMINALITEITSSTATISTIEKEN

PLEEGPLAATS: POLITIEZONE

PZ ERPE-MERE/LEDE

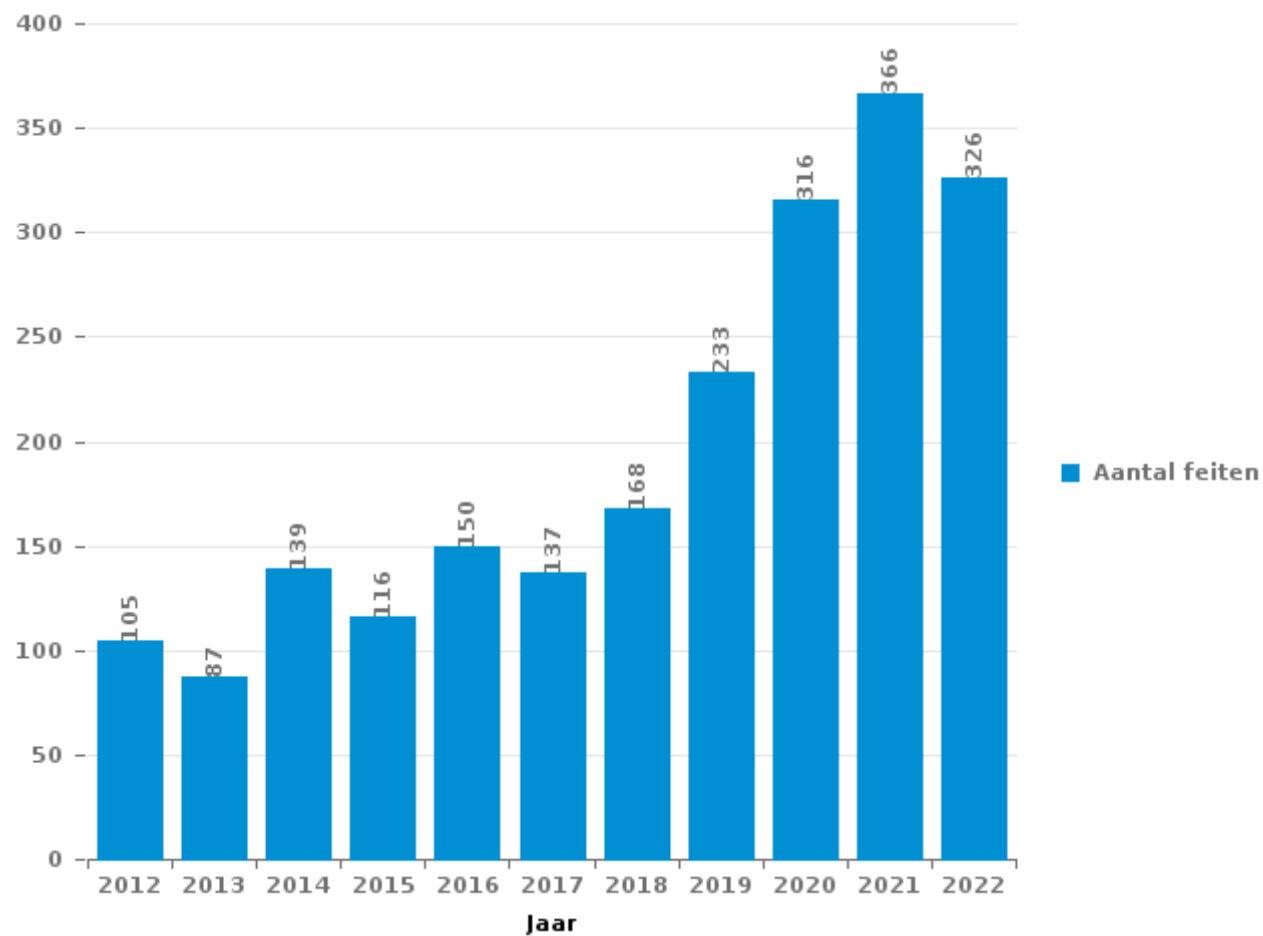
DEEL III : ICT



PZ ERPE-MERE/LEDE

Totaal aantal misdrijven met een ICT/online element sinds 2012

(deze cijfers kunnen een onderschatting zijn, dit afhankelijk van vattingspraktijken en technische beperkingen)





ICT/online-crime in strikte zin

Inbreuken (exhaustief)

	2012	2013	2014	2015	2016	2017	2018	2019	2020	2021	2022
Informaticacriminaliteit: Hacking:		2	7	3	9	10	8	24	13	15	11
Informaticacriminaliteit: Informaticabedrog:	17	10	16	13	31	30	31	78	152	177	133
Informaticacriminaliteit: Sabotage:	50	7		1						1	2
Informaticacriminaliteit: Valsheid in informatica:		1	4	1		3	4	4	14	12	17
Misdr. tegen andere morele waarden en gevoelens: Schenden van communicatie door particulier:											1
Sociaal strafwetboek: Misdr. tegen openbare trouw in sociaal strafrecht: Valsheid in informatica								1			
Totaal:	67	20	27	18	40	43	43	107	179	205	164

Criminele figuren (apart bekijken - niet optellen met iets anders - risico op dubbeltelling!)

	2012	2013	2014	2015	2016	2017	2018	2019	2020	2021	2022
Betaalkaartfraude	9	4	5	2	4	3	4	12	11	6	5
Phishing	1					1	9	42	94	129	96
Ransomware							2	1		1	
Shouldersurfing	2		1					2			2
Skimming	1	1	2				2	8	7		2



ICT/online-crime in ruime zin

Inbreuken (enkel als feitcode bestaat)

	2012	2013	2014	2015	2016	2017	2018	2019	2020	2021	2022
Bedrog: Oplichting: Internetfraude	70	41	53	57	45	48	56	88	205	138	109
Misd. tegen andere morele waarden en gevoelens: Cyberlokking (lokken van minderjarige via ICT):									2	2	1
Zedenmisdrijven: Aanzetting tot ontucht: Reclame via ICT voor ontucht						1					
Zedenmisdrijven: Grooming (contact via ICT met minderjarige < 16 j):					1	2	2	1	1		1
Zedenmisdrijven: Voyeurisme: Verspreiding opname naaktheid of intimiteit							4	11	2	1	2
Totaal:	70	41	53	57	46	51	62	100	210	141	113

Criminele figuren (apart bekijken - niet optellen met iets anders - risico op dubbeltelling!)

	2012	2013	2014	2015	2016	2017	2018	2019	2020	2021	2022
Cyberbelaging	6	30	58	36	59	40	60	38	30	36	38

POLITIËLE CRIMINALITEITSSTATISTIEKEN

PLEEGPLAATS: POLITIEZONE

PZ ERPE-MERE/LEDE

DEEL IV : BESTEMMING PLAATS



PZ ERPE-MERE/LEDE

Diefstal en afpersing

	2000	2012	2013	2014	2015	2016	2017	2018	2019	2020	2021	2022
Woning: huis	151	188	207	176	143	136	112	118	111	81	90	104
Openbare weg	122	109	123	84	82	72	71	36	60	42	51	57
Winkel	42	68	62	56	57	43	35	47	68	46	63	65
Woning: oprit	26	37	26	29	32	24	27	16	28	5	17	9
Parking	14	22	19	22	37	45	22	17	16	7	7	13
Woning: aanhorigheid	12	36	26	34	16	27	15	7	12	11	15	12
Spoorwegstation / busstation / metrostation	61	28	13	7	12	4	14	6	9	8	12	19
Bedrijf	19	32	23	26	18	7	11	12	19	12	2	10
Fietsenstandplaats	3	21	34	19	10	11	18	20	12	6	22	12
Woning: onbepaald	44	12	9	17	15	8	12	11	12	15	13	18
Onbekend	14	9	8	10	14	19	16	10	18	13	29	7
Woning: appartement	4	12	15	12	16	13	12	11	9	17	10	9
Horeca	28	12	11	20	16	8	11	6	9	3	5	8
Terrein	7	22	14	17	8	9	10	9	9	11	10	5
Andere		6	5	14	7	8	9	7	7	4	5	9
Werf	8	7	12	15	9	2	2	5	2	3	3	11
Rusthuis	8	18	9	8	5	9	4	2	4	1	4	2
Sportinfrastructuur	15	5	7	3	7		4	1	1	1	6	4
Woning: garage	4	1	6	10	5	6	2	1		7	8	1
Recreatie en cultuur	9	7	8	6	2		7	4	1	1	5	
Onderwijsinstelling	11	7	2	4	2	3	4	5	4	1		3
Ziekenhuis	2	3	6	11		10	3	4	4	1	1	1
Woning: andere	9	3	6	2	4	4	4	4	4	3		2
Vervoermiddel: vrachtwagen	2	19	4	6	4		3		1	1	1	2
Benzinestation	3	9	5	3	2	1	2	3		2	2	4
Vervoermiddel: auto	3	9	12	5	1		2		2		2	
Openbare dienst	1	3	2	4	6	5	2	1	4	4	1	
Begraafplaats	2	3	1		8	1	3	1	4	2	2	1
Religieus gebouw	10	1	2		2	3			2	2	1	3
Vervoermiddel: andere		8	4	1	2	1	5	1	1	1		
Bank / financiële instelling	3	6	1	2	1	1	1	2	1	1		
Dienst	1	1	3		2		3		4		2	1
Stadion	6	2	2		2	1	2		1			
Vervoermiddel: trein / tram / metrotrein	1	1	3	3	2			2	1	1		1
Dokter / tandarts / apotheker	5	1	1			2				1	2	
Bestuurlijk gebouw	4	1		1	1			1	1			
Luchthaven		1			2	1						
Ontuchthuis	1		1	1			1					
Bankautomaat	1	1										
Bushalte / tramhalte	1				1							
Totaal	657	731	692	628	553	484	449	370	441	314	391	393



PZ ERPE-MERE/LEDE

Beschadigen van eigendom

	2000	2012	2013	2014	2015	2016	2017	2018	2019	2020	2021	2022
Openbare weg	64	100	81	62	86	58	79	61	53	56	34	48
Woning: hoofdverblijf	56	65	60	66	53	47	38	50	42	50	28	48
Parking	9	12	21	14	35	11	10	15	10	12	12	11
Woning: oprit	15	11	19	7	9	14	8	8	14	8	10	6
Terrein	9	7	14	10	19	8	13	18	10	6	8	4
Woning: tuin	19	8	7	11	16	12	15	6	6	3	6	8
Woning: onbepaald	14	5	4	5	1	4	8	7	12	7	1	11
Onbekend	9	8	3	3	1	2	9	4	5	6	9	8
Horeca	10	5	4	10	1	2	8	2	2	3	4	4
Woning: aanhorigheid	4	5	7	3	3	3	7	5	1	2	3	4
Andere	2	2	1	5	4			4	3	1	5	4
Bedrijf	4	1	5	2	1	1	2	3	2	2		
Woning: garage	5	1	1		2	1	4		2	1	2	1
Woning: tweede verblijf	1	1	2	2	1	1	4	3	1	1	1	2
Ziekenhuis		2	4	1	1		5	2	2		1	2
Onderwijsinstelling	4	2	1	1		1		1	3		1	4
Spoorwegstation / busstation / metrostation	3	1	4	1						1	2	4
Religieus gebouw	4	3	1				2		2		3	
Bushalte / tramhalte		4	4		1		1			3	1	
Sportinfrastructuur		2	3	1	1	1	1		1		1	2
Winkel	4		1	1		1	2	1	1	1	1	
Recreatie en cultuur		2	2		1		1	2	1		1	1
Werf		2	1	1			2	1	1	1		1
Vervoermiddel: andere		1	2	1	1	1	2				1	
Vervoermiddel: auto	3			2				1	1	1		1
Fietsenstandplaats		2	1	3							2	
Rusthuis					1	2	2	2				
Stadion	1	1		1	3	1						
Bestuurlijk gebouw		1	1	1			1	1				1
Openbare dienst	1		2					2		1		
Benzinestation				2				1				1
Ontuchthuis	2			1					1			
Politiebureau	1		1	1								1
Begraafplaats									2	1		
Dokter / tandarts / apotheker						1	2					
Waterlopen en zeeën	1		1		1							
Bank / financiële instelling							1					1
Dienst												1
Totaal	245	254	258	218	242	172	228	200	178	167	137	179



PZ ERPE-MERE/LEDE

Misdrijven tegen de lichamelijke integriteit

	2000	2012	2013	2014	2015	2016	2017	2018	2019	2020	2021	2022
Woning	66	72	82	61	79	73	70	80	99	86	131	123
Openbare weg	22	44	26	36	37	39	41	33	28	27	29	29
Horeca	16	16	6	16	10	14	10	5	10	8	2	11
Onbekend	6	3	2	1	1	7	2	5	3	4	12	5
Woning: oprit	2	3	5	5	3	4	3	4	1	4	2	2
Ziekenhuis	1	6	5	4	5	4	1	8	2		2	
Parking		2	1	2	2	4	3	3	4	5	2	4
Terrein	1	1	1		2	3	4	2	1	3	1	2
Onderwijsinstelling	1	3		1				5	3		3	3
Recreatie en cultuur		4	3	1	2		2	1	3	1		1
Woning: tuin	2	1	2	2		1	2	3		1	1	3
Sportinfrastructuur		3	1	2	2	3	1	2	1			2
Bedrijf	4	2	2	4	1		1	1	1			
Rusthuis			1	1	1	2	1	3	1	1	1	1
Andere				3			1	1	2			4
Spoorwegstation / busstation / metrostation	2				1			2		1	1	3
Openbare dienst			1		2	1				1	2	2
Winkel			1		1	2			3		1	
Vervoermiddel: andere				2						4		
Luchthaven			2		1	1						
Stadion			2		1	1						
Benzinestation												3
Ontuchthuis	1							1		1		
Vervoermiddel: trein / tram / metrotrein						1						2
Dienst							1					1
Bank / financiële instelling			1									
Bushalte / tramhalte										1		
Religieus gebouw		1										
Vervoermiddel: autobus / autocar			1									
Totaal	124	161	145	141	151	160	143	159	162	148	190	201

POLITIËLE CRIMINALITEITSSTATISTIEKEN

PLEEGPLAATS: POLITIEZONE

PZ ERPE-MERE/LEDE

DEEL V : POLITIEZONE VS TYPOLOGIE



GEREGISTREERDE CRIMINALITEIT: POLITIEZONE vs TYPOLOGIE

Typologie van de zone: Categorie 4

Politiezone
BERLAAR - NIJLEN
BODUKAP
BUGGENHOUT - LEBBEKE
CENTRE ARDENNE
CONDROZ-FAMENNE
FAGNES
GERAARDSBERGEN - LIERDE
GRENSLEIE
HAACHT
HERKO
HERMETON ET HEURE
HESBAYE
HESBAYE OUEST
LA MAZERINE
MIDOW
MIRA
ORNEAU-MEHAIGNE
OTTIGNIES - LOUVAIN-LA-NEUVE
POL AMOW
POLDER
POLICE DES HAUTS-PAYS
POLITIEZONE ARRO IEPER
POLITIEZONE BRT
POLITIEZONE HEIST
POLITIEZONE K-L-M
POLITIEZONE MAASLAND



GEREGISTREERDE CRIMINALITEIT: POLITIEZONE vs TYPOLOGIE

Politiezone
POLITIEZONE NOORDERKEMPEN
POLITIEZONE RUPEL
POLITIEZONE SCHELDE - LEIE
POLITIEZONE SPOORKIN
POLITIEZONE TARL
POLITIEZONE WESER-GÖHL
PZ BERINGEN/HAM/TESSENDERLO
PZ BERLARE/ZELE
PZ BILZEN/HOESLIT/RIEMST
PZ BLANKENBERGE/ZUIENKERKE
PZ DENDERLEEUV/HAALTERT
PZ DRUIVENSTREEK
PZ ERPE-MERE/LEDE
PZ GETEVALLEI
PZ HAMME/WAASMUNSTER
PZ HAMONT-ACHEL/PELT
PZ HEUSDEN-ZOLDER
PZ KRUIBEKE/TEMSE
PZ LANAKEN/MAASMECHELEN
PZ LOMMEL
PZ NINOVE
PZ VOER EN DIJLE
PZ WAASLAND-NOORD
PZ WETTEREN LAARNE WICHELEN
PZ ZWIJNDRECHT
SAMSOM
VOORKEMPEN
ZONE BASSE MEUSE



GEREGISTREERDE CRIMINALITEIT: POLITIEZONE vs TYPOLOGIE

Politiezone
ZONE DE POLICE DES 3 VALLEES
ZONE DES ARCHES
ZONE HAUTE-MEUSE
ZONE OUEST BRABANT WALLON
ZOTTEGEM HERZELE S1LHOUTEM
ZP ANDERLUES/BINCHE
ZP BERNISSART/PERUWELZ
ZP HAUTE SENNE



GEREGISTREERDE CRIMINALITEIT: POLITIEZONE vs TYPOLOGIE

Typologie van de zone: Categorie 4

Criminele figuur / Fenomeen	Niveau	% 2019 - 2020	% 2020 - 2021	% 2021 - 2022
Autodiefstal	POLITIEZONE	-62,5%	166,7%	-37,5%
	TYPOLOGIE	-31,2%	-8,3%	16,0%
Motodiefstal	POLITIEZONE	-100,0%	/	/
	TYPOLOGIE	-37,1%	-9,8%	28,7%
Carjacking	POLITIEZONE	/	/	/
	TYPOLOGIE	-31,8%	3,3%	-41,9%
Homejacking	POLITIEZONE	-100,0%	/	/
	TYPOLOGIE	-40,0%	11,1%	-10,0%
Garagediefstal	POLITIEZONE	/	/	-100,0%
	TYPOLOGIE	-62,5%	5,6%	7,0%
Bromfietsdiefstal	POLITIEZONE	0,0%	0,0%	-20,0%
	TYPOLOGIE	-31,0%	-3,1%	29,6%
Fietsdiefstal	POLITIEZONE	-7,1%	53,8%	-1,7%
	TYPOLOGIE	-27,3%	3,2%	14,7%
Woninginbraak	POLITIEZONE	-5,5%	11,6%	3,9%
	TYPOLOGIE	-30,6%	-9,2%	31,8%
Inbraak in bedrijf of handelszaak	POLITIEZONE	-50,0%	-11,1%	50,0%
	TYPOLOGIE	-34,6%	-11,4%	0,0%
Inbraak in openbare of overheidsinstelling	POLITIEZONE	-42,9%	50,0%	-100,0%
	TYPOLOGIE	-17,5%	-24,9%	-5,0%
Ramkraak	POLITIEZONE	/	/	/
	TYPOLOGIE	-64,0%	-44,4%	0,0%



GEREGISTREERDE CRIMINALITEIT: POLITIEZONE vs TYPOLOGIE

Criminele figuur / Fenomeen	Niveau	% 2019 - 2020	% 2020 - 2021	% 2021 - 2022
Inbraak in gebouw (totaal)	POLITIEZONE	-16,3%	11,0%	1,1%
	TYPOLOGIE	-30,4%	-10,7%	24,9%
Diefstal gewapenderhand	POLITIEZONE	0,0%	-75,0%	0,0%
	TYPOLOGIE	-14,2%	-16,2%	0,4%
Diefstal met geweld zonder wapen	POLITIEZONE	-31,6%	15,4%	-6,7%
	TYPOLOGIE	-21,6%	2,5%	15,6%
Diefstal uit of aan voertuig	POLITIEZONE	-60,7%	27,3%	35,7%
	TYPOLOGIE	-29,7%	-1,9%	3,7%
Sacjacking uit auto	POLITIEZONE	-100,0%	/	/
	TYPOLOGIE	-100,0%	/	0,0%
Diefstal van wapens en explosieven	POLITIEZONE	200,0%	66,7%	-40,0%
	TYPOLOGIE	-31,6%	-2,3%	1,8%
Steaming	POLITIEZONE	/	-100,0%	/
	TYPOLOGIE	30,0%	-46,2%	42,9%
Handtasroof	POLITIEZONE	/	/	/
	TYPOLOGIE	-37,1%	-31,8%	86,7%
Grijpdiefstal	POLITIEZONE	-100,0%	/	-100,0%
	TYPOLOGIE	-38,9%	-22,2%	87,9%
Zakkenrollerij	POLITIEZONE	-50,0%	200,0%	-66,7%
	TYPOLOGIE	-58,9%	-7,0%	62,3%
Winkeldiefstal	POLITIEZONE	-40,0%	63,9%	-8,5%
	TYPOLOGIE	-14,9%	6,7%	18,9%
Diefstal met list	POLITIEZONE	-66,7%	25,0%	120,0%
	TYPOLOGIE	-37,8%	-5,6%	10,6%



GEREGISTREERDE CRIMINALITEIT: POLITIEZONE vs TYPOLOGIE

Criminele figuur / Fenomeen	Niveau	% 2019 - 2020	% 2020 - 2021	% 2021 - 2022
Metaaldiefstal	POLITIEZONE	-100,0%	/	300,0%
	TYOLOGIE	-29,5%	10,8%	56,2%
Werfdiefstal	POLITIEZONE	50,0%	0,0%	266,7%
	TYOLOGIE	-9,2%	-7,6%	26,4%
Home-invasion	POLITIEZONE	-100,0%	/	/
	TYOLOGIE	-40,5%	28,0%	-21,9%
Dierendiefstal	POLITIEZONE	-40,0%	-66,7%	300,0%
	TYOLOGIE	-21,0%	-20,7%	-15,7%
Ladingdiefstal	POLITIEZONE	-100,0%	/	/
	TYOLOGIE	-17,1%	-41,6%	11,9%
Betaalkaartfraude	POLITIEZONE	-8,3%	-45,5%	-16,7%
	TYOLOGIE	-31,1%	-19,6%	39,6%
Phishing	POLITIEZONE	123,8%	37,2%	-25,6%
	TYOLOGIE	172,9%	14,5%	1,1%
Ransomware	POLITIEZONE	-100,0%	/	-100,0%
	TYOLOGIE	-36,0%	87,5%	-16,7%
Shouldersurfing	POLITIEZONE	-100,0%	/	/
	TYOLOGIE	-62,7%	-27,8%	-1,5%
Skimming	POLITIEZONE	-12,5%	-100,0%	/
	TYOLOGIE	-23,0%	-53,7%	138,7%
Geweld tegen beroepen van algemeen belang	POLITIEZONE	-40,0%	-33,3%	-50,0%
	TYOLOGIE	-6,2%	5,4%	16,5%
Groepsverkrachting	POLITIEZONE	-100,0%	/	-100,0%
	TYOLOGIE	17,2%	-29,4%	0,0%



GEREGISTREERDE CRIMINALITEIT: POLITIEZONE vs TYPOLOGIE

Criminele figuur / Fenomeen	Niveau	% 2019 - 2020	% 2020 - 2021	% 2021 - 2022
Graffiti	POLITIEZONE	-75,0%	200,0%	33,3%
	TYPOLGIE	2,8%	-27,0%	39,6%
Beschadiging van auto	POLITIEZONE	2,8%	-27,0%	5,6%
	TYPOLGIE	-20,3%	1,8%	0,0%
Steekpartij	POLITIEZONE	-100,0%	/	/
	TYPOLGIE	5,9%	1,9%	11,0%
IFG: fysiek, binnen het koppel	POLITIEZONE	-17,8%	73,3%	-3,8%
	TYPOLGIE	-9,1%	2,1%	7,0%
IFG: fysiek, tegen afstammelingen	POLITIEZONE	-53,8%	266,7%	-22,7%
	TYPOLGIE	-6,2%	10,7%	1,6%
IFG: fysiek, tegen andere leden	POLITIEZONE	11,8%	47,4%	-17,9%
	TYPOLGIE	-9,4%	7,2%	-0,6%
IFG: seksueel, binnen het koppel	POLITIEZONE	-66,7%	-100,0%	/
	TYPOLGIE	2,4%	9,3%	10,6%
IFG: seksueel, tegen afstammelingen	POLITIEZONE	-100,0%	/	-100,0%
	TYPOLGIE	24,7%	-14,3%	-59,0%
IFG: seksueel, tegen andere leden	POLITIEZONE	/	/	-100,0%
	TYPOLGIE	-6,7%	-7,1%	-38,5%
IFG: psychisch, binnen het koppel	POLITIEZONE	-4,9%	45,4%	-31,2%
	TYPOLGIE	-3,0%	7,4%	-2,1%
IFG: psychisch, tegen afstammelingen	POLITIEZONE	1.000,0%	113,6%	-23,4%
	TYPOLGIE	23,7%	14,0%	7,1%
IFG: psychisch, tegen andere leden	POLITIEZONE	16,7%	-42,9%	41,7%
	TYPOLGIE	3,5%	-7,1%	9,3%



GEREGISTREERDE CRIMINALITEIT: POLITIEZONE vs TYPOLOGIE

Criminele figuur / Fenomeen	Niveau	% 2019 - 2020	% 2020 - 2021	% 2021 - 2022
IFG: economisch, binnen het koppel	POLITIEZONE	-4,8%	-10,0%	0,0%
	TYPOLGIE	-6,2%	-0,3%	0,3%
IFG: economisch, tegen afstammelingen	POLITIEZONE	0,0%	66,7%	-80,0%
	TYPOLGIE	10,8%	19,5%	-32,7%
IFG: economisch, tegen andere leden	POLITIEZONE	11,1%	40,0%	-21,4%
	TYPOLGIE	-34,8%	1,6%	18,8%
Humane doping	POLITIEZONE	/	0,0%	-100,0%
	TYPOLGIE	-19,2%	-13,4%	-21,4%
Illegale vetmesting	POLITIEZONE	/	/	/
	TYPOLGIE	162,5%	-19,0%	-17,6%
Import/export van cocaïne	POLITIEZONE	100,0%	-100,0%	/
	TYPOLGIE	-31,0%	-41,4%	7,8%
Productie en import/export van synthetische drugs	POLITIEZONE	/	/	/
	TYPOLGIE	-15,5%	-8,2%	-8,9%
Productie van cannabis in grote hoeveelheid	POLITIEZONE	/	/	/
	TYPOLGIE	1,9%	-13,2%	-6,5%
Import/export van cannabis in grote hoeveelheid	POLITIEZONE	/	/	/
	TYPOLGIE	18,2%	-61,5%	40,0%
Handel en productie van vuurwapen	POLITIEZONE	/	-100,0%	/
	TYPOLGIE	8,0%	1,9%	-36,4%
Handel en productie van niet-vuurwapen	POLITIEZONE	/	/	/
	TYPOLGIE	-50,0%	40,0%	28,6%
Mensenhandel - economische uitbuiting	POLITIEZONE	/	-100,0%	/
	TYPOLGIE	-23,1%	43,3%	-14,0%



GEREGISTREERDE CRIMINALITEIT: POLITIEZONE vs TYPOLOGIE

Criminele figuur / Fenomeen	Niveau	% 2019 - 2020	% 2020 - 2021	% 2021 - 2022
Mensenhandel - seksuele uitbuiting	POLITIEZONE	-100,0%	/	/
	TYPOLGIE	-11,6%	94,7%	-48,6%
Fysiek geweld (openbaar vervoer)	POLITIEZONE	/	0,0%	200,0%
	TYPOLGIE	-12,1%	12,2%	21,2%
Fysiek geweld (openbare weg)	POLITIEZONE	-12,9%	25,9%	-11,8%
	TYPOLGIE	-13,1%	8,4%	4,9%
Fysiek geweld (andere openbare plaats)	POLITIEZONE	100,0%	-100,0%	/
	TYPOLGIE	-4,6%	5,7%	4,6%
Fysiek geweld (publiek toegankelijke plaats)	POLITIEZONE	-34,8%	-46,7%	212,5%
	TYPOLGIE	-43,2%	11,3%	39,6%
Seksueel geweld (openbaar vervoer)	POLITIEZONE	/	-100,0%	/
	TYPOLGIE	7,8%	12,7%	-6,5%
Seksueel geweld (openbare weg)	POLITIEZONE	0,0%	50,0%	100,0%
	TYPOLGIE	-16,3%	4,4%	4,2%
Seksueel geweld (andere openbare plaats)	POLITIEZONE	-100,0%	/	0,0%
	TYPOLGIE	-6,4%	3,4%	-19,8%
Seksueel geweld (publiek toegankelijke plaats)	POLITIEZONE	-50,0%	0,0%	50,0%
	TYPOLGIE	-32,7%	22,6%	21,2%
Psychisch geweld (openbaar vervoer)	POLITIEZONE	-100,0%	/	/
	TYPOLGIE	-22,5%	19,4%	-8,1%
Psychisch geweld (openbare weg)	POLITIEZONE	-6,9%	0,0%	-33,3%
	TYPOLGIE	2,4%	-3,6%	2,7%
Psychisch geweld (andere openbare plaats)	POLITIEZONE	0,0%	100,0%	-25,0%
	TYPOLGIE	11,5%	-17,8%	-3,0%



GEREGISTREERDE CRIMINALITEIT: POLITIEZONE vs TYPOLOGIE

Criminele figuur / Fenomeen	Niveau	% 2019 - 2020	% 2020 - 2021	% 2021 - 2022
Psychisch geweld (publiek toegankelijke plaats)	POLITIEZONE	-62,5%	0,0%	233,3%
	TYPOLGIE	-17,5%	-0,6%	8,7%
Diefstal gewapenderhand (openbaar vervoer)	POLITIEZONE	/	/	/
	TYPOLGIE	50,0%	-33,3%	25,0%
Diefstal gewapenderhand (openbare weg)	POLITIEZONE	/	-100,0%	/
	TYPOLGIE	-9,7%	-20,2%	6,0%
Diefstal gewapenderhand (andere openbare plaats)	POLITIEZONE	/	/	/
	TYPOLGIE	45,5%	-12,5%	-42,9%
Diefstal gewapenderhand (publiek toegank. plaats)	POLITIEZONE	0,0%	-100,0%	/
	TYPOLGIE	-21,4%	-19,8%	-9,3%
Diefstal geweld zonder wapen (openbaar vervoer)	POLITIEZONE	/	-100,0%	/
	TYPOLGIE	-8,3%	-33,3%	22,7%
Diefstal geweld zonder wapen (openbare weg)	POLITIEZONE	-66,7%	0,0%	100,0%
	TYPOLGIE	-29,5%	-9,9%	9,3%
Diefstal geweld zonder wapen (and. openb. plaats)	POLITIEZONE	-100,0%	/	/
	TYPOLGIE	-7,3%	-23,7%	6,9%
Diefstal geweld zonder wapen (pub. toegank. pl.)	POLITIEZONE	100,0%	0,0%	-100,0%
	TYPOLGIE	-30,1%	-12,2%	33,3%
Nepagenten	POLITIEZONE	/	-100,0%	/
	TYPOLGIE	-38,3%	-24,3%	-28,6%
Terrorisme, extremisme en radicalisme	POLITIEZONE	/	-100,0%	/
	TYPOLGIE	35,1%	-18,0%	-22,0%
Cyberbelaging	POLITIEZONE	-21,1%	20,0%	5,6%
	TYPOLGIE	-7,4%	7,9%	-1,6%



GEREGISTREERDE CRIMINALITEIT: POLITIEZONE vs TYPOLOGIE

Criminele figuur / Fenomeen	Niveau	% 2019 - 2020	% 2020 - 2021	% 2021 - 2022
Identiteitsfraude	POLITIEZONE	16,7%	-19,0%	35,3%
	TYPOLOGIE	29,0%	-1,9%	-2,8%

POLITIËLE CRIMINALITEITSSTATISTIEKEN

PLEEGPLAATS: POLITIEZONE

PZ ERPE-MERE/LEDE

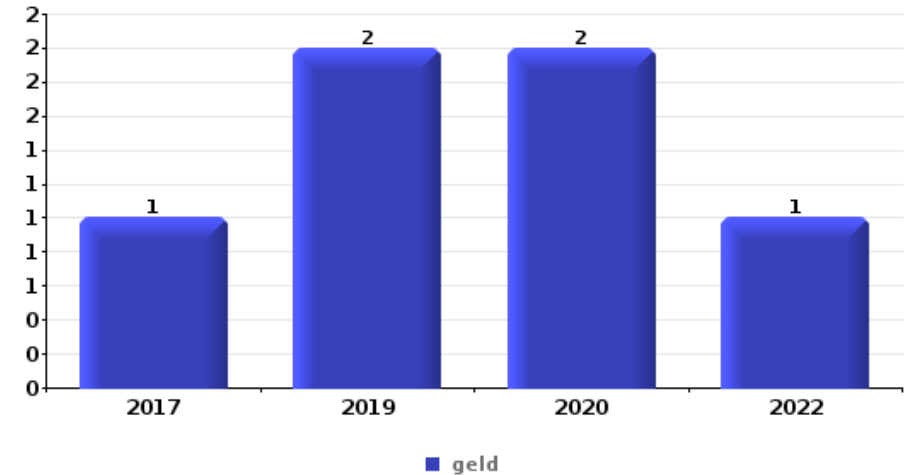
DEEL VI : VOORWERPEN EN VERVOERMIDDELEN



PZ ERPE-MERE/LEDE

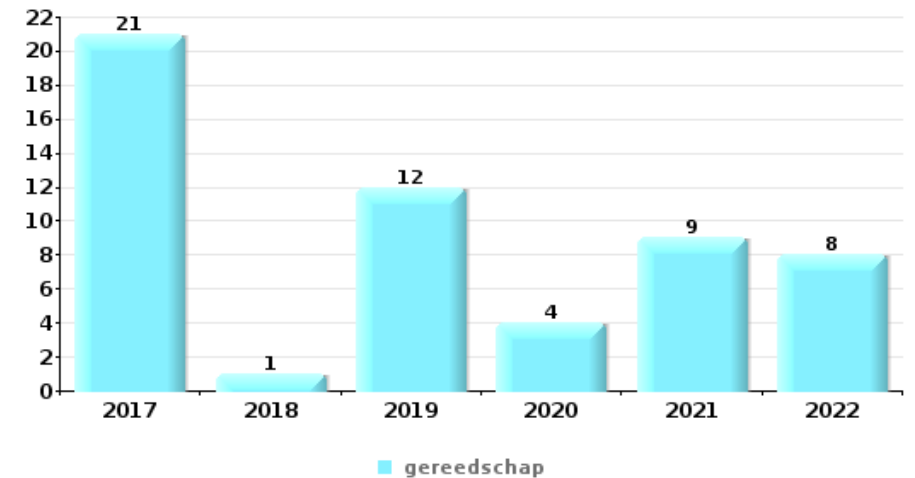
Diefstal gewapenderhand

Top 5 gestolen voorwerpen (obv aantal feiten)		2017	2018	2019	2020	2021	2022
1	geld	1		2	2		1
2	bankkaart / kredietkaart	1					
2	GSM en toebehoren			1			
2	identiteitskaart / paspoort	1					
2	juweel / uurwerk			1			
2	parfum / schoonheidsproduct			1			
2	portefeuille			1			
2	rijbewijs	1					
2	sleutel			1			



Diefstal uit of aan voertuig

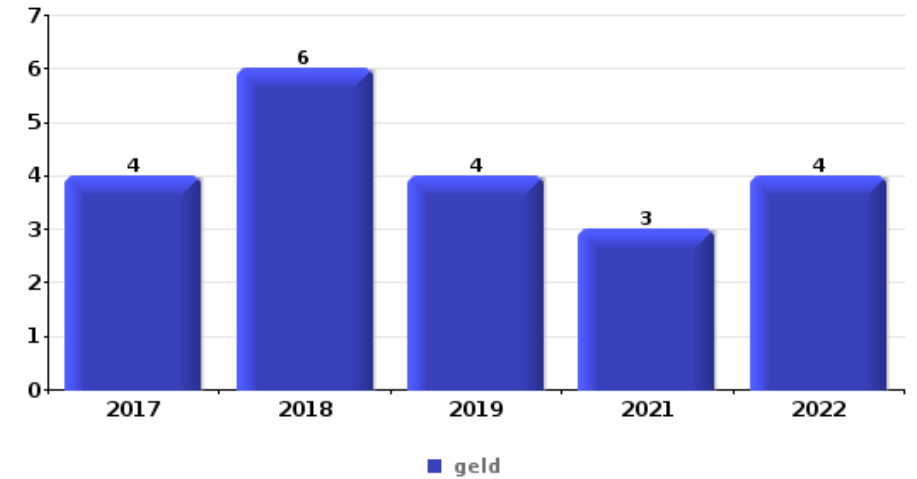
Top 5 gestolen voorwerpen (obv aantal feiten)		2017	2018	2019	2020	2021	2022
1	gereedschap	21	1	12	4	9	8
2	geld	4	5	13	5	2	7
3	rijbewijs	5	5	4	3	2	3
4	bankkaart / kredietkaart	3	4	6	4	1	2
4	identiteitskaart / paspoort	4	6	4	3	1	2





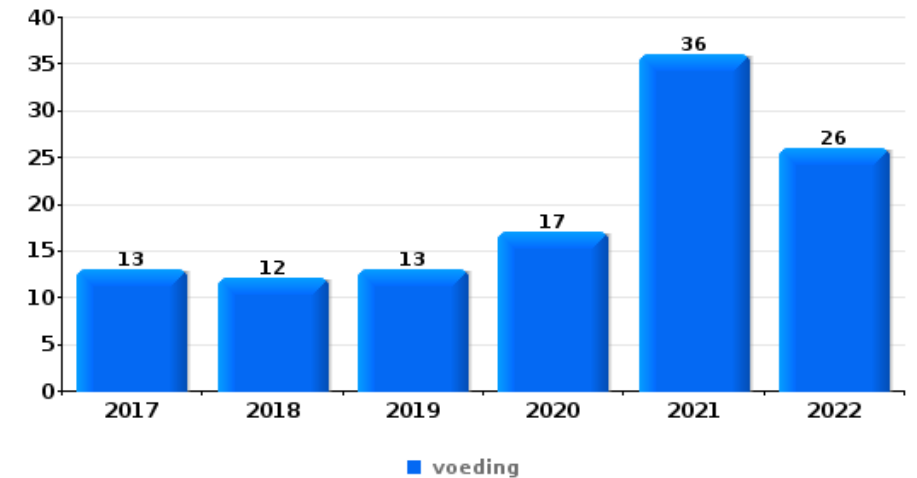
Inbraak in bedrijf of handelszaak

Top 5 gestolen voorwerpen (obv aantal feiten)		2017	2018	2019	2020	2021	2022
1	geld	4	6	4		3	4
2	gereedschap	4		3	1		2
3	brandkast / geldkoffer / kassa	1	2	2		1	2
4	multimedia	1	1	2	1	1	1
5	computer en toebehoren		2	2			1
5	onderdeel van vervoermiddel		1	1	3		
5	sleutel	2		3			
5	voeding	1		1	1		2



Winkeldiefstal

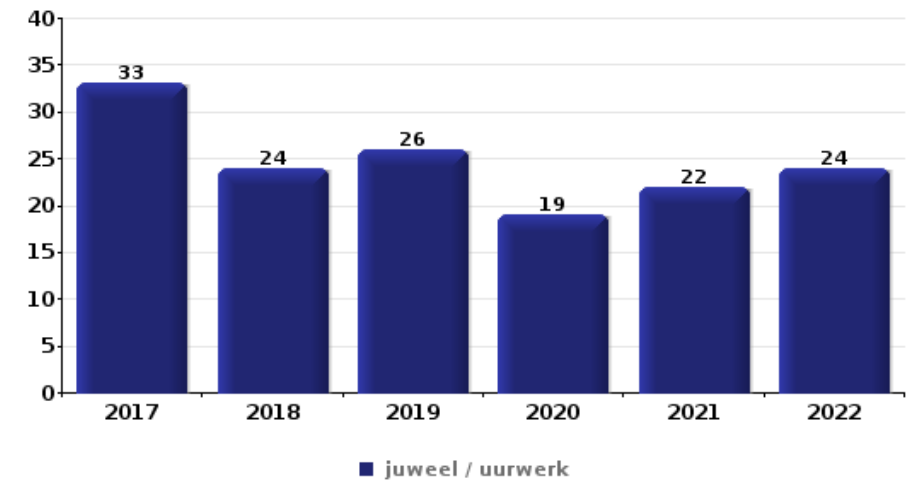
Top 5 gestolen voorwerpen (obv aantal feiten)		2017	2018	2019	2020	2021	2022
1	voeding	13	12	13	17	36	26
2	tabak	1	3	36	12	15	15
3	multimedia	3	10	1	1	1	4
4	computer en toebehoren		4		7	2	2
5	juweel / uurwerk	2	2		1	6	2
5	kleding	2	4	1	1	2	3
5	parfum / schoonheidsproduct	2	3		3	2	3





Woninginbraak

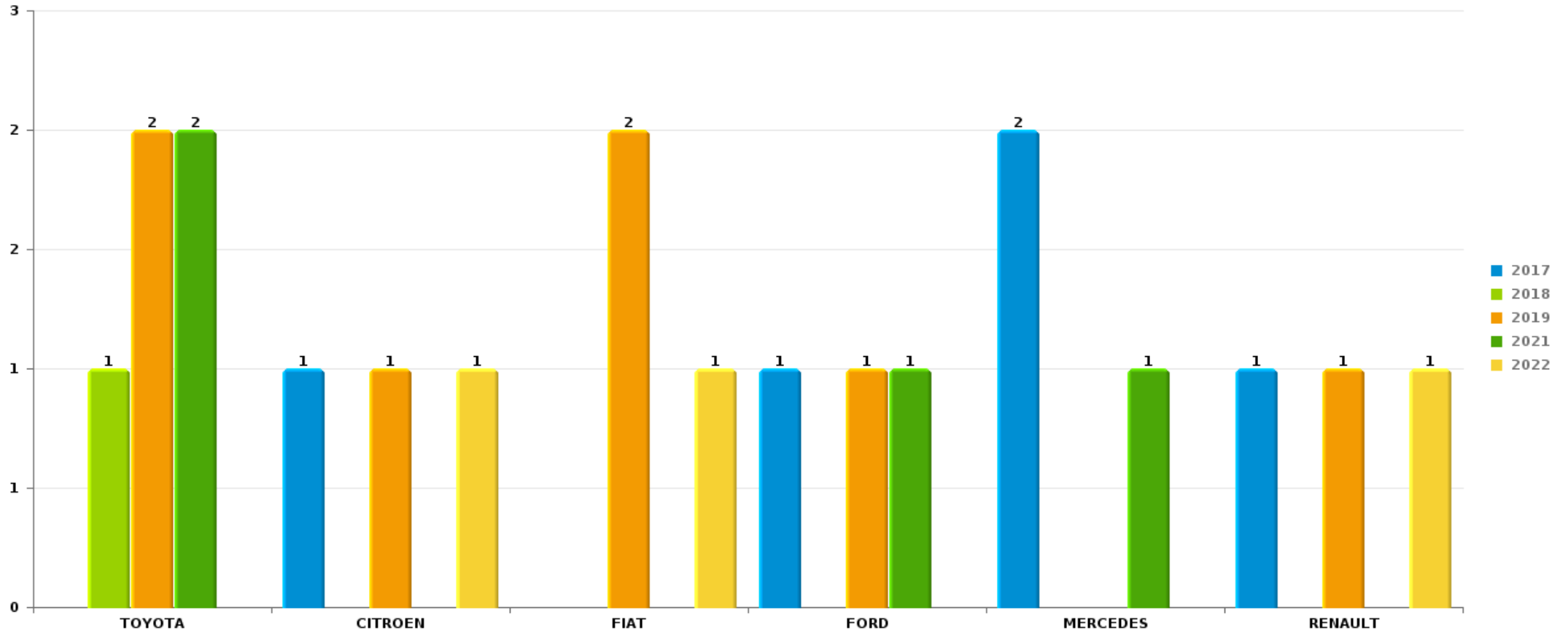
Top 5 gestolen voorwerpen (obv aantal feiten)		2017	2018	2019	2020	2021	2022
1	juweel / uurwerk	33	24	26	19	22	24
2	geld	24	23	18	15	14	21
3	computer en toebehoren	8	1	3	3	9	3
4	gereedschap	1	7	7	1	5	5
5	multimedia	2	3	2	3	9	4



Opmerking: wat betreft de voorwerpen worden er geen totalen gepresenteerd gezien bij eenzelfde feit meerdere voorwerpen kunnen gestolen zijn.

PZ ERPE-MERE/LEDEAutodiefstal

Aantal gestolen auto's per merk (Top 5)



POLITIËLE CRIMINALITEITSSTATISTIEKEN

PLEEGPLAATS: POLITIEZONE

PZ ERPE-MERE/LEDE

DEEL VII : VERDACHTEN



Deel 1: Niveau FEITEN (telling van het aantal feiten waarbij een bepaald type verdachte betrokken is)

1.1. Aantal inbreuken volgens het geslacht van de gekende verdachten (per hoofdcategorie)

Doordat bij eenzelfde feit zowel een mannelijke als een vrouwelijke gekende verdachte betrokken kan zijn, is het mogelijk dat de som van de kolommen "Mannen" en "Vrouwen" hoger is dan de waarde in de kolom "Totaal..." (zie ook de methodologische nota)

PZ ERPE-MERE/LEDE

2022

Hoofdcategorie / Geslacht	Totaal aantal feiten minstens 1 gekende	Mannen	%	Vrouwen	%
Misdr. tegen de lichamelijke integriteit	90	83	92,2%	20	22,2%
Diefstal en afpersing	75	66	88,0%	9	12,0%
Bevolkingsregister	66	52	78,8%	22	33,3%
Drugs	47	44	93,6%	4	8,5%
Misdr. tegen andere morele waarden en gevoelens	47	40	85,1%	8	17,0%
Vreemdelingenwetgeving	44	38	86,4%	7	15,9%
Beschadigen van eigendom	34	32	94,1%	5	14,7%
Misdr. tegen de openbare veiligheid	37	32	86,5%	5	13,5%
Dronkenschap en alcohol	32	27	84,4%	5	15,6%
Bedrog	22	16	72,7%	7	31,8%
Milieu	16	15	93,8%	5	31,3%
Wapens en springstoffen	14	11	78,6%	3	21,4%
Sociaal strafwetboek	6	5	83,3%	5	83,3%
Misdr. tegen gezag van de overheid	7	5	71,4%	2	28,6%
Zedenmisdrijven	7	7	100,0%		
Informaticacriminaliteit	5	4	80,0%	2	40,0%

GEREGISTREERDE CRIMINALITEIT: VERDACHTEN



Hoofdcategorie / Geslacht	Totaal aantal feiten minstens 1 gekende	Mannen	%	Vrouwen	%
Bescherming personen	4	4	100,0%		
Jeugdbescherming	3	1	33,3%	2	66,7%
Misdr. tegen de familie	3	1	33,3%	2	66,7%
Andere bijzondere wetten	2	2	100,0%		
Misdr. tegen de openbare trouw	2	2	100,0%		
Economische wetgeving	1	1	100,0%		
Volksgezondheid	1	1	100,0%		
Totaal	565	489	86,5%	113	20,0%



1.2. Aantal inbreuken volgens het geslacht van de gekende verdachten (per criminele figuur)

Doordat bij eenzelfde criminele figuur zowel een mannelijke als een vrouwelijke gekende verdachte betrokken kan zijn, is het mogelijk dat de som van de kolommen "Mannen" en "Vrouwen" hoger is dan de waarde in de kolom "Totaal..." (zie ook de methodologische nota)

PZ ERPE-MERE/LEDE

2022

CF Diefstal vervoermiddel

Criminele figuur / Geslacht	Totaal aantal feiten minstens 1 gekende verdachte	Mannen	%	Vrouwen	%
Autodiefstal	2	1	50,0%	1	50,0%
Bromfietsdiefstal	2	2	100,0%		
Fietsdiefstal	7	6	85,7%	1	14,3%
Totaal	NVT	NVT	NVT	NVT	NVT

CF Inbraak

Criminele figuur / Geslacht	Totaal aantal feiten minstens 1 gekende verdachte	Mannen	%
Woninginbraak	2	2	100,0%
Inbraak in bedrijf of handelszaak	1	1	100,0%
Inbraak in gebouw (totaal)	3	3	100,0%
Totaal	NVT	NVT	NVT

GEREGISTREERDE CRIMINALITEIT: VERDACHTEN



CF Diefstal andere

Criminele figuur / Geslacht	Totaal aantal feiten minstens 1 gekende verdachte	Mannen	%	Vrouwen	%
Diefstal met geweld zonder wapen	1	1	100,0%		
Diefstal uit of aan voertuig	5	5	100,0%		
Winkeldiefstal	37	34	91,9%	4	10,8%
Diefstal met list	3	1	33,3%	2	66,7%
Metaaldiefstal	1	1	100,0%		
Werfdiefstal	2	2	100,0%		
Dierendiefstal	2	1	50,0%	1	50,0%
Totaal	NVT	NVT	NVT	NVT	NVT

ICT-criminaliteit

Criminele figuur / Geslacht	Totaal aantal feiten minstens 1 gekende verdachte	Mannen	%	Vrouwen	%
Betaalkaartfraude	1			1	100,0%
Phishing	1	1	100,0%		
Shouldersurfing	1			1	100,0%
Totaal	NVT	NVT	NVT	NVT	NVT

CF Andere

Criminele figuur / Geslacht	Totaal aantal feiten minstens 1 gekende verdachte	Mannen	%
Geweld tegen beroepen van algemeen belang	1	1	100,0%
Graffiti	1	1	100,0%
Beschadiging van auto	5	5	100,0%
Totaal	NVT	NVT	NVT

GEREGISTREERDE CRIMINALITEIT: VERDACHTEN



FE Intrafamiliaal geweld (IFG)

Criminele figuur / Geslacht	Totaal aantal feiten minstens 1 gekende verdachte	Mannen	%	Vrouwen	%
IFG: fysiek, binnen het koppel	42	36	85,7%	17	40,5%
IFG: fysiek, tegen afstammelingen	5	5	100,0%	2	40,0%
IFG: fysiek, tegen andere leden	14	14	100,0%	1	7,1%
IFG: seksueel, binnen het koppel	1	1	100,0%		
IFG: psychisch, binnen het koppel	20	17	85,0%	3	15,0%
IFG: psychisch, tegen afstammelingen	4	3	75,0%	1	25,0%
IFG: psychisch, tegen andere leden	7	3	42,9%	4	57,1%
IFG: economisch, binnen het koppel	7	7	100,0%	2	28,6%
IFG: economisch, tegen andere leden	4	4	100,0%		
Totaal	NVT	NVT	NVT	NVT	NVT

FE Drugs

Criminele figuur / Geslacht	Totaal aantal feiten minstens 1 gekende verdachte		%
Totaal	NVT	NVT	NVT

GEREGISTREERDE CRIMINALITEIT: VERDACHTEN



FE Geweld in de publieke ruimte

Criminele figuur / Geslacht	Totaal aantal feiten minstens 1 gekende verdachte	Mannen	%	Vrouwen	%
Fysiek geweld (openbaar vervoer)	5	5	100,0%	1	20,0%
Fysiek geweld (openbare weg)	18	17	94,4%	1	5,6%
Fysiek geweld (andere openbare plaats)	1	1	100,0%		
Fysiek geweld (publiek toegankelijke plaats)	11	11	100,0%		
Seksueel geweld (openbare weg)	2	2	100,0%		
Seksueel geweld (publiek toegankelijke plaats)	1	1	100,0%		
Psychisch geweld (openbare weg)	8	7	87,5%	1	12,5%
Psychisch geweld (andere openbare plaats)	3	3	100,0%		
Psychisch geweld (publiek toegankelijke plaats)	4	3	75,0%	1	25,0%
Diefstal geweld zonder wapen (openbare weg)	1	1	100,0%		
Totaal	NVT	NVT	NVT	NVT	NVT

FE Andere

Criminele figuur / Geslacht	Totaal aantal feiten minstens 1 gekende verdachte	Mannen	%	Vrouwen	%
Cyberbelaging	16	14	87,5%	2	12,5%
Identiteitsfraude	2	2	100,0%		
Totaal	NVT	NVT	NVT	NVT	NVT



1.3. Aantal inbreuken volgens de leeftijd van de gekende verdachten (per hoofdcategorie)

Doordat bij eenzelfde feit zowel een minderjarige als een meerderjarige gekende verdachte betrokken kan zijn, is het mogelijk dat de som van de kolommen "Minderjarig" en "Meerderjarig" hoger is dan de waarde in de kolom "Totaal..." (zie ook de methodologische nota)

PZ ERPE-MERE/LEDE

2022

Hoofdcategorie / Leeftijd	Totaal aantal feiten minstens 1 gekende verdachte	Minderjarig	%	Meerderjarig	%
Misdr. tegen de lichamelijke integriteit	90	10	11,1%	81	90,0%
Diefstal en afpersing	75	16	21,3%	60	80,0%
Bevolkingsregister	66			66	100,0%
Drugs	47	1	2,1%	46	97,9%
Misdr. tegen andere morele waarden en gevoelens	47			47	100,0%
Vreemdelingenwetgeving	44	3	6,8%	41	93,2%
Misdr. tegen de openbare veiligheid	37	1	2,7%	36	97,3%
Beschadigen van eigendom	34	4	11,8%	30	88,2%
Dronkenschap en alcohol	32	2	6,3%	30	93,8%
Bedrog	22			22	100,0%
Milieu	16			16	100,0%
Wapens en springstoffen	14	1	7,1%	14	100,0%
Misdr. tegen gezag van de overheid	7			7	100,0%
Zedenmisdrijven	7			7	100,0%
Informaticacriminaliteit	5	1	20,0%	5	100,0%
Sociaal strafwetboek	6			6	100,0%
Bescherming personen	4			4	100,0%
Jeugdbescherming	3			3	100,0%
Misdr. tegen de familie	3			3	100,0%
Andere bijzondere wetten	2			2	100,0%
Misdr. tegen de openbare trouw	2			2	100,0%
Economische wetgeving	1			1	100,0%
Volksgesondheid	1			1	100,0%
Totaal	565	39	6,9%	530	93,8%





1.4. Aantal inbreuken volgens de leeftijd van de gekende verdachten (per criminele figuur)

Doordat bij eenzelfde criminele figuur zowel een minderjarige als een meerderjarige gekende verdachte betrokken kan zijn, is het mogelijk dat de som van de kolommen "Minderjarig" en "Meerderjarig" hoger is dan de waarde in de kolom "Totaal..." (zie ook de methodologische nota)

PZ ERPE-MERE/LEDE

2022

CF Diefstal vervoermiddel

Criminele figuur / Leeftijd	Totaal aantal feiten minstens 1 gekende verdachte	Minderjarig	%	Meerderjarig	%
Autodiefstal	2			2	100,0%
Bromfietsdiefstal	2	1	50,0%	1	50,0%
Fietsdiefstal	7	4	57,1%	3	42,9%
Totaal	NVT	NVT	NVT	NVT	NVT

CF Inbraak

Criminele figuur / Leeftijd	Totaal aantal feiten minstens 1 gekende verdachte	Minderjarig	%	Meerderjarig	%
Woninginbraak	2			2	100,0%
Inbraak in bedrijf of handelszaak	1	1	100,0%		
Inbraak in gebouw (totaal)	3	1	33,3%	2	66,7%
Totaal	NVT	NVT	NVT	NVT	NVT

GEREGISTREERDE CRIMINALITEIT: VERDACHTEN



CF Diefstal andere

Criminele figuur / Leeftijd	Totaal aantal feiten minstens 1 gekende verdachte	Minderjarig	%	Meerderjarig	%
Diefstal met geweld zonder wapen	1	1	100,0%		
Diefstal uit of aan voertuig	5			5	100,0%
Winkeldiefstal	37	7	18,9%	30	81,1%
Diefstal met list	3			3	100,0%
Metaaldiefstal	1	1	100,0%	1	100,0%
Werfdiefstal	2	1	50,0%	2	100,0%
Dierendiefstal	2			2	100,0%
Totaal	NVT	NVT	NVT	NVT	NVT

ICT-criminaliteit

Criminele figuur / Leeftijd	Totaal aantal feiten minstens 1 gekende verdachte	Meerderjarig	%
Betaalkaartfraude	1	1	100,0%
Phishing	1	1	100,0%
Shouldersurfing	1	1	100,0%
Totaal	NVT	NVT	NVT

CF Andere

Criminele figuur / Leeftijd	Totaal aantal feiten minstens 1 gekende verdachte	Minderjarig	%	Meerderjarig	%
Geweld tegen beroepen van algemeen belang	1	1	100,0%		
Graffiti	1			1	100,0%
Beschadiging van auto	5			5	100,0%
Totaal	NVT	NVT	NVT	NVT	NVT

GEREGISTREERDE CRIMINALITEIT: VERDACHTEN



FE Intrafamiliaal geweld (IFG)

Criminele figuur / Leeftijd	Totaal aantal feiten minstens 1 gekende verdachte	Minderjarig	%	Meerderjarig	%
IFG: fysiek, binnen het koppel	42			42	100,0%
IFG: fysiek, tegen afstammelingen	5			5	100,0%
IFG: fysiek, tegen andere leden	14	1	7,1%	13	92,9%
IFG: seksueel, binnen het koppel	1			1	100,0%
IFG: psychisch, binnen het koppel	20			20	100,0%
IFG: psychisch, tegen afstammelingen	4			4	100,0%
IFG: psychisch, tegen andere leden	7			7	100,0%
IFG: economisch, binnen het koppel	7			7	100,0%
IFG: economisch, tegen andere leden	4			4	100,0%
Totaal	NVT	NVT	NVT	NVT	NVT

FE Drugs

Criminele figuur / Leeftijd	Totaal aantal feiten minstens 1 gekende verdachte		%
Totaal	NVT	NVT	NVT

GEREGISTREERDE CRIMINALITEIT: VERDACHTEN



FE Geweld in de publieke ruimte

Criminele figuur / Leeftijd	Totaal aantal feiten minstens 1 gekende verdachte	Minderjarig	%	Meerderjarig	%
Fysiek geweld (openbaar vervoer)	5	4	80,0%	1	20,0%
Fysiek geweld (openbare weg)	18	3	16,7%	16	88,9%
Fysiek geweld (andere openbare plaats)	1			1	100,0%
Fysiek geweld (publiek toegankelijke plaats)	11	1	9,1%	10	90,9%
Seksueel geweld (openbare weg)	2			2	100,0%
Seksueel geweld (publiek toegankelijke plaats)	1			1	100,0%
Psychisch geweld (openbare weg)	8	1	12,5%	7	87,5%
Psychisch geweld (andere openbare plaats)	3			3	100,0%
Psychisch geweld (publiek toegankelijke plaats)	4			4	100,0%
Diefstal geweld zonder wapen (openbare weg)	1	1	100,0%		
Totaal	NVT	NVT	NVT	NVT	NVT

FE Andere

Criminele figuur / Leeftijd	Totaal aantal feiten minstens 1 gekende verdachte	Meerderjarig	%
Cyberbelaging	16	16	100,0%
Identiteitsfraude	2	2	100,0%
Totaal	NVT	NVT	NVT



Deel 2: Niveau FEITVERDACHTEN (telling van het aantal combinaties verdachte-feit)

2.1. Aantal feitverdachten volgens het geslacht van de gekende verdachten (Top 5 van hoofdcategorieën)

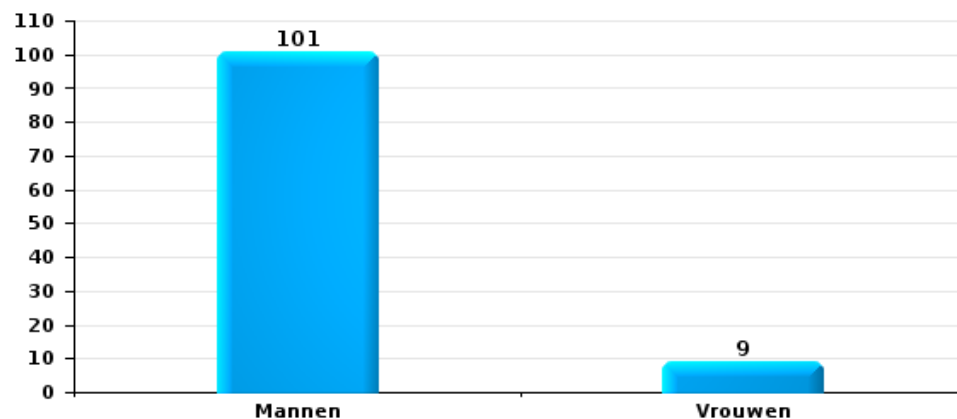
Indien eenzelfde verdachte meerdere feiten heeft gepleegd in de beschouwde periode, dan wordt hij ook meerdere keren geteld (zie ook de methodologische nota)

PZ ERPE-MERE/LEDE

2022

Diefstal en afpersing

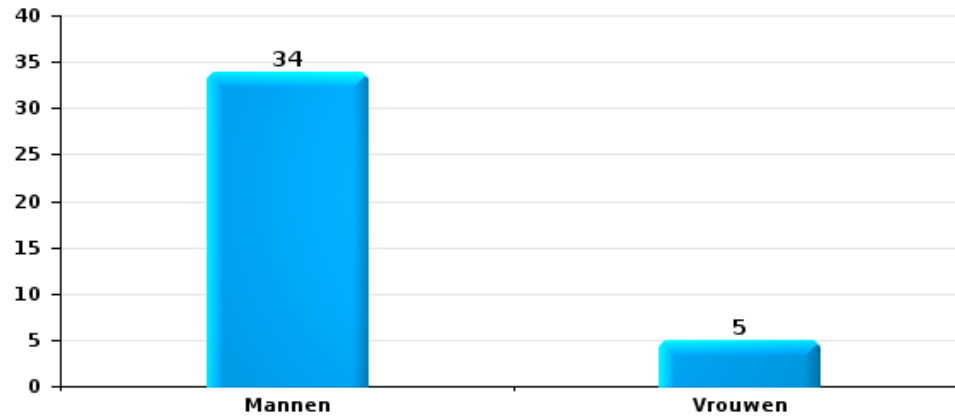
Aantal feitverdachten volgens geslacht





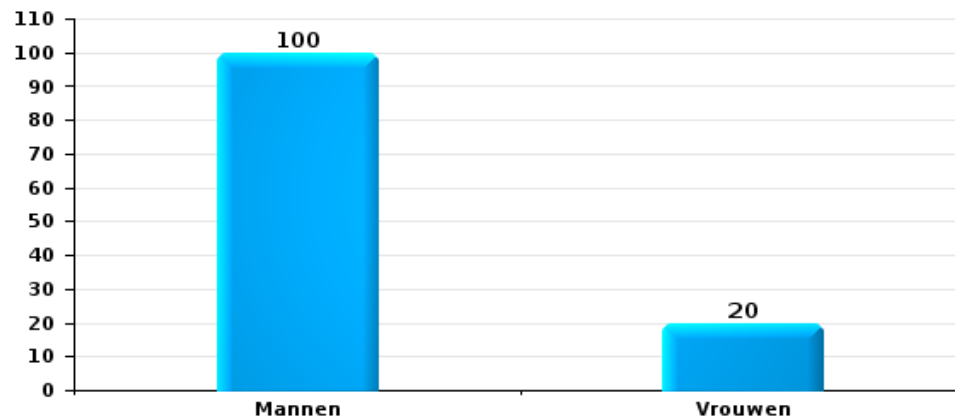
Beschadigen van eigendom

Aantal feitverdachten volgens geslacht



Misd. tegen de lichamelijke integriteit

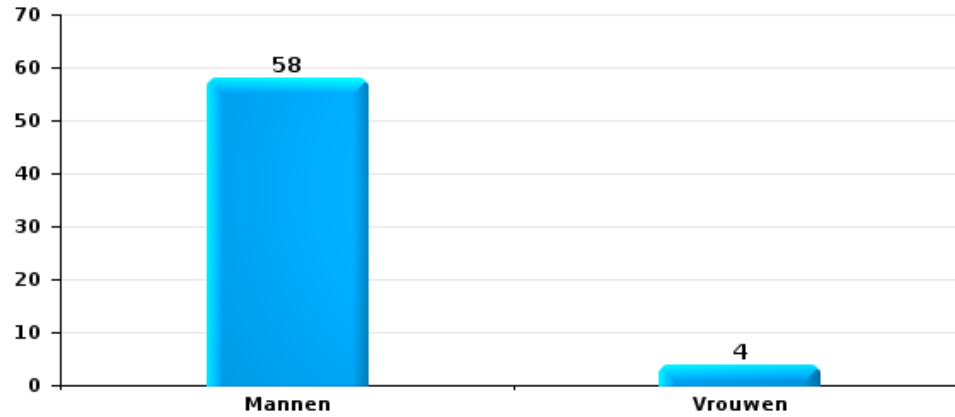
Aantal feitverdachten volgens geslacht





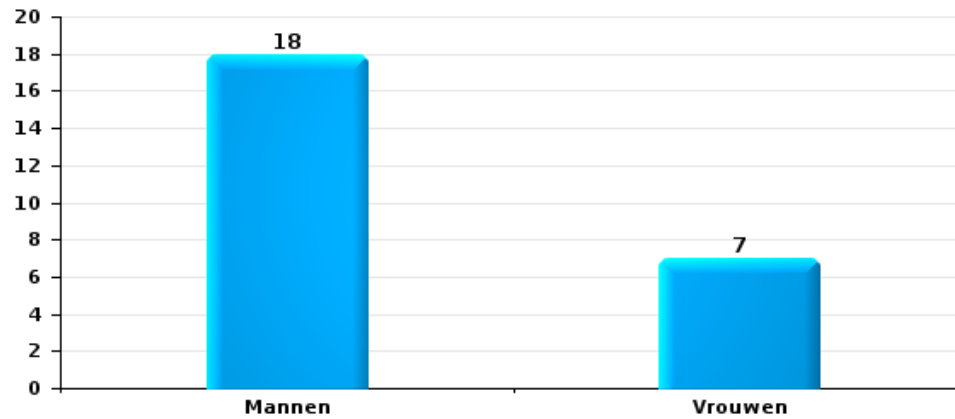
Drugs

Aantal feitverdachten volgens geslacht



Bedrog

Aantal feitverdachten volgens geslacht





2.2. Aantal feitverdachten volgens het geslacht van de gekende verdachten (Top 5 van criminele figuren)

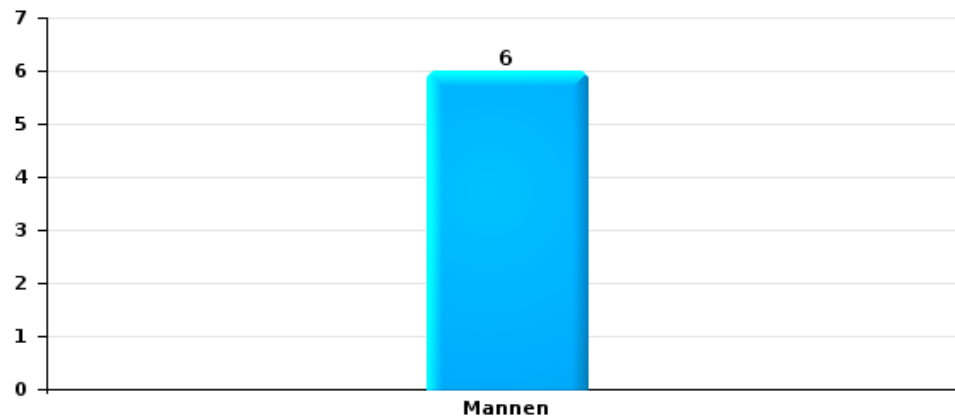
Indien eenzelfde verdachte meerdere feiten heeft gepleegd in de beschouwde periode, dan wordt hij ook meerdere keren geteld (zie ook de methodologische nota)

PZ ERPE-MERE/LEDE

2022

Inbraak in gebouw (totaal)

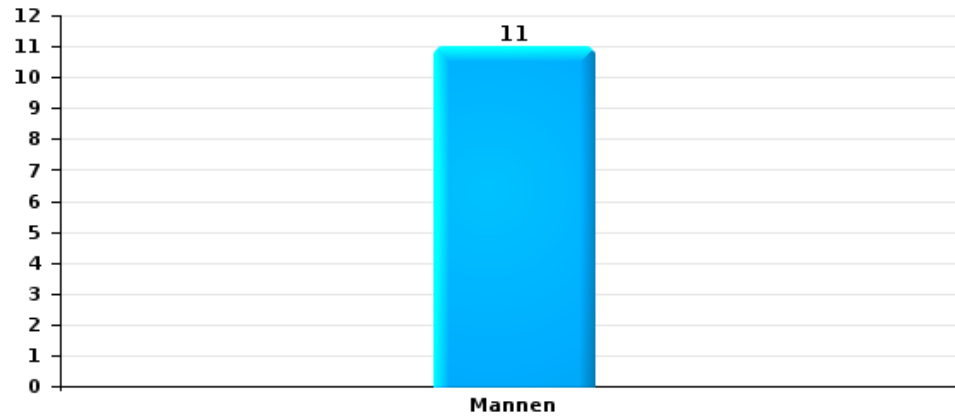
Aantal feitverdachten volgens geslacht





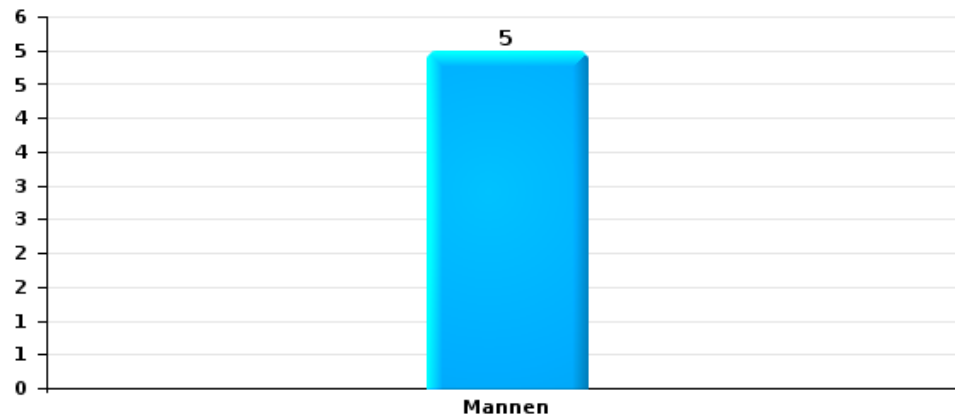
Diefstal uit of aan voertuig

Aantal feitverdachten volgens geslacht



Beschadiging van auto

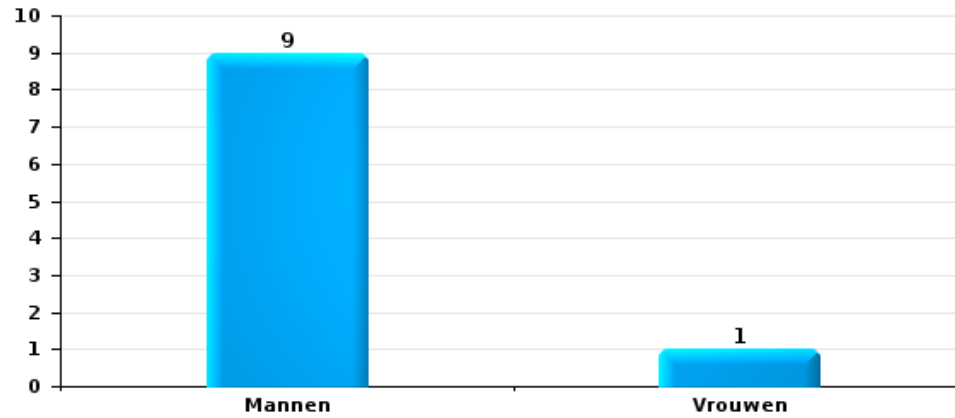
Aantal feitverdachten volgens geslacht





Fietsdiefstal

Aantal feitverdachten volgens geslacht





2.3. Aantal feitverdachten volgens de leeftijd van de gekende verdachten (Top 5 van hoofdcategorieën)

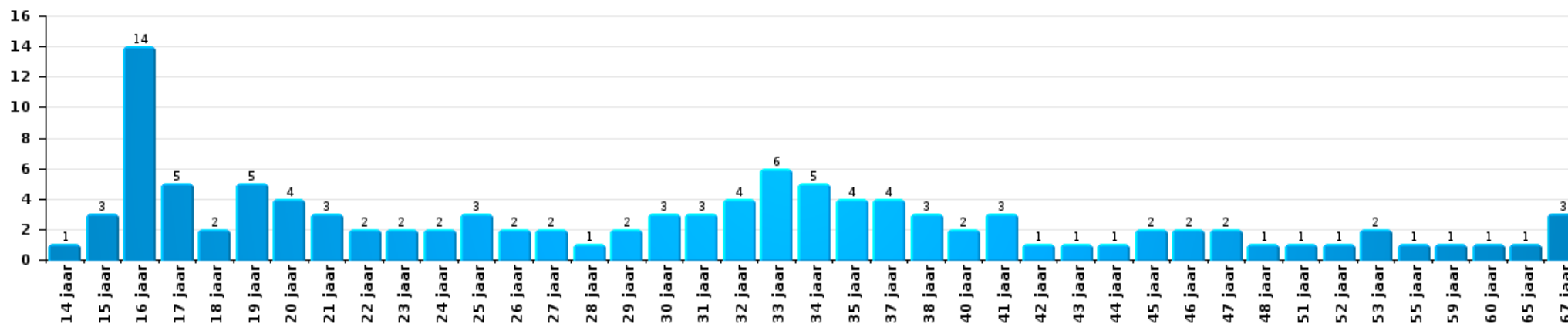
1) Indien eenzelfde verdachte meerdere feiten heeft gepleegd in de beschouwde periode, dan wordt hij ook meerdere keren geteld, al dan niet in dezelfde leeftijdscategorie; 2) Verdachten jonger dan 14 jaar en ouder dan 90 jaar zijn niet weergegeven in de tabel (zie ook de methodologische nota)

PZ ERPE-MERE/LEDE

2022

Diefstal en afpersing

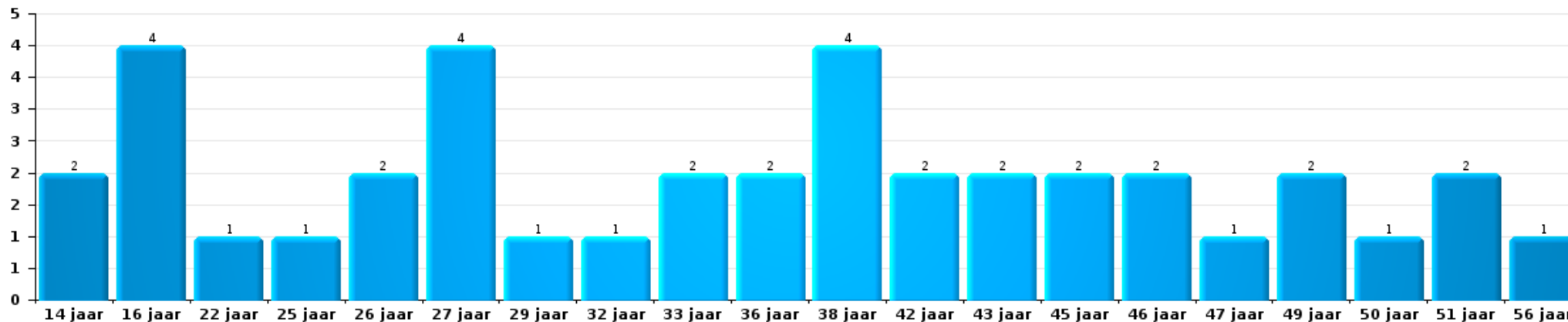
Aantal feitverdachten volgens leeftijd (chronologisch)





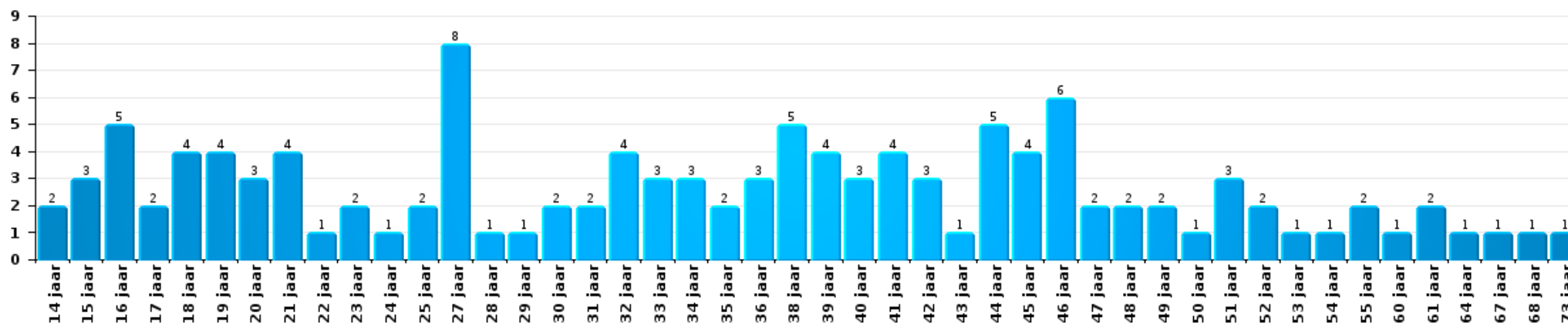
Beschadigen van eigendom

Aantal feitverdachten volgens leeftijd (chronologisch)



Misdr. tegen de lichamelijke integriteit

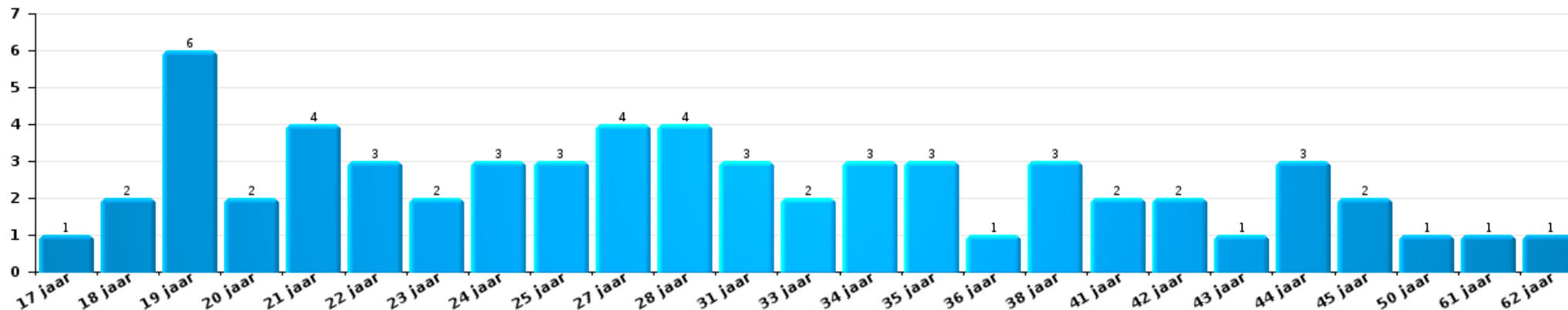
Aantal feitverdachten volgens leeftijd (chronologisch)





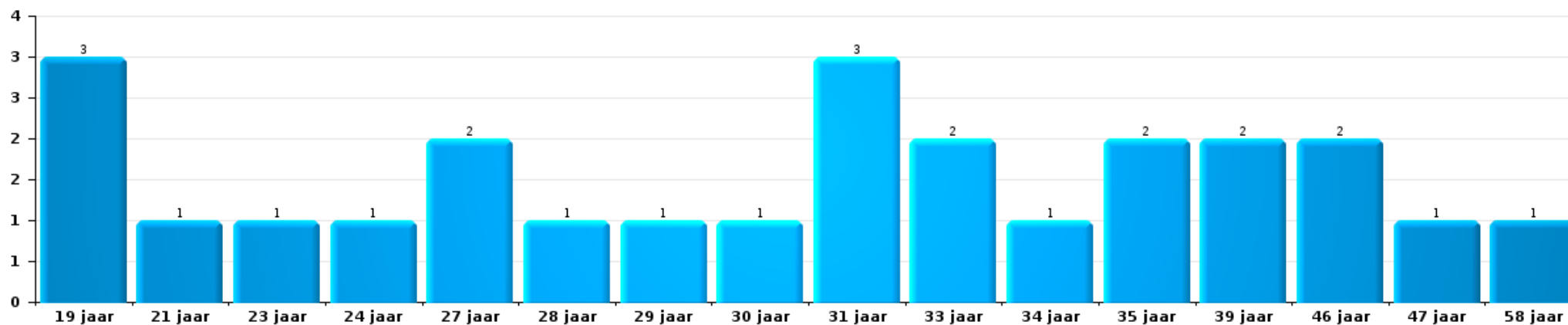
Drugs

Aantal feitverdachten volgens leeftijd (chronologisch)



Bedrog

Aantal feitverdachten volgens leeftijd (chronologisch)





2.4. Aantal feitverdachten volgens de leeftijd van de gekende verdachten (Top 5 van criminele figuren)

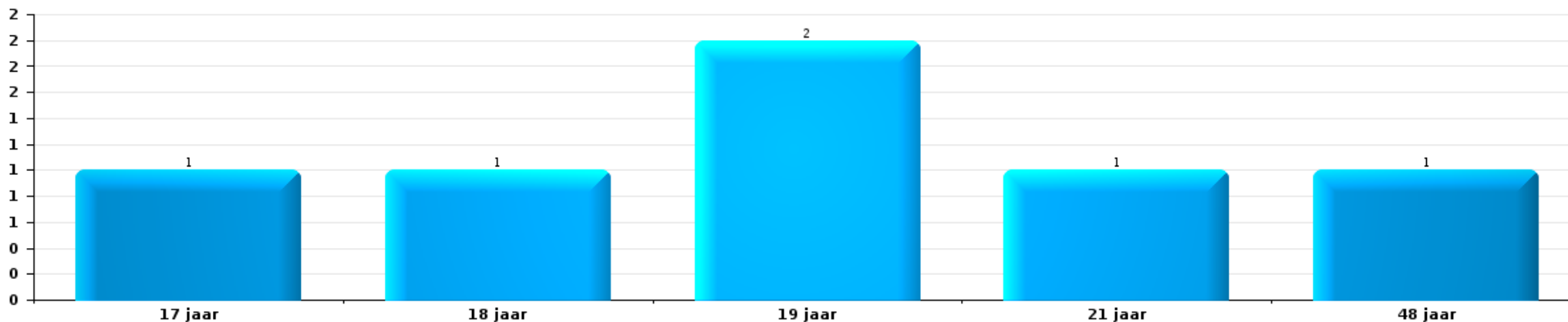
1) Indien eenzelfde verdachte meerdere feiten heeft gepleegd in de beschouwde periode, dan wordt hij ook meerdere keren geteld, al dan niet in dezelfde leeftijdscategorie - 2) Verdachten jonger dan 14 jaar en ouder dan 90 jaar zijn niet weergegeven in de tabel (zie ook de methodologische nota)

PZ ERPE-MERE/LEDE

2022

Inbraak in gebouw (totaal)

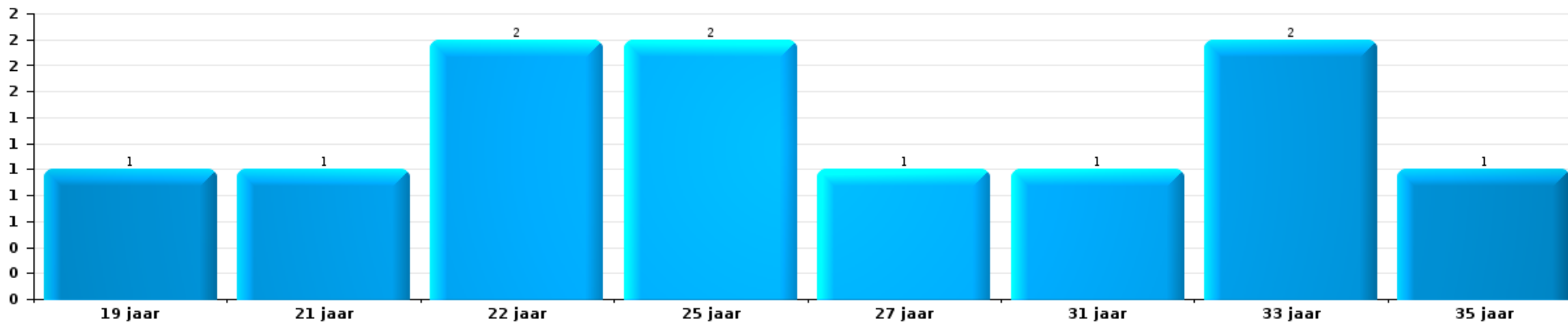
Aantal feitverdachten volgens leeftijd (chronologisch)





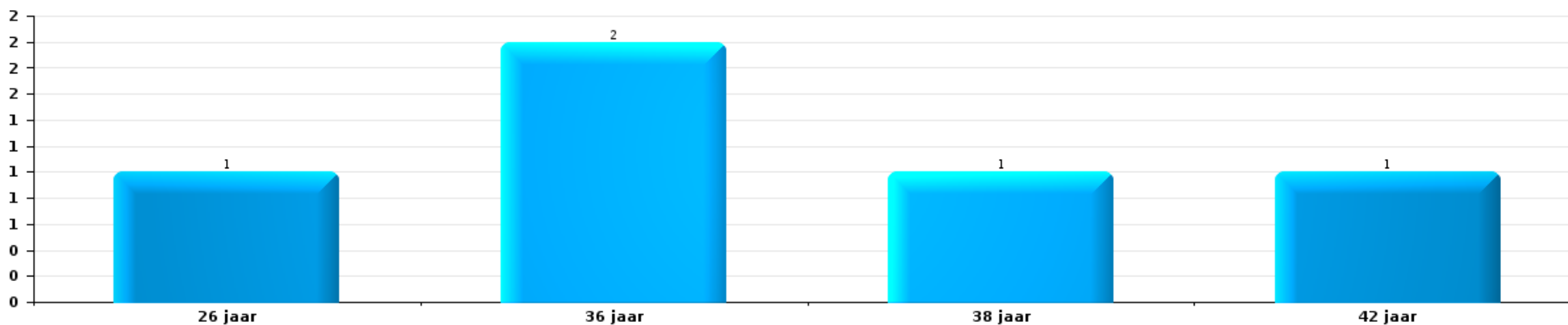
Diefstal uit of aan voertuig

Aantal feitverdachten volgens leeftijd (chronologisch)



Beschadiging van auto

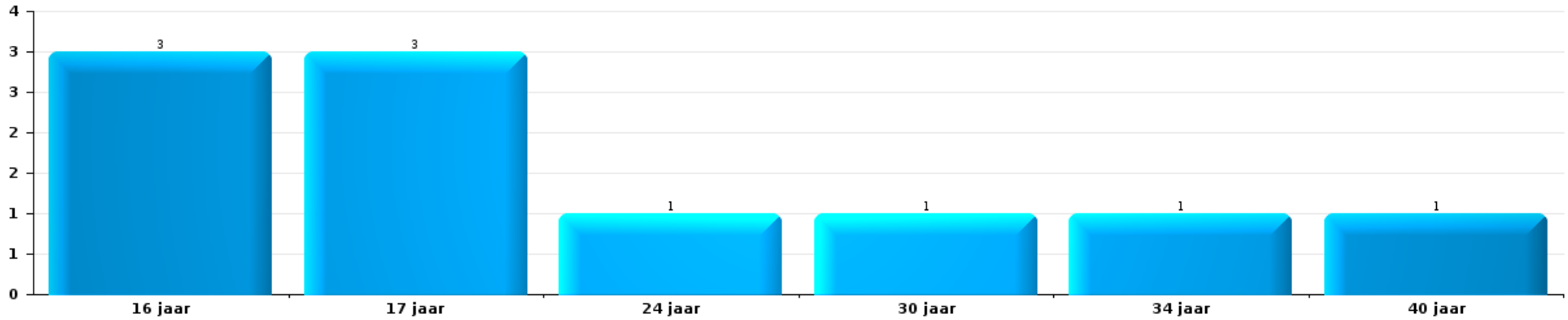
Aantal feitverdachten volgens leeftijd (chronologisch)





Fietsdiefstal

Aantal feitverdachten volgens leeftijd (chronologisch)



POLITIËLE CRIMINALITEITSSTATISTIEKEN

PLEEGPLAATS: POLITIEZONE

PZ ERPE-MERE/LEDE

***Bijlage I: Detailrapport per misdrijfcategorie
Strafwetboek***



PZ ERPE-MERE/LEDE

Inbreuk Strafwetboek

Misd. tegen de lichamelijke integriteit

			2000	2012	2013	2014	2015	2016	2017	2018	2019	2020	2021	2022
Moord	Kindermoord (moord)	Pog.							1					
	tgv opzettelijke brandstichting / ontploffing	Vol.	1											
	Andere	Vol.	1									1		
		Subtotaal		2						1			1	
Doodslag	Oudermoord (doodslag)	Pog.								1				
	Kindermoord (doodslag)	Pog.		1										
	Roofmoord	Vol.			1									
	Niet nader bepaald	Vol.	1											
	Andere	Vol.									1			
		Pog.				3	2	2	2	2	1			1
	Subtotaal		1	1	4	2	2	2	2	2	1		1	1
Marteling en mishandeling	Foltering	Vol.						1						
	Onmenselijke behandeling	Vol.			2	1								
	Onterende behandeling	Vol.							1					
		Subtotaal			2	1	1	1						
Opz. slagen en/of verwondingen binnen familie	Tussen partners of ex-partners	Vol.	17	46	55	45	54	47	42	56	66	58	103	95
	Bij algemene familiale moeilijkheden	Vol.	28											
	Door de ouders op een minderjarige	Vol.	2	3	7		3	4	3	5	7	3	4	8
	Tegen de ouders	Vol.	2	7	10	6	6	8	3	5	6	6	11	4
	Tegen andere bloedverwanten in opgaande of zijlijn	Vol.		1	1	1	5	4	2	3	4	3	12	9
		Subtotaal	49	57	73	52	68	63	50	69	83	70	130	116



Misdr. tegen de lichamelijke integriteit

			2000	2012	2013	2014	2015	2016	2017	2018	2019	2020	2021	2022	
Opz. slagen en/of verwondingen buiten familie	Vechtpartij (=wederzijdse slagen)	Vol.	10	18	7	13	17	16	10	17	21	15	10	22	
	Slagen aan politie-ambtenaar	Vol.				1	2	2		1	1	1	1		
	Op een minderjarige door gezaghebbend persoon	Vol.	1			3	4	2	5	1	4	2	1	2	
	Op een minderjarige hoedanigheid dader onbekend	Vol.	2	2	1	1	3	2	3	3	3	2		3	
	Op kwetsbaar persoon door gezaghebbend persoon	Vol.						1						1	
	Op kwetsbaar persoon (hoedanigheid dader onbekend)	Vol.		2	1						4	1		1	
	Op minderjarige dr samenwonende zonder gezagsrel.	Vol.												1	
	Op een scheidsrechter van een sportwedstrijd	Vol.									1				
	Slagen aan personeel openbaar vervoer	Vol.			1				1		2		1		1
	Slagen aan personeel andere openbare dienst	Vol.					1								
	Slagen aan medisch beroep	Vol.		1	2		1	1	1	1	2	1			
	Niet nader bepaald	Vol.	34	70	49	56	44	56	61	43	41	40	42	49	
	Pog.	1	1								1	1			
	Subtotaal		48	94	61	74	72	81	80	74	73	62	56	78	
Schuldig verzuim	Vol.	2		1	1	1						2	1	1	
	Subtotaal		2	1	1	1						2	1	1	
Andere opzet. misdr. tg. lichamelijke integriteit	Onthouding verzorging van kind/kwetsbaar persoon	Vol.		2											
	Verlaten kind of kwetsbaar persoon	Vol.								1					
	Achterlaten van een kind in behoeftige toestand	Vol.				1	1					1			
	Toediening van schadelijke stoffen	Vol.	1						1			2			
	Vergiftiging voedingswaren	Vol.		1								1			
	Kwaadwillige belemmering van het verkeer	Vol.	1	1	1	1	3	3	1	2	1	3		3	
	Feitelijkheden en lichte geweldsdaden	Vol.	12	3	2	1	1		2	2			1		
	Subtotaal		14	5	5	3	5	3	4	5	1	7	1	3	
Onopzet. misdr. tg. lichamelijke integriteit	Onopzettelijk doden	Vol.	2												
	Onopzettelijke slagen en/of verwondingen	Vol.	4	2	1			3	2		1	2		1	
	Hondenbeet	Vol.		2	3	5	2	7	3	9	3	3	1	1	
		Pog.			1										
	Niet nader bepaald	Vol.	2									1			
	Subtotaal		8	4	5	5	2	10	5	9	4	6	1	2	
	Totaal		124	161	145	141	151	160	143	159	162	148	190	201	

Misdr. tegen de persoonlijke vrijheid

2000	2012	2013	2014	2015	2016	2017	2018	2019	2020	2021	2022
------	------	------	------	------	------	------	------	------	------	------	------



Misd. tegen de persoonlijke vrijheid

		2000	2012	2013	2014	2015	2016	2017	2018	2019	2020	2021	2022
Gijzeling	Vol.				1	1							
	Pog.									1			
	Subtotaal				1	1				1			
Ontvoering van minderjarige of kwetsbaar persoon	Ouderlijke ontvoering	Vol.							1				2
	Andere ontvoering	Pog.	1		1					1			
	Subtotaal		1		1				1	1			2
Vrijheidsberoving door particulier	Vol.	1	1	1	1				2	1		1	
	Pog.												
	Subtotaal	1	1	1	1				2	1		1	
Totaal		1	2	1	3	2			3	3		1	2

Zedenmisdrijven

		2000	2012	2013	2014	2015	2016	2017	2018	2019	2020	2021	2022	
Verkrachting zonder de dood tot gevolg	Slachtoffer <10j	Vol.	1	1	2	1	2	1	2	2	3		2	
	Slachtoffer 10j - 14j	Vol.			1		1	2		1		2		
	Slachtoffer 14j - 16j	Vol.	1	2			1	1	1				1	
	Slachtoffer 16j - 18j	Vol.					1		1		1		1	
	Slachtoffer meerderjarig	Vol.		1	2	1	3	1	2	5	7		4	1
		Pog.	1				1			1				
	Slachtoffer leeftijd onbekend	Vol.		1										
Subtotaal		3	5	5	2	8	4	8	8	12		9	2	
Verkrachting zonder de dood tot gevolg (nwSSW)	Slachtoffer <16j	Vol.										1		
	Slachtoffer meerderjarig	Vol.											2	
		Pog.											1	
Subtotaal												1	3	
Aanranding eerbaarheid met geweld / bedreiging	Slachtoffer < 16j	Vol.	2	2		1	2		1		1	1		
	Slachtoffer 16j - 18j	Vol.				1					1			
		Pog.						1						
	Slachtoffer meerderjarig	Vol.	1	1		2	2		2	5	2	2		
Subtotaal		3	3		4	4	1	3	5	4	3			



Zedenmisdrijven

			2000	2012	2013	2014	2015	2016	2017	2018	2019	2020	2021	2022	
Aanranding eerbaarheid zonder geweld / bedreiging	Slachtoffer < 16j	Vol.	1	2		1	5	3	6	3	9	3	2	2	
		Pog.	1						1	1	1				
	Slachtoffer 16j - 18j	Vol.		2	1	1						1	2	1	1
		Pog.				1	1			2	3	1		3	2
	Subtotaal		2	4	1	3	6	3	9	8	12	5	6	5	
Aanranding eerbaarheid niet nader bepaald	Vol.								1						
	Subtotaal								1						
Aantasting seksuele integrit. zonder dood (nwSSW)	Slachtoffer <16j	Vol.												6	
	Slachtoffer meerderjarig	Vol.												2	
	Subtotaal													8	
Kinderpornografie	Bezit	Vol.		3				2	2	3	4	3			
	Verspreiding	Vol.					1	1	4	3	5	7	7		
	Subtotaal			3			1	3	6	6	9	10	7		
Pornografie	Vol.								1		1			1	
	Subtotaal								1		1			1	
Aanzetting tot ontucht	Slachtoffer minderjarig	Vol.	1	3	1	2		4	4		3	1	3	1	
	Slachtoffer meerderjarig	Vol.							2						
	Leeftijd slachtoffer onbekend	Vol.									1				
	Reclame via ICT voor ontucht	Vol.							1						
	Niet nader bepaald	Vol.	27												
	Subtotaal		28	3	1	2		4	7		4	1	3	1	
Uitbuiting van iemands ontucht	Slachtoffer minderjarig	Vol.									1				
	Slachtoffer meerderjarig	Vol.			1										
	Leeftijd slachtoffer onbekend	Vol.	1												
	Leeftijd slachtoffer niet nader bepaald	Vol.	1												
	Subtotaal		2		1						1				
Openbare zedenschennis	Handelingen (exhibitionisme, enz.)	Vol.	4		1	2	1	1				3	2	2	
	Geschriften, afbeeldingen, voorwerpen	Vol.	2	1		1		2	1	2	5	1	1	1	
		Pog.									1	1			
	Exhibitionisme (nwSSW)	Vol.												1	
	Subtotaal		6	1	1	3	1	3	1	2	6	5	3	4	



Zedenmisdrijven

			2000	2012	2013	2014	2015	2016	2017	2018	2019	2020	2021	2022	
Voyeurisme	Observatie/opname van naaktheid of intimiteit	Vol.	3						1		2	1	1		
		Pog.										1			
	Verspreiding opname naaktheid of intimiteit	Vol.									4	3	2	1	1
		Pog.										8			1
	Niet nader bepaald	Vol.									1				
		Subtotaal		3						1	5	14	3	2	2
Voyeurisme via technisch/ander hulpmiddel (nwSSW)														1	
	Slachtoffer meerderjarig	Vol.													
	Subtotaal													1	
Versprei. seks. inhoud kwaad opzet/winst (nwSSW)														3	
	Slachtoffer meerderjarig	Vol.													
	Subtotaal													3	
Grooming (contact via ICT met minderjarige < 16 j)								1	2	2	1	1		1	
	Slachtoffer 16j - 18j	Vol.													
	Subtotaal							1	2	2	1	1		1	
Grooming offline - zonder ICT (nwSSW)														1	
	Slachtoffer 16j - 18j	Vol.													
	Subtotaal													1	
	Totaal		47	19	9	10	20	22	37	34	65	29	34	32	

Misdr. tegen andere morele waarden en gevoelens

			2000	2012	2013	2014	2015	2016	2017	2018	2019	2020	2021	2022	
Belaging	Pesterij per telefoon (OLD)	Vol.	17												
		Vol.	9	81	68	63	60	69	74	88	77	78	75	75	
		Pog.		1											
		Subtotaal	26	82	68	63	60	69	74	88	77	78	75	75	
Grafschennis				9	2	1	1	1			2	3	6	3	
		Vol.	1												
	Subtotaal		1	9	2	1	1	1			2	3	6	3	
Schending van het beroepsgeheim							1		1	1	1				
		Vol.	1												
	Subtotaal		1				1		1	1	1				



Misdr. tegen andere morele waarden en gevoelens

			2000	2012	2013	2014	2015	2016	2017	2018	2019	2020	2021	2022
Schending van de eer	Laster en eerroof	Vol.	5	9	10	6	19	17	16	23	28	25	21	31
	Lasterlijke aangifte	Vol.						2	3	2	1	1		1
	Lasterlijke aantijging	Vol.	1		3	1	3		3	2	3	3	1	4
	Kwaadwillige ruchtbaarmaking	Vol.									2			
	Beledigingen (Wanbedrijf)	Vol.	16	11	5	8	10	5	12	5	8		3	4
	Niet nader bepaald	Vol.						1						
	Subtotaal		22	20	18	15	32	25	34	32	42	29	25	40
Persoonlijke levenssfeer	Heimelijke nachtelijke binnendringing	Vol.							1					
	Woonstschennis door particulier	Vol.	7	7	2	9	9	3	10	5	4	2	4	4
	Schending van het briefgeheim	Pog.												1
	Subtotaal		7	7	2	9	10	3	12	6	4	2	4	5
Nachtflawaai	Vol.	31	23	6	8	13	9	8	8	17	14	13	3	4
	Subtotaal		31	23	6	8	13	9	8	17	14	13	3	4
Schenden van communicatie door particulier	Vol.													1
	Subtotaal													1
Misbruik zwakheden personen	Vol.				1	1								
	Subtotaal				1	1								
Cyberlokking (lokken van minderjarige via ICT)	Vol.											2	2	1
	Subtotaal											2	2	1
Bezetting andermans goed (kraken)	Binnendringen/bezetten/verblijven (niet bewoond)	Vol.										1		3
	Subtotaal											1		3
	Totaal		88	141	97	97	117	107	129	144	140	128	115	132

Misdr. tegen het juridisch statuut van het kind

			2000	2012	2013	2014	2015	2016	2017	2018	2019	2020	2021	2022
Niet-afgeven van kinderen	Door de ouders	Vol.	4			1	1				2			
	Door persoon ermee belast	Vol.							1					
	Subtotaal		4			1	1		1		2			
Niet nader bepaald	Vol.													1
	Subtotaal													1
	Totaal		4			1	1		1		2			1



Misd. tegen het juridisch statuut van het kind

Diefstal en afpersing

		2000	2012	2013	2014	2015	2016	2017	2018	2019	2020	2021	2022
Diefstal met vzo	Met geweld	Vol.	2	4	2	2	6		4	3	3	1	2
		Pog.	1	1		1	1	1		1			
	Zonder geweld	Vol.	171	199	204	161	133	129	85	119	71	87	84
		Pog.	109	91	101	105	85	70	58	39	40	46	53
	Subtotaal	146	283	295	307	269	225	200	147	162	114	134	139
Diefstal zonder vzo	Met geweld	Vol.	1	1			3	1	1	1	6	2	
		Pog.	1	1	1					3	1	2	
	Zonder geweld, Zakkenrollerij	Vol.	23	23	11	11	5	2	6	4	2	5	1
	Zonder geweld, Gebruiksdiefstal	Vol.	1				1					1	
	Zonder geweld, Huisdiefstal	Vol.	12	15	18	4	7	14	8	6	11	6	10
	Zonder geweld	Vol.	395	343	278	256	226	217	200	233	161	221	225
		Pog.	10	10	9	10	11	8	5	6	10	8	4
	Subtotaal	380	443	393	317	281	253	242	220	253	191	245	240
Diefstal niet nader bepaald	Vol.	87		3	1		1	2		2		1	
	Pog.	43											
	Subtotaal	130		3	1		1	2		2		1	
Afpersing	Vol.	1	3	1	1	3	3	4	2	7	5	6	5
	Pog.		2		1		2	1	1	17	4	5	9
	Subtotaal	1	5	1	2	3	5	5	3	24	9	11	14
Moeskoperij	Vol.				1								
	Subtotaal				1								
	Totaal	657	731	692	628	553	484	449	370	441	314	391	393

Bedrog

		2000	2012	2013	2014	2015	2016	2017	2018	2019	2020	2021	2022
Witwassen	Vol.		1		4			1		2	4	7	6
	Pog.										1		
	Subtotaal		1		4			1		2	5	7	6


Bedrog

			2000	2012	2013	2014	2015	2016	2017	2018	2019	2020	2021	2022
Heling	Gewone heling	Vol.	1		3	2				1	1	3	2	
		Pog.									1			
	Gekwalificeerde heling	Vol.	3						1					1
	Niet nader bepaald	Vol.								1				
		Subtotaal	4		3	2			1	2	2	3	2	1
Flessentrekkerij	Brandstof / smeeroilie	Vol.	3	2	1			1						
	Dranken en spijzen	Vol.		1	1	2				1	1			
	Huurrijtuig	Vol.		2	1		3	2		1		3		
	Logjes	Vol.						1						
		Subtotaal	3	5	3	2	3	4		2	1	3		
Private omkoping		Pog.											1	
		Subtotaal											1	
Verduistering en bedrieglijke vernietiging	Bedrieglijke verberging	Vol.	318	7	3	6	6	5	4	7	2	7	4	7
	Van geld, papieren, enz.	Vol.					1					2	1	
	Van in beslag genomen voorwerpen	Vol.	1	2	1				1	2			2	1
	Van roerende goederen van echtgenoten	Vol.	1											
	Van nalatenschap	Vol.									1			
	Niet nader bepaald	Vol.	3		1			2	1		1			
		Subtotaal	323	9	5	6	7	7	6	9	4	9	7	8
Oplichting	Internetfraude	Vol.		29	27	38	38	32	39	43	76	188	131	103
		Pog.		41	14	15	19	13	9	13	12	17	7	6
	Oplichting zonder internet	Vol.	1	11	31	19	22	26	22	13	9	8	18	15
		Pog.		2	3	8	12	3	3	3	4	3	3	2
	Niet nader bepaald	Vol.	24											
		Pog.	4											
		Subtotaal	29	83	75	80	91	74	73	72	101	216	159	126
Bedriegerij	Verkochte waren / geleverd werk	Vol.			2			1	1					
	Niet nader bepaald	Vol.	1											
		Subtotaal	1		2			1	1					
Misbruik van vertrouwen en verwante misd.	Misbruik van vertrouwen	Vol.	14	17	24	18	15	17	31	21	18	15	21	24
	Misbruik van zwakheden	Vol.	5		2	1			2	1		5	1	2
		Subtotaal	19	17	26	19	15	17	33	22	18	20	22	26
Misbruik van maatschappelijk vermogen	Door vennootschappen	Vol.								1				
	Subtotaal									1				

Bedrog

			2000	2012	2013	2014	2015	2016	2017	2018	2019	2020	2021	2022
Misd. ivm insolventie	Door de schuldenaar	Vol.				1						1	1	
	Niet nader bepaald	Vol.		1	13	27	8	2	2	1				
		Subtotaal		1	13	28	8	2	2	1		1	1	
Bedrieglijk onvermogen			Vol.							1		2		
		Subtotaal								1		2		
Ongedekte cheques			Vol.		1									
		Subtotaal	4		1									
Totaal			383	116	128	141	124	105	117	109	129	259	199	167

Beschadigen van eigendom

			2000	2012	2013	2014	2015	2016	2017	2018	2019	2020	2021	2022	
Opzettelijke brandstichting	In een bewoonde plaats (bij dag)	Vol.			1	1			1					2	
	In een bewoonde plaats (bij nacht)	Vol.			1					1	1				
		Pog.					1								
	In een andere plaats (bij dag)	Vol.	1	1	2	2	4		1	5		2	2	4	
	In een andere plaats (bij nacht)	Vol.		1	2		2	2	2				2	1	1
		Pog.		1											
In een andere plaats (onbepaald tijdstip)	Vol.		1		1			1							
Niet nader bepaald	Pog.								1						
	Vol.													1	
		Subtotaal	1	4	6	4	7	2	6	6	1	4	3	8	
Opzettelijke vernieling door ontploffing			Vol.												
		Subtotaal	2												
Onopzettelijke brandstichting			Vol.	37	38	28	21	22	32	27	13	5	3	11	
		Pog.	1												
		Subtotaal	39	37	38	28	21	22	32	27	13	5	3	11	
Vernieling, onbruikbaarmaking, beschadiging			Vol.	3	1		1	1	2		2		3	2	
Vernieling van landbouwgoederen	Vol.	2	1	1	1	2	1	2			1				
	Vol.	4			1										
		Subtotaal	14	4	2	2	3	2	4		2	1	3	2	



Beschadigen van eigendom

			2000	2012	2013	2014	2015	2016	2017	2018	2019	2020	2021	2022
Vandalisme	Op voertuigen	Vol.	46	97	113	86	115	74	97	83	74	80	62	60
	Op andere roerende goederen	Vol.	114	35	14	17	10	11	20	20	15	9	12	17
	Graffiti	Vol.		1	2	2	2	1	3	8	4	1	3	4
	Andere vernielingen op onroerende goederen	Vol.	27	67	79	75	76	56	63	54	62	64	49	73
	Beschadiging van afsluiting	Vol.	2	9	4	4	8	4	3	2	7	3	2	4
	Subtotaal		189	209	212	184	211	146	186	167	162	157	128	158
	Totaal		245	254	258	218	242	172	228	200	178	167	137	179

Misd. tegen de openbare veiligheid

			2000	2012	2013	2014	2015	2016	2017	2018	2019	2020	2021	2022
Criminele organisatie		Vol.				1	2	2				1		2
		Subtotaal				1	2	2				1		2
Vereniging van misdadigers		Vol.		1			2				1		1	
		Subtotaal		1			2				1		1	
Ontvluchting van gevangenen	Gewone ontvluchting	Vol.					1	2						1
	Niet teruggekeerd uit verlof	Vol.												1
	Niet naleving elektronisch toezicht	Vol.		1	2	4	5	7	5	2	1	2	6	4
		Subtotaal		1	2	4	6	9	5	2	1	2	6	6
Verberging	Verberging van een misdadiger	Vol.	1									1		
	Verberging van een lijk	Vol.	1											
		Subtotaal	2									1		
Bedreigingen	Bedreiging met een aanslag	Vol.		1	2	1	1	1	1			2	3	1
	Mondeling	Vol.	78	30	41	27	37	41	23	48	31	18	23	26
	Schriftelijk	Vol.	10	16	22	12	8	5	15	17	18	17	20	22
	Door gebaren, zinnebeelden	Vol.	7	17	19	33	20	22	24	25	19	19	22	22
	Bommelding	Vol.	1			1		1	2			1		
	Niet nader bepaald	Vol.	4			1			1					1
		Subtotaal	100	64	84	75	66	70	66	90	68	57	68	72
	Totaal	102	66	86	80	76	81	71	92	70	61	75	80	

Misd. tegen gezag van de overheid

2000	2012	2013	2014	2015	2016	2017	2018	2019	2020	2021	2022
------	------	------	------	------	------	------	------	------	------	------	------



Misd. tegen gezag van de overheid

		2000	2012	2013	2014	2015	2016	2017	2018	2019	2020	2021	2022
Geweld tegen overheidspersonen	Vol.							3	2	3	1	1	
	Subtotaal							3	2	3	1	1	
Weerspannigheid	Gewapende weerspannigheid	Vol.	1			1	2	1		2	3	2	2
	Ongewapende weerspannigheid	Vol.	12	4	9	11	7	11	7	10	6	4	5
	Niet nader bepaald	Vol.		1									
	Subtotaal	6	13	5	9	12	9	12	7	12	9	6	7
Smaad	Vol.	5	3	4	10	3	5	5	4	1	1	2	
	Subtotaal	5	3	4	10	3	5	5	4	1	1	2	
Andere misdrijven	Zegelverbreking	Vol.			1						1		1
	Subtotaal				1						1		1
	Totaal	11	16	9	20	15	14	20	13	16	12	9	8

Misd. tegen de openbare trouw

		2000	2012	2013	2014	2015	2016	2017	2018	2019	2020	2021	2022
Valsheid in geschriften	Schriftvervalsing	Vol.	17	15	18	11	18	10	6	8	13	9	9
		Pog.				1							
	Gebruik van valse en vervalste geschriften	Vol.	4	3	2		4	3		1	4	2	2
	Subtotaal	21	21	18	20	12	22	13	6	9	17	11	11
Aanmatiging	Inmenging in openbare ambten	Vol.					1						
	Van ambten	Vol.	1	1	3	2	2	1	1				2
	Van titels	Vol.			1						1		
	Van naam	Vol.	1	3	4	6	9	11	7	9	10	7	17
		Pog.									1		
	Niet nader bepaald	Vol.				1							
	Subtotaal	4	2	4	8	9	12	12	8	9	12	7	19
Namaking / Vervalsing	Namaking	Vol.	1	1		2		1	1	1	1	1	1
	Vervalsing	Vol.		1		1	1		1				
	Niet nader bepaald	Vol.											
	Subtotaal	4	1	2	3	1	1	1	2	1	1	1	1


Misd. tegen de openbare trouw

			2000	2012	2013	2014	2015	2016	2017	2018	2019	2020	2021	2022
Valse munt	Uitgifte	Vol.	3		3	2	5	1						
		Pog.										1		
	Niet nader bepaald	Vol.	7											
		Andere	Vol.								2	1		
Subtotaal			10		3	2	5	1		2	1	1		
Valsheid voor het gerecht	Valse verklaringen	Vol.			1	1								1
		Subtotaal			1	1								
Totaal			39	24	28	31	29	36	26	18	20	31	19	32



Misd. tegen de familie

		2000	2012	2013	2014	2015	2016	2017	2018	2019	2020	2021	2022
Familieverlating	Vol.		1						1				
	Subtotaal		1						1				
Weigering recht op persoonlijk contact	Vol.	55	22	33	39	40	20	39	35	70	60	103	57
	Subtotaal	55	22	33	39	40	20	39	35	70	60	103	57
Niet betaling onderhoudsgeld	Vol.	20	5	7	8	10	2	1	2	4	5	4	3
	Subtotaal	20	5	7	8	10	2	1	2	4	5	4	3
Niet nader bepaald	Vol.	2											
	Subtotaal	2											
	Totaal	77	28	40	47	50	22	40	38	74	65	107	60

Informaticacriminaliteit

		2000	2012	2013	2014	2015	2016	2017	2018	2019	2020	2021	2022
Hacking	Vol.			2	7	3	8	10	8	23	13	15	11
	Pog.						1			1			
	Subtotaal			2	7	3	9	10	8	24	13	15	11
Valsheid in informatica	Vol.			1	4	1		3	4	4	14	12	17
	Subtotaal			1	4	1		3	4	4	14	12	17
Informaticabedrog	Vol.		17	10	15	12	29	29	27	65	145	172	130
	Pog.				1	1	2	1	4	13	7	5	3
	Subtotaal		17	10	16	13	31	30	31	78	152	177	133
Sabotage	Vol.		48	7		1						1	2
	Pog.		2										
	Subtotaal		50	7		1						1	2
	Totaal		67	20	27	18	40	43	43	106	179	205	163

Onwettige uitoefening van het openbaar gezag

		2000	2012	2013	2014	2015	2016	2017	2018	2019	2020	2021	2022
Publieke omkoping	Vol.		1										1
	Subtotaal		1										1
Vrijheidsberoving door ambtenaar	Vol.					1							
	Subtotaal					1							



Onwettige uitoefening van het openbaar gezag

		2000	2012	2013	2014	2015	2016	2017	2018	2019	2020	2021	2022
Daden van willekeur	Vol.					1					1		
	Subtotaal					1					1		
	Totaal		1			2					1		1

Huisjesmelkerij

		2000	2012	2013	2014	2015	2016	2017	2018	2019	2020	2021	2022
Met vzo	Vol.											1	
	Subtotaal											1	
	Totaal											1	

Mensenhandel

		2000	2012	2013	2014	2015	2016	2017	2018	2019	2020	2021	2022
Seksuele uitbuiting	Vol.							1					
	Subtotaal							1					
Economische uitbuiting	Vol.										1		
	Subtotaal										1		
	Totaal							1			1		

Andere inbreuken Strafwetboek

		2000	2012	2013	2014	2015	2016	2017	2018	2019	2020	2021	2022
	Vol.		1	2					2	1			
	Subtotaal		1	2					2	1			
	Totaal		1	2					2	1			

Overtreding Strafwetboek

		2000	2012	2013	2014	2015	2016	2017	2018	2019	2020	2021	2022
Beledigingen (Overtreding)	Vol.	12											
	Subtotaal	12											
Ombrenging van dieren (Overtreding)	Vol.	6											
	Subtotaal	6											
Rondzwervende dieren	Vol.	2											
	Subtotaal	2											
Andere overtredingen SWB	Vol.	15	29	36	21	17	6	10	11	4	4		3



Overtreding Strafwetboek

		2000	2012	2013	2014	2015	2016	2017	2018	2019	2020	2021	2022
	Subtotaal	15	29	36	21	17	6	10	11	4	4		3
	Totaal	35	29	36	21	17	6	10	11	4	4		3

POLITIËLE CRIMINALITEITSSTATISTIEKEN

PLEEGPLAATS: POLITIEZONE

PZ ERPE-MERE/LEDE

***Bijlage II: Detailrapport per misdrijfcategorie
Bijzondere Wetten***



PZ ERPE-MERE/LEDE

Inbreuk bijzondere wetgeving

Drugs

			2000	2012	2013	2014	2015	2016	2017	2018	2019	2020	2021	2022
Bezit		Vol.	10	60	49	44	30	57	49	53	66	64	39	41
		Subtotaal	10	60	49	44	30	57	49	53	66	64	39	41
Gebruik	Gebruik in groep	Vol.	16											
	Individueel gebruik	Vol.	19											
	Gebruik vergemakkelijken	Vol.	1		1	2		1	1					
	Aanzetten tot gebruik	Vol.			1									
	Wanorde, schandaal of gevaar in openbare ruimte	Vol.						1	3	2	3		1	2
		Subtotaal	36		2	2		2	4	2	3		1	2
In- en uitvoer		Vol.	4	2				2	1		2	2		
		Subtotaal	4	2				2	1		2	2		
Fabricatie		Vol.		1	6	4	8	3	4	3	8	6	1	3
		Subtotaal		1	6	4	8	3	4	3	8	6	1	3
Handel		Vol.	7	6	27	14	5	13	11	13	23	22	13	20
		Subtotaal	7	6	27	14	5	13	11	13	23	22	13	20
Andere		Vol.	2			2			2		2		1	1
		Subtotaal	2			2			2		2		1	1
		Totaal	59	69	84	66	43	77	71	71	104	94	55	67


Vreemdelingenwetgeving

			2000	2012	2013	2014	2015	2016	2017	2018	2019	2020	2021	2022
Illegale transmigratie	Schijnhuwelijk zonder beloning/dwang	Vol.					1	7	2	3	4	4	5	4
	Schijn-wettelijk samenwonen zonder beloning/dwang	Vol.						2	2	2	1	1	4	1
	Toegang tot het grondgebied	Vol.	13	4		4	6	5	16	3	1		9	10
	Verblijf	Vol.	5	5	2	5	13	14	4	7	19	11	10	22
	Inschrijving in vreemdelingenregister	Vol.			3	1		1	2	2	17	21	10	20
	Subtotaal		18	9	5	10	20	29	26	17	42	37	38	57
Mensensmokkel	Vol.									2				2
	Subtotaal									2				2
Mensenhandel	Vol.	1												
	Subtotaal	1												
Hulp bij illegaal verblijf	Vol.					3								
	Subtotaal					3								
Niet nader bepaald	Vol.	2				1								
	Subtotaal	2				1								
	Totaal	21	21	9	5	10	24	29	26	19	42	37	38	59



Milieu

			2000	2012	2013	2014	2015	2016	2017	2018	2019	2020	2021	2022
Afvstoffen	Afval door beroepspersoon	Vol.			4	5	6	4	2	5	3	6	1	3
	Afval door particulier	Vol.	1	41	51	58	75	51	38	32	28	21	19	20
	Afval door onbepaald persoon	Vol.	36											
	Afval: vergunning/erkenning	Vol.		1			1				1			
	Niet nader bepaald	Vol.	2											
	Subtotaal		39	42	55	63	82	55	40	37	32	27	20	23
Vuurwerk		Vol.												2
	Subtotaal													2
Andere dan afval	Stedenbouw	Vol.	45	26	28	20	29	15	11	18	10	5	1	1
	Milieuvergunning	Vol.			1		1	4	1			2		
	Geluidshinder	Vol.	14	4	3		1	4		1			1	1
	Waterverontreiniging	Vol.	2	1		2	1	1						
	Luchtverontreiniging	Vol.		1				2						
	Bodemverontreiniging	Vol.			1	2	1	1	2	1				1
	Andere leefmilieuhinder	Vol.	8	12	12	9	5	3	1		1	3		
	Subtotaal		69	44	45	33	38	30	15	20	11	10	3	2
Biodiversiteit / Fauna en flora	Dierenwelzijn	Vol.	12	9	11	8	4	9	12	7	5	5	8	11
		Pog.											1	
	Natuurbescherming	Vol.	29		1	1	1	1	1	1		1	1	
	Vergunning / erkenning dieren	Vol.		1			1							
	Vernietiging van dieren	Vol.	1	2	2	7	5	1	3	3				
	Pog.		1	1	1							1		
	Subtotaal		42	13	15	17	11	11	16	11	5	7	10	11
	Totaal		150	99	115	113	131	96	71	68	48	44	33	38



Wapens en springstoffen

			2000	2012	2013	2014	2015	2016	2017	2018	2019	2020	2021	2022
Illegaal bezit	Vuurwapen	Vol.		6	11	7	14	7	11	120	20	15	23	6
	Blank wapen of niet-vuurwapen	Vol.		2	3	6	7	2	6	10	9	9	2	4
	Munitie	Vol.					2	1	2	14	3	4	4	2
	Onderdelen/toebehoren	Vol.								1	1			
	Niet nader bepaald	Vol.	5								1			
	Subtotaal		5	8	14	13	23	10	19	145	34	28	29	12
Illegale dracht / vervoer	Vuurwapen	Vol.			1	2		1	2	1		1	2	
	Blank wapen of niet-vuurwapen	Vol.		4	3	2	2	3	9	5	6	9	4	10
	Munitie	Vol.								1				
	Onderdelen/toebehoren	Vol.				1								
	Niet nader bepaald	Vol.	4											
	Subtotaal		4	4	4	5	2	4	11	7	6	10	6	10
Illegale handel	Vuurwapen	Vol.			1	1	1					2		
	Subtotaal				1	1	1					2		
Illegale vervaardiging / herstelling	Blank wapen of niet-vuurwapen	Vol.							1					
	Subtotaal								1					
Springstoffen		Vol.			1							1	2	
	Subtotaal				1							1	2	
Andere	Documenten	Vol.		1	1									
	Serienummer	Vol.										1		
	Veiligheidsmaatregelen	Vol.				1								
	Opslag	Vol.									2			
	Niet nader bepaald	Vol.	4											
	Subtotaal		4	1	1	1					2	1		
	Totaal		13	13	21	20	26	14	31	152	42	42	37	22



Bescherming personen

			2000	2012	2013	2014	2015	2016	2017	2018	2019	2020	2021	2022
Discriminatie	Racisme en xenofobie	Vol.	1	2				1	1	3	1	2	2	2
	Op grond van seksuele geaardheid (homofobie)	Vol.								1				
	Andere discriminatie	Vol.				1								1
		Subtotaal	1	2			1	1	1	4	1	2	2	3
Auteursrechten		Vol.	4										1	
		Subtotaal	4										1	
Bescherming privé-leven		Vol.	8		2			1	1	2	1	2		
		Subtotaal	8		2			1	1	2	1	2		
Bewakingscamera's		Vol.				1				1	1			
		Subtotaal				1				1	1			
Portretrecht		Vol.							1		3	7	1	2
		Subtotaal							1		3	7	1	2
Tijdelijk huisverbod		Vol.												2
		Subtotaal												2
Andere		Vol.	2											1
		Subtotaal	2											1
		Totaal	15	2	2	1	1	2	3	7	6	11	4	8



Hormonen en doping

		2000	2012	2013	2014	2015	2016	2017	2018	2019	2020	2021	2022
Bezit	Vol.		1			3	1	2	2		1		
	Subtotaal		1			3	1	2	2		1		
Niet nader bepaald	Vol.			1									
	Subtotaal			1									
	Totaal		1	1		3	1	2	2		1		

Jeugdbescherming

		2000	2012	2013	2014	2015	2016	2017	2018	2019	2020	2021	2022
Wet op de leerplicht	Vol.	1		2	1							1	
	Subtotaal	1		2	1							1	
Wet op de jeugdbescherming	Vol.	1	37	30	31	40	33	54	33	39	48	50	43
	Subtotaal	1	37	30	31	40	33	54	33	39	48	50	43
	Totaal	2	37	32	32	40	33	54	33	39	48	51	43



Sociaal strafwetboek

		2000	2012	2013	2014	2015	2016	2017	2018	2019	2020	2021	2022
Belaging op het werk	Vol.		1		1					1			2
	Subtotaal		1		1					1			2
Geweld op het werk	Vol.								1	1			
	Subtotaal								1	1			
Loon en andere vermogensrechtelijke voordelen	Vol.				1								
	Subtotaal				1								
Illegale arbeid	Vol.	1				1				1			
	Subtotaal	1				1				1			
Sociale fraude inzake bijdragen (zwartwerk)	Vol.			2	1			2	1		2		
	Subtotaal			2	1			2	1		2		
Sociale documenten	Vol.										1		
	Subtotaal										1		
Collectieve arbeidsbetrekkingen	Vol.	1											
	Subtotaal	1											
Misdr. tegen openbare trouw in sociaal strafrecht	Vol.									2	2	1	1
	Subtotaal									2	2	1	1
Oplichting in sociaal strafrecht	Vol.			1	3	5	3	5	4	3	3	3	10
	Subtotaal			1	3	5	3	5	4	3	3	3	10
Andere	Vol.			2	1	1				1	2	2	4
	Subtotaal			2	1	1				1	2	2	4
	Totaal	2	1	2	6	5	6	5	7	10	10	6	17

Dronkenschap en alcohol

		2000	2012	2013	2014	2015	2016	2017	2018	2019	2020	2021	2022
Openbare dronkenschap	Vol.	19	15	45	21	23	35	36	26	18	19	29	37
	Subtotaal	19	15	45	21	23	35	36	26	18	19	29	37
	Totaal	19	15	45	21	23	35	36	26	18	19	29	37



Bevolkingsregister

		2000	2012	2013	2014	2015	2016	2017	2018	2019	2020	2021	2022
	Vol.	21	75	82	87	109	102	130	109	57	77	51	85
	Pog.					1							
	Subtotaal	21	75	82	87	110	102	130	109	57	77	51	85
	Totaal	21	75	82	87	110	102	130	109	57	77	51	85

Identiteitskaart

		2000	2012	2013	2014	2015	2016	2017	2018	2019	2020	2021	2022
Niet in bezit	Vol.	1	2	1	3		1	3	1				
	Subtotaal	1	2	1	3		1	3	1				
Weigeren te vertonen	Vol.											1	
	Subtotaal											1	
Niet nader bepaald	Vol.			2	1								
	Subtotaal			2	1								
Andere	Vol.	1											
	Subtotaal	1											
	Totaal	2	2	3	4		1	3	1			1	

Volksgezondheid

		2000	2012	2013	2014	2015	2016	2017	2018	2019	2020	2021	2022
Verplichte inenting	Vol.					1							
	Subtotaal					1							
Voedingswaren	Vol.		1								1	1	1
	Subtotaal		1								1	1	1
Weigering of verzuim naleving maatregelen	Vol.										215	255	
	Subtotaal										215	255	
Andere	Vol.	2						1			17	1	1
	Subtotaal	2						1			17	1	1
	Totaal	2	1			1		1			233	257	2



Arbeid

		2000	2012	2013	2014	2015	2016	2017	2018	2019	2020	2021	2022
Algemeen reglement arbeidsbescherming	Vol.	3							1		1	2	1
	Subtotaal	3							1		1	2	1
Ambulante handel	Vol.	1		1	1	2	4	1	2				
	Pog.								1				
	Subtotaal	1		1	1	2	4	1	3				
Inbreuk maatregel beroepsverbod	Vol.					1				1			
	Subtotaal					1				1			
Sociale fraude inzake bijdragen (zwartwerk)	Vol.		1							2			
	Subtotaal		1							2			
Niet nader bepaald	Vol.										1		
	Subtotaal										1		
Andere	Vol.	1											
	Subtotaal	1											
	Totaal	5	1	1	1	3	4	1	4	3	2	2	1

Bescherming van de openbare inkomsten

		2000	2012	2013	2014	2015	2016	2017	2018	2019	2020	2021	2022
Verkeersbelasting / BIV	Vol.								1				
	Subtotaal								1				
Sociale fraude inzake uitkeringen	Vol.										1		
	Subtotaal										1		
Fiscale fraude - inkomstenbelastingen	Vol.	1	2		1	1	1						1
	Subtotaal	1	2		1	1	1						1
Fraude inzake andere openbare inkomsten	Vol.			1									
	Subtotaal			1									
Niet nader bepaald	Vol.			1						1			
	Subtotaal			1						1			
	Totaal	1	2	2	1	1	1		1	1	1		1



Economische wetgeving

		2000	2012	2013	2014	2015	2016	2017	2018	2019	2020	2021	2022
Vennootschappen	Vol.				2	3				7	2	4	1
	Subtotaal				2	3				7	2	4	1
Financiële instrumenten	Vol.												1
	Subtotaal												1
Andere	Vol.	1											
	Subtotaal	1											
	Totaal	1			2	3				7	2	4	2

Handelspraktijken

		2000	2012	2013	2014	2015	2016	2017	2018	2019	2020	2021	2022
Marktpraktijken en consumentenbescherming	Vol.	1					1						
	Subtotaal	1					1						
Handelsregister	Vol.									3	3	2	1
	Subtotaal									3	3	2	1
Niet nader bepaald	Vol.				1								
	Subtotaal				1								
Andere	Vol.			1			1	9	2	2		1	
	Subtotaal			1			1	9	2	2		1	
	Totaal	1		1	1		2	9	2	5	3	3	1

Militair strafrecht en militie

		2000	2012	2013	2014	2015	2016	2017	2018	2019	2020	2021	2022
Militaire dienst	Vol.	1											
	Subtotaal	1											
	Totaal	1											


Andere bijzondere wetten

		2000	2012	2013	2014	2015	2016	2017	2018	2019	2020	2021	2022
Vervoer	Vol.	3	1	2		1	1	9	1	3	1		1
	Subtotaal	3	1	2		1	1	9	1	3	1		1
Preventie: brand, ontploffing, ongevallen	Vol.	1											
	Subtotaal	1											
Misdr. in de audiovisuele sector	Vol.	1											
	Subtotaal	1											
Onopzettelijke beschadiging kabels telecomnetwerk	Vol.				2	8	11	9	4	3	4	6	5
	Subtotaal				2	8	11	9	4	3	4	6	5
Inbreuken Wet politie spoorwegen	Vol.					2	4		4	1	6	5	3
	Subtotaal					2	4		4	1	6	5	3
Bescherming van (onderdeel) politie-uniform	Vol.							1			1		
	Subtotaal							1			1		
Elektronische communicatiemiddelen	Vol.											1	
	Subtotaal											1	
Andere	Vol.	7			1		1	1	1			1	
	Subtotaal	7			1		1	1	1			1	
	Totaal	12	1	2	3	11	17	20	10	7	12	13	9

POLITIËLE CRIMINALITEITSSTATISTIEKEN

PLEEGPLAATS: POLITIEZONE

PZ ERPE-MERE/LEDE

*Bijlage III: Detailrapport
Criminele Figuren / Fenomenen*



PZ ERPE-MERE/LEDE

CF Diefstal vervoermiddel

		2000	2012	2013	2014	2015	2016	2017	2018	2019	2020	2021	2022
Autodiefstal	Vol.	21	7	21	14	11	5	6	3	8	3	8	5
	Pog.	2		2	1								
	Totaal	23	7	23	15	11	5	6	3	8	3	8	5
Motodiefstal	Vol.		2	2	2		1	2		1			
	Totaal		2	2	2		1	2		1			
Carjacking	Vol.	1											
	Pog.	1											
	Totaal	2											
Homejacking	Vol.									1			
	Totaal									1			
Garagediefstal	Vol.	1	2	5	1	1		2				1	
	Totaal	1	2	5	1	1		2				1	
Bromfietsdiefstal	Vol.	26	9	6	8	7	11	5	1	5	5	5	4
	Pog.				1	1		1					
	Totaal	26	9	6	9	8	11	6	1	5	5	5	4
Fietsdiefstal	Vol.	116	117	141	57	75	57	68	52	39	39	59	58
	Pog.			2				2		3		1	1
	Totaal	116	117	143	57	75	57	70	52	42	39	60	59



CF Inbraak

		2000	2012	2013	2014	2015	2016	2017	2018	2019	2020	2021	2022
Woninginbraak	Vol.	69	95	129	90	74	82	60	54	50	41	45	46
	Pog.	73	81	67	72	63	55	39	49	23	28	32	34
	Totaal	142	176	196	162	137	137	99	103	73	69	77	80
Inbraak in bedrijf of handelszaak	Vol.	29	22	19	22	11	9	11	12	11	5	5	6
	Pog.	12	13	9	9	20	7	6	3	7	4	3	6
	Totaal	41	35	28	31	31	16	17	15	18	9	8	12
Inbraak in openbare of overheidsinstelling	Vol.	8	6	5	8	5	2	5	2	6	4	6	
	Pog.	4	3	1	5	4	2	4		1			
	Totaal	12	9	6	13	9	4	9	2	7	4	6	
Ramkraak	Vol.			1									
	Pog.	1											
	Totaal	1		1									
Inbraak in gebouw (totaal)	Vol.	104	123	153	120	90	93	76	68	67	50	56	52
	Pog.	88	97	77	86	87	64	49	52	31	32	35	40
	Totaal	192	220	230	206	177	157	125	120	98	82	91	92

CF Diefstal andere

		2000	2012	2013	2014	2015	2016	2017	2018	2019	2020	2021	2022
Diefstal gewapenderhand	Vol.	3	3	3	1	2	4	1		2	4	1	1
	Pog.	1			1			1		2			
	Totaal	4	3	3	2	2	4	2		4	4	1	1
Diefstal met geweld zonder wapen	Vol.	11	1	3	3	2	8	4	7	8	10	8	6
	Pog.	3	2	2	2	2	3	1	1	11	3	7	8
	Totaal	14	3	5	5	4	11	5	8	19	13	15	14
Diefstal uit of aan voertuig	Vol.	50	55	39	52	49	34	46	17	50	18	21	33
	Pog.	6	12	5	8	12	13	14	3	6	4	7	5
	Totaal	56	67	44	60	61	47	60	20	56	22	28	38



CF Diefstal andere

		2000	2012	2013	2014	2015	2016	2017	2018	2019	2020	2021	2022
Sacjacking uit auto	Vol.									1			
	Totaal									1			
Diefstal van wapens en explosieven	Vol.	1	2	5	4	3	2	3		1	3	5	3
	Totaal	1	2	5	4	3	2	3		1	3	5	3
Steaming	Vol.										1		
	Totaal										1		
Handtasroof	Vol.	3											
	Totaal	3											
Grijpdiefstal	Vol.	7	1	4	1	2	1	1	1	1		2	
	Pog.			2	1					1			
	Totaal	7	1	6	2	2	1	1	1	2		2	
Zakkenrollerij	Vol.	11	23	23	12	11	5	2	7	4	2	6	2
	Totaal	11	23	23	12	11	5	2	7	4	2	6	2
Winkeldiefstal	Vol.	6	23	27	28	30	25	23	33	59	35	57	54
	Pog.		2	2	2	4	4		1	1	1	2	
	Totaal	6	25	29	30	34	29	23	34	60	36	59	54
Diefstal met list	Vol.	12	7	10	10	56	67	58	9	10	2	3	10
	Pog.	1	2			1	1	5	1	2	2	2	1
	Totaal	13	9	10	10	57	68	63	10	12	4	5	11
Metaaldiefstal	Vol.	1	12	9	7	8	4	5	3	3		1	3
	Pog.												1
	Totaal	1	12	9	7	8	4	5	3	3		1	4
Werfdiefstal	Vol.	8	7	12	14	8	2	2	5	1	3	1	10
	Pog.				1	1				1		2	1
	Totaal	8	7	12	15	9	2	2	5	2	3	3	11



CF Diefstal andere

		2000	2012	2013	2014	2015	2016	2017	2018	2019	2020	2021	2022
Home-invasie	Vol.		1							1			
	Pog.			1									
	Totaal		1	1						1			
Dierendiefstal	Vol.	2	13	12	9	2	2	6	1	5	3	1	4
	Pog.		1										
	Totaal	2	14	12	9	2	2	6	1	5	3	1	4
Ladingdiefstal	Vol.			4	1	1	2	1		2			1
	Pog.												
	Totaal			4	1	1	2	1		2			1

ICT-criminaliteit

		2000	2012	2013	2014	2015	2016	2017	2018	2019	2020	2021	2022
Betaalkaartfraude	Vol.		9	4	5	2	4	3	4	11	11	5	5
	Pog.									1		1	
	Totaal		9	4	5	2	4	3	4	12	11	6	5
Phishing	Vol.								8	36	90	127	94
	Pog.		1					1	1	6	4	2	2
	Totaal		1					1	9	42	94	129	96
Ransomware	Vol.								2	1		1	
	Pog.												
	Totaal								2	1		1	
Shouldersurfing	Vol.		2		1					1			2
	Pog.									1			
	Totaal		2		1					2			2
Skimming	Vol.		1	1	2				2	8	7		2
	Pog.												
	Totaal		1	1	2				2	8	7		2



CF Andere

		2000	2012	2013	2014	2015	2016	2017	2018	2019	2020	2021	2022
Geweld tegen beroepen van algemeen belang	Vol.		1	4	1	4	4	4	6	5	3	2	1
	Totaal		1	4	1	4	4	4	6	5	3	2	1
Groepsverkrachting	Vol.							1		1		1	
	Totaal							1		1		1	
Graffiti	Vol.		1	2	2	2	1	3	9	4	1	3	4
	Totaal		1	2	2	2	1	3	9	4	1	3	4
Beschadiging van auto	Vol.	3	91	102	81	113	71	94	83	72	74	54	57
	Totaal	3	91	102	81	113	71	94	83	72	74	54	57
Steekpartij	Vol.		1		3	2		1	1	1			
	Pog.				1			1					
	Totaal		1		4	2		2	1	1			

FE Intrafamiliaal geweld (IFG)

		2000	2012	2013	2014	2015	2016	2017	2018	2019	2020	2021	2022
IFG: fysiek, binnen het koppel	Vol.	17	49	55	46	57	48	46	60	73	60	104	99
	Pog.					1		1					1
	Totaal	17	49	55	46	58	48	47	60	73	60	104	100
IFG: fysiek, tegen afstammelingen	Vol.	6	5	10	4	6	5	4	10	12	6	22	17
	Pog.		1							1			
	Totaal	6	6	10	4	6	5	4	10	13	6	22	17
IFG: fysiek, tegen andere leden	Vol.	30	14	20	14	12	16	11	11	17	19	28	23
	Pog.							1	1				
	Totaal	30	14	20	14	12	16	12	12	17	19	28	23
IFG: seksueel, binnen het koppel	Vol.			1	1		1		2	3	1		2
	Pog.												1
	Totaal			1	1		1		2	3	1		3



FE Intrafamiliaal geweld (IFG)

		2000	2012	2013	2014	2015	2016	2017	2018	2019	2020	2021	2022
IFG: seksueel, tegen afstammelingen	Vol.	2	3	2		3	3	3	1	2		1	
	Pog.							1					
	Totaal	2	3	2		3	3	4	1	2		1	
IFG: seksueel, tegen andere leden	Vol.		1	1		3		3				1	
	Pog.	1											
	Totaal	1	1	1		3		3				1	
IFG: psychisch, binnen het koppel	Vol.	59	40	54	66	75	42	79	73	102	97	141	96
	Pog.												1
	Totaal	59	40	54	66	75	42	79	73	102	97	141	97
IFG: psychisch, tegen afstammelingen	Vol.		1	1	1	4		3	6	2	22	47	36
	Pog.												
	Totaal		1	1	1	4		3	6	2	22	47	36
IFG: psychisch, tegen andere leden	Vol.		7	5	4	6	9	7	11	18	21	12	17
	Pog.												
	Totaal		7	5	4	6	9	7	11	18	21	12	17
IFG: economisch, binnen het koppel	Vol.		13	5	23	18	13	12	14	20	20	18	18
	Pog.		2							1			
	Totaal		15	5	23	18	13	12	14	21	20	18	18
IFG: economisch, tegen afstammelingen	Vol.	1	1	2		2	1	1	1	3	3	5	1
	Pog.												
	Totaal	1	1	2		2	1	1	1	3	3	5	1
IFG: economisch, tegen andere leden	Vol.	25	12	10	14	16	6	8	7	9	9	13	11
	Pog.										1	1	
	Totaal	25	12	10	14	16	6	8	7	9	10	14	11



FE Hormonen en doping

		2000	2012	2013	2014	2015	2016	2017	2018	2019	2020	2021	2022
Humane doping	Vol.		1	1		3	1	2	2		1	1	
	Totaal		1	1		3	1	2	2		1	1	
Illegale vetmesting	Vol.							1					
	Totaal							1					

FE Drugs

		2000	2012	2013	2014	2015	2016	2017	2018	2019	2020	2021	2022
Import/export van cocaïne	Vol.									1	2		
	Totaal									1	2		
Productie en import/export van synthetische drugs	Vol.	1	1				2						
	Totaal	1	1				2						
Productie van cannabis in grote hoeveelheid	Vol.			2	2								
	Totaal			2	2								

FE Wapenzwendel

		2000	2012	2013	2014	2015	2016	2017	2018	2019	2020	2021	2022
Handel en productie van vuurwapen	Vol.			1	1	1					2		
	Totaal			1	1	1					2		
Handel en productie van niet-vuurwapen	Vol.							1					
	Totaal							1					



FE Mensenhandel

		2000	2012	2013	2014	2015	2016	2017	2018	2019	2020	2021	2022
Mensenhandel - economische uitbuiting	Vol.										1		
	Totaal										1		
Mensenhandel - seksuele uitbuiting	Vol.	2		1				1		1			
	Totaal	2		1				1		1			

FE Geweld in de publieke ruimte

		2000	2012	2013	2014	2015	2016	2017	2018	2019	2020	2021	2022
Fysiek geweld (openbaar vervoer)	Vol.	2	1	2		1	1		3		2	2	6
	Totaal	2	1	2		1	1		3		2	2	6
Fysiek geweld (openbare weg)	Vol.	24	46	23	38	36	33	46	27	30	26	34	29
	Pog.		2		2	1	1	1	1	1	1		1
	Totaal	24	48	23	40	37	34	47	28	31	27	34	30
Fysiek geweld (andere openbare plaats)	Vol.		1		1	3	4	2	1	1	2		1
	Totaal		1		1	3	4	2	1	1	2		1
Fysiek geweld (publiek toegankelijke plaats)	Vol.	19	31	22	29	27	29	18	22	22	15	8	25
	Pog.				2				1	1			
	Totaal	19	31	22	31	27	29	18	23	23	15	8	25
Seksueel geweld (openbaar vervoer)	Vol.										1		
	Pog.							1					
	Totaal							1			1		
Seksueel geweld (openbare weg)	Vol.	7	2	1		3	2		1	1	2	3	6
	Pog.									1			
	Totaal	7	2	1		3	2		1	2	2	3	6
Seksueel geweld (andere openbare plaats)	Vol.						1			1		1	1
	Totaal						1			1		1	1
Seksueel geweld (publiek toegankelijke plaats)	Vol.	2	2		3	1	1	2	3	4	2	2	3



FE Geweld in de publieke ruimte

		2000	2012	2013	2014	2015	2016	2017	2018	2019	2020	2021	2022
	Totaal	2	2		3	1	1	2	3	4	2	2	3
Psychisch geweld (openbaar vervoer)	Vol.	1	2	1	1			2	1	1			1
	Totaal	1	2	1	1			2	1	1			1
Psychisch geweld (openbare weg)	Vol.	19	34	47	45	32	30	38	39	29	27	27	18
	Totaal	19	34	47	45	32	30	38	39	29	27	27	18
Psychisch geweld (andere openbare plaats)	Vol.	10	3	4	2	2	3	1	4	2	2	4	3
	Totaal	10	3	4	2	2	3	1	4	2	2	4	3
Psychisch geweld (publiek toegankelijke plaats)	Vol.	14	12	17	15	16	9	17	17	16	6	6	20
	Totaal	14	12	17	15	16	9	17	17	16	6	6	20
Diefstal gewapenderhand (openbare weg)	Vol.							1			1		1
	Pog.	1						1					
	Totaal	1						2			1		1
Diefstal gewapenderhand (publiek toegank. plaats)	Vol.	3	1	1		2	2				1		
	Pog.									1			
	Totaal	3	1	1		2	2			1	1		
Diefstal geweld zonder wapen (openbaar vervoer)	Vol.	2									1		
	Totaal	2									1		
Diefstal geweld zonder wapen (openbare weg)	Vol.	3	1	2			2			2	1		1
	Pog.	2	1							1		1	1
	Totaal	5	2	2			2			3	1	1	2
Diefstal geweld zonder wapen (and. openb. plaats)	Vol.	1								1			
	Pog.			1									
	Totaal	1		1						1			
Diefstal geweld zonder wapen (pub. toegank. pl.)	Vol.	2		1	1		2	1	2		2	1	
	Pog.	1	1		1	1				1		1	



FE Geweld in de publieke ruimte

		2000	2012	2013	2014	2015	2016	2017	2018	2019	2020	2021	2022
	Totaal	3	1	1	2	1	2	1	2	1	2	2	

FE Andere

		2000	2012	2013	2014	2015	2016	2017	2018	2019	2020	2021	2022
Nepagenten	Vol.				1			1			1		1
	Totaal				1			1			1		1

		2000	2012	2013	2014	2015	2016	2017	2018	2019	2020	2021	2022
Terrorisme, extremisme en radicalisme	Vol.								1		1		
	Totaal								1		1		

		2000	2012	2013	2014	2015	2016	2017	2018	2019	2020	2021	2022
Cyberbelaging	Vol.	17	6	30	58	36	59	40	60	38	30	36	38
	Totaal	17	6	30	58	36	59	40	60	38	30	36	38

		2000	2012	2013	2014	2015	2016	2017	2018	2019	2020	2021	2022
Identiteitsfraude	Vol.		6	9	14	20	15	17	12	18	18	16	21
	Pog.	1			4	2	4		1		3	1	2
	Totaal	1	6	9	18	22	19	17	13	18	21	17	23

POLITIËLE CRIMINALITEITSSTATISTIEKEN

PLEEGPLAATS: POLITIEZONE

PZ ERPE-MERE/LEDE

***Bijlage IV: Geregistreeerde feiten
Geen Misdrijf***



PZ ERPE-MERE/LEDE

Niet-crimineel feit

Ziekte / overlijden / vermist

	2000	2012	2013	2014	2015	2016	2017	2018	2019	2020	2021	2022
Zelfmoord	13	30	27	15	25	20	25	14	24	16	13	26
Ziek persoon	11	35	45	52	31	25	37	28	43	25	21	14
Verdacht overlijden	1	4	6	4	5	10	10	3	5	7	9	6
Natuurlijk overlijden	4	10	4	7	5	5	9	12	7	6	1	1
Vermist persoon (verdwijning)	21	53	46	65	63	59	50	59	78	56	35	47
Ongeval (exclusief verkeer)	10	19	29	34	33	32	21	22	10	5	1	1
Andere	17		1							1		
Totaal	77	151	158	177	162	151	152	138	167	116	80	95

Oproepen

	2000	2012	2013	2014	2015	2016	2017	2018	2019	2020	2021	2022
Alarm	30	3	2		2		1					
Oproepen	9	21	7	3	4	5	1		1	1	1	3
Totaal	39	24	9	3	6	5	2		1	1	1	3

Sociale problemen

	2000	2012	2013	2014	2015	2016	2017	2018	2019	2020	2021	2022
Familiale moeilijkheden	72	114	97	130	88	92	83	97	61	69	72	50
Twist, onenigheid (geen slagen)	76	68	86	48	61	20	24	23	13	15	17	12
Burgerlijke zaak	12	22	32	14	25	7	16	20	14	15	7	8
Jeugdbescherming	11	1	4	2	3	8	4	4	3	8	2	6
Andere	15	39	37	28	28	41	20	19	21	14	9	10
Totaal	186	244	256	222	205	168	147	163	112	121	107	86

Rampen

	2000	2012	2013	2014	2015	2016	2017	2018	2019	2020	2021	2022
Gaslek			1			1		1	1			
Instorting		1	2									



Rampen

	2000	2012	2013	2014	2015	2016	2017	2018	2019	2020	2021	2022
Stormschade	5	4	13	3	11	4	1	3	1		1	1
Wateroverlast	3	3			1							
Waterschade	1	3	1	1	1			2				
Andere					1			1				
Totaal	9	11	17	4	14	5	1	7	2		1	1

Openbare orde

	2000	2012	2013	2014	2015	2016	2017	2018	2019	2020	2021	2022
Verstoring		2	2	1	1	1	3	1	1	1	5	4
Andere	1					1					1	
Totaal	1	2	2	1	1	2	3	1	1	1	6	4

Verdachte handelingen

	2000	2012	2013	2014	2015	2016	2017	2018	2019	2020	2021	2022
	23	22	11	18	23	12	9	15	13	7	7	5
Totaal	23	22	11	18	23	12	9	15	13	7	7	5

Gevonden voorwerpen

	2000	2012	2013	2014	2015	2016	2017	2018	2019	2020	2021	2022
	8	6	3	3	1	4	1		1		1	2
Totaal	8	6	3	3	1	4	1		1		1	2

Verloren voorwerpen

	2000	2012	2013	2014	2015	2016	2017	2018	2019	2020	2021	2022
	59	623	631	639	629	588	580	482	511	487	500	479
Totaal	59	623	631	639	629	588	580	482	511	487	500	479

Andere niet misdrijven

	2000	2012	2013	2014	2015	2016	2017	2018	2019	2020	2021	2022
Bevel tot gevangenneming					1				1			
Niet-naleving van voorwaarden		3	1	2	2	4	1	1	1	1	6	7


Andere niet misdrijven

	2000	2012	2013	2014	2015	2016	2017	2018	2019	2020	2021	2022
Proces-verbaal van inlichtingen	32	5	7	5	3	10	9	10	7	4	5	2
Kennisgeving		14	17	37	44	41	36	29	24	25	15	26
Onopzettelijke beschadiging kabels (niet telecom)		27	19	21	8	5	4	3	4	2	2	6
Vraag seining elektronisch toezicht												16
Toezichtstaak wapens		2	3		1			2	1		4	1
Andere niet misdrijven	31											
Totaal	63	51	47	65	59	60	50	45	38	32	32	58