

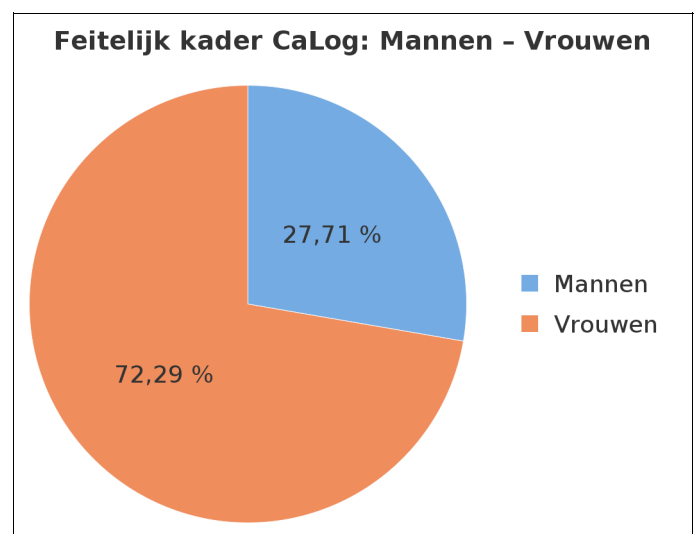
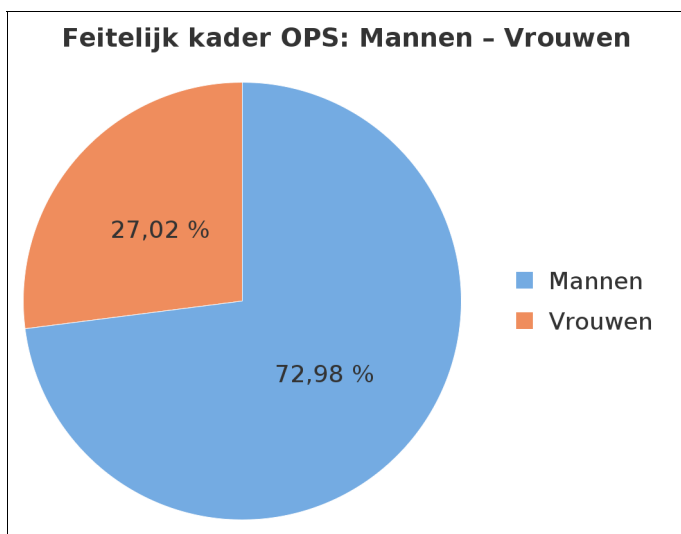
Morfologie van de lokale politie - 2021



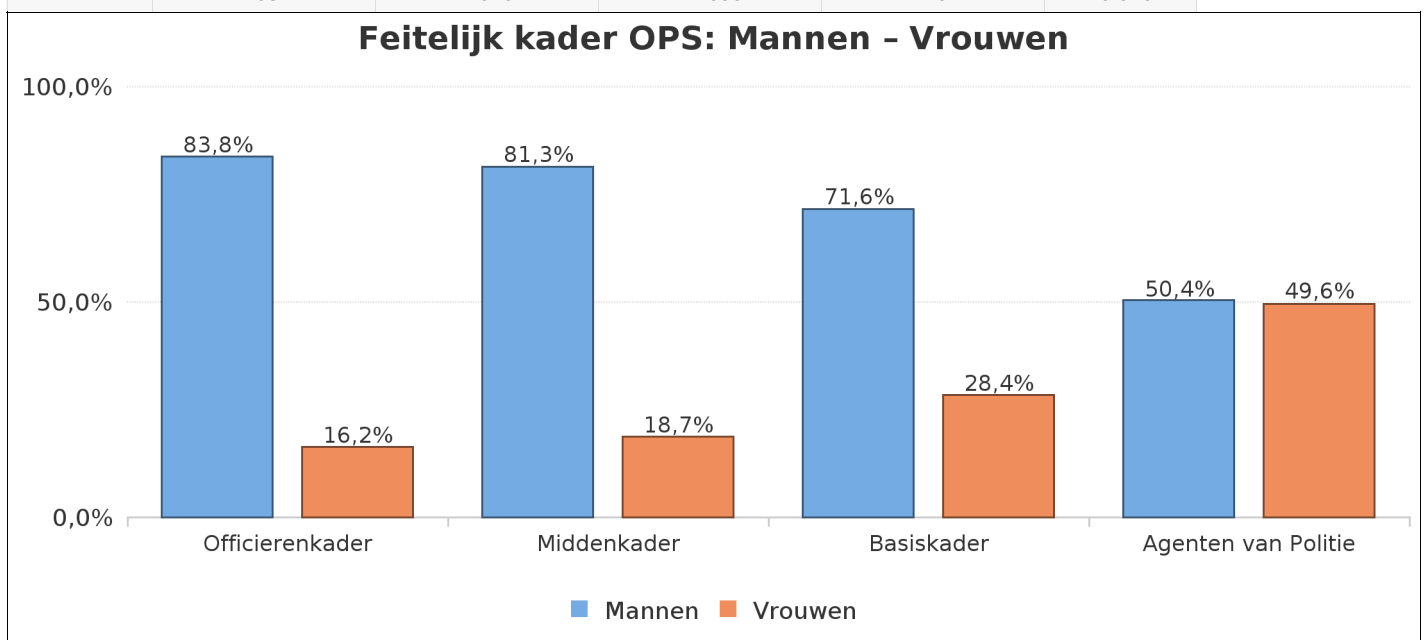
Contingent per geslacht

Verdeling van het feitelijk kader van het operationeel en CaLog-personeel volgens geslacht

	Mannen	Vrouwen	Totaal
OPS	21.434	7.936	29.370
CaLog	1.817	4.740	6.557
Totaal	23.251	12.676	35.927



	Officierenkader	Middenkader	Basiskader	Agenten van Politie	Totaal
Mannen	1.388	3.923	15.502	621	21.434
Vrouwen	269	903	6.154	610	7.936
Totaal	1.657	4.826	21.656	1.231	29.370



Morfologie van de lokale politie - 2021



Contingent per geslacht

	Niveau A	Niveau B	Niveau C	Niveau D	Totaal
Mannen	200	468	678	471	1.817
Vrouwen	518	900	2.245	1.077	4.740
Totaal	718	1.368	2.923	1.548	6.557

