

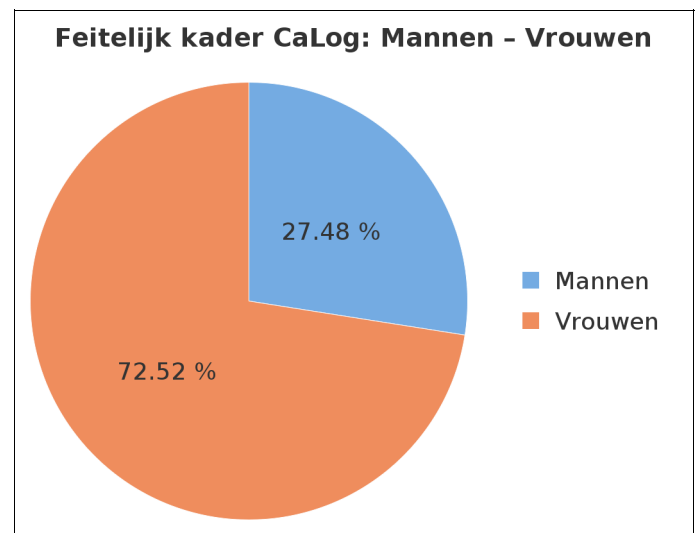
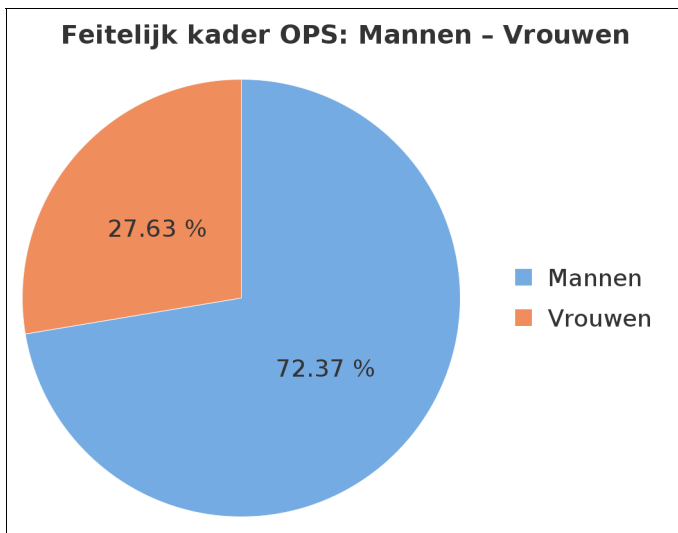
Morfologie van de lokale politie - 2022



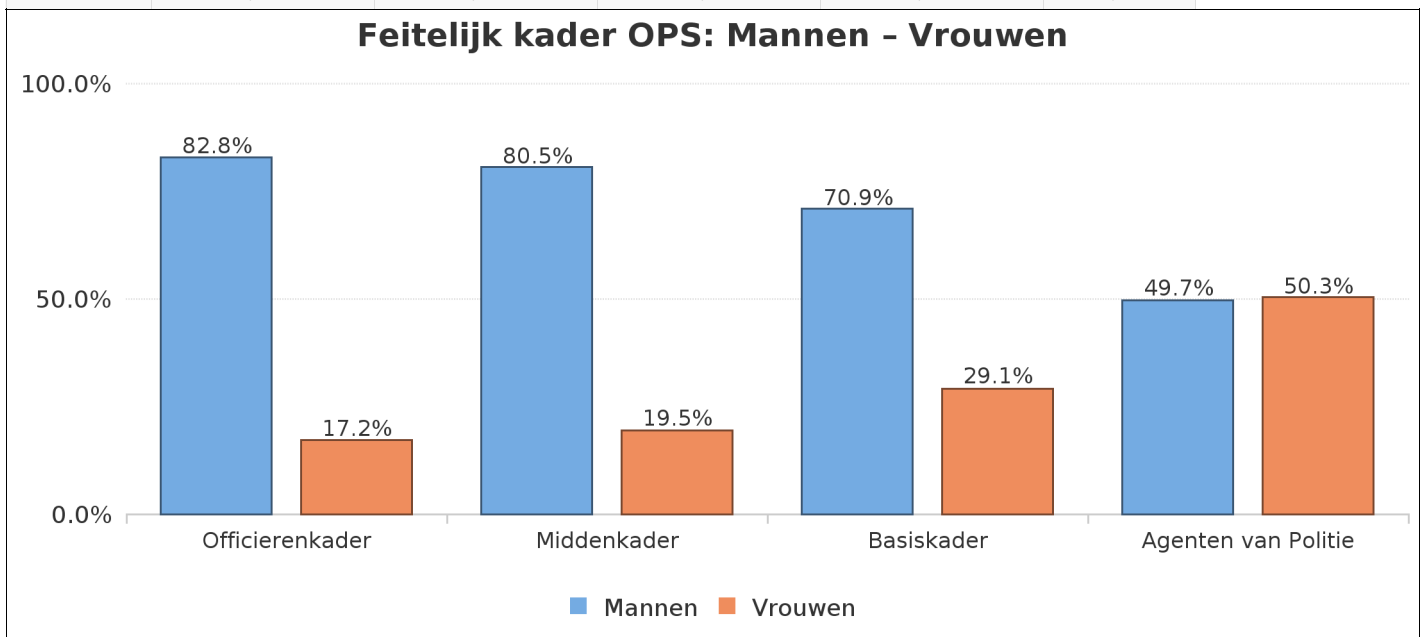
Contingent per geslacht

Verdeling van het feitelijk kader van het operationeel en CaLog-personeel volgens geslacht

	Mannen	Vrouwen	Totaal
OPS	21,690	8,282	29,972
CaLog	1,856	4,897	6,753
Totaal	23,546	13,179	36,725



	Officierenkader	Middenkader	Basiskader	Agenten van Politie	Totaal
Mannen	1,384	4,128	15,607	571	21,690
Vrouwen	287	998	6,418	579	8,282
Totaal	1,671	5,126	22,025	1,150	29,972



Morfologie van de lokale politie - 2022



Contingent per geslacht

	Niveau A	Niveau B	Niveau C	Niveau D	Totaal
Mannen	209	467	729	451	1,856
Vrouwen	547	984	2,324	1,042	4,897
Totaal	756	1,451	3,053	1,493	6,753

